



Hrvatski zavod za zapošljavanje
Područna služba Zagreb

ANALITIČKI BILTEN

godina I. 2010. broj 2



Nezaposlene žene

u evidenciji Područne službe Zagreb
(2005. - 2009. i na dan 30. VI. 2010.)



Zagreb, kolovoz 2010. godine

*HRVATSKI ZAVOD ZA ZAPOSŁJAVANJE
PODRUČNA SLUŽBA ZAGREB*

ANALITIČKI BILTEN

*GODINA I.
BROJ
2*

*ZAGREB
kolovoz 2010. godine*

Nakladnik:

**HRVATSKI ZAVOD ZA ZAPOŠLJAVANJE
PODRUČNA SLUŽBA ZAGREB**

Ulica kralja Zvonimira 15, Zagreb

Telefon: (01) 4699 999

Internetske stranice: <http://www.hzz.hr/>

Za nakladnika:

Vesna Matijašević

pročelnica Područne službe Zagreb

Pripremio:

Odjel analitike i statistike

KAZALO

<i>I. UKRATKO</i>	<i>stranica 1</i>
<i>II. NEZAPOSLENE ŽENE JUČER I DANAS</i>	<i>stranica 3</i>
<i>III. DOLASCI U EVIDENCIJU I ODLASCI IZ EVIDENCIJE NEZAPOSLENIH</i>	<i>stranica 10</i>
<i>IV. PROBLEMI</i>	<i>stranica 14</i>
<i>V. ZAKLJUČAK</i>	<i>stranica 15</i>

I. UKRATKO

Nacionalna politika za promicanje ravnopravnosti spolova 2006. - 2010., osnovni je strateški dokument Republike Hrvatske koji je donio Hrvatski sabor 13. listopada 2006. godine, s ciljem uklanjanja diskriminacije žena i uspostavljanja stvarne ravnopravnosti spolova provedbom politike jednakih mogućnosti.

Jedan od najvažnijih ciljeva u postizanju pune ravnopravnosti muškaraca i žena jest poboljšanje položaja žena na tržištu rada s obzirom na njihovo otežano zapošljavanje i niže plaće, odnosno sektorsku segregiranost.

Istovremeno, smanjivanje nezaposlenosti žena uz njihovo ekonomsko osnaživanje i uklanjanje svih drugih oblika diskriminacije na tržištu rada, sastavni je dio programa provedbe Nacionalne politike i jedan od najvažnijih zadataka u postizanju stvarne ravnopravnosti muškaraca i žena. U ostvarivanju zacrtanih ciljeva određena je i uloga Hrvatskog zavoda za zapošljavanje.

„Biti žena“ u ovim vremenima može predstavljati dodatni otežavajući faktor prilikom dobivanja zaposlenja. Dolazak u svijet nezaposlenosti je posebno težak u kasnijoj ali još uvijek radno aktivnoj dobi. Šanse za ponovnim zapošljavanjem ove skupine nezaposlenih su male i uvjetovane (zdravlje, strani jezik, rad na računalu, obitelj i drugo). Podizanje razine obrazovanja kao i povećanje kompetencija nezaposlenih žena ključni su faktori za postizanje konkurentnosti i stvaranje novih modela za njihovo brže zapošljavanje i osamostaljivanje.

Analizirajući razdoblje od 2005. godine do kraja lipnja 2010. godine na razini Hrvatskog zavoda za zapošljavanje Područne službe Zagreb evidentno je da su žene u većini u registriranoj nezaposlenosti.

Prema pokazateljima Državnog zavoda za statistiku na dan 31. ožujka 2009. godine stopa nezaposlenosti žena na razini Područne službe Zagreb iznosila je 9,1% (Grad Zagreb 7,6%, Zagrebačka županija 16,9%).

Slika tržišta rada kao da popularizira nezaposlene žene. Ali stvarnost je neumoljiva, i u Zagrebu, Beču, Londonu, Münchenu i Pragu u ponudi rada velika je zastupljenost žena:

Grad	Broj stanovnika*	Broj nezaposlenih osoba			
		Ukupno	Žene	Udio kol.3/2	Izvor pokazatelja
0	1	2	3	4	5
Zagreb	779.145	36.826	19.263	52,3	30. VI. 2010., www.hzz.hr
Beč	1.550.123	69.082	29.019	42,0	30. VI. 2010., www.ams.at
London	7.172.091	383.000	175.000	45,7	30. VI. 2010., www.statistics.gov.uk
München	1.227.958	54.826	25.544	46,6	30. VI. 2010., www.lifep.r.de
Prag	1.169.106	31.794	15.584	49,0	30. VI. 2010., www.mpsv.cz

* Popis stanovništva iz 2001. g.; www.citypopulation.de

Zaključujemo, različiti po veličini, običajima i gospodarstvu gradove iz okruženja povezuje isti problem s rodnom. Ali rodno osviještenom politikom bilo na regionalnoj a naročito lokalnoj razini treba tražiti rješenja problema nezaposlenosti žena posebice u zrelim godinama.

Definicija rodno osviještene politike

“Rodno osviještena politika predstavlja reorganizaciju, unapređivanje, razvoj i evaluaciju političkih procesa na način da je perspektiva ravnopravnosti spolova uključena u sve politike na svim razinama i stupnjevima, od strane aktera uključenih u donošenje političkih odluka” (Vijeće Europe, 1998.)

Što znači rodno osviještena politika u svakodnevnom radu?

Kako znamo da smo uspjeli?

Poslovi se provode na način da su usluge koje se pružaju građanima:

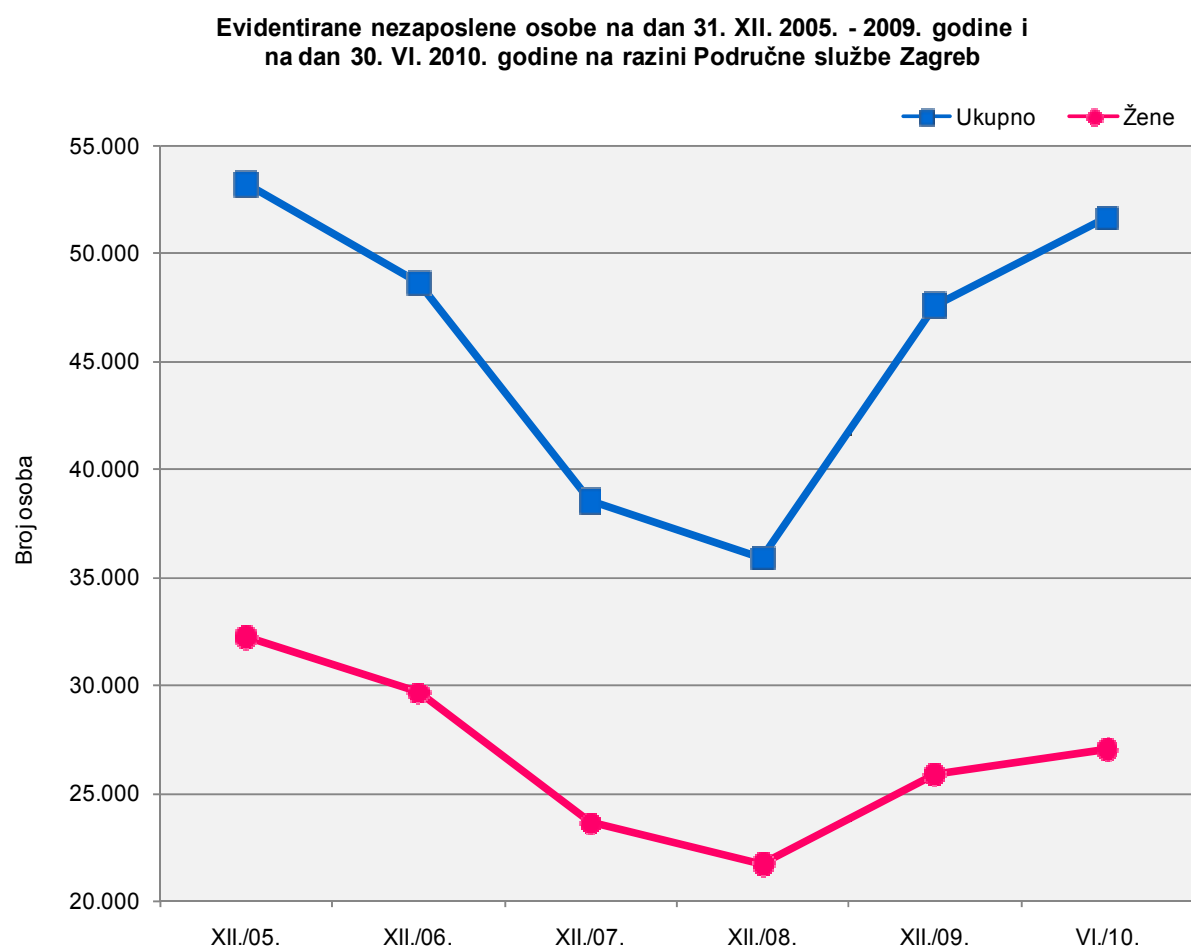
- *jednako dostupne*
- *jednako visokokvalitetne i*
- *donose jednake koristi kako ženama tako i muškarcima.*

U sjeni prepoznatljivih priprema za uključivanje u Europsku zajednicu kroz instrument pretpristupne pomoći IPA za razdoblje 2007. – 2013. u sklopu komponente IV IPA-e Razvoj ljudskih potencijala Hrvatski zavod za zapošljavanje uključio se i u projekt „Žene na tržištu rada“.

Misija i vizija te smjernice iz Strateškog plana Hrvatskog zavoda za zapošljavanje za razdoblje od 2008. do 2011. godine su okvir i temelj konzistentne strategije svake od navedenih godina.

II. NEZAPOSLENE ŽENE JUČER I DANAS

Nezaposlenost na razini Hrvatskog zavoda za zapošljavanje Područne službe Zagreb od srpnja 2009. godine ponovno pokazuje tendenciju rasta s oscilirajućim ponašanjem u travnju, svibnju i lipnju 2010. godine u čijoj strukturi je naglašeno sudjelovanje žena.



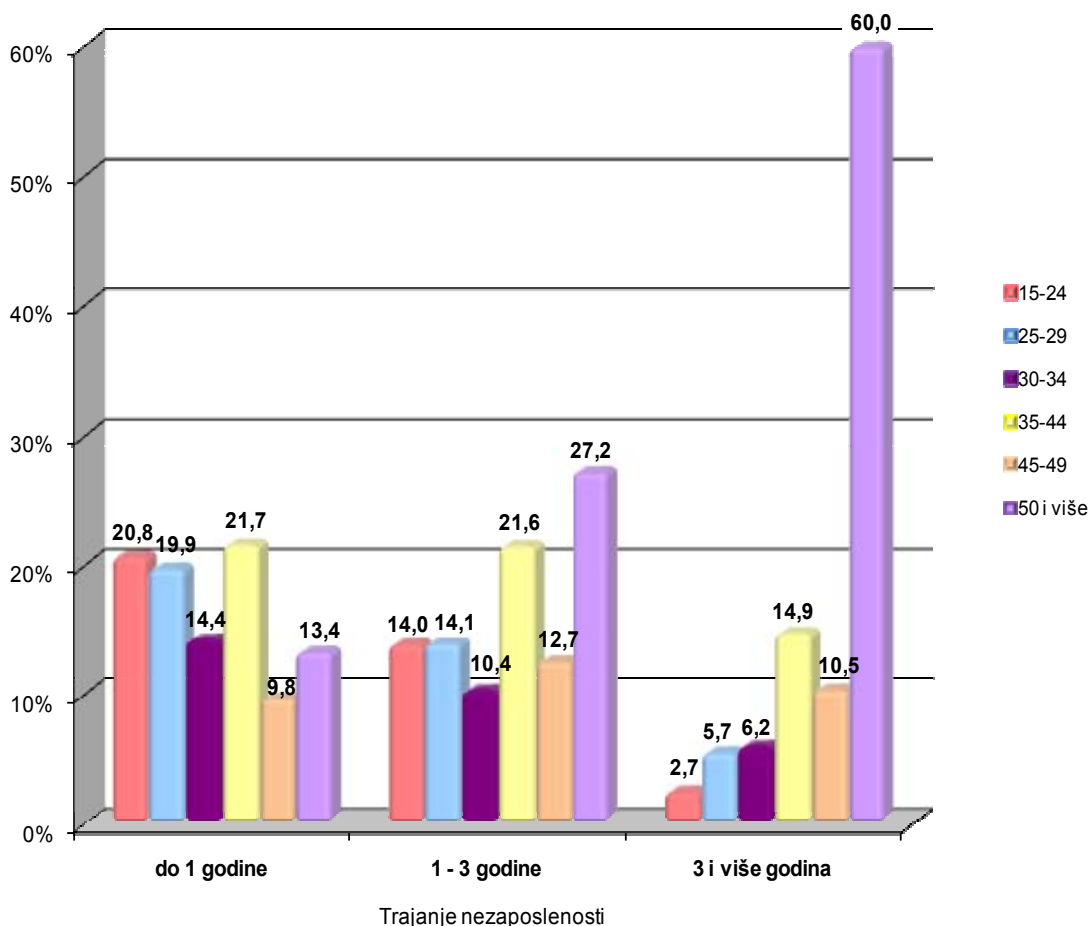
U ukupnom broju nezaposlenih (51.647) s kraja lipnja 2010. godine, na razini Područne službe Zagreb, bilo je 31,7% osoba s 50 i više godina i 52,4% žena.

Evidentirane nezaposlene ŽENE
na dan 31.XII.2005. - 2009. godine te na dan 30.VI.2010., 09. godine
na razini Područne službe Zagreb (po dobi)

RAZDOBLJE	Evidentirane nezaposlene osobe - UKUPNO	Verižni indeks	ŽENE						
			UKUPNO	Udio kol.4/2	Od kolone 4:				
					25 - 49 godina	Udio kol.6/4	50 i više godina	Udio kol.8/4	
0	1	2	3	4	5	6	7	8	9
31. XII.	2005.	53.273	100,0	32.287	60,6	18.645	57,7	6.967	21,6
	2006.	48.631	91,3	29.696	61,1	16.397	55,2	7.366	24,8
	2007.	38.572	79,3	23.640	61,3	12.500	52,9	7.215	30,5
	2008.	35.901	93,1	21.750	60,6	11.031	50,7	7.246	33,3
	2009.	47.604	132,6	25.860	54,3	14.149	54,7	7.562	29,2
30. VI.	2009.	40.116		23.343	58,2	12.552	53,8	7.427	31,8
	2010.	51.647	128,7	27.047	52,4	15.366	56,8	7.724	28,6

AKTIVNE (RADNE) I ZRELE GODINE u rasponu od 25 do 49 godina čine najproduktivnije i najbrojnije nezaposlene žene u strukturi nezaposlenih. Istovremeno raste udio nezaposlenih žena s 50 i više godina do 2008. godine od kada je njihov udio u padu.

Evidentirane nezaposlene ŽENE na dan 30. VI. 2010. godine
u Područnoj službi Zagreb (prema trajanju nezaposlenosti i dobi)



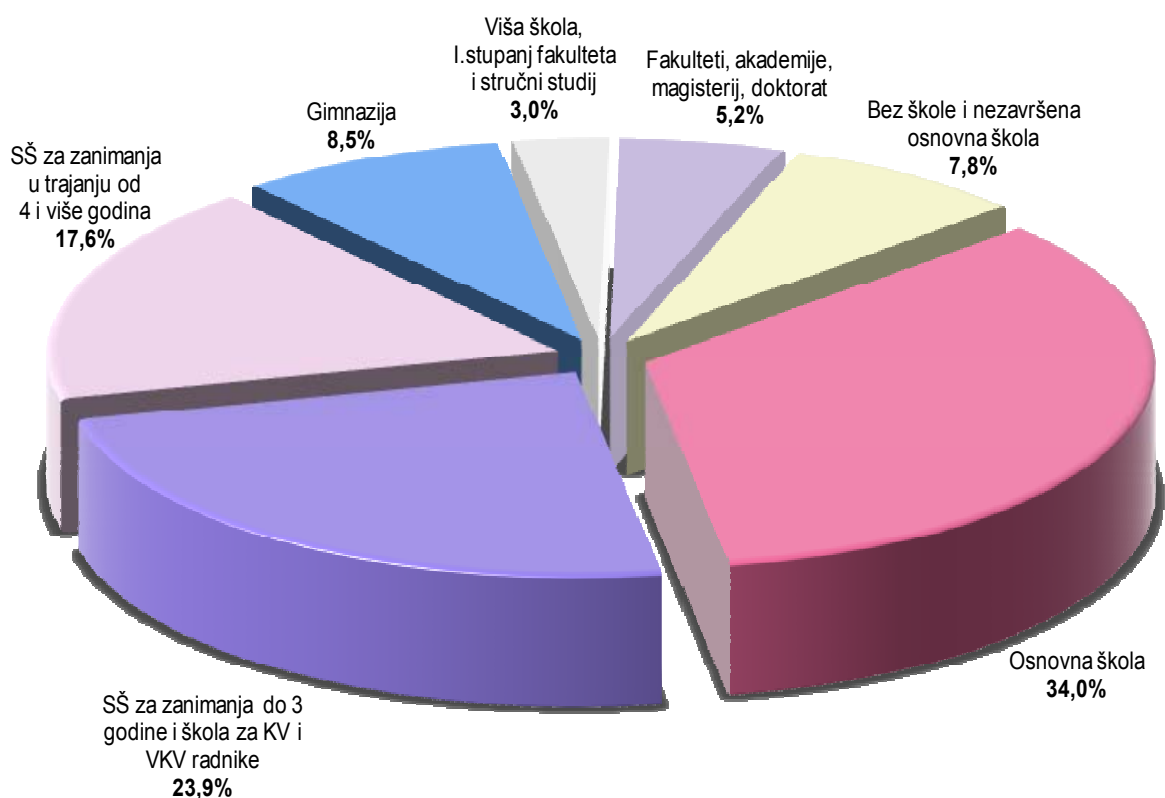
Prema prikazanom u kategoriji čekanja na zaposlenje:

- do godine dana 55,1% su žene mlađe životne dobi (do 35 godina)
- od 3 i više godina 60,0% su žene starije životne dobi (s 50 i više godina).

Promatrajući razdoblje 2005. – 2008. godine najviše ukupno nezaposlenih žena čekalo je na zaposlenje duže od jedne godine (krajem 2005. godine 59,2%, a krajem 2008. godine 59,5%). Od 2009. godine dužina čekanja na zaposlenje više od jedne godine se lagano smanjuje (krajem 2009. godine 48,4% a krajem lipnja 2010. godine 47,9%).

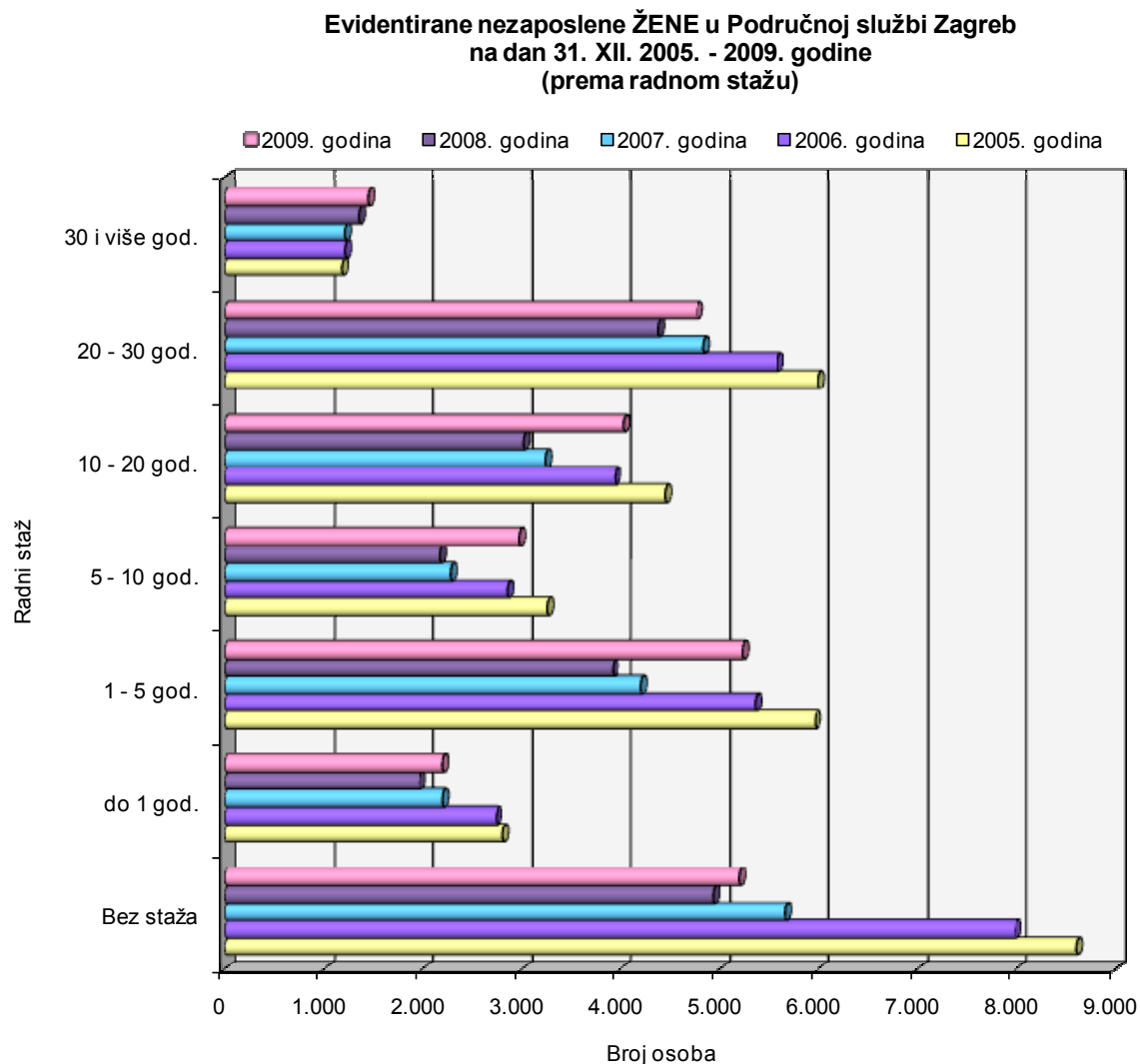
Nezaposlene žene s 50 i više godina u posebno su nepovoljnom položaju i njihov broj je ove godine veći nego prethodnih godina. Krajem lipnja 2010. godine evidentirane su 7.724 nezaposlene žene te dobne skupine, što čini 47,2% ukupnog broja evidentiranih nezaposlenih osoba s 50 i više godina ili 28,6% ukupno evidentiranih nezaposlenih žena čiji je udio u padu prema lipnju 2009. godine. U obrazovnoj strukturi nezaposlenih žena s 50 i više godina 41,8% su žene sa završenom osnovnom školom te bez škole i nezavršene osnovne škole.

**Evidentirane nezaposlene ŽENE s 50 i više godina
na dan 30. VI. 2010. godine u Područnoj službi Zagreb
(prema razini obrazovanja)**



Sukladno metodologiji Nacionalne standardne klasifikacije obrazovanja, možemo zaključiti da ukupno evidentirane nezaposlene žene kroz sve promatrane godine imaju većinom višu razinu obrazovanja u odnosu na ukupno nezaposlene osobe (T-1).

Iz sljedećeg grafičkog prikaza vidi se struktura nezaposlenih žena prema radnom stažu:



Udio nezaposlenih žena bez staža u ukupnom broju nezaposlenih žena kroz promatrano petogodišnje razdoblje se neprestano smanjivao pa je tako krajem 2005. godine iznosio 26,7%, krajem 2009. godine 20,1% a krajem lipnja 2010. godine 18,4%. Udio nezaposlenih žena s 20 i više godina radnog staža je u porastu do 2008. godine (krajem 2005. godine iznosio je 22,3%, krajem 2008. godine 26,4%), a tijekom 2009. i 2010. godine zabilježeno je njihovo smanjenje (krajem 2009. godine iznosio je 24,0%, krajem lipnja 2010. godine 23,8%).

Najveći broj evidentiranih nezaposlenih žena s radnim iskustvom, gledajući stanje krajem razdoblja (na dan 31. XII. 2008., 2009. godine te 30. VI. 2010. godine), prema Nacionalnoj klasifikaciji djelatnosti (NKD 2007) radio je u području djelatnosti trgovine na veliko i na malo; popravak motornih vozila i motocikala, prerađivačkoj industriji, ostalim uslužnim djelatnostima, djelatnosti pružanja smještaja te pripreme i usluživanja hrane te u administrativnim i pomoćnim uslužnim djelatnostima.

U ponudi radne snage odnosno nezaposlenih žena krajem lipnja 2010. godine najbrojnija zanimanja su: čistačica, prodavač, administrativni službenik, ekonomski službenik, radnik na proizvodnoj liniji, kuhinjski radnik, uredski namještenik, knjigovođa, frizer i ručni pakirer.

Nezaposlene žene s invaliditetom

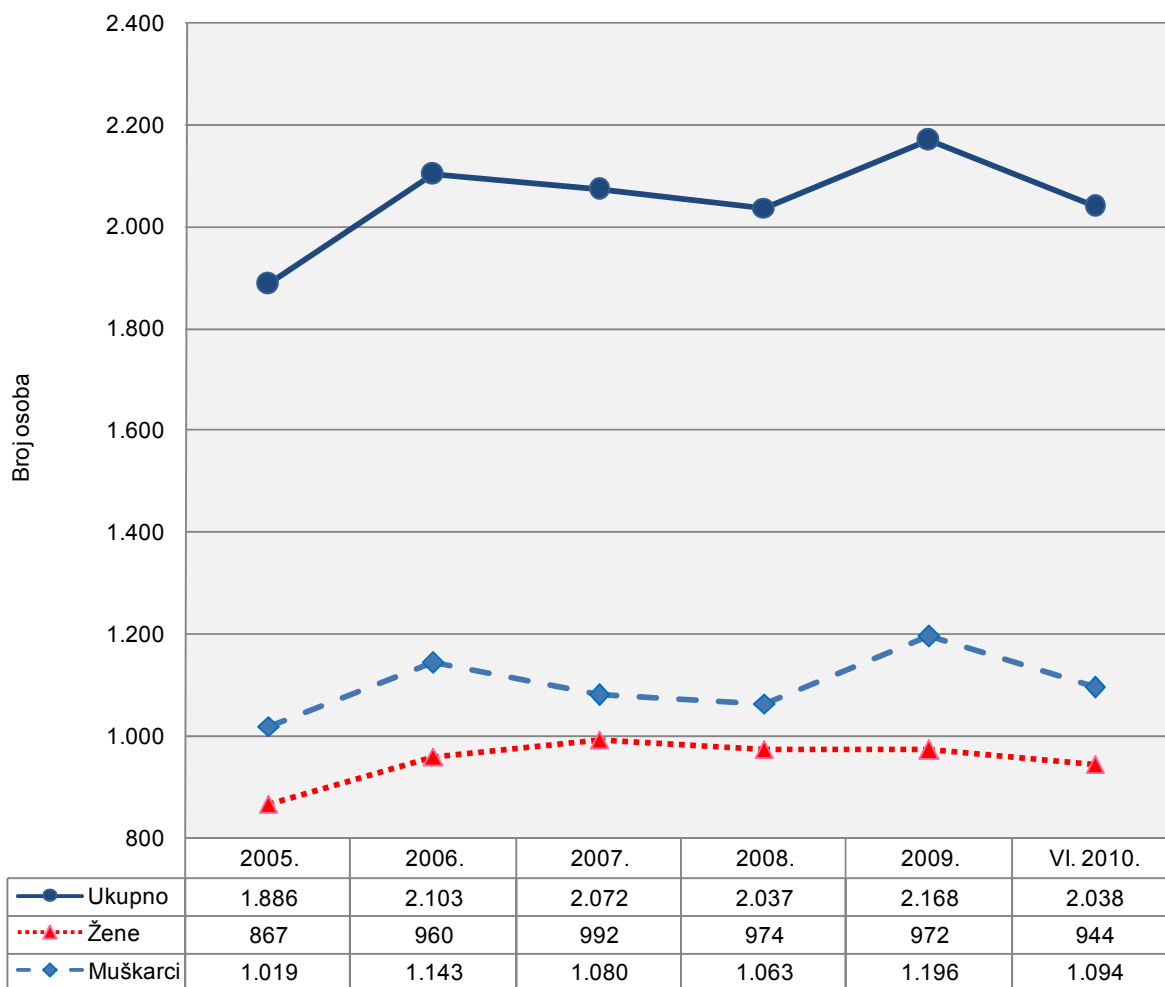
Kroz sve promatrane godine u strukturi nezaposlenih žena bile su zastupljene i žene s invaliditetom.

**Evidentirane nezaposlene ŽENE na dan 31. XII. 2005. - 2009.godine
te na dan 30. VI. 2010., 09. godine
na razini Područne službe Zagreb (osobe s invaliditetom)**

RAZDOBLJE		Evidentirane nezaposlene žene			
		UKUPNO	Žene s invaliditetom	Verižni indeks	Udio 3/2
0	1	2	3	4	5
31. XII.	2005.	32.287	867	81,4	2,7
	2006.	29.696	960	110,7	3,2
	2007.	23.640	992	103,3	4,2
	2008.	21.750	974	98,2	4,5
	2009.	25.860	972	99,8	3,8
30. VI.	2009.	23.343	888		3,8
	2010.	27.047	944	106,3	3,5

Među evidentiranim nezaposlenim ženama udio žena s invaliditetom u promatranim godinama je oscilirajućeg ponašanja.

Evidentirane nezaposlene osobe s invaliditetom
na dan 31.XII. 2005. - 2009. godine te na dan 30. VI. 2010. godine
u Područnoj službi Zagreb



Krajem lipnja 2010. godine većina nezaposlenih žena s invaliditetom je niže razine obrazovanja, u dobi do 40 godina te dužinom čekanja na zaposlenje više od jedne godine i bez staža.

III. DOLASCI U EVIDENCIJU I ODLASCI IZ EVIDENCIJE NEZAPOSLENIH

Kvantitet dolazaka nezaposlenih žena u evidenciju nezaposlenih od 2005. do lipnja 2010. godine kazuje sljedeća tablica:

Novoprijavljene ŽENE u evidenciju nezaposlenih
u razdoblju 2005. - 2009. godine te u razdoblju I. - VI. 2010., 09. godine
na razini Područne službe Zagreb (po dobi)

RAZDOBLJE	NOVOPRIJAVLJENE osobe u evidenciju nezaposlenih- UKUPNO	Verižni indeks	ŽENE											
			UKUPNO	Udio kol.4/2	Verižni indeks	Od kolone 4:								
						15 - 29 godina	Udio kol.7/4	30 - 39 godina	Udio kol.10/4	40 - 49 godina	Udio kol.13/4	50 i više godina	Udio kol.16/4	
0	1	2	3	4	5	6	7	8	10	11	13	14	16	17
I. - XII.	2005.	43.132	100,7	23.722	55,0	100,7	13.236	55,8	5.124	21,6	3.670	15,5	1.692	7,1
	2006.	39.916	92,5	22.473	56,3	94,7	12.799	57,0	4.726	21,0	3.377	15,0	1.571	7,0
	2007.	32.778	82,1	18.943	57,8	84,3	10.283	54,3	4.124	21,8	3.075	16,2	1.461	7,7
	2008.	30.852	94,1	17.615	57,1	93,0	9.229	52,4	3.761	21,4	3.010	17,1	1.615	9,2
	2009.	47.677	154,5	24.248	50,9	137,7	12.035	49,6	5.677	23,4	4.214	17,4	2.322	9,6
I. - VI.	2009.	20.540		10.693	52,1		4.925	46,1	2.602	24,3	2.024	18,9	1.142	10,7
	2010.	25.459	123,9	12.083	47,5	113,0	5.450	45,1	3.119	25,8	2.212	18,3	1.302	10,8

U strukturi novoprijavljenih žena najbrojnije su žene u dobnoj skupini od 15 do 39 godina.

U razdoblju siječanj – lipanj 2010. godine u evidenciju nezaposlenih prijavile su se 1.302 žene s 50 i više godina što je 35,6% od ukupno novoprijavljenih osoba s 50 i više godina ili 10,8% od ukupnog broja novoprijavljenih žena. U strukturi novoprijavljenih žena s 50 i više godina najbrojniji su dolasci u evidenciju nezaposlenih izravno iz radnog odnosa (80,8%), a zatim slijede dolasci iz neaktivnosti (18,8%).

Novoprijavljene ŽENE u evidenciju nezaposlenih
u razdoblju 2005. - 2009. godine te u razdoblju I. - VI. 2010.,09. godine
na razini Područne službe Zagreb (po osnovi ulaska u nezaposlenost)

RAZDOBLJE		Novoprijavljene osobe u evidenciju nezaposlenih PO OSNOVI ULASKA U NEZAPOSLENOST										
		Ukupno	ŽENE	Udio kol.3/2	Od kolone 3:							
					Izravno iz radnog odnosa	Udio kol.5/3	Iz individualne poljoprivrede i nekog drugog oblika rada	Udio kol.7/3	Iz redovnog školovanja	Udio kol.9/3	Iz neaktivnosti	Udio kol.11/3
0	1	2	3	4	5	6	7	8	9	10	11	12
I. - XII.	2005.	43.132	23.722	55,0	13.474	56,8	51	0,2	3.056	12,9	7.141	30,1
	2006.	39.916	22.473	56,3	12.991	57,8	36	0,1	3.249	14,5	6.197	27,6
	2007.	32.778	18.943	57,8	11.372	60,0	29	0,2	2.277	12,0	5.265	27,8
	2008.	30.852	17.615	57,1	10.814	61,4	18	0,1	2.022	11,5	4.761	27,0
	2009.	47.677	24.248	50,9	16.459	67,9	29	0,1	2.447	10,1	5.313	21,9
I. - VI.	2009.	20.540	10.693	52,1	7.851	73,4	5	0,0	458	4,3	2.379	22,3
	2010.	25.459	12.083	47,5	8.293	68,7	2	0,0	475	3,9	3.313	27,4

Na razinu nezaposlenosti žena prvenstveno utječe broj novoprijavljenih žena pristiglih u evidenciju izravno iz radnog odnosa.

Prema Nacionalnoj klasifikaciji djelatnosti (NKD 2007) u razdoblju od 2008. godine do lipnja 2010. godine najviše novoprijavljenih žena došlo je iz područja djelatnosti trgovine na veliko i na malo; popravak motornih vozila i motocikala, prerađivačke industrije, obrazovanja te ostalih uslužnih djelatnosti.

Najčešći temelj prestanka radnog odnosa bio je zbog prestanka rada na određeno vrijeme, zbog gospodarskih, tehničkih ili organizacijskih razloga te na osnovi sporazuma radnika i poslodavca.

Odlasci iz evidencije nezaposlenih

Razdoblje tranzicije donijelo je na hrvatsko tržište rada i nove trendove. Kažu, u doba konjunktura muška radna snaga prije nalazi posao i brže se zapošljava. Žene imaju manju mogućnost poslovnog napretka radi socijalnih stavova i kulturoloških barijera. Ali gledajući trend zapošljavanja žena od 2005. godine do danas na prostoru Grada Zagreba i Zagrebačke županije udio zaposlenih žena u ukupnom broju zaposlenih iz evidencije nezaposlenih je ipak pozitivan – većinski:

ŽENE - zaposlene i brisane zbog ostalih razloga osim zaposlenja iz evidencije nezaposlenih u razdoblju 2005. - 2009. godine te u razdoblju I. - VI. 2010., 09. godine u Područnoj službi Zagreb (po dobi)

RAZDOBLJE	Zaposlene osobe iz evidencije nezaposlenih - UKUPNO	Verižni indeks	ŽENE						Brisane žene iz evidencije nezaposlenih zbog ostalih razloga osim zaposlenja	
			UKUPNO	Udio kol.4/2	Od kolone 4:					
					25 - 49 godina	Udio kol.6/4	50 i više godina	Udio kol.8/4		
0	1	2	3	4	5	6	7	8	9	10
I. - XII.	2005.	24.559	106,2	14.514	59,1	9.419	64,9	536	3,7	8.841
	2006.	25.026	101,9	15.366	61,4	10.020	65,2	642	4,2	9.700
	2007.	22.856	91,3	14.257	62,4	9.208	64,6	799	5,6	10.741
	2008.	17.808	77,9	11.066	62,1	7.344	66,4	766	6,9	8.440
	2009.	16.913	95,0	10.146	60,0	6.908	68,1	610	6,0	9.994
I. - VI.	2009.	8.101		4.797	59,2	3.211	66,9	323	6,7	4.303
	2010.	10.110	124,8	5.412	53,5	3.935	72,7	381	7,0	5.484

U odlascima iz evidencije nezaposlenih temeljem ugovora o radu najzastupljenije su žene u dobi od 25 do 49 godina. Najveći broj nezaposlenih žena zaposlio se na određeno vrijeme i uglavnom su čekale na zaposlenje do godine dana.

U razdoblju od 2008. godine do kraja lipnja 2010. godine najviše žena zaposlilo se u području djelatnosti (NKD 2007) trgovine na veliko i malo; popravak motornih vozila i motocikala, obrazovanja, prerađivačke industrije te administrativnih i pomoćnih uslužnih djelatnosti.

Najčešća zanimanja kod zapošljavanja žena u promatranom razdoblju bila su: prodavač, čistačica, administrativni službenik, ekonomski službenik, frizer, radnik na proizvodnoj liniji, odgojitelj predškolske djece, tajnica i medicinska sestra.

Stopa zapošljavanja žena pratila je trend ukupnog zapošljavanja iz evidencije nezaposlenih.

Mogućnosti zapošljavanja žena na prostoru Grada Zagreba i Zagrebačke županije još uvijek su daleko povoljnije zahvaljujući većoj potražnji za radnicima iz djelatnosti u kojima prevladavaju žene (prerađivačka industrija, trgovina na veliko i na malo; popravak motornih vozila i motocikla, obrazovanje).

Područna služba Zagreb rješenje problema nezaposlenosti žena pronalazi i kroz mjere aktivne politike zapošljavanja koje su danas definirane smjernicama Nacionalnog plana za poticanje zapošljavanja za 2009. i 2010. godinu.

**Obuhvaćene osobe po mjerama aktivne politike zapošljavanja
na razini Područne službe Zagreb**

RAZDOBLJE		UKUPNO	Od kolone 2:	
			ŽENE	Udio kol.3/2
0	1	2	3	4
I. - XII.*	2006.	907	561	61,9
	2007.	1.442	836	58,0
	2008.	923	558	60,5
UKUPNO		3.272	1.955	59,7
I. - XII. 2009.**		415	181	43,6
I. - VI. 2010.**		874	386	44,2
UKUPNO		1.289	567	44,0

* Sukladno Nacionalnom akcijskom planu zapošljavanja 2005. - 2008. godine

** Sukladno Nacionalnom planu za poticanje zapošljavanja za 2009. i 2010. godinu

Kroz sve promatrane godine u ukupnom broju osoba obuhvaćenih zapošljavanjem po mjerama aktivne politike zapošljavanja velika je zastupljenost žena.

Od 2005. do kraja lipnja 2010. godine iz evidencije nezaposlenih zbog ostalih razloga osim zaposlenja, sukladno zakonskim odredbama, najviše je žena otišlo u 2007. godini. Za većinu brisanih žena u promatranom razdoblju prestala se voditi evidencija zbog nejavljanja Zavodu dva puta uzastopno bez obavijesti o opravdanim razlozima nejavljanja, a zatim slijede brisanja iz razloga što ne traže aktivno posao, zbog odjave s evidencije te zbog umirovljenja i ispunjavanja uvjeta za mirovinu.

IV. PROBLEMI

Gotovo uvijek su prisutni isti ili slični problemi u radu s određenim skupinama evidentiranih nezaposlenih žena. Izdvajamo i naglašavamo one koji su prisutni i danas na ovom tržištu rada.

Od ukupnog broja nezaposlenih žena na dan 30.VI.2010. godine u Područnoj službi Zagreb:

a) prema dobi

- **28,6%** su žene s 50 i više godina
 - ❖ navedena dobna skupina teže se uključuje u obrazovne aktivnosti jer smatra da je „stara“, duže je u evidenciji Zavoda, 54,6% čeka na zaposlenje više od 3 godine i neaktivna je u traženju posla („tko će mene zaposliti“, „dajte posao mladima“)
- **41,0%** su žene do 35 g. (85,2% žena te dobne skupine zaposlilo se na određeno vrijeme)
 - ❖ u navedenoj dobnoj skupini nezaposlenih žena najviše je osoba s malom djecom i trudnica što otežava njihovo zapošljavanje

b) prema razini obrazovanja

- **58,3%** su žene sa završenom srednjom školom
 - ❖ najčešće im se nude poslovi u trgovini i ugostiteljstvu što podrazumijeva rad u smjenama, vikendom, a ugovori su uglavnom na određeno vrijeme
- **26,3%** žena je bez škole i nezavršene osnovne škole te sa završenom osnovnom školom
 - ❖ većinom su to osobe slabijeg imovnog statusa, s više djece i odbijaju uključivanje u obrazovne aktivnosti.

V. ZAKLJUČAK

Što danas imamo?

- *Znatne dolaske žena (12.083) u evidenciju nezaposlenih (13,0% više I.-VI.10./ 09.)*
 - ❖ *10.116 novoprijavljenih žena s radnim iskustvom (41,2% zbog gospodarskih, tehničkih ili organizacijskih razloga)*
- *27.047 žena (52,4% od ukupno nezaposlenih) u evidenciji nezaposlenih (15,9% više VI.10./VI.09.)*
- *Znatne odlaske žena (10.896) iz evidencije nezaposlenih:*
 - ❖ *5.412 zapošljavanjem, 53,5% od ukupno zaposlenih (12,8% više I.-VI.10./ 09.)*
 - ❖ *5.484 brisanjem zbog ostalih razloga osim zaposlenja (27,4% više I.-VI.10./ 09)*

AKTIVNOSTI I PROJEKTI u koje je uključen Hrvatski zavod za zapošljavanje Područna služba Zagreb kroz suradnju s drugim partnerima

Postoje aktivnosti usmjerene s ciljem kvalitetne pripreme nezaposlenih žena radi lakšeg snalaženja na tržištu rada i mogućeg zapošljavanja kroz:

- *Grupno informiranje*
- *Individualno savjetovanje*
- *Izrada profesionalnog plana traženja posla*
- *Posredovanje pri zapošljavanju*
- *Profesionalno informiranje*
- *Profesionalno savjetovanje*
- *Obrazovanje za zapošljavanje*
- *Sufinancirano zapošljavanje*
- *Javni radovi.*

Jačanje zapošljivosti žena s posebnim akcentom na dugotrajno nezaposlene žene i žene iznad 40 godina, podizanje samopouzdanja i motivacije nezaposlenih žena za samozapošljavanje, podrška i pomoć u stjecanju obrazovanja i traženju posla su dio brojnih aktivnosti Područne službe Zagreb posebice danas.

Već pokrenutim projektima iz 2009. godine (i ranijih godina) nastavljen je rad i u 2010. godini na promociji HZZ-a sukladno strateškim ciljevima.

Kada je riječ o ženama u sklopu komponente IV IPA-e Razvoj ljudskih potencijala postoje i traju projekti pod nazivom „ŽENE NA TRŽIŠTU RADA“ u koje je uključen Hrvatski zavod za zapošljavanje Područna služba Zagreb kao:

- **nositelj projekta** „Bolja perspektiva žena Romkinja na tržištu rada“ (ciljana skupina su nezaposlene žene Romkinje s područja Grada Zagreba) ili kao
- **partner u provedbi** kod sljedećih projekata:
 - „Osposobljene dadilje za tržište rada u Zagrebačkoj županiji“ (nositelj projekta Razvojna agencija Zagrebačke županije), uključene: dugotrajno nezaposlene žene, žene iznad 40 godina i nezaposlene samohrane majke
 - „Jačanje nezaposlenih žena za aktivnu participaciju na tržištu rada - Women's Choice New Chance“ (nositelj projekta CESI), u ciljanoj skupini su: nezaposlene žene iznad 40 godina, dugotrajno nezaposlene žene, neaktivne, socijalno isključene žene s različitim beneficijama
 - Samozapošljavanje žena kroz jačanje vještina „Wensk“ (nositelj projekta Obrtnička komora Zagreb); uključene nezaposlene žene iznad 40 godina života.

Treba podržati razvoj inicijativa na području lokalnog zapošljavanja, partnerstva i mreža s ciljem unapređenja situacije na regionalnom i lokalnom tržištu rada i jačanje kapaciteta lokalnih dionika u osmišljavanju i provedbi aktivnih politika na tržištu rada. Ostaje i dalje provoditi strateški okvir za provedbu politike ravnopravnosti spolova i akcijski plan djelovanja koji zahtijeva JEDNAKE MOGUĆNOSTI NA TRŽIŠTU RADA.

**Evidentirane nezaposlene ŽENE na dan 31.XII.2005. - 2009. godine te na dan 30. VI. 2010. godine
na razini PODRUČNE SLUŽBE ZAGREB
(po godinama, razini obrazovanja i spolu)**

Redni broj	RAZINA OBRAZOVANJA	Broj evidentiranih nezaposlenih osoba na dan 31. XII.															Broj evidentiranih nezaposlenih osoba na dan 30. VI. 2010.		
		2005.			2006.			2007.			2008.			2009.			UKUPNO	Žene	Udio kol. 18/17
		UKUPNO	Žene	Udio kol. 3/2	UKUPNO	Žene	Udio kol. 6/5	UKUPNO	Žene	Udio kol. 9/8	UKUPNO	Žene	Udio kol. 12/11	UKUPNO	Žene	Udio kol. 15/14			
0	1	2	3	4	5	6	7	8	9	10	11	12	13	14	15	16	17	18	19
1	Bez škole i nezavršena osnovna škola	2.075	1.203	58,0	2.122	1.291	60,8	1.905	1.229	64,5	1.836	1.182	64,4	2.064	1.175	56,9	2.059	1.123	54,5
2	Osnovna škola	10.202	6.445	63,2	9.797	6.329	64,6	8.112	5.299	65,3	7.796	5.020	64,4	9.916	5.736	57,8	10.814	5.986	55,4
3	SŠ za zanimanja do 3 godine i škola za KV i VKV radnike	17.557	9.122	52,0	14.546	7.469	51,3	11.264	5.871	52,1	10.330	5.343	51,7	13.393	5.916	44,2	14.941	6.299	42,2
4	SŠ za zanimanja u trajanju od 4 i više godina	13.047	8.546	65,5	11.986	7.893	65,9	9.316	6.061	65,1	8.537	5.460	64,0	12.088	6.827	56,5	13.095	7.255	55,4
5	Gimnazija	4.275	3.002	70,2	4.231	2.918	69,0	3.337	2.284	68,4	2.944	1.994	67,7	3.404	2.259	66,4	3.434	2.206	64,2
6	Viša škola, I. stupanj fakulteta i stručni studij	2.168	1.425	65,7	1.993	1.276	64,0	1.588	968	61,0	1.586	960	60,5	2.422	1.311	54,1	2.622	1.363	52,0
7	Fakulteti, akademije, magisterij, doktorat	3.949	2.544	64,4	3.956	2.520	63,7	3.050	1.928	63,2	2.872	1.791	62,4	4.317	2.636	61,1	4.682	2.815	60,1
8	UKUPNO	53.273	32.287	60,6	48.631	29.696	61,1	38.572	23.640	61,3	35.901	21.750	60,6	47.604	25.860	54,3	51.647	27.047	52,4

**Evidentirane nezaposlene ŽENE na dan 31.XII.2005. - 2009. godine te na dan 30.VI.2010. godine
na razini PODRUČNE SLUŽBE ZAGREB (Grad Zagreb + Zagrebačka županija)
(po godinama, ispostavama i spolu)**

Redni broj	ISPOSTAVA ŽUPANIJA PODRUČNA SLUŽBA	Broj evidentiranih nezaposlenih osoba na dan 31. XII.															Broj evidentiranih nezaposlenih osoba na dan 30. VI. 2010.		
		2005.			2006.			2007.			2008.			2009.			UKUPNO	Žene	Žene Indeks VI./10. VI./09.
		UKUPNO	Žene	Indeks XII./05. XII./04.	UKUPNO	Žene	Žene Indeks XII./06. XII./05.	UKUPNO	Žene	Žene Indeks XII./07. XII./06.	UKUPNO	Žene	Žene Indeks XII./08. XII./07.	UKUPNO	Žene	Žene Indeks XII./09. XII./08.			
0	1	2	3	4	5	6	7	8	9	10	11	12	13	14	15	16	17	18	19
1	ZAGREB	35.565	21.283	102,6	32.633	19.547	91,8	25.919	15.466	79,1	24.305	14.335	92,7	31.479	16.937	118,2	33.722	17.624	115,5
2	SESVETE	4.276	2.754	100,1	3.128	2.055	74,6	2.205	1.420	69,1	1.879	1.211	85,3	2.633	1.484	122,5	3.104	1.639	135,3
3	GRAD ZAGREB	39.841	24.037	102,3	35.761	21.602	89,9	28.124	16.886	78,2	26.184	15.546	92,1	34.112	18.421	118,5	36.826	19.263	116,9
4	DUGO SELO	1.506	915	113,5	1.620	1.044	114,1	1.437	943	90,3	1.329	889	94,3	1.752	992	111,6	1.950	1.024	110,3
5	IVANIĆ - GRAD	1.758	1.123	95,4	1.683	1.117	99,5	1.361	972	87,0	1.229	853	87,8	1.664	1.021	119,7	1.726	1.026	107,1
6	JASTREBARSKO	948	577	98,5	880	558	96,7	663	446	79,9	646	416	93,3	896	531	127,6	920	510	112,1
7	SAMOBOR	2.250	1.387	93,5	2.097	1.299	93,7	1.603	1.017	78,3	1.613	987	97,1	2.401	1.329	134,7	2.665	1.401	114,3
8	SV. I. ZELINA	489	306	83,2	456	299	97,7	341	236	78,9	317	216	91,5	512	297	137,5	593	305	130,9
9	VELIKA GORICA	2.503	1.547	99,5	2.338	1.471	95,1	1.778	1.145	77,8	1.624	1.042	91,0	2.375	1.280	122,8	2.624	1.356	118,4
10	VRBOVEC	1.670	906	98,5	1.687	955	105,4	1.525	893	93,5	1.376	804	90,0	1.674	861	107,1	1.700	850	103,5
11	ZAPREŠIĆ	2.308	1.489	98,6	2.109	1.351	90,7	1.740	1.102	81,6	1.583	997	90,5	2.218	1.128	113,1	2.643	1.312	119,1
12	ZAGREBAČKA ŽUPANIJA	13.432	8.250	98,2	12.870	8.094	98,1	10.448	6.754	83,4	9.717	6.204	91,9	13.492	7.439	119,9	14.821	7.784	113,3
13	PODRUČNA SLUŽBA ZAGREB	53.273	32.287	101,2	48.631	29.696	92,0	38.572	23.640	79,6	35.901	21.750	92,0	47.604	25.860	118,9	51.647	27.047	115,9

**Novoprijavljene ŽENE u evidenciju nezaposlenih u razdoblju 2005. - 2009. godine te u razdoblju I.-VI.2010. godine
na razini PODRUČNE SLUŽBE ZAGREB (Grad Zagreb + Zagrebačka županija)
(po godinama, ispostavama i spolu)**

Redni broj	ISPOSTAVA ŽUPANIJA PODRUČNA SLUŽBA	Broj novoprijavljenih žena u evidenciju nezaposlenih u razdoblju:															Broj novoprijavljenih žena u evidenciju nezaposlenih u razdoblju I.-VI.2010. godine		
		2005.			2006.			2007.			2008.			2009.			UKUPNO	Žene	Žene Indeks I.-XII./09. I.-XII./08.
		UKUPNO	Žene	Žene Indeks I.-XII./05. I.-XII./04.	UKUPNO	Žene	Žene Indeks I.-XII./06. I.-XII./05.	UKUPNO	Žene	Žene Indeks I.-XII./07. I.-XII./06.	UKUPNO	Žene	Žene Indeks I.-XII./08. I.-XII./07.	UKUPNO	Žene	Žene Indeks I.-XII./09. I.-XII./08.			
0	1	2	3	4	5	6	7	8	9	10	11	12	13	14	15	16	17	18	19
1	ZAGREB	28.848	15.725	101,9	26.310	14.559	92,6	21.557	12.173	83,6	20.094	11.197	92,0	30.260	15.251	136,2	15.713	7.547	113,3
2	SESVETE	3.183	1.735	100,5	2.575	1.443	83,2	2.280	1.333	92,4	1.984	1.217	91,3	3.209	1.792	147,2	1.913	893	118,4
3	GRAD ZAGREB	32.031	17.460	101,7	28.885	16.002	91,6	23.837	13.506	84,4	22.078	12.414	91,9	33.469	17.043	137,3	17.626	8.440	113,8
4	DUGO SELO	1.492	837	108,3	1.668	959	114,6	1.563	899	93,7	1.438	810	90,1	1.966	952	117,5	1.096	459	106,3
5	IVANIČ - GRAD	1.272	753	90,2	1.299	823	109,3	1.056	712	86,5	939	619	86,9	1.534	821	132,6	763	366	102,5
6	JASTREBARSKO	922	506	92,0	903	536	105,9	671	425	79,3	644	390	91,8	1.096	590	151,3	590	293	110,6
7	SAMOBOR	1.771	970	90,2	1.776	1.049	108,1	1.349	820	78,2	1.470	838	102,2	2.460	1.273	151,9	1.344	651	106,2
8	SV. I. ZELINA	475	277	81,0	484	303	109,4	430	271	89,4	426	267	98,5	690	370	138,6	369	156	100,0
9	VELIKA GORICA	2.231	1.294	107,0	2.036	1.215	93,9	1.497	946	77,9	1.463	927	98,0	2.488	1.263	136,2	1.391	667	114,2
10	VRBOVEC	1.027	522	106,3	1.050	557	106,7	984	552	99,1	984	542	98,2	1.399	677	124,9	705	312	99,4
11	ZAPREŠIĆ	1.911	1.103	98,0	1.815	1.029	93,3	1.391	812	78,9	1.410	808	99,5	2.575	1.259	155,8	1.575	739	133,4
12	ZAGREBAČKA ŽUPANIJA	11.101	6.262	97,8	11.031	6.471	103,3	8.941	5.437	84,0	8.774	5.201	95,7	14.208	7.205	138,5	7.833	3.643	111,2
13	PODRUČNA SLUŽBA ZAGREB	43.132	23.722	100,7	39.916	22.473	94,7	32.778	18.943	84,3	30.852	17.615	93,0	47.677	24.248	137,7	25.459	12.083	113,0

**Zaposlene ŽENE iz evidencije nezaposlenih u razdoblju 2005. - 2009. godine te u razdoblju I.-VI.2010. godine
na razini PODRUČNE SLUŽBE ZAGREB (Grad Zagreb + Zagrebačka županija)
(po godinama, ispostavama i spolu)**

Redni broj	ISPOSTAVA ŽUPANIJA PODRUČNA SLUŽBA	Broj zaposlenih žena iz evidencije nezaposlenih u razdoblju:															Broj zaposlenih žena iz evidencije nezaposlenih u razdoblju I.-VI.2010. godine		
		2005.			2006.			2007.			2008.			2009.			UKUPNO	Žene	Žene Indeks I.-VI./10. I.-VI./09.
		UKUPNO	Žene	Žene Indeks I.-XII./05. I.-XII./04.	UKUPNO	Žene	Žene Indeks I.-XII./06. I.-XII./05.	UKUPNO	Žene	Žene Indeks I.-XII./07. I.-XII./06.	UKUPNO	Žene	Žene Indeks I.-XII./08. I.-XII./07.	UKUPNO	Žene	Žene Indeks I.-XII./09. I.-XII./08.			
0	1	2	3	4	5	6	7	8	9	10	11	12	13	14	15	16	17	18	19
1	ZAGREB	16.406	9.729	104,6	16.754	10.240	105,3	15.047	9.312	90,9	11.593	7.071	75,9	10.871	6.502	92,0	6.274	3.450	110,9
2	SESVETE	1.621	954	103,0	1.622	1.007	105,6	1.368	886	88,0	957	601	67,8	969	623	103,7	619	322	107,3
3	GRAD ZAGREB	18.027	10.683	104,4	18.376	11.247	105,3	16.415	10.198	90,7	12.550	7.672	75,2	11.840	7.125	92,9	6.893	3.772	110,6
4	DUGO SELO	741	394	125,1	829	456	115,7	920	557	122,1	764	453	81,3	716	418	92,3	417	202	103,6
5	IVANIĆ - GRAD	743	439	105,8	774	483	110,0	793	519	107,5	684	502	96,7	563	328	65,3	360	180	130,4
6	JASTREBARSKO	547	319	135,7	534	333	104,4	466	294	88,3	351	237	80,6	389	226	95,4	278	169	140,8
7	SAMOBOR	1.193	691	100,9	1.160	748	108,2	1.114	704	94,1	865	544	77,3	889	517	95,0	625	336	147,4
8	SV. I. ZELINA	331	198	117,9	271	171	86,4	281	176	102,9	236	165	93,8	221	131	79,4	144	70	97,2
9	VELIKA GORICA	1.196	746	102,9	1.239	819	109,8	1.125	762	93,0	847	572	75,1	840	519	90,7	539	284	114,1
10	VRBOVEC	679	359	118,5	639	328	91,4	769	428	130,5	686	415	97,0	546	316	76,1	318	142	95,3
11	ZAPREŠIĆ	1.102	685	97,6	1.204	781	114,0	973	619	79,3	825	506	81,7	909	566	111,9	536	257	108,9
12	ZAGREBAČKA ŽUPANIJA	6.532	3.831	108,0	6.650	4.119	107,5	6.441	4.059	98,5	5.258	3.394	83,6	5.073	3.021	89,0	3.217	1.640	118,2
13	PODRUČNA SLUŽBA ZAGREB	24.559	14.514	105,3	25.026	15.366	105,9	22.856	14.257	92,8	17.808	11.066	77,6	16.913	10.146	91,7	10.110	5.412	112,8