



Hrvatski zavod za zapošljavanje
Područna služba Zagreb

ANALITIČKI BILTEN

godina I. 2010. broj 1



EVIDENTIRANE NEZAPOSLENE OSOBE S INVALIDITETOM
na prostoru Grada Zagreba i Zagrebačke županije
kroz razdoblje 2005. - 2009. godine i
na dan 31.3.2010. godine



Zagreb, svibanj 2010. godine

HRVATSKI ZAVOD ZA ZAPOŠLJAVANJE
PODRUČNA SLUŽBA ZAGREB

ANALITIČKI BILTEN

GODINA I.
BROJ

1

ZAGREB
svibanj 2010. godine

Nakladnik:

**HRVATSKI ZAVOD ZA ZAPOŠLJAVANJE
PODRUČNA SLUŽBA ZAGREB**

Ulica kralja Zvonimira 15, Zagreb

Telefon: (01) 4699 999

Internetske stranice: <http://www.hzz.hr/>

Za nakladnika:

Vesna Matijašević

pročelnica Područne službe Zagreb

Pripremio:

Odjel analitike i statistike

KAZALO

I. UKRATKO	stranica 1
II. NEZAPOSLENOST OSOBA S INVALIDITETOM (kroz razna obilježja - tip invaliditeta, vrsta oštećenja, spol, razina obrazovanja, dob, radni staž, čekanje na zaposlenje...)	stranica 4
III. DOLASCI U EVIDENCIJU I ODLASCI IZ EVIDENCIJE NEZAPOSLENIH	stranica 14
IV. AKTIVNOSTI - POTEŠKOĆE - PRIMJERI DOBRE PRAKSE	stranica 18
V. ZAKLJUČAK	stranica 24

I. UKRATKO

Zavirimo malo u prošlost još od početka devedesetih do danas i ponovimo „svaka godina iza nas ima svoju specifičnost i ugrađena je u GODIŠNJAK HZZ-a Područne službe Zagreb tih godina“.

Podsjetimo se, gospodarstveni razvitak, ratna zbilja (mortalitet, natalitet, imigracija stanovništva), silna društveno-politička događanja i brojne zakonske promjene, razna europska događanja i izazovna recesija, uzročnikom su 52.869 evidentiranih nezaposlenih osoba na dan 31. 3. 2010. godine na prostorima Grada Zagreba i Zagrebačke županije. Ta brojka čini 16,6% registrirane nezaposlenosti Republike Hrvatske.

Zašto smo krenuli s Analizom ove posebne skupine nezaposlenih?

Danas imamo sve stariju (s 45 i više godina) populaciju u evidenciji nezaposlenih (40,9%), dominiraju žene (52,2%), čekaju na zaposlenje više od jedne godine 41,6% osoba dok 26,0% osoba ima radni staž 20 i više godina.

U strukturi evidentiranih nezaposlenih osoba s kraja ožujka 2010. godine udio osoba s invaliditetom iznosio je 4,3%.

U literaturi, u pravnim i ostalim dokumentima, koriste se različite definicije i pojmovi za osobe s invaliditetom.

Govoreći o osobama s invaliditetom govorimo zapravo o osobama s tjelesnom invalidnošću, osobama s kroničnim bolestima, osobama s oštećenjima sluha, osobama s oštećenjima vida, osobama s intelektualnim poteškoćama i osobama s višestrukim oštećenjima. U istu skupinu, prema nekim autorima, spadaju i osobe s teškoćama u glasovno-govornoj komunikaciji te osobe s psihičkim i organskim smetnjama.

OSOBE S INVALIDITETOM - sukladno Zakonu o profesionalnoj rehabilitaciji i zapošljavanju osoba s invaliditetom (NN br. 143/02, 33/05)

- Osoba s invaliditetom je, prema ovom Zakonu, svaka osoba kod koje postoji tjelesno, osjetilno ili mentalno oštećenje koje za posljedicu ima trajnu ili na najmanje 12 mjeseci smanjenu mogućnost zadovoljavanja osobnih potreba u svakodnevnom životu.
- Osoba s invaliditetom smanjenih radnih sposobnosti je osoba čiji invaliditet u odnosu na sposobnosti osobe bez invaliditeta jednake ili slične životne dobi, jednake ili slične naobrazbe, u jednakim ili sličnim uvjetima rada, na jednakim ili sličnim poslovima ima za posljedicu trajnu ili na najmanje 12 mjeseci smanjenu mogućnost radno se osposobiti, zaposliti i raditi na tržištu rada pod općim uvjetima.

- Iznimno, osobom s invaliditetom smanjenih radnih sposobnosti može se smatrati i osoba s invaliditetom čiji je radni učinak u granicama očekivanog, ali se na temelju smanjenih stvarnih i procijenjenih općih sposobnosti takve osobe ocijeni da je to u interesu očuvanja njezinih tjelesnih, osjetilnih i mentalnih sposobnosti.

OSOBA S INVALIDITETOM SMANJENIH RADNIH SPOSOBNOSTI PREMA ISTOM ZAKONU JE:

- osoba s invaliditetom, korisnik novčane naknade do zaposlenja koja je to pravo ostvarila na temelju propisa o socijalnoj skrbi,
- osoba s profesionalnom nesposobnošću za rad prema propisima o mirovinskom osiguranju,
- osoba koja je ostvarila pravo na profesionalnu rehabilitaciju prema propisima o zaštiti vojnih i civilnih invalida rata,
- osoba koja je ostvarila pravo na profesionalnu rehabilitaciju prema propisima o pravima hrvatskih branitelja iz Domovinskog rata i članova njihovih obitelji,
- učenik s teškoćama u razvoju i učenik s većim teškoćama u razvoju prema propisima o srednjem školstvu,
- osoba s invaliditetom starija od 21 godine koja pravo na profesionalnu rehabilitaciju ili rad ne može ostvariti prema gore navedenim propisima.

U članku 10. Zakona o posredovanju pri zapošljavanju i pravima za vrijeme nezaposlenosti (NN broj 80/08) piše: „Nezaposlenom osobom u smislu ovog Zakona smatra se osoba sposobna ili djelomično sposobna za rad, u dobi od 15 do 65 godina koja nije u radnom odnosu, aktivno traži posao i raspoloživa je za rad...“.

S velikom pozornošću uvijek se prate sva događanja oko teže zapošljivih osoba, odnosno osoba s osobitim poteškoćama na tržištu rada. Svi oni žele imati cjelovitu ulogu u društvu i svijetu rada.

Što se skriva iza tablica iz ove Analize najbolje govore brojke u njima.

Iza tih brojki su stvarne osobe, građani Republike Hrvatske. Stvari su se promijenile na bolje ali i danas treba raditi i stvarati još bolje uvjete i mogućnosti.

U sjeni prepoznatljivih priprema za uključivanje u Europsku zajednicu (kroz instrument pretpristupne pomoći IPA - novi program pretpristupne pomoći za razdoblje 2007. - 2013.) i brojnih svjetskih društvenih i gospodarstvenih zbivanja HZZ Područna služba Zagreb organizirano je prišla izradi liste radnih zadataka za 2010. godinu sukladno smjernicama Nacionalnog plana za poticanje zapošljavanja za 2009. i 2010. godinu.

Misija i vizija kao i smjernice iz Strateškog plana HZZ-a za razdoblje od 2008. do 2011. godine su okvir i temelj konzistentne strategije zapošljavanja kod donošenja plana rada svake od navedenih godina.

Već pokrenutim projektima iz 2009. godine (i ranijih godina) nastavljen je rad i u 2010. godini na promociji HZZ-a sukladno strateškim ciljevima a naglašavamo neke:

- Sajam poslova
- Rad Migracijskog informacijskog centra (MIC) i Centra za informiranje i poslovno savjetovanje (CIPS)
- Instalirane „Info točke“ u ispostavama Područne služba Zagreb - korisnici na principu samoposluživanja mogu dobiti informacije o tržištu rada i usluge profesionalnog informiranja
- Suradnju na projektu URIHO - Radni centar
- Suradnju na provedbi projekta iz programa IPA 2007-2009 „Poticanje intenzivnijeg uključivanja osoba s invaliditetom na tržište rada“. Svrha ovog projekta jest poboljšanje socijalne uključenosti osoba s invaliditetom i poticanje njihove integracije
- Udruga UPIM, 2010. „MOST - od obrazovanja do zapošljavanja“
- Udruga UPIM: Nacionalna kampanja "Nama je kriza stalno".

II. NEZAPOSLENOST OSOBA S INVALIDITETOM **(kroz razna obilježja – tip invaliditeta, vrsta oštećenja,** **spol, razina obrazovanja, dob, radni staž, čekanje na** **zaposlenje...)**

Zapošljavanju evidentiranih nezaposlenih osoba s invaliditetom godinama se pridaje posebna pozornost pa se raznim strategijama, prijedlozima, programima i zakonima pokušava poboljšati njihov položaj, obrazovanje i rehabilitacija te ujednačiti prava i osigurati ravnopravno uključivanje u društveni život.

Naglašavamo, Zakonom o posredovanju pri zapošljavanju i pravima za vrijeme nezaposlenosti (NN 80/08), Pravilnikom o aktivnom traženju posla i raspoloživosti za rad (NN 96/02) i Zakonom o profesionalnoj rehabilitaciji i zapošljavanju osoba s invaliditetom (NN 143/02 i 33/05) u cilju zaštite osoba s invaliditetom propisana su prava osoba s invaliditetom na profesionalnu rehabilitaciju, zapošljavanje i rad.

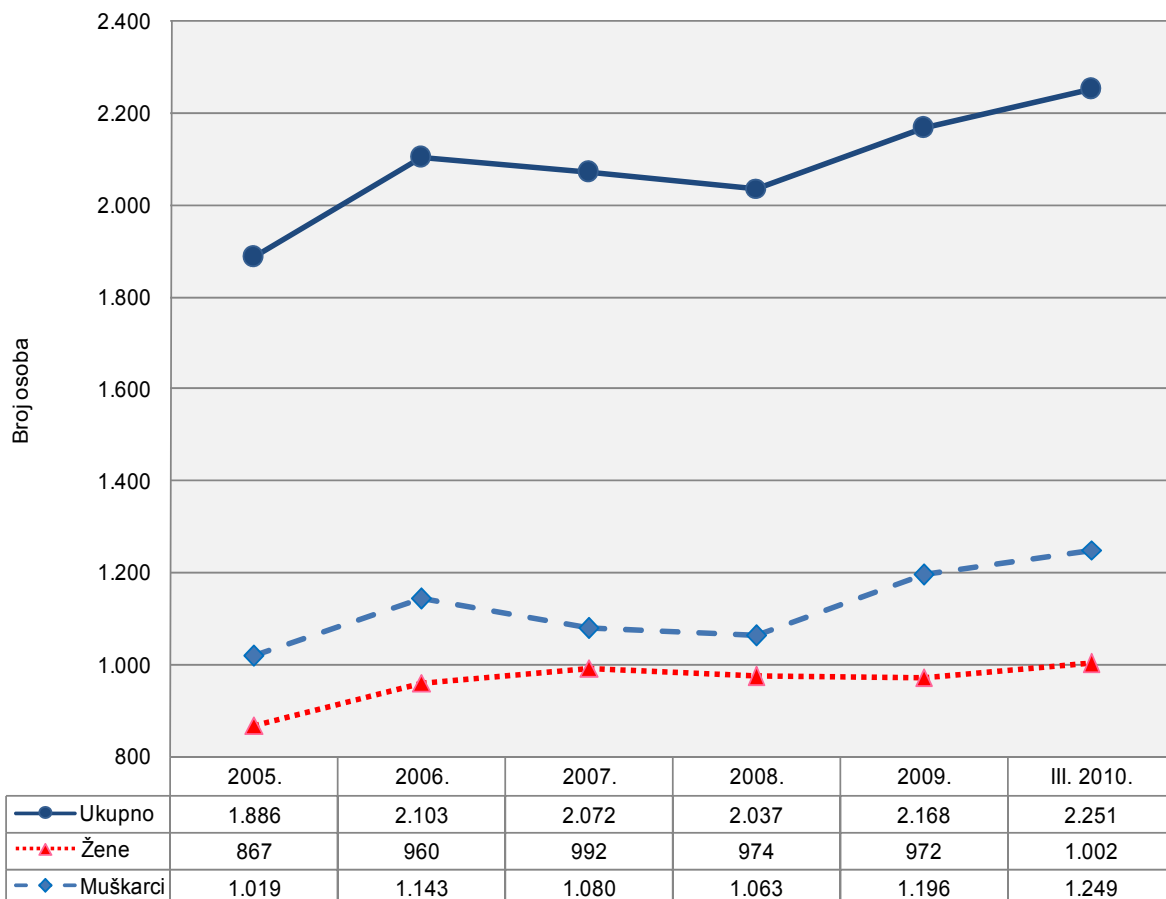
Isto tako Fond za profesionalnu rehabilitaciju i zapošljavanje osoba s invaliditetom donio je Odluku o načinu ostvarivanja poticaja pri zapošljavanju osoba s invaliditetom (NN broj 141/05 i 8/08), kojom se uređuju uvjeti i način ostvarivanja prava na poticaje pri zapošljavanju koji pripadaju poslodavcu koji zapošljava osobe s invaliditetom i osobi s invaliditetom po osnovi samozapošljavanja.

A sada nešto više o nezaposlenim osobama s invaliditetom kroz statističke pokazatelje HZZ-a Područne službe Zagreb.

Kroz razdoblje od 2005. do kraja ožujka 2010. godine udio osoba s invaliditetom u strukturi nezaposlenih usko je povezan s kretanjem ukupne nezaposlenosti, ali s daleko blažim intenzitetom. Manji broj evidentiranih nezaposlenih osoba s invaliditetom dijelom je uvjetovan novim zakonskim propisima te dijelom drugim faktorima (umirovljenje, odustajanje od traženja zaposlenja i slično).

Među evidentiranim nezaposlenim osobama udio osoba s invaliditetom iznosio je krajem 2005. godine 3,5% a krajem ožujka 2010. godine 4,3%.

Evidentirane nezaposlene osobe s invaliditetom
na dan 31.XII. 2005. - 2009. godine te na dan 31. III. 2010. godine
u Područnoj službi Zagreb



Prema prikazanom, ukupan broj evidentiranih nezaposlenih osoba s invaliditetom kontinuirano se povećava od 2008. godine.

Među nezaposlenim osobama s invaliditetom udio žena i udio muškaraca je u promatranim godinama oscilirajućeg ponašanja. Krajem ožujka 2010. godine udio žena s invaliditetom u ukupno nezaposlenim osobama s invaliditetom je 44,5% a muškaraca 55,5%.

Kroz promatrano razdoblje u strukturi osoba s invaliditetom po tipu invaliditeta najviše je kategoriziranih osoba (69,5% krajem 2005. a 55,4% krajem 2009. godine), što najbolje ilustrira sljedeća tablica:

Redni broj	Godina	EVIDENTIRANE NEZAPOSLENE OSOBE S INVALIDITETOM PREMA TIPU INVALIDITETA										
		OSOBE S INVALIDITETOM - UKUPNO	Invalidi domovinskog rata	Udio kol. 3/2	Vojni invalidi	Udio kol. 5/2	Invalidi rada	Udio kol. 7/2	Kategorizirane osobe	Udio kol. 9/2	Ostale osobe s invaliditetom	Udio kol. 11/2
0	1	2	3	4	5	6	7	8	9	10	11	12
1	2005.	1.886	83	4,4	12	0,7	172	9,1	1.311	69,5	308	16,3
2	2006.	2.103	76	3,6	18	0,9	190	9,0	1.300	61,8	519	24,7
3	2007.	2.072	81	3,9	15	0,7	153	7,4	1.177	56,8	646	31,2
4	2008.	2.037	88	4,3	12	0,5	162	8,0	1.093	53,7	682	33,5
5	2009.	2.168	86	3,9	20	0,9	269	12,4	1.200	55,4	593	27,4
6	31.III./10.	2.251	92	4,1	25	1,1	308	13,7	1.203	53,4	623	27,7

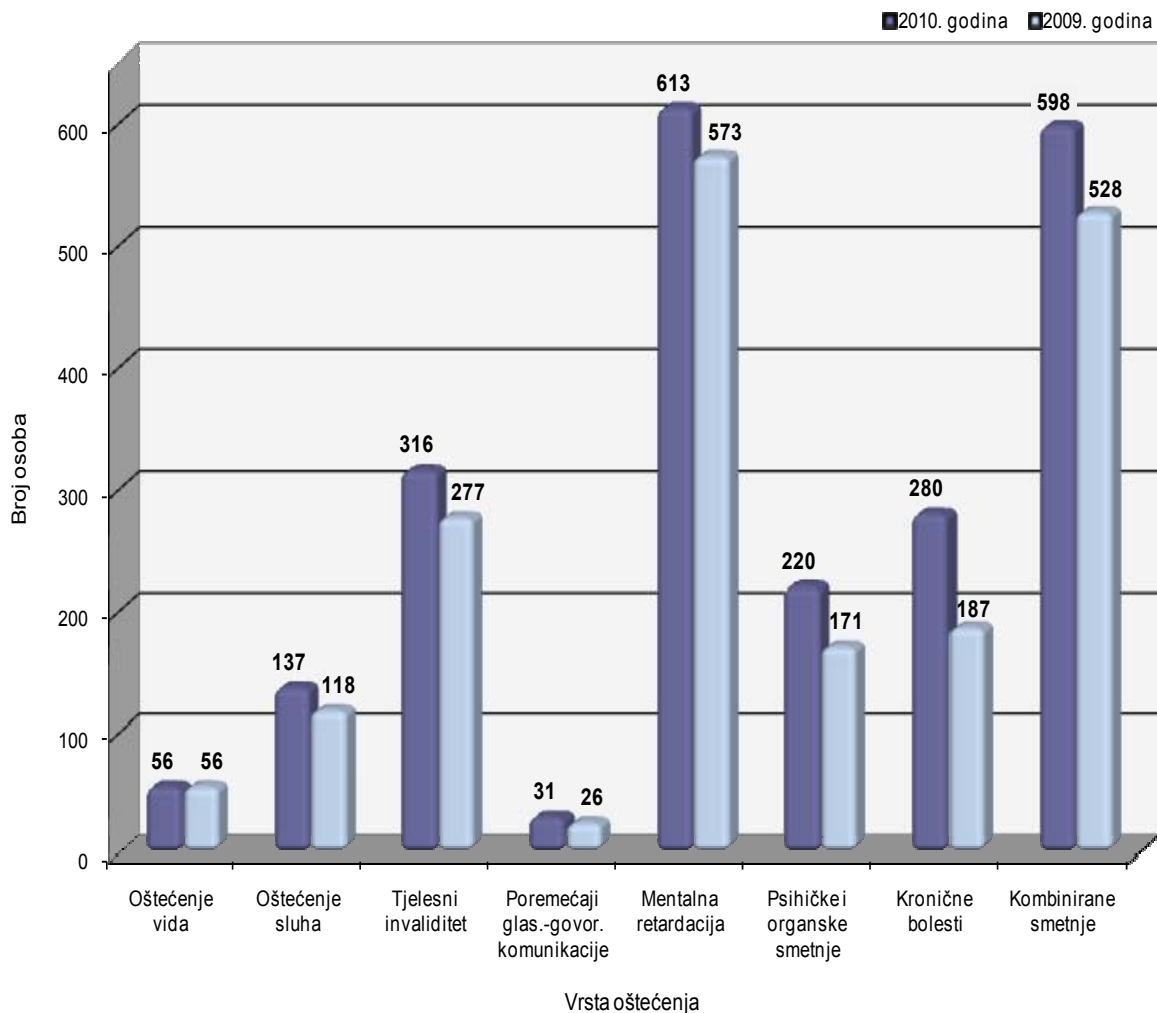
Krajem ožujka 2010. godine također je najviše (53,4%) kategoriziranih osoba (vještačene osobe do 18 godina) i njihov udio je manji u odnosu na prethodne godine. Broj osoba s invaliditetom iz drugih kategorija ima različito kretanje u promatranim godinama.

Redni broj	Godina	EVIDENTIRANE NEZAPOSLENE OSOBE S INVALIDITETOM PREMA VRSTI OŠTEĆENJA																
		OSOBE S INVALIDITETOM - UKUPNO	Oštećenje vida	Udio kol. 3/2	Oštećenje sluha	Udio kol. 5/2	Osobe s tjelesnim invaliditetom	Udio kol. 7/2	Poremećaji glasovno- govorne komunikacije	Udio kol. 9/2	Mentalna retardacija	Udio kol. 11/2	Psihičke i organske smetnje	Udio kol. 13/2	Kronične bolesti	Udio kol. 15/2	Kombinirane smetnje	Udio kol. 17/2
0	1	2	3	4	5	6	7	8	9	10	11	12	13	14	15	16	17	18
1	2005.	1.886	57	3,0	143	7,6	361	19,1	20	1,1	667	35,4	87	4,6	...	0,0	551	29,2
2	2006.	2.103	66	3,2	135	6,4	374	17,8	23	1,1	671	31,9	168	8,0	51	2,4	615	29,2
3	2007.	2.072	51	2,5	126	6,1	321	15,5	18	0,8	619	29,9	187	9,0	117	5,6	633	30,6
4	2008.	2.037	60	3,0	111	5,4	299	14,7	25	1,2	564	27,7	202	9,9	188	9,2	588	28,9
5	2009.	2.168	54	2,5	137	6,3	314	14,5	32	1,5	603	27,8	210	9,7	245	11,3	573	26,4

... = ne raspolože se podatkom

Prema vrsti oštećenja najviše nezaposlenih osoba s invaliditetom je s mentalnom retardacijom (35,4% krajem 2005. a 27,8% krajem 2009. godine) te s kombiniranim smetnjama (29,2% krajem 2005. a 26,4% krajem 2009. godine).

Evidentirane nezaposlene osobe s invaliditetom na dan 31. III. 2010., 09. godine
na razini Područne službe Zagreb (prema vrsti oštećenja)



Krajem ožujka 2010. godine, u ukupnom broju nezaposlenih osoba s invaliditetom prema vrsti oštećenja su: 27,2% osobe s mentalnom retardacijom, 26,6% s kombiniranim smetnjama, 14,0% s tjelesnim invaliditetom, 12,4% s kroničnim bolestima, 9,8% ima psihičke i organske smetnje, dok je 6,1% onih koji imaju oštećenje sluha, 2,5% oštećenje vida a 1,4% osoba je s poremećajima glasovno - govorne komunikacije.

U razdoblju od 2005. do 2009. godine te u ožujku 2010. godine obrazovna struktura nezaposlenih osoba s invaliditetom uglavnom je nepovoljna u odnosu na cijelu populaciju evidentiranih nezaposlenih osoba te kao takva predstavlja posebno otežavajući faktor pri njihovom zapošljavanju. Većina osoba s invaliditetom je sa završenom srednjom školom za zanimanja do 3 godine po posebnom programu osposobljene za zanimanja na razini niže stručne spreme. Njihov udio krajem 2005. godine iznosio je 68,0% a sljedećih godina bilježi pad te je krajem ožujka 2010. godine 56,9%.

Redni broj	Godina	EVIDENTIRANE NEZAPOSLENE OSOBE S INVALIDITETOM PREMA RAZINI OBRAZOVANJA														
		OSOBE S INVALIDITETOM - UKUPNO	Bez škole i nezavršena osnovna škola	Udio kol. 3/2	Osnovna škola	Udio kol. 5/2	SŠ za zanimanja do 3 god. i škola za KV i VKV radnike	Udio kol. 7/2	SŠ za zanimanja u trajanju od 4 i više godina	Udio kol. 9/2	Gimnazija	Udio kol. 11/2	Viša škola, I. stupanj, fakulteta i stručni studij	Udio kol. 13/2	Fakulteti, akademije, magisterij, doktorat	Udio kol. 15/2
0	1	2	3	4	5	6	7	8	9	10	11	12	13	14	15	16
1	2005.	1.886	64	3,4	229	12,1	1.283	68,0	251	13,3	16	0,9	23	1,2	20	1,1
2	2006.	2.103	100	4,7	321	15,3	1.317	62,6	277	13,2	28	1,3	31	1,5	29	1,4
3	2007.	2.072	132	6,4	381	18,4	1.207	58,3	281	13,5	21	1,0	23	1,1	27	1,3
4	2008.	2.037	138	6,8	394	19,3	1.146	56,3	279	13,7	20	0,9	26	1,3	34	1,7
5	2009.	2.168	135	6,2	353	16,3	1.258	58,0	328	15,1	29	1,4	30	1,4	35	1,6
6	31.III./10.	2.251	138	6,1	369	16,4	1.281	56,9	354	15,7	33	1,5	36	1,6	40	1,8

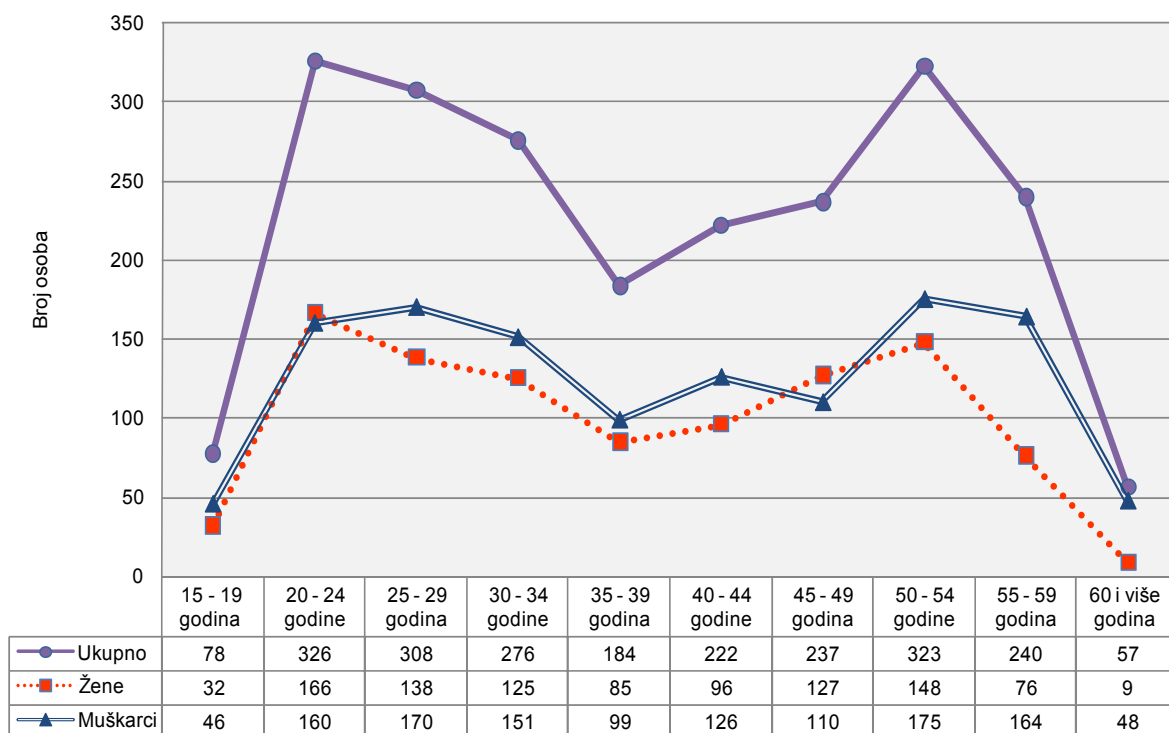
Udio osoba sa završenom srednjom školom za zanimanja u trajanju od 4 i više godina te gimnazijom je u laganom porastu (krajem 2005. iznosio je 14,2% a krajem ožujka 2010. godine 17,2%).

Gledajući dobnu strukturu evidentiranih nezaposlenih osoba s invaliditetom kroz promatrano razdoblje zamijećen je pad osoba do 29 godina (s 45,7% krajem 2005. godine na 31,6% krajem ožujka 2010. godine). Istovremeno, osobe s invaliditetom s 50 i više godina su u porastu (sa 16,6% krajem 2005. godine na 27,5% krajem ožujka 2010. godine).

Redni broj	Godina	EVIDENTIRANE NEZAPOSLENE OSOBE S INVALIDITETOM PREMA DOBI										
		UKUPNO	15 - 19 godina	20 - 24 godine	25 - 29 godina	30 - 34 godine	35 - 39 godina	40 - 44 godine	45 - 49 godina	50 - 54 godine	55 - 59 godina	60 i više godina
0	1	2	3	4	5	6	7	8	9	10	11	12
1	2005.	1.886	158	406	297	200	168	178	165	190	99	25
2	2006.	2.103	135	389	324	200	183	210	209	249	160	44
3	2007.	2.072	92	340	273	211	198	232	206	263	195	62
4	2008.	2.037	75	276	273	208	194	229	212	278	216	76
5	2009.	2.168	99	312	315	241	178	226	227	302	216	52

U dobnoj strukturi nezaposlenih osoba s invaliditetom krajem ožujka 2010. godine većina osoba (52,1%) je u dobi do 40 godina, što je kao pojedinačna osobina vrlo povoljno (veće mogućnosti zapošljavanja).

Evidentirane nezaposlene osobe s invaliditetom na dan 31. III. 2010. godine na razini Područne službe Zagreb (po dobi)

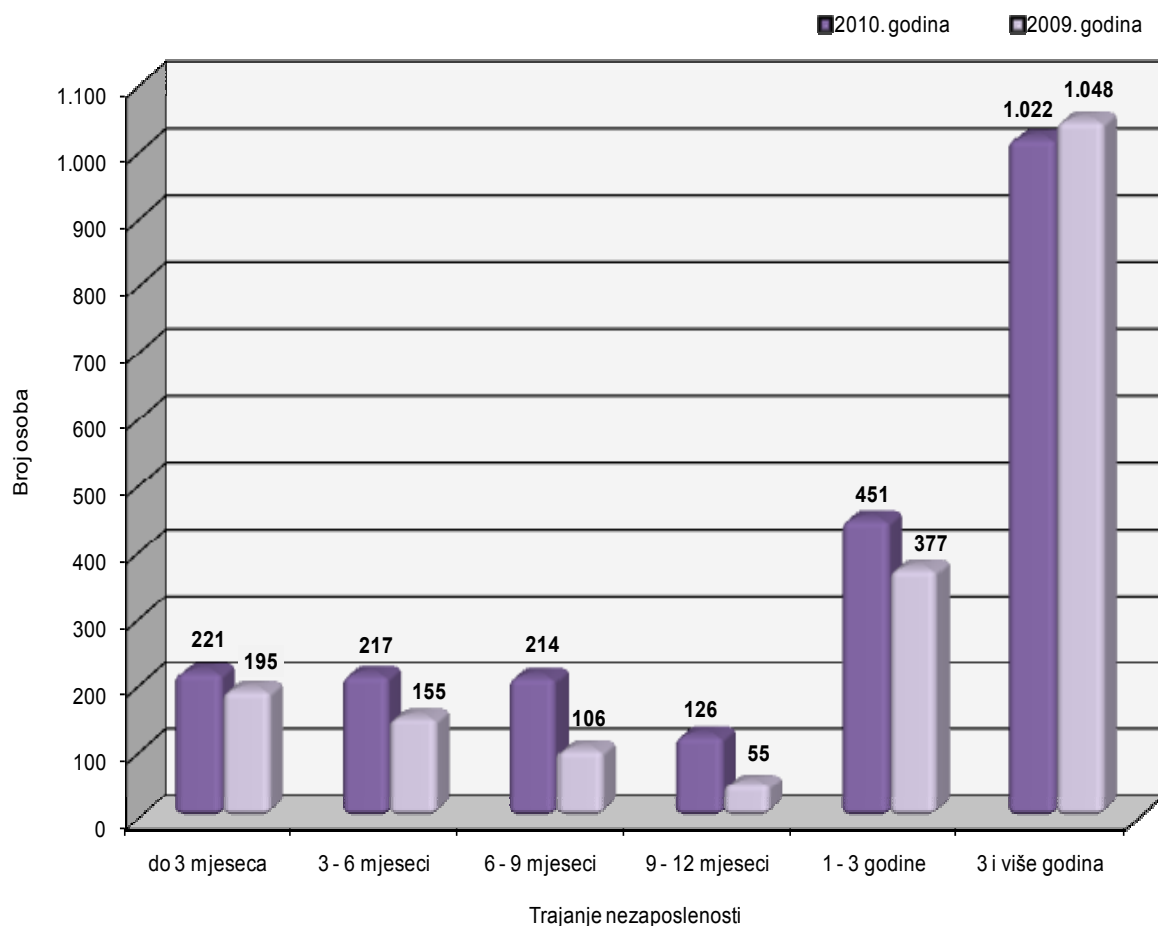


Većina nezaposlenih osoba s invaliditetom, kroz sve promatrane godine, čekala je na zaposlenje duže od jedne godine što najbolje ilustrira sljedeća tablica:

Redni broj	Godina	EVIDENTIRANE NEZAPOSLENE OSOBE S INVALIDITETOM PREMA TRAJANJU NEZAPOSLENOSTI														
		UKUPNO	do 3 m.j.	Udio kol.3/2	3 - 6 m.j.	Udio kol.5/2	6 - 9 m.j.	Udio kol.7/2	9 - 12 m.j.	Udio kol.7/2	do 1 godine	Udio kol.11/2	1 - 3 god.	Udio kol.13/2	3 god. i više	Udio kol.15/2
0	1	2	3	4	5	6	7	8	9	10	11	12	13	14	15	16
1	2005.	1886	118	6,3	216	11,5	94	4,9	84	4,4	512	27,1	459	24,4	915	48,5
2	2006.	2103	175	8,3	129	6,1	88	4,2	78	3,7	470	22,3	529	25,2	1104	52,5
3	2007.	2072	151	7,3	159	7,7	68	3,2	58	2,8	436	21,0	442	21,3	1194	57,7
4	2008.	2037	183	9,0	123	6,0	61	3,0	61	3,0	428	21,0	397	19,5	1212	59,5
5	2009.	2168	239	11,0	252	11,6	127	5,9	110	5,1	728	33,6	403	18,6	1037	47,8

Na dan 31. ožujka 2010. godine u evidenciji nezaposlenih osoba s invaliditetom bile su 1.473 osobe (65,4%) koje su čekale na zaposlenje duže od jedne godine, što je za 3,4% više u odnosu na isti dan 2009. godine. Među nezaposlenim osobama s invaliditetom koje čekaju na zaposlenje duže od jedne godine prevladavaju žene (68,1%), osobe s 50 i više godina (31,2%), osobe sa srednjom školom za zanimanja do 3 godine i školom za KV i VKV radnike (54,9%) te osobe bez radnog staža (39,2%).

Evidentirane nezaposlene osobe s invaliditetom na dan 31. III. 2010., 2009. godine na razini Područne službe Zagreb (prema trajanju nezaposlenosti)



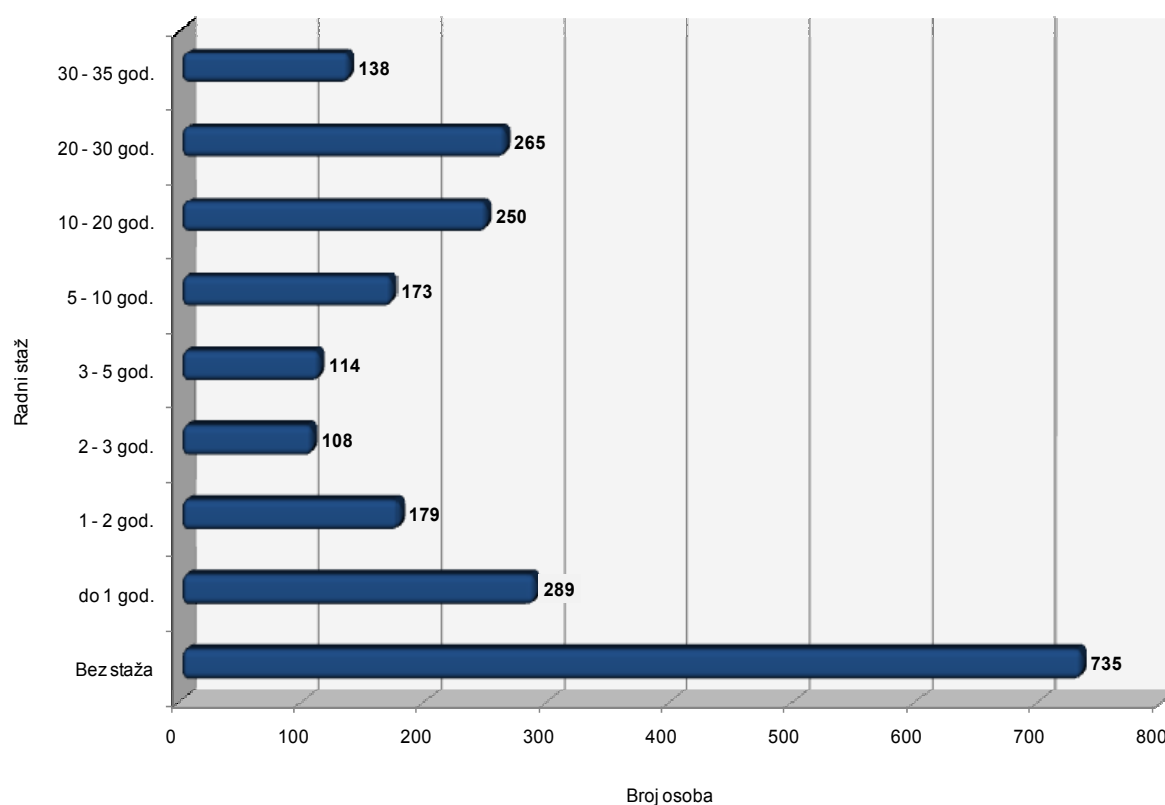
Prema prikazanom, 45,4% nezaposlenih osoba s invaliditetom čeka na zaposlenje duže od 3 godine što je manje nego u ranijim godinama.

U svim promatranim godinama većina registriranih nezaposlenih osoba s invaliditetom je bez radnog iskustva.

Redni broj	Godina	EVIDENTIRANE NEZAPOSLENE OSOBE S INVALIDITETOM PREMA RADNOM STAŽU										
		UKUPNO	Bez staža	do 1 godine	1 - 2 godine	2 - 3 godine	3 - 5 godina	5 - 10 godina	10 - 20 godina	20 - 30 godina	30 - 40 godina	više od 40 godina
0	1	2	3	5	7	9	11	13	15	17	19	21
1	2005.	1886	913	221	140	55	64	121	161	155	56	0
2	2006.	2103	948	252	163	67	76	130	204	188	75	0
3	2007.	2072	877	282	149	78	77	150	215	177	67	0
4	2008.	2037	795	301	152	76	84	145	216	192	75	1
5	2009.	2168	746	287	177	97	106	156	235	243	121	0

Krajem ožujka 2010. godine u strukturi evidentiranih nezaposlenih osoba s invaliditetom prema radnom stažu također dominiraju osobe bez radnog iskustva i njihov udio iznosi 32,7% što je manje u odnosu na ožujak 2009. godine kada je iznosio 37,9%.

Evidentirane nezaposlene osobe s invaliditetom na dan 31. III. 2010. godine u Područnoj službi Zagreb (prema radnom stažu)



U ponudi radne snage odnosno nezaposlenih osoba s invaliditetom krajem ožujka 2010. godine najbrojnija zanimanja su: čistačica, pomoćni kuhar, ručni pakirer, administrativni službenik, rukovatelj pomoćnim knjigoveškim strojevima, radnik na proizvodnoj liniji, telefonist, trgovački radnik i autolimar.

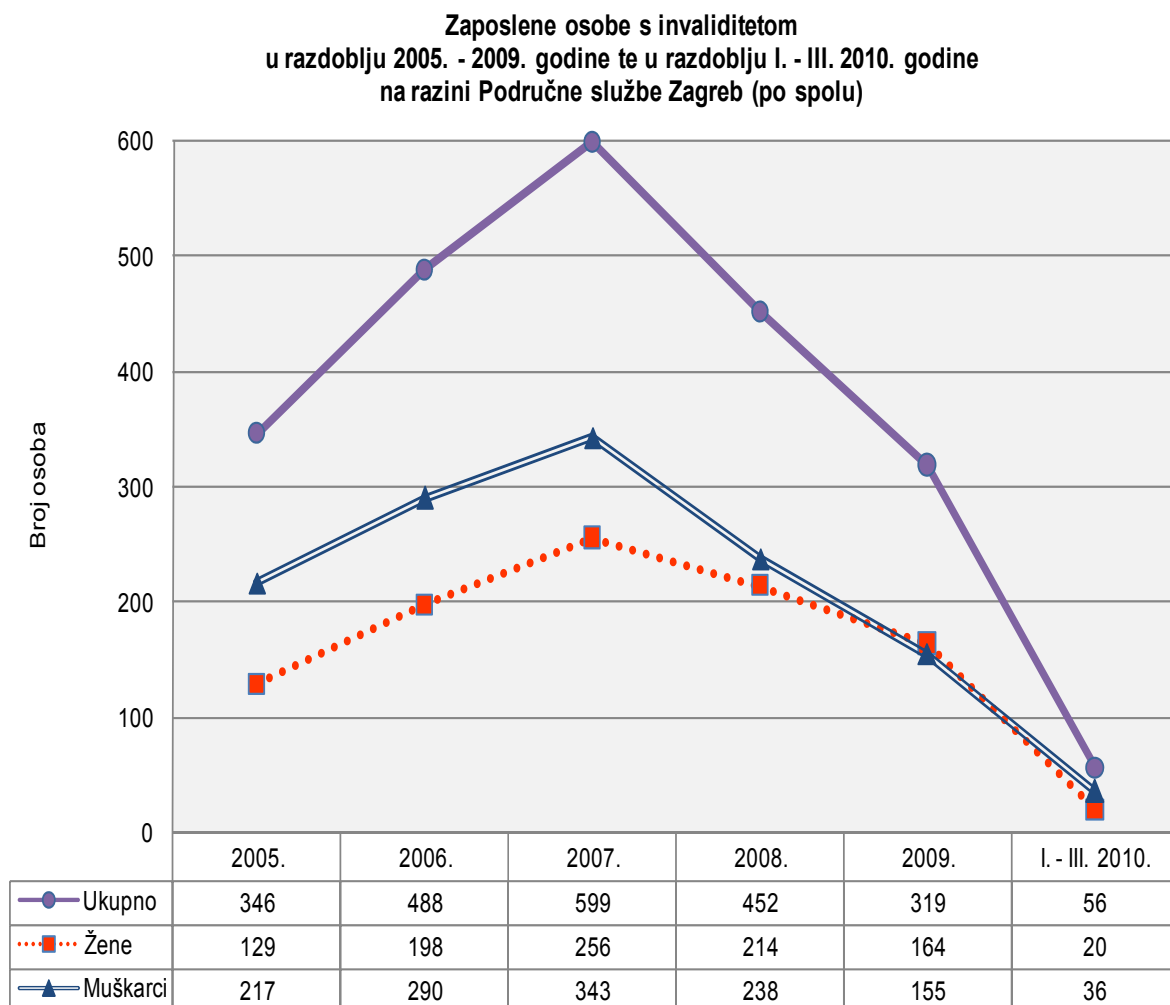
III. DOLASCI U EVIDENCIJU I ODLASCI IZ EVIDENCIJE NEZAPOSLENIH

Broj novoprijavljenih osoba s invaliditetom u evidenciju nezaposlenih u razdoblju od 2005. do 2009. godine i u prva tri mjeseca 2010. godine vidi se iz sljedeće tablice:

Redni broj	Godina	NOVOPRIJAVLJENO u evidenciju nezaposlenih			
		UKUPNO	Verižni indeks	ŽENE	MUŠKARCI
0	1	2	3	4	5
1	2005.	725	93,3	281	444
2	2006.	687	94,8	271	416
3	2007.	717	104,4	318	399
4	2008.	684	95,4	309	375
5	2009.	940	137,4	404	536

Kroz prvo tromjesečno razdoblje 2010. godine ukupno su prijavljene 244 osobe s invaliditetom (98 žena i 146 muškaraca), što je za 13,0% više nego u istom razdoblju 2009. godine.

Zapošljavanje osoba s invaliditetom bilježi uzlazni trend od početka promatranog razdoblja do 2007. godine od kada ima tendenciju pada, jer su u evidenciji nezaposlenih uglavnom ostale teže zapošljive skupine osoba s invaliditetom.

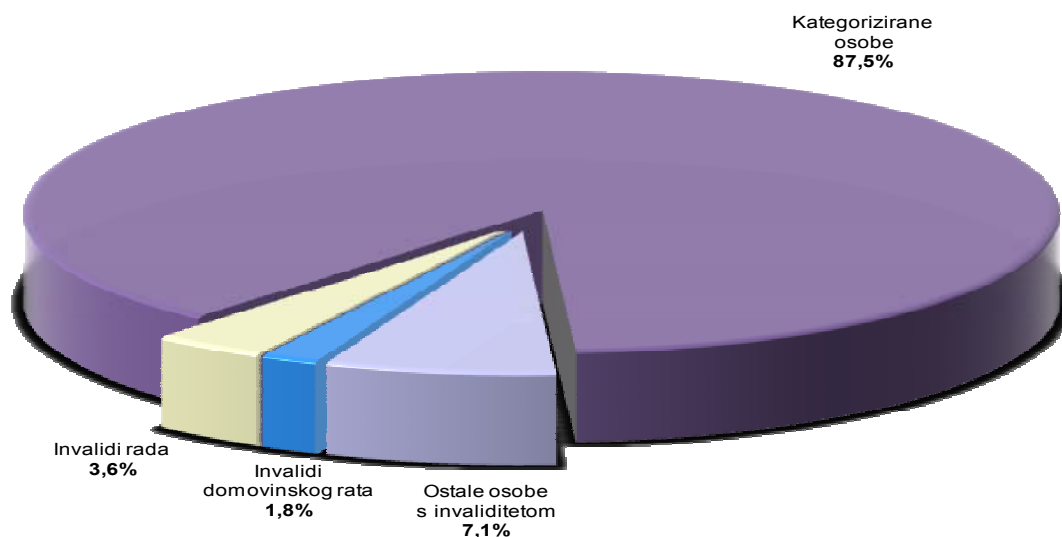


U razdoblju siječanj - ožujak 2010. godine zaposleno je 56 osoba s invaliditetom što je za 9,8% više nego u istom razdoblju 2009. godine.

Redni broj	Godina	ZAPOSLENO iz evidencije nezaposlenih					
		UKUPNO	Verižni indeks	Od kolone 2:			
				na određeno vrijeme	do 35 godina	s radnim iskustvom	stručne osobe
0	1	2	3	4	5	5	5
1	2005.	346	97,2	297	267	214	321
2	2006.	488	141,0	403	398	314	459
3	2007.	599	122,7	453	497	390	567
4	2008.	452	75,5	341	347	318	425
5	2009.	319	70,6	252	258	258	299

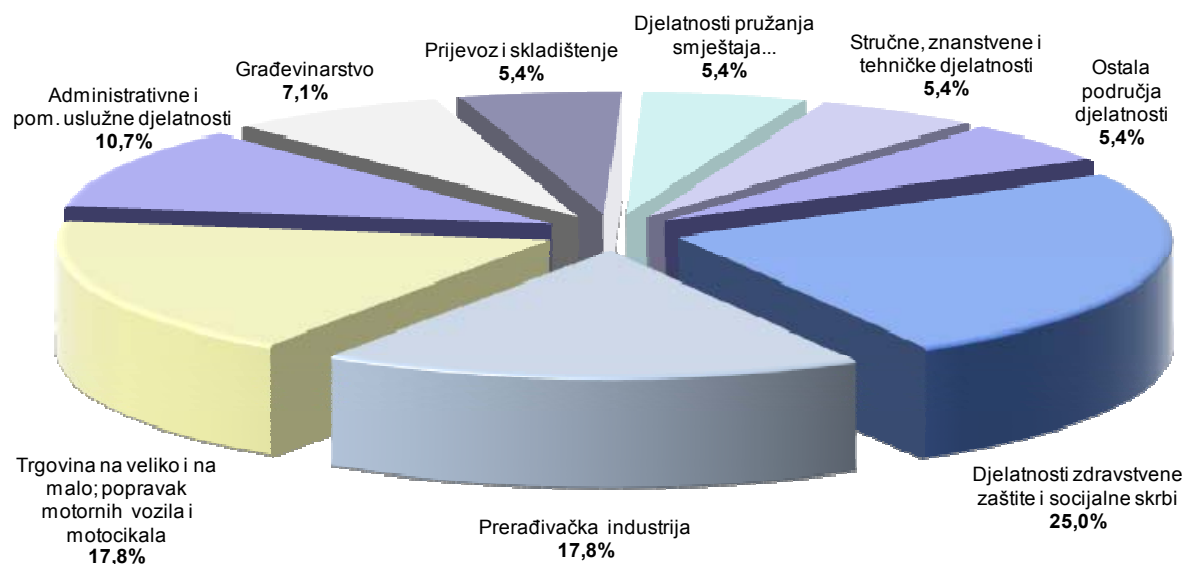
Iz evidencije nezaposlenih od 2005. godine do ožujka 2010. godine ukupno se zaposlilo 2.260 osoba s invaliditetom. Najveći broj osoba s invaliditetom zaposlio se na određeno vrijeme, u dobi do 35 godina, s radnim iskustvom i uglavnom su to stručne osobe.

Zaposlene osobe s invaliditetom u razdoblju I. - III. 2010. godine na razini Područne službe Zagreb (prema tipu invaliditeta)



Prema prikazanom, većina zaposlenih osoba s invaliditetom su kategorizirane osobe (87,5%) a što je zamijećeno i u svim promatranim godinama. Istovremeno prema vrsti oštećenja u razdoblju siječanj - ožujak 2010. godine najviše osoba zaposleno je s mentalnom retardacijom (37,5%), zatim slijede osobe s kombiniranim smetnjama (21,4%), s tjelesnim invaliditetom (14,3%) te s oštećenjem sluha (12,5%), što je također naglašeno i u svim ranijim godinama.

Zaposlene osobe s invaliditetom u razdoblju I. - III. 2010. godine
na razini Područne službe Zagreb
(po području Nacionalne klasifikacije djelatnosti - NKD 2007)



Prema Nacionalnoj klasifikaciji djelatnosti (NKD 2007) u razdoblju od 2008. do 2010. godine osobe s invaliditetom uglavnom su se zapošljavale u području djelatnosti prerađivačke industrije, administrativnih i pomoćnih uslužnih djelatnosti, trgovine na veliko i na malo; popravak motornih vozila i motocikala i djelatnosti pružanja smještaja te pripreme i usluživanja hrane.

Kroz sve promatrane godine najčešća zanimanja kod zapošljavanja osoba s invaliditetom su: čistačica, kuhar, pomoćni kuhar, skladišni radnik, radnik na proizvodnoj liniji i ručni pakirer.

I na kraju, od 2005. do kraja ožujka 2010. godine iz evidencije nezaposlenih zbog ostalih razloga osim zaposlenja, sukladno zakonskim odredbama, otišlo je 2.676 osoba s invaliditetom.

Kroz sve godine dio osoba s invaliditetom zapošljavao se i putem mjera aktivne politike zapošljavanja.

Godišnjim istraživanjem tržišta rada kroz Upitnik za poslodavce zamijećena je mala zainteresiranost poslodavaca za zapošljavanje osoba s invaliditetom.

Ono što treba posebno naglasiti je, da je većina osoba s invaliditetom zaposlena na otvorenom tržištu rada.

IV. AKTIVNOSTI - POTEŠKOĆE - PRIMJER DOBRE PRAKSE

Samo zajedničkim timskim radom može se do uspjeha - zapošljavanja nezaposlenih. Taj dobar TIM u Područnoj službi Zagreb čine tri savjetnika za zapošljavanje osoba s invaliditetom, savjetnici za profesionalno usmjeravanje, koji upućuju osobe s invaliditetom nakon postupka profesionalnog usmjeravanja u adekvatne oblike profesionalne rehabilitacije.

TIJEK AKTIVNOSTI U KOJE JE UKLJUČENA OSOBA S INVALIDITETOM SUKLADAN JE ZAKONU O POSREDOVANJU PRI ZAPOŠLJAVANJU I PRAVIMA ZA VRIJEME NEZAPOSLENOSTI:

- Prijava na INFO PULT
- GRUPNO I INDIVIDUALNO INFORMIRANJE
 - informiranje o pravima i obvezama
 - informiranje o uslugama HZZ-a i drugih institucija
- INDIVIDUALNO SAVJETOVANJE (1-2)
 - identifikacija osoba s poteškoćama u zapošljavanju
- PROFESIONALNO USMJERAVANJE
 - procjena psihofizičkih mogućnosti:
 - ❖ psihologijsko testiranje
 - ❖ liječnički pregled
 - ❖ psihologijski intervju
 - upućivanje na procjenu radne sposobnosti
- KAZUISTIČKA SJEDNICA
 - savjetnik za zapošljavanje (prikuplja podatke o znanjima, vještinama, radnom iskustvu kandidata, njegovoj motivaciji za rad, podatke o tržištu rada, ponudi i potražnji radnih mjesta)
 - savjetnik za profesionalno usmjeravanje (utvrđuje psihofizičke mogućnosti kandidata temeljem podataka o sposobnostima kandidata, dosadašnjim obrazovnim rezultatima, interesima, motivaciji, znanjima i vještinama, socioekonomskom statusu)
 - liječnik specijalist medicine rada (utvrđuje zdravstveni status kandidata)

➤ IZRADA PROFESIONALNOG PLANA I PRAĆENJE NEZAPOSLENE OSOBE

- utvrđivanje poslova i zadataka koje osoba s invaliditetom može raditi
- definiranje zajedničkih aktivnosti i rokova za realizaciju
- utvrđivanje vremena raspoloživosti za rad
- upućivanje na rehabilitaciju, obrazovanje i zapošljavanje
- upućivanje na radionice čiji je cilj poticanje aktivnog pristupa traženju posla - prilagođene mogućnostima i potrebama osoba s invaliditetom (npr. kod osoba s oštećenjem sluha - prevoditelj znakovnog jezika).

Sve te aktivnosti usmjerene su s ciljem kvalitetne pripreme nezaposlenih osoba s invaliditetom radi lakšeg snalaženja na tržištu rada i mogućeg zapošljavanja.

U okvirima rada HZZ-a Područne službe Zagreb naglašavamo i aktivnosti s učenicima s teškoćama u razvoju:

- učenici s teškoćama imaju pravo na izravan upis u srednju školu uz mišljenje službe za profesionalno usmjeravanje
- učenici sa zdravstvenim smetnjama imaju prednost pri upisu
 - psihologijsko-medicinska obrada:
 - ❖ interesi, sposobnosti i psihofizički status učenika
 - ❖ potrebe tržišta rada i mogućnosti obrazovnog sustava
 - preporuka za najmanje dva primjerena oblika srednjoškolskog obrazovanja - Mišljenje službe za profesionalno usmjeravanje
 - ❖ Odluka o elementima i kriterijima uvjeta upisa u srednje škole - Ministarstvo znanosti, obrazovanja i športa.

PROFESIONALNA REHABILITACIJA

Profesionalna rehabilitacija je sastavni dio sveukupne rehabilitacije koja ima za cilj omogućiti osobama s invaliditetom što je moguće potpuniju socijalnu integraciju.

Ona obuhvaća:

- profesionalno usmjeravanje
- osposobljavanje
- zapošljavanje
- upućivanje na profesionalnu rehabilitaciju - sukladno Zakonu o profesionalnoj rehabilitaciji i zapošljavanju osoba s invaliditetom (NN 143/02, 33/05).

Organizira je i izvodi ustanova za profesionalnu rehabilitaciju, srednja škola ili druga pravna osoba koja ispunjava uvjete za osposobljavanje, a njezin cilj je što brže uključivanje osoba s invaliditetom u rad u zanimanju gdje će postizati najpovoljniji radni učinak s najmanjim izgledom da dođe do daljnjeg narušavanja njezinih preostalih radnih i općih sposobnosti.

AKTIVNOSTI PROFESIONALNE REHABILITACIJE U PODRUČNOJ SLUŽBI ZAGREB:

- utvrđivanje preostalih radnih i općih sposobnosti nezaposlenih osoba
- profesionalno informiranje, savjetovanje i procjena profesionalnih mogućnosti
- radno osposobljavanje, prekvalifikacija, dokvalifikacija, programi održavanja, usavršavanja radno-socijalnih vještina i sposobnosti tijekom zapošljavanja
- programi unapređivanja radno-socijalne uključenosti u zajednicu
- zapošljavanje.

OBRAZOVNE AKTIVNOSTI imaju za cilj:

- povećati usklađenost kompetencija osoba s invaliditetom i potreba na tržištu rada
- povećati konkurentnost nezaposlenih osoba na tržištu rada
- povećati zapošljivost
- povećati radnu mobilnost.

UKLJUČIVANJE U OBRAZOVNE PROGRAME je jedan od čimbenika uspješnijeg zapošljavanja kroz:

- Mjere u suradnji s jedinicama lokalne i regionalne (područne) samouprave
 - projekti, inicijative i aktivnosti (kroz Razvojnu agenciju od 2005. do kraja 2009. godine uključeno je 340 osoba) Tijekom 2010. godine planirano je još nekoliko programa osposobljavanja u koje bi bilo uključeno oko 100 polaznika.
- Mjere Zavoda
 - NPPZ - mjere za obrazovanje i zapošljavanje s ciljem povećanja zapošljivosti nezaposlenih osoba. Sustavno se prati tržište rada i predlažu obrazovni programi za osobe s invaliditetom. U Područnoj službi Zagreb kroz 2010. godinu planirano je uključiti u obrazovne aktivnosti Mjerama aktivne politike zapošljavanja 31 nezaposlenu osobu s invaliditetom (financiranje troškova obrazovanja, novčana pomoć, trošak prijevoza i osiguranja za vrijeme obrazovanja).

MJERE ZA POTICANJE ZAPOŠLJAVANJA

- Nacionalni plan za poticanje zapošljavanja za 2009-2010. godinu
 - Mjera 4 - Sufinanciranje zapošljavanja posebnih skupina nezaposlenih osoba
 - Mjera 5 - Sufinanciranje samozapošljavanja dugotrajno nezaposlenih osoba

Odnosi se na poticanje integracije na tržište rada osoba koje se nalaze u nepovoljnom položaju tj. posebnih skupina nezaposlenih osoba kao što su i osobe s invaliditetom.

POTEŠKOĆE U SVAKODNEVNOJ PRAKSI:

I. U odnosu na poslodavce

- nedostatna informiranost i senzibiliziranost poslodavaca
- bojazan da osobe s invaliditetom neće postići isti radni učinak kao ostali zaposlenici, da će češće izostajati s posla i češće doživljavati nezgode na radu
- poslodavci ne žele prolaziti postupke ostvarivanja prava na poticaje; često nalaze da poticaji nisu dovoljno stimulirajući
- nedostatak mobilnih timova, koji bi dali podršku trenutno zaposlenim osobama.

II. U odnosu na osobe s invaliditetom

- nedostatak radnog iskustva, znanja i vještina za otvoreno tržište rada
- negativan stav prema traženju posla (naučena bespomoćnost)
- nisko samopoštovanje, samopouzdanje i motivacija za stečeno zanimanje
- zdravstvene teškoće koje ih ograničavaju u radu (potreba za pomoći pri uvođenju u posao i tijekom rada)
- strah od gubitka prava iz sustava socijalne skrbi
- niža razina obrazovanja.

III. U odnosu na radnu i socijalnu okolinu

- arhitektonske barijere i poteškoće pri dolasku na radno mjesto
- obrazovni programi nisu sukladni interesima i sposobnostima osoba s invaliditetom, kao ni s potrebama tržišta rada

- nedostatna prilagođenost uvjeta rada radnog mjesta za osobu s invaliditetom
- nedostatak radnih mjesta, visoka konkurencija na tržištu rada.

IZAZOVI U RADU S UČENICIMA S TEŠKOĆAMA U RAZVOJU:

- nedostatna identifikacija mogućih poslova
- nedovoljan broj obrazovnih programa prilagođenih mogućnostima djece s teškoćama
- nedostatni kapaciteti obrazovnog sustava za bolju integraciju djece s teškoćama
- zastarjela tehnologija za potrebe prakse
- postojeći obrazovni programi ne odgovaraju zahtjevima tržišta rada - suficitarna zanimanja
- stupanj i složenost oštećenja te očekivano pogoršanje sužava mogućnosti izbora.

NAČIN PREVLADAVANJA POTEŠKOĆA U RADU S UČENICIMA S TEŠKOĆAMA U RAZVOJU:

- jačanje opće svijesti o mogućnostima obrazovanja/zapošljavanja djece/osoba s teškoćama
- organiziranje praktične nastave na otvorenom tržištu rada
- utjecati na obrazovnu politiku
- praćenje uspješnosti učenika - suradnja sa stručnim suradnicima iz škola
- mogućnost ponovnog profesionalnog usmjeravanja u slučaju neuspjeha učenika.

AKTIVNOSTI I PROJEKTI u koje je uključen HZZ Područna služba Zagreb kroz suradnju s drugim partnerima:

- članstvo u radnim skupinama kod izrade dokumenata za osobe s invaliditetom iz područja obrazovanja/zapošljavanja i profesionalne rehabilitacije na lokalnoj razini
- Zagrebačka strategija jedinstvene politike zapošljavanja osoba s invaliditetom
- CARDS 2001 „Restrukturiranje tržišta rada“
- PHARE 2005 „Aktivne mjere za zapošljavanje skupina kojima prijeti socijalna isključenost“

- UNDP projekt „Pravo na život u zajednici: Socijalno uključivanje i osobe s invaliditetom“ (u okviru kojega se dodjeljuje nagrada za „Poslodavca godine za osobe s invaliditetom“)
- IPA 2007-2009 „Poticanje intenzivnijeg uključivanja osoba s invaliditetom na tržište rada“ (u tijeku)
- Udruga UPIM 2008. „Projekt za unaprjeđivanje kvalitete života osoba s invaliditetom“
- Ministarstvo hrvatskih branitelja, 2008. „Socijalni položaj osoba s invaliditetom u RH“
- Ministarstvo obrazovanja, 2008 „Kvaliteta življenja osoba s invaliditetom“
- IPA 2010 „Uspostava podrške u socijalnom uključivanju i zapošljavanju socijalno ugroženih i marginaliziranih skupina“
- Udruga ZaMirNET: „E-uključenost osoba s invaliditetom“
- Udruga UPIM, 2010. „MOST - od obrazovanja do zapošljavanja“
- Udruga UPIM: Nacionalna kampanja “Nama je kriza stalno”.

PRIMJERI DOBRE PRAKSE U PODRUČNOJ SLUŽBI ZAGREB

- ❖ Kontinuirana povezanost s poslodavcem GENEZA od 2008. godine do danas uspješno je omogućila zapošljavanje 49 osoba s invaliditetom različitog profila i različitih vrsta oštećenja (sluha, vida a najviše s tjelesnom invalidnošću).
- ❖ Suradnja s Radnim centrom URIHO (u 2009. uključeno 20 osoba, a do kraja ožujka 2010. godine 19 nezaposlenih osoba s invaliditetom s ciljem poboljšanja socijalnih vještina i obnavljanja radnih potencijala za uspješno uključivanje u svijet rada). Cilj projekta je aktualizacija radnih potencijala nezaposlene osobe s invaliditetom u smjeru razvijanja radnih sposobnosti, znanja, vještina i navika, razvijanje socijalnih kompetencija, podizanje konkurentnosti osoba s invaliditetom na tržištu rada te otvaranje radnog centra.

V. ZAKLJUČAK

Na vratima smo ulaska u Europsku zajednicu.

Podsjetimo se što sve karakterizira osobe s invaliditetom na razini Područne službe Zagreb, kroz razdoblje od 2005. do 2009. godine te na dan 31. 3. 2010. godine:

- Od 2009. godine evidentirano je smanjenje udjela nezaposlenih osoba s invaliditetom u ukupnom broju nezaposlenih
- Većinom su to:
 - kategorizirane osobe (vještačene do 18 godina)
 - osobe s mentalnom retardacijom i kombiniranim smetnjama
 - osobe sa završenom srednjom školom za zanimanja do 3 godine po posebnom programu osposobljene za zanimanja na razini niže stručne spreme
 - muškarci
 - osobe koje čekaju na zaposlenje više od jedne godine (dugotrajno nezaposlene osobe) s tendencijom pada od 2009. godine
- Zabilježeno je:
 - smanjenje udjela osoba do 29 godina
 - povećanje udjela osoba s 50 i više godina
 - smanjenje udjela osoba bez radnog iskustva
 - povećanje udjela osoba s radnim iskustvom više od 10 godina
- Smanjenje dolazaka u evidenciju nezaposlenih, s izuzetkom 2007. i 2009. godine
- Povećanje broja zaposlenih osoba s invaliditetom do 2007. godine od kada imamo lagano smanjenje, ali to je još uvijek najveći broj zaposlenih na otvorenom tržištu rada na razini Hrvatskog zavoda za zapošljavanje.

Učinkovitost se polako osjeća kroz kvalitetnije zapošljavanje osoba s invaliditetom. Uz ukupno angažiranje svih društvenih subjekata, očekujemo veću podršku s ciljem još kvalitetnijeg pružanja usluga i naravno brojnijeg zapošljavanja evidentiranih nezaposlenih osoba s invaliditetom. Isto tako puno treba poraditi na problemu nedostatne informiranosti i motiviranosti poslodavaca.

Evidentirane nezaposlene osobe s invaliditetom
na dan 31.XII.2005. - 2009. godine te na dan 31.III.2010.,09. godine na razini Područne službe Zagreb
(po godinama, ispostavama i spolu)

Redni broj	PODRUČNA SLUŽBA ŽUPANIJA ISPOSTAVA	Evidentirane nezaposlene osobe s invaliditetom																			
		na dan 31.XII.															na dan 31.III.				
		2005.			2006.			2007.			2008.			2009.			2010.		2009.		Indeks III./10. III./09.
		UKUPNO	Indeks XII./05. XII./04.	ŽENE	UKUPNO	Indeks XII./06. XII./05.	ŽENE	UKUPNO	Indeks XII./07. XII./06.	ŽENE	UKUPNO	Indeks XII./08. XII./07.	ŽENE	UKUPNO	Indeks XII./09. XII./08.	ŽENE	UKUPNO	ŽENE	UKUPNO	ŽENE	
0	1	2	3	4	5	6	7	8	9	10	11	12	13	14	15	16	17	18	19	20	21
1	ZAGREB	1.348	68,8	604	1.569	116,4	699	1.602	102,1	735	1.591	99,3	726	1.628	102,3	704	1.671	717	1.467	663	113,9
2	SESVETE	82	160,8	44	91	111,0	49	82	90,1	48	62	75,6	40	82	132,3	41	100	51	66	37	151,5
3	GRAD ZAGREB	1.430	71,1	648	1.660	116,1	748	1.684	101,4	783	1.653	98,2	766	1.710	103,4	745	1.771	768	1.533	700	115,5
4	DUGO SELO	52	75,4	25	49	94,2	22	44	89,8	23	42	95,5	23	51	121,4	22	54	25	47	24	114,9
5	IVANIĆ - GRAD	64	97,0	34	54	84,4	25	49	90,7	23	45	91,8	21	48	106,7	23	46	21	46	23	100,0
5	JASTREBARSKO	28	103,7	12	27	96,4	14	29	107,4	17	25	86,2	14	29	116,0	18	31	18	26	15	119,2
7	SAMOBOR	86	130,3	34	84	97,7	35	73	86,9	37	69	94,5	37	81	117,4	40	81	40	74	38	109,5
8	SV. IVAN ZELINA	28	75,7	18	26	92,9	15	20	76,9	14	17	85,0	12	17	100,0	12	19	14	17	13	111,8
9	VELIKA GORICA	75	85,2	39	85	113,3	40	66	77,6	37	80	121,2	40	104	130,0	43	116	50	92	45	126,1
10	VRBOVEC	50	106,4	22	57	114,0	30	55	96,5	30	51	92,7	28	42	82,4	25	43	23	45	26	95,6
11	ZAPREŠIĆ	73	77,7	35	61	83,6	31	52	85,2	28	55	105,8	33	86	156,4	44	90	43	56	32	160,7
12	ZAGREBAČKA ŽUPANIJA	456	92,3	219	443	97,1	212	388	87,6	209	384	99,0	208	458	119,3	227	480	234	403	216	119,1
13	PODRUČNA SLUŽBA ZAGREB	1.886	75,3	867	2.103	111,5	960	2.072	98,5	992	2.037	98,3	974	2.168	106,4	972	2.251	1.002	1.936	916	116,3

NOVOPRIJAVLJENO u evidenciju nezaposlenih - osobe s invaliditetom
 u razdoblju 2005. - 2009. godine te u razdoblju I.-III.2010., 09. godine na razini Područne službe Zagreb
 (po godinama, ispostavama, i spolu)

Redni broj	PODRUČNA SLUŽBA ŽUPANIJA ISPOSTAVA	NOVOPRIJAVLJENO u evidenciju nezaposlenih - osobe s invaliditetom u razdoblju:																				
		I.-XII.															I.-III.					
		2005.			2006.			2007.			2008.			2009.			2010.			2009.		
		Ukupno	Žene	Muškarci	Ukupno	Žene	Muškarci	Ukupno	Žene	Muškarci	Ukupno	Žene	Muškarci	Ukupno	Žene	Muškarci	Ukupno	Žene	Muškarci	Ukupno	Žene	Muškarci
0	1	2	3	4	5	6	7	8	9	10	11	12	13	14	15	16	17	18	19	20	21	22
1	ZAGREB	512	195	317	486	188	298	491	216	275	477	215	262	663	282	381	159	61	98	148	67	81
2	SESVETE	35	10	25	35	18	17	41	22	19	32	18	14	67	38	29	27	14	13	16	8	8
3	GRAD ZAGREB	547	205	342	521	206	315	532	238	294	509	233	276	730	320	410	186	75	111	164	75	89
4	DUGO SELO	18	8	10	20	8	12	21	10	11	21	10	11	21	7	14	9	4	5	5	1	4
5	IVANIĆ - GRAD	14	8	6	18	2	16	13	3	10	11	3	8	15	5	10	3	1	2	3	2	1
5	JASTREBARSKO	16	4	12	11	7	4	19	10	9	6	2	4	10	5	5	3	1	2	2	1	1
7	SAMOBOR	35	15	20	25	10	15	27	15	12	21	8	13	32	13	19	8	3	5	11	5	6
8	SV. IVAN ZELINA	4	4	0	6	2	4	14	7	7	15	8	7	9	5	4	4	3	1	3	3	0
9	VELIKA GORICA	31	15	16	41	15	26	46	21	25	46	19	27	67	25	42	19	7	12	19	9	10
10	VRBOVEC	30	13	17	25	14	11	27	10	17	27	13	14	22	13	9	4	0	4	5	2	3
11	ZAPREŠIĆ	30	9	21	20	7	13	18	4	14	28	13	15	34	11	23	8	4	4	4	2	2
12	ZAGREBAČKA ŽUPANIJA	178	76	102	166	65	101	185	80	105	175	76	99	210	84	126	58	23	35	52	25	27
13	PODRUČNA SLUŽBA ZAGREB	725	281	444	687	271	416	717	318	399	684	309	375	940	404	536	244	98	146	216	100	116

**ZAPOSLENO iz evidencije nezaposlenih - osobe s invaliditetom
 u razdoblju 2005. - 2009. godine te u razdoblju I.-III.2010. godine na razini Područne službe Zagreb
 (po godinama, ispostavama i spolu)**

Redni broj	PODRUČNA SLUŽBA ŽUPANIJA ISPOSTAVA	ZAPOSLENO iz evidencije nezaposlenih - osobe s invaliditetom u razdoblju:																				
		I.-XII.															I.-III.					
		2005.			2006.			2007.			2008.			2009.			2010.			2009.		
		Ukupno	Žene	Muškarci	Ukupno	Žene	Muškarci	Ukupno	Žene	Muškarci	Ukupno	Žene	Muškarci	Ukupno	Žene	Muškarci	Ukupno	Žene	Muškarci	Ukupno	Žene	Muškarci
0	1	2	3	4	5	6	7	8	9	10	11	12	13	14	15	16	17	18	19	20	21	22
1	ZAGREB	252	93	159	361	142	219	403	179	224	320	150	170	214	110	104	44	15	29	33	16	17
2	SESVETE	6	1	5	19	7	12	25	13	12	21	11	10	19	13	6	2	1	1	2	1	1
3	GRAD ZAGREB	258	94	164	380	149	231	428	192	236	341	161	180	233	123	110	46	16	30	35	17	18
4	DUGO SELO	12	3	9	9	4	5	18	8	10	15	6	9	10	5	5	1	0	1	0	0	0
5	IVANIĆ - GRAD	9	5	4	10	3	7	12	3	9	10	3	7	5	0	5	2	1	1	2	0	2
5	JASTREBARSKO	2	1	1	10	5	5	13	6	7	5	3	2	2	0	2	0	0	0	0	0	0
7	SAMOBOR	12	5	7	27	14	13	28	11	17	14	8	6	12	6	6	3	1	2	4	2	2
8	SV. IVAN ZELINA	4	2	2	5	3	2	11	5	6	11	5	6	3	1	2	1	1	0	2	1	1
9	VELIKA GORICA	17	5	12	18	11	7	54	22	32	21	10	11	27	15	12	2	0	2	3	2	1
10	VRBOVEC	15	8	7	12	4	8	20	5	15	20	13	7	14	7	7	0	0	0	4	2	2
11	ZAPREŠIĆ	17	6	11	17	5	12	15	4	11	15	5	10	13	7	6	1	1	0	1	1	0
12	ZAGREBAČKA ŽUPANIJA	88	35	53	108	49	59	171	64	107	111	53	58	86	41	45	10	4	6	16	8	8
13	PODRUČNA SLUŽBA ZAGREB	346	129	217	488	198	290	599	256	343	452	214	238	319	164	155	56	20	36	51	25	26

Evidentirane nezaposlene osobe s invaliditetom
na dan 31.III.2010. godine na razini Područne službe Zagreb
(po ispostavama, spolu, tipu invaliditeta i vrsti oštećenja)

Redni broj	PODRUČNA SLUŽBA ŽUPANIJA ISPOSTAVA	Evidentirane nezaposlene osobe na dan 31.III./10. godine	OSOBE S INVALIDITETOM na dan 31.III.																			
			III./10.	Udio kol. 3/2	III./09.	Indeks III./10. III./09.	ŽENE	MUŠKARCI	TIP INVALIDITETA					VRSTA OŠTEĆENJA								
									Invalidi domovinskog rata	Vojni invalidi	Invalidi rada	Kategorizirane osobe	Ostale osobe s invaliditetom	Oštećenje vida	Oštećenje sluha	Osobe s tjelesnim invaliditetom	Poremećaji glasovno - govorne komunikacije	Mentalna retardacija	Psihičke i organske smetnje	Kronične bolesti	Kombinirane smetnje	
																						9
0	1	2	3	4	5	6	7	8	9	10	11	12	13	14	15	16	17	18	19	20	21	
1	ZAGREB	34.198	1.671	4,9	1.467	113,9	717	954	75	16	293	761	526	44	99	209	9	393	195	269	453	
2	SESVETE	3.129	100	3,2	66	151,5	51	49	1	1	0	73	25	3	8	14	2	36	7	4	26	
3	GRAD ZAGREB	37.327	1.771	4,7	1.533	115,5	768	1.003	76	17	293	834	551	47	107	223	11	429	202	273	479	
4	DUGO SELO	2.006	54	2,7	47	114,9	25	29	1	1	0	41	11	1	3	6	2	26	3	2	11	
5	IVANIĆ - GRAD	1.858	46	2,5	46	100,0	21	25	2	1	4	33	6	1	3	12	0	24	1	1	4	
5	JASTREBARSKO	1.042	31	3,0	26	119,2	18	13	0	1	1	25	4	0	2	8	0	8	0	0	13	
7	SAMOBOR	2.739	81	3,0	74	109,5	40	41	0	1	1	56	23	2	4	21	3	39	2	1	9	
8	SV. IVAN ZELINA	615	19	3,1	17	111,8	14	5	0	0	0	15	4	1	3	3	1	4	1	0	6	
9	VELIKA GORICA	2.722	116	4,3	92	126,1	50	66	13	2	6	87	8	2	4	27	3	27	6	2	45	
10	VRBOVEC	1.850	43	2,3	45	95,6	23	20	0	1	0	40	2	1	3	5	5	20	1	0	8	
11	ZAPREŠIĆ	2.710	90	3,3	56	160,7	43	47	0	1	3	72	14	1	8	11	6	36	4	1	23	
12	ZAGREBAČKA ŽUPANIJA	15.542	480	3,1	403	119,1	234	246	16	8	15	369	72	9	30	93	20	184	18	7	119	
13	SVEGA: III./10.	52.869	2.251	4,3	1.936	116,3	1.002	1.249	92	25	308	1.203	623	56	137	316	31	613	220	280	598	
14	%	100,0					44,5	55,5	4,1	1,1	13,7	53,4	27,7	2,5	6,1	14,0	1,4	27,2	9,8	12,4	26,6	
15	SVEGA: III./09.	39.753	1.936	4,9			916	1020	93	12	168	1.108	555	56	118	277	26	573	171	187	528	
16	%	100,0					47,3	52,7	4,8	0,6	8,7	57,2	28,7	2,9	6,1	14,3	1,3	29,6	8,8	9,7	27,3	
17	Indeks III./10. III./09.	133,0	116,3				109,4	122,5	98,9	208,3	183,3	108,6	112,3	100,0	116,1	114,1	119,2	107,0	128,7	149,7	113,3	