



**PROMJENE U EVIDENTIRANOJ NEZAPOSLENOSTI TIJEKOM
PROSINCA TE STANJE REGISTRIRANE NEZAPOSLENOSTI
NA KRAJU PROSINCA 2018. GODINE**

U Šibeniku, siječanj 2019.

1. MJESEČNE PROMJENE U EVIDENTIRANOJ NEZAPOSLENOSTI TIJEKOM PROSINCA 2018. GODINE

1.1. Izlasci iz evidencije nezaposlenih

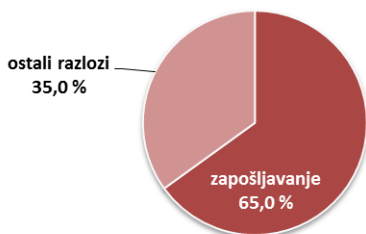
Ukupno je tijekom prosinca 2018. godine iz evidencije nezaposlenih izašlo 432 osobe što je za 10,4% manje nego u prethodnom mjesecu i za 60,8% manje nego u istom mjesecu prošle godine.

Od ukupnog broja izlazaka, 213 osoba bile su žene ili 49,3% i 219 muškaraca ili 50,7%.

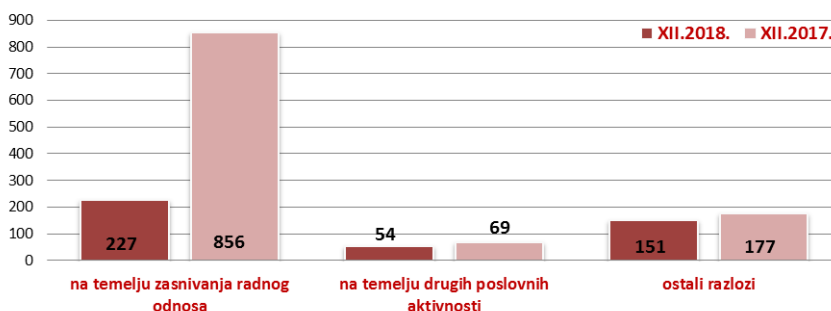
Područni ured/Ispostava	XII.2018.	XI.2018.	XII.2017.	Stopa rasta/pada XII.2018./XI.2018. u %	Stopa rasta/pada XII.2018./XII.2017. u %
Drniš	33	39	116	-15,4	-71,6
Knin	100	106	393	-5,7	-74,6
Šibenik	251	274	471	-8,4	-46,7
Vodice	48	63	122	-23,8	-60,7
Područni ured Šibenik	432	482	1.102	-10,4	-60,8

Od ukupnog broja izlazaka u prosincu 2018., zaposlena je ukupno 281 osoba ili 65,0%, i to: 227 osoba (52,5%) temeljem ugovora o radu i 54 osobe (12,5%) na temelju drugih poslovnih aktivnosti (zapošljavanje prema posebnim propisima, registriranje trgovačkoga društva, obrta, ugovor o djelu i dr.).

Struktura izlazaka iz nezaposlenosti u prosincu 2018. godine



Izlasci iz evidencije nezaposlenih u prosincu 2018. i 2017. godine



Zapošljavanje u prosincu 2018. iz evidencije Zavoda temeljem radnog odnosa u ukupnom broju od 227 osoba je manje u odnosu na prethodni mjesec za 62 osobe ili 21,5%, a u odnosu na prosinac 2017. bilježi se također smanjenje zapošljavanja za 73,5% ili 629 osoba.

Od toga broja, 109 osoba zaposlenih temeljem ugovora o radu ili 48,0% bile su žene i 118 muškaraca ili 52,0%.

Od ukupnog broja zaposlenih temeljem ugovora o radu u prosincu 2018., velika većina ili 191 osoba (84,1%) zaposlena je na određeno vrijeme, a od toga broja 25 osoba je zaposleno na određeno vrijeme – sezonsko zapošljavanje (11,0% od ukupnog broja zaposlenih).

Evidentirano zapošljavanje najčešće se realiziralo u slijedećim djelatnostima:

- pružanje smještaja te pripreme i usluživanja hrane – 53 radnika ili 23,3%,
- trgovina na veliko i na malo; popravak motornih vozila i motocikala – 46 radnika ili 20,3%,
- djelatnosti zdravstvene zaštite i socijalne skrbi – 23 radnika ili 10,1%,
- obrazovanje – 21 radnik ili 9,3%, te
- prerađivačka industrija – 15 radnika ili 6,6%.

Istovremeno je u prosincu 2018. godine 151 osoba izašla iz evidencije nezaposlenih zbog ostalih razloga sukladno zakonu, npr. redovnog školovanja, nepridržavanja zakonskih odredbi, umirovljenja i dr., što je za 26 osoba ili 14,7% manje nego u istom mjesecu 2017. godine.

1.2. Ulasci u evidenciju nezaposlenih

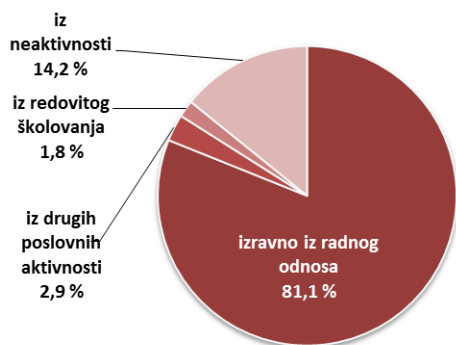
Ulasci u evidenciju nezaposlenih (tzv. novoprijavljene nezaposlene osobe) prema svome prethodnom statusu aktivnosti mogu biti: iz rada (radnoga odnosa ili drugih poslovnih aktivnosti), iz redovitoga školovanja te iz neaktivnosti (tj. oni koji nisu bili niti zaposleni niti su upravo završili školovanje).

Područni ured/Ispostava	XII.2018.	XI.2018.	XII.2017.	Stopa rasta/pada XII.2018./XI.2018. u %	Stopa rasta/pada XII.2018./XII.2017. u %
Drniš	52	55	70	-5,5	-25,7
Knin	116	185	185	-37,3	-37,3
Šibenik	421	685	504	-38,5	-16,5
Vodice	66	135	89	-51,1	-25,8
Područni ured Šibenik	655	1.060	848	-38,2	-22,8

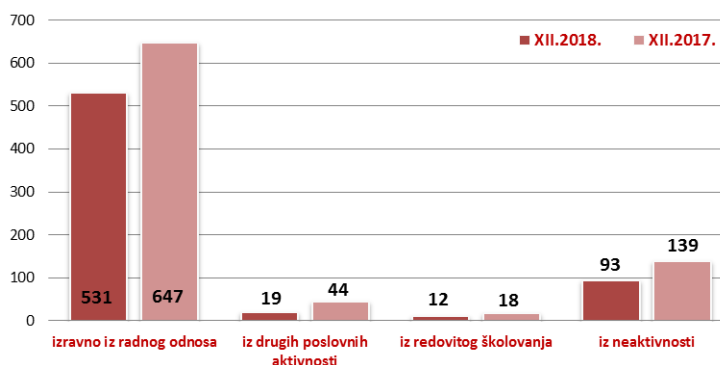
Tijekom prosinca 2018. u evidenciju nezaposlenih novoprijavljeno je ukupno 655 osoba (za 38,2% manje u odnosu na prethodni mjesec i za 22,8% manje u odnosu na prosinac 2017. godine) i to: 531 osoba izravno iz radnog odnosa (81,1%), 93 osobe iz neaktivnosti (14,2%), 19 osoba iz drugih poslovnih aktivnosti (2,9%) te 12 osoba iz redovitog školovanja (1,8%).

Od ukupnog broja novoprijavljenih, 397 osoba ili 60,6% bile su žene i 258 muškaraca ili 39,4%.

Struktura ulazaka u evidenciju nezaposlenih u prosincu 2018. godine



Ulasci u evidenciju nezaposlenih u prosincu 2018. i 2017. godine



S obzirom na djelatnost prethodnog zaposlenja, najviše osoba izravno iz radnog odnosa došlo je iz slijedećih djelatnosti:

- djelatnosti pružanje smještaja te pripreme i usluživanja hrane – 264 osobe ili 49,7%,
- trgovine na veliko i na malo; popravak motornih vozila i motocikala – 61 osoba ili 11,5%,
- prerađivačke industrije – 41 osoba ili 7,7%,
- obrazovanja – 31 osoba ili 5,8% te
- administrativnih i pomoćnih uslužnih djelatnosti – 26 osoba ili 4,9%.

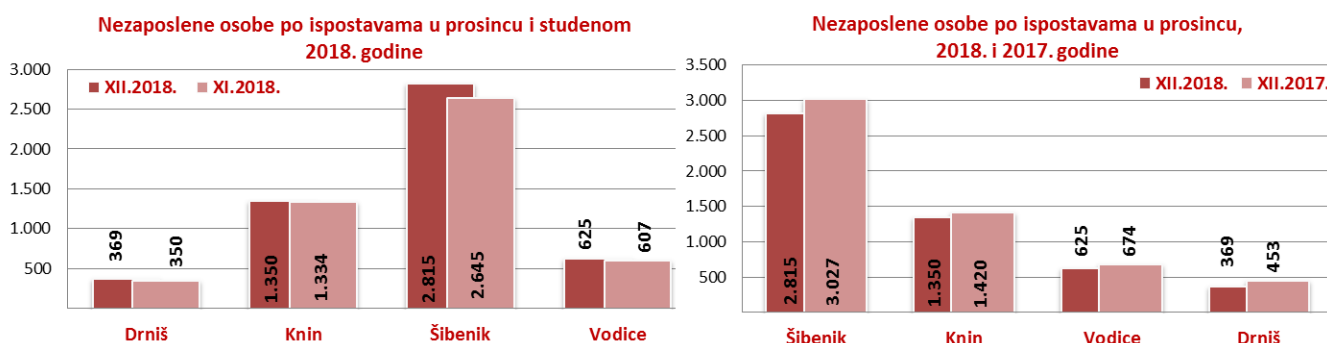
2. REGISTRIRANA NEZAPOSLENOST KRAJEM PROSINCA 2018. GODINE

Krajem prosinca 2018. godine u Hrvatskom zavodu za zapošljavanje Područni ured Šibenik, registrirano je 5.159 nezaposlenih osoba, što je za 4,5% više u odnosu na prethodni mjesec i za 7,4% manje u odnosu na prosinac 2017. godine.

Područni ured/Ispostava	XII.2018.	XI.2018.	XII.2017.	Stopa rasta/pada XII.2018./XI.2018. u %	Stopa rasta/pada XII.2018./XII.2017. u %
Drniš	369	350	453	5,4	-18,5
Knin	1.350	1.334	1.420	1,2	-4,9
Šibenik	2.815	2.645	3.027	6,4	-7,0
Vodice	625	607	674	3,0	-7,3
Područni ured Šibenik	5.159	4.936	5.574	4,5	-7,4

2.1. Prostorna struktura nezaposlenih

Najveći apsolutni broj registriranih nezaposlenih osoba je u matičnoj ispostavi Šibenik (2.815 osoba ili 54,6% od ukupnog broja registriranih nezaposlenih u Šibensko – kninskoj županiji), ispostavi Knin (1.350 osoba ili 26,2%), zatim na području ispostave Vodice (625 osoba ili 12,1%) te na području ispostave Drniš (369 osoba ili 7,2%).



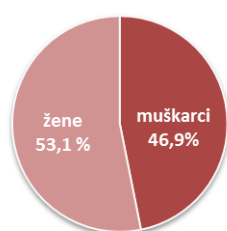
Rast u odnosu na studeni 2018. godine evidentiran je u svim ispostavama – u ispostavi Šibenik za 6,4%, u ispostavi Drniš za 5,4%, u ispostavi Vodice za 3,0% i u ispostavi Knin bilježi se povećanje za 1,2%.

U odnosu na isti mjesec prošle godine registrirana nezaposlenost je u padu u svim ispostavama – u ispostavi Drniš za 18,5% u ispostavi Vodice za 7,3%, u ispostavi Šibenik za 7,0%, te u ispostavi Knin za 4,9%.

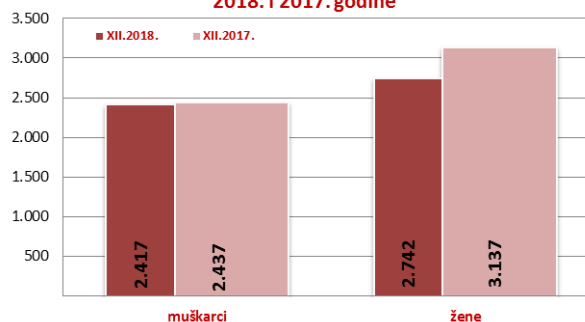
2.2. Nezaposleni prema spolu

U ukupnom broju registriranih nezaposlenih osoba u prosincu 2018. udio žena iznosi 53,1% (2.742 osobe), a muškaraca 46,9% (2.417 osoba). U usporedbi sa istim mjesecom prošle godine, ukupan broj žena se smanjio za 12,6% a broj muškaraca za 0,8%. Nadalje, u odnosu na ukupan broj registriranih nezaposlenih osoba u prosincu 2018. godine, udio nezaposlenih žena se povećao, a muškaraca smanjio za 1,3 postotna boda.

Struktura nezaposlenih osoba prema spolu u prosincu 2018. godine

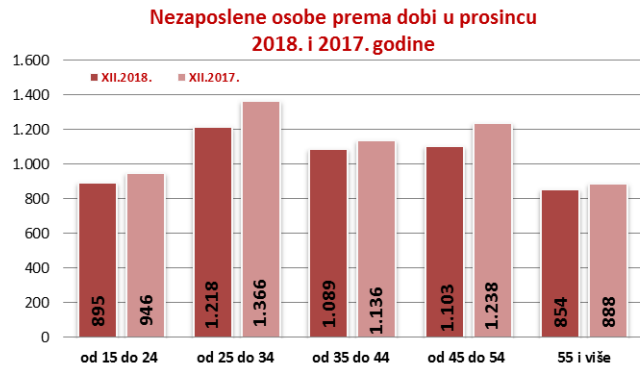
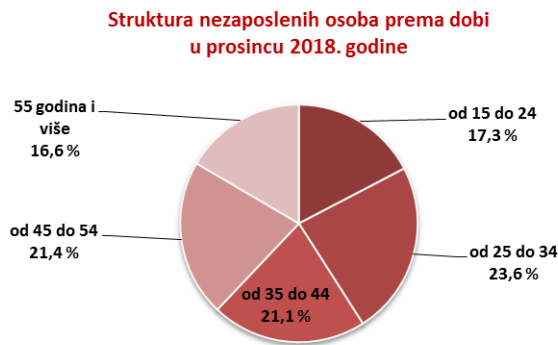


Nezaposlene osobe prema spolu u prosincu 2018. i 2017. godine



2.3. Nezaposleni prema dobi

S obzirom na dobnu strukturu, udio osoba od 15 do 24 godine iznosi 17,3% nezaposlenih osoba, od 25 do 34 godine 23,6%, od 35 do 44 godine 21,1%, od 45 do 54 godine 21,4%, te iznad 55 godina života 16,6%.



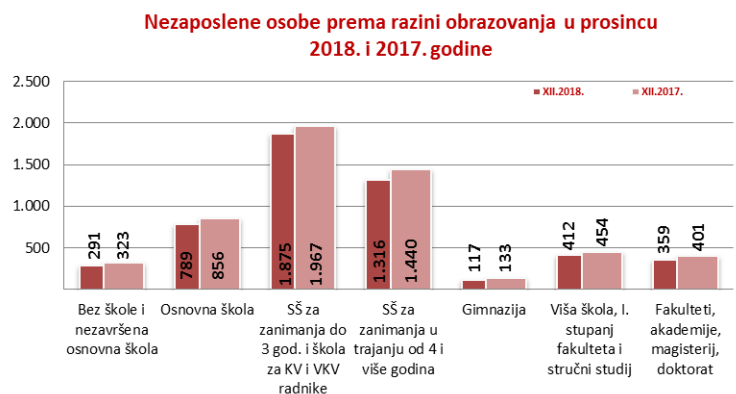
U prosincu 2018. godine nezaposlenost je u odnosu na isti mjesec 2017. smanjena u svim dobnim skupinama. Najveće smanjenje zabilježeno je u skupini osoba u dobi od 45 do 54 godine (za 10,9%).

2.4. Nezaposleni prema razini obrazovanja

Osobe srednjoškolske razine obrazovanja čine većinu u strukturi nezaposlenih – 64,1% (36,3% s trogodišnjom, 25,5% s četverogodišnjom i 2,3% s gimnazijom). Udio osoba niže razine obrazovanja iznosi 20,9%, a osoba više i visoke razine 14,9% udjela od ukupnoga broja nezaposlenih osoba.

U prosincu 2018. godine nezaposlenost je u odnosu na isti mjesec prošle godine smanjena u svim obrazovnim skupinama.

Najveće smanjenje zabilježeno je u skupini osoba sa gimnazijom (za 12,0%).



2.5. Nezaposleni hrvatski branitelji

U ukupnom broju nezaposlenih osoba u prosincu 2018. godine, evidentirano je 397 hrvatskih branitelja što je u odnosu na isti mjesec prošle godine za 5,7% ili 24 osobe manje. Udio nezaposlenih hrvatskih branitelja u ukupnoj nezaposlenosti u prosincu 2018. godine iznosi 7,7%.

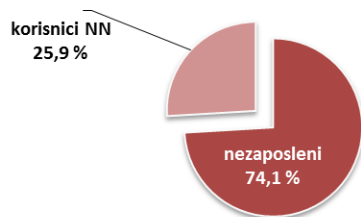
2.6. Nezaposlene osobe sa invaliditetom

U prosincu 2018. godine, u odnosu na ukupan broj nezaposlenih, evidentirano je 88 osoba sa invaliditetom što je u odnosu na isti mjesec prošle godine više za 1,1% ili 1 osoba više. Udio nezaposlenih osoba sa invaliditetom u ukupnoj nezaposlenosti u prosincu 2018. godine iznosi 1,7%.

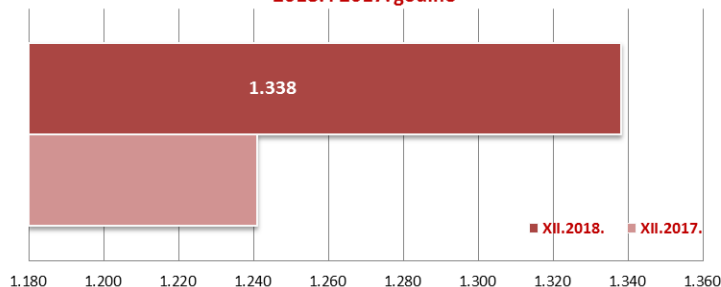
2.7. Korisnici novčane naknade za vrijeme nezaposlenosti

U prosincu 2018. godine 1.338 osoba ili 25,9% od ukupnog broja nezaposlenih koristilo je novčanu naknadu za vrijeme nezaposlenosti. Broj korisnika novčane naknade u odnosu na prosinac 2017. godine veći je za 7,8%.

Udio korisnika novčane naknade u ukupnoj nezaposlenosti u prosincu 2018. godine



Korisnici novčane naknade za vrijeme nezaposlenosti u prosincu 2018. i 2017. godine



3. PRIJAVLJENE POTREBE ZA RADNICIMA

Tijekom prosinca 2018. Hrvatskom zavodu za zapošljavanje Područnom uredu Šibenik prijavljeno je ukupno 219 radnih mjesta što je za 49,4% manje u odnosu na prethodni mjesec i za 20,7% manje u odnosu na prosinac 2017. godine.

U strukturi prijavljenih radnih mjesta, 35 radnih mjesta ili 16,0% su sezonskog karaktera.

Područni ured/Ispostava	XII.2018.	XI.2018.	XII.2017.	Stopa rasta/pada XII.2018./XI.2018. u %	Stopa rasta/pada XII.2018./XII.2017. u %
Područni ured Šibenik	219	433	276	-49,4	-20,7
od toga sezonske potrebe	35	143	22	-75,5	59,1

Najveći broj radnih mjesta prijavljeno je iz sljedećih djelatnosti:

- 🔗 djelatnosti pružanje smještaja te pripreme i usluživanja hrane – 40 ili 18,3%,
- 🔗 obrazovanja – 37 ili 16,9%,
- 🔗 prerađivačke industrije – 32 ili 14,6%,
- 🔗 trgovine na veliko i na malo; popravak motornih vozila i motocikala – 30 ili 13,7%, te
- 🔗 djelatnosti zdravstvene zaštite i socijalne skrbi – 21 ili 9,6%.

Zanimanja sa 5 i više traženih radnika u prosincu 2018. godine su:

- 🔗 strojarski tehničar/strojarska tehničarka - 21
- 🔗 konobar/konobarica - 20
- 🔗 prodavač/prodavačica - 12
- 🔗 medicinska sestra/medicinski tehničar - 10
- 🔗 diplomirani ekonomist/diplomirana ekonomistica - 10
- 🔗 kuhar/kuharica - 6
- 🔗 čistač/čistačica - 6
- 🔗 ekonomist/ekonomistica - 5

PRIOPĆENJE ZA JAVNOST
STANJE NA TRŽIŠTU RADA
ŠIBENSKO – KNINSKE ŹUPANIJE

4. AKTIVNA POLITIKA ZAPOSŁJAVANJA

U programe aktivne politike zapošljavanja **tijekom prosinca 2018. godine novouključeno je 128 osoba**, i to 54 muškarca (42,2%) i 74 žene (57,8%), a obuhvaćene su slijedećim mjerama:

Obrazovanje 60 osoba (46,9%), od čega *Obrazovanje nezaposlenih* 37 osoba (61,7%) i *Stručno osposobljavanje za rad bez zasnivanja radnog odnosa* 23 osobe (38,3%), *Potpore za zapošljavanje* 33 osobe (25,8%), *Potpore za samozapošljavanje* 19 osoba (14,8%), *Stalni sezonac* 12 osoba (9,4%) te *Javni radovi* 4 osobe (3,1%).

Na kraju prosinca 2018. godine u programima aktivne politike zapošljavanja **bilo je 787 aktivnih korisnika** iz prošle godine i tekuće godine, i to 346 muškaraca (44,0%) i 441 žena (56,0%), koji su nastavili s korištenjem slijedećih mjera:

Obrazovanje 313 osoba (39,8%), od čega *Obrazovanje nezaposlenih* 171 osoba (54,6%) i *Stručno osposobljavanje za rad bez zasnivanja radnog odnosa* 142 osobe (45,4%), *Potpore za samozapošljavanje* 159 osoba (20,2%), *Potpore za zapošljavanje* 144 osobe (18,3%), *Javni radovi* 121 osoba (15,4%), te *Stalni sezonac* 50 osoba (6,4%).

Vrsta mjere	Novouključeni u prosincu 2018.	Ukupno korisnici tijekom 2018. - do 31.12.	Ukupno aktivni korisnici iz prethodne i tekuće godine do 31.12.2018.
Obrazovanje	60	446	313
Obrazovanje nezaposlenih	37	296	171
Potpore za usavršavanje	0	5	0
Osposobljavanje na radnom mjestu	0	0	0
Stručno osposobljavanje za rad bez zasnivanja radnog odnosa	23	145	142
Potpore za zapošljavanje	33	155	144
Javni radovi	4	164	121
Potpore za samozapošljavanje	19	162	159
Potpore za očuvanje radnih mjesta	0	0	0
Stalni sezonac	12	50	50
UKUPNO	128	977	787