



**PROMJENE U EVIDENTIRANOJ NEZAPOSLENOSTI TIJEKOM  
LIPNJA TE STANJE REGISTRIRANE NEZAPOSLENOSTI  
NA KRAJU LIPNJA 2018. GODINE**

**U Šibeniku, srpanj 2018.**

## 1. MJESEČNE PROMJENE U EVIDENTIRANOJ NEZAPOSLENOSTI TIJEKOM LIPNJA 2018. GODINE

### 1.1. Izlasci iz evidencije nezaposlenih

Ukupno je tijekom lipnja 2018. godine iz evidencije nezaposlenih izašlo 953 osobe što je za 23,0% manje nego u prethodnom mjesecu i za 23,8% manje nego u istom mjesecu prošle godine.

Od ukupnog broja izlazaka, 555 osoba bile su žene ili 58,2% i 398 muškaraca ili 41,8%.

Područni ured/Ispostava	VI.2018.	V.2018.	VI.2017.	Stopa rasta/pada VI.2018./V.2018. u %	Stopa rasta/pada VI.2018./VI.2017. u %
Drniš	95	91	99	4,4	-4,0
Knin	216	226	301	-4,4	-28,2
Šibenik	511	736	664	-30,6	-23,0
Vodice	131	184	186	-28,8	-29,6
<b>Područni ured Šibenik</b>	<b>953</b>	<b>1.237</b>	<b>1.250</b>	<b>-23,0</b>	<b>-23,8</b>

Od ukupnog broja izlazaka u lipnju 2018., zaposleno je 706 osoba ili 74,1%, i to: 671 osoba (70,4%) temeljem ugovora o radu i 35 osoba (3,7%) na temelju drugih poslovnih aktivnosti (zapošljavanje prema posebnim propisima, registriranje trgovačkoga društva, obrta, ugovor o djelu i dr.).



Zapošljavanje u lipnju 2018. iz evidencije Zavoda temeljem radnog odnosa u ukupnom broju od 671 osobe je manje u odnosu na prethodni mjesec za 241 osobu ili 26,4%, a u odnosu na lipanj 2017. bilježi se smanjenje zapošljavanja za 30,3% ili 292 osobe.

Od toga broja, 404 osobe zaposlene temeljem ugovora o radu ili 60,2% bile su žene i 267 muškaraca ili 39,8%.

Od ukupnog broja zaposlenih temeljem ugovora o radu u lipnju 2018., velika većina ili 635 osobe (94,6%) zaposlena je na određeno vrijeme, a od toga broja 432 osobe su zaposlene na određeno vrijeme – sezonsko zapošljavanje (64,4% od ukupnog broja zaposlenih).

Evidentirano zapošljavanje najčešće se realiziralo u slijedećim djelatnostima:

- djelatnosti pružanja smještaja te pripreme i usluživanja hrane – 208 radnika ili 31,0%,
- trgovina na veliko i na malo; popravak motornih vozila i motocikala – 105 radnika ili 15,6%,
- ostale uslužne djelatnosti – 99 radnika ili 14,8%,
- djelatnosti zdravstvene zaštite i socijalne skrbi – 51 radnik ili 7,6%, te
- administrativne i pomoćne uslužne djelatnosti – 41 radnik ili 6,1%.

Istovremeno je u lipnju 2018. godine 247 osoba izašlo iz evidencije nezaposlenih zbog ostalih razloga sukladno zakonu, npr. redovnog školovanja, nepridržavanja zakonskih odredbi, umirovljenja i dr., što je za 7 osoba ili 2,9% više nego u istom mjesecu 2017. godine.

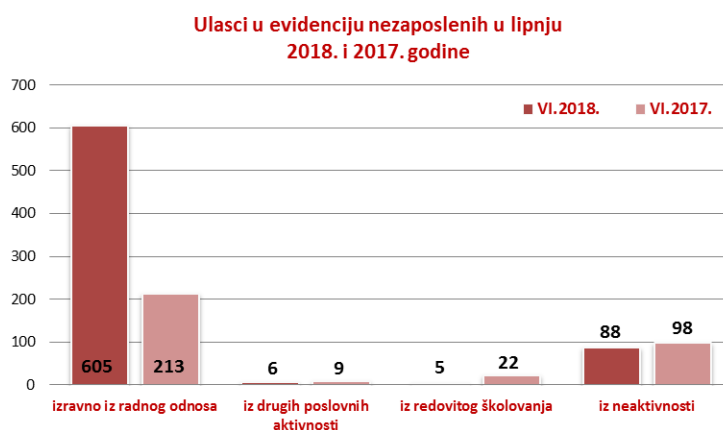
## 1.2. Ulasci u evidenciju nezaposlenih

Ulasci u evidenciju nezaposlenih (tzv. novoprijavljene nezaposlene osobe) prema svome prethodnom statusu aktivnosti mogu biti: iz rada (radnoga odnosa ili drugih poslovnih aktivnosti), iz redovitoga školovanja te iz neaktivnosti (tj. oni koji nisu bili niti zaposleni niti su upravo završili školovanje).






Područni ured/Ispostava	VI.2018.	V.2018.	VI.2017.	Stopa rasta/pada VI.2018./V.2018. u %	Stopa rasta/pada VI.2018./VI.2017. u %
Drniš	87	26	42	234,6	107,1
Knin	292	86	92	239,5	217,4
Šibenik	267	196	170	36,2	57,1
Vodice	58	30	38	93,3	52,6
<b>Područni ured Šibenik</b>	<b>704</b>	<b>338</b>	<b>342</b>	<b>108,3</b>	<b>105,8</b>

Tijekom lipnja 2018. u evidenciju nezaposlenih novoprijavljeno je ukupno 704 osobe (za 108,3% više u odnosu na prethodni mjesec i za 108,8% također više u odnosu na lipanj 2017. godine) i to: 605 osoba izravno iz radnog odnosa (85,9%), 88 osoba iz neaktivnosti (12,5%), 6 osoba iz drugih poslovnih aktivnosti (0,9%) te 5 osoba iz redovitog školovanja (0,7%).

Od ukupnog broja novoprijavljenih, 358 osoba ili 50,9% bile su žene i 346 muškaraca ili 49,1%.



S obzirom na djelatnost prethodnog zaposlenja, najviše osoba izravno iz radnog odnosa došlo je iz slijedećih djelatnosti:

-  javna uprava i obrana; obvezno socijalno osiguranje – 333 osobe ili 55,0%,
-  obrazovanje – 86 osoba ili 14,2%,
-  ostale uslužne djelatnosti – 35 osoba ili 5,8%,
-  pružanje smještaja te pripreme i usluživanja hrane – 31 osoba ili 5,1%, te
-  prerađivačka industrija – 29 osoba ili 4,8%.

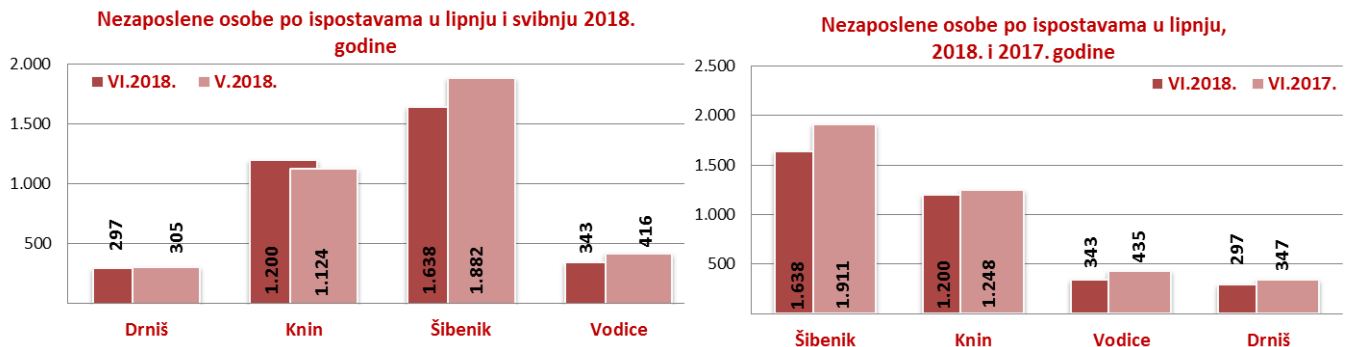
## 2. REGISTRIRANA NEZAPOSLENOST KRAJEM LIPNJA 2018. GODINE

Krajem lipnja 2018. godine u Hrvatskom zavodu za zapošljavanje Područni ured Šibenik, registrirano je 3.478 nezaposlenih osoba, što je za 6,7% manje u odnosu na prethodni mjesec i za 11,7% manje u odnosu na lipanj 2017. godine.

Područni ured/Ispostava	VI.2018.	V.2018.	VI.2017.	Stopa rasta/pada VI.2018./V.2018. u %	Stopa rasta/pada VI.2018./VI.2017. u %
Drniš	297	305	347	-2,6	-14,4
Knin	1.200	1.124	1.248	6,8	-3,8
Šibenik	1.638	1.882	1.911	-13,0	-14,3
Vodice	343	416	435	-17,5	-21,1
<b>Područni ured Šibenik</b>	<b>3.478</b>	<b>3.727</b>	<b>3.941</b>	<b>-6,7</b>	<b>-11,7</b>

### 2.1. Prostorna struktura nezaposlenih

Najveći apsolutni broj registriranih nezaposlenih osoba je u matičnoj ispostavi Šibenik (1.638 osoba ili 47,1% od ukupnog broja registriranih nezaposlenih u Šibensko – kninskoj županiji), ispostavi Knin (1.200 osoba ili 34,5%), zatim na području ispostave Vodice (343 osobe ili 9,9%) te na području ispostave Drniš (297 osoba ili 8,5%).



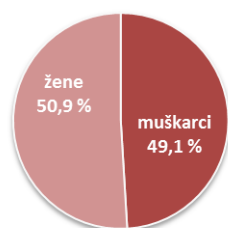
Pad u odnosu na svibanj 2018. godine evidentiran je u skoro svim ispostavama – u ispostavi Vodice za 17,5%, u ispostavi Šibenik za 13,0%, te u ispostavi Drniš za 2,6%, dok se u ispostavi Knin bilježi povećanje za 6,8%.

U odnosu na isti mjesec prošle godine registrirana nezaposlenost je u padu u svim ispostavama – u ispostavi Vodice za 21,2% u ispostavi Drniš za 14,4%, u ispostavi Šibenik za 14,3%, te u ispostavi Knin za 3,8%.

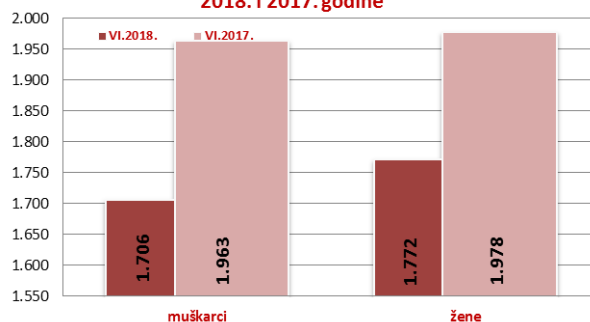
### 2.2. Nezaposleni prema spolu

U ukupnom broju registriranih nezaposlenih osoba u lipnju 2018. udio žena iznosi 50,9% (1.772 osobe), a muškaraca 49,1% (1.706 osoba). U usporedbi sa istim mjesecom prošle godine, ukupan broj žena se smanjio za 10,4% a broj muškaraca za 13,1%. Nadalje, u odnosu na ukupan broj registriranih nezaposlenih osoba u lipnju 2018. godine, udio nezaposlenih žena se smanjio, a muškaraca povećao za 1,9 postotni bod.

**Struktura nezaposlenih osoba prema spolu u lipnju 2018. godine**

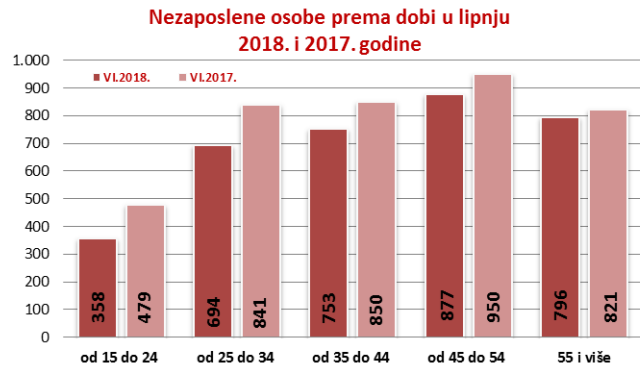
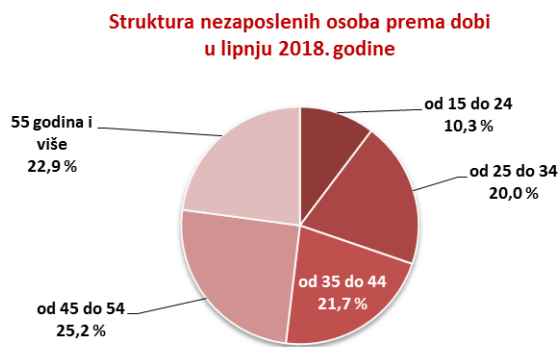


**Nezaposlene osobe prema spolu u lipnju 2018. i 2017. godine**



### 2.3. Nezaposleni prema dobi

S obzirom na dobnu strukturu, udio osoba od 15 do 24 godine iznosi 10,3% nezaposlenih osoba, od 25 do 34 godine 20,0%, od 35 do 44 godine 21,7%, od 45 do 54 godine 25,2%, te iznad 55 godina života 22,9%.

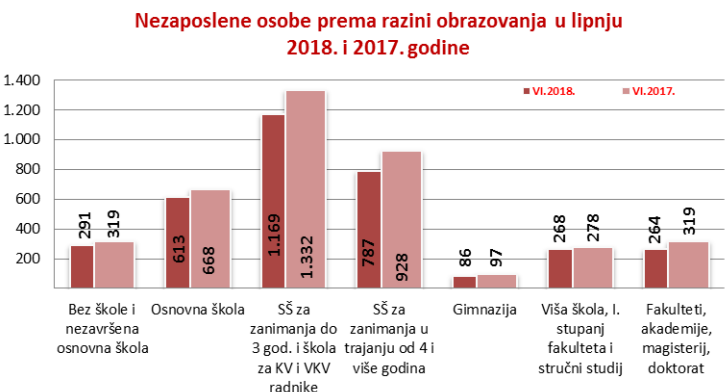


U lipnju 2018. godine nezaposlenost je u odnosu na isti mjesec 2017. smanjena u svim dobnim skupinama. Najveće smanjenje zabilježeno je u skupini osoba u dobi od 15 do 24 godine (za 25,3%).

### 2.4. Nezaposleni prema razini obrazovanja

Osobe srednjoškolske razine obrazovanja čine većinu u strukturi nezaposlenih – 58,7% (33,6% s trogodišnjom, 22,6% s četverogodišnjom i 2,5% s gimnazijom). Udio osoba niže razine obrazovanja iznosi 26,0%, a osoba više i visoke razine 15,3% udjela od ukupnoga broja nezaposlenih osoba.

U lipnju 2018. godine nezaposlenost je u odnosu na isti mjesec prošle godine smanjena u svim obrazovnim skupinama. Najveće smanjenje zabilježeno je u skupini osoba sa visokoškolskim obrazovanjem (za 17,2%).



### 2.5. Nezaposleni hrvatski branitelji

U ukupnom broju nezaposlenih osoba u lipnju 2018. godine, evidentirano je 340 hrvatskih branitelja što je u odnosu na isti mjesec prošle godine za 10,5% ili 40 osoba manje. Udio nezaposlenih hrvatskih branitelja u ukupnoj nezaposlenosti u lipnju 2018. godine iznosi 9,8%.

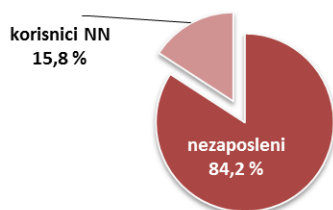
### 2.6. Nezaposlene osobe sa invaliditetom

U lipnju 2018. godine, u odnosu na ukupan broj nezaposlenih, evidentirano je 87 osoba sa invaliditetom što je u odnosu na isti mjesec prošle godine za 10,1% ili 8 osoba više. Udio nezaposlenih osoba sa invaliditetom u ukupnoj nezaposlenosti u lipnju 2018. godine iznosi 2,5%.

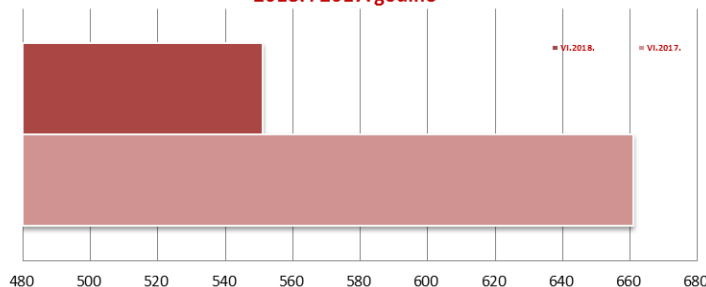
## 2.7. Korisnici novčane naknade za vrijeme nezaposlenosti

U lipnju 2018. godine 551 osoba ili 15,8% od ukupnog broja nezaposlenih koristilo je novčanu naknadu za vrijeme nezaposlenosti. Broj korisnika novčane naknade u odnosu na lipanj 2017. godine manji je za 16,6%.

Udio korisnika novčane naknade u ukupnoj nezaposlenosti u lipnju 2018. godine



Korisnici novčane naknade za vrijeme nezaposlenosti u lipnju 2018. i 2017. godine








## 3. PRIJAVLJENE POTREBE ZA RADNICIMA

Tijekom lipnja 2018. Hrvatskom zavodu za zapošljavanje Područnom uredu Šibenik prijavljeno je ukupno 637 radnih mjesta što je za 34,4% manje u odnosu na prethodni mjesec i za 15,0% više u odnosu na lipanj 2017. godine.














U strukturi prijavljenih radnih mjesta, 151 radno mjesto ili 23,7% su sezonskog karaktera.

Područni ured/Ispostava	VI.2018.	V.2018.	VI.2017.	Stopa rasta/pada VI.2018./V.2018. u %	Stopa rasta/pada VI.2018./VI.2017. u %
<b>Područni ured Šibenik</b>	<b>637</b>	<b>971</b>	<b>554</b>	<b>-34,4</b>	<b>15,0</b>
od toga sezonske potrebe	151	419	278	-64,0	-45,7

Najveći broj radnih mjesta prijavljeno je iz sljedećih djelatnosti:

-  djelatnost pružanja smještaja te pripreme i usluživanja hrane – 144 ili 22,6%,
-  javna uprava i obrana; obvezno socijalno osiguranje – 141 ili 22,1%,
-  prerađivačka industrija – 69 ili 10,8%,
-  trgovina na veliko i na malo; popravak motornih vozila i motocikala – 68 ili 10,7%, te
-  djelatnosti zdravstvene zaštite i socijalne skrbi – 68 ili 10,7%.

Zanimanja sa 10 i više traženih radnika u lipnju 2018. godine su:

-  radnik/radnica u održavanju - 140
-  prodavač/prodavačica - 66
-  konobar/konobarica - 58
-  čuvar/čuvarica - 29
-  radnik/radnica za pomoć u kući - 27
-  čistač/čistačica - 17
-  elektrotehničar/elektrotehničarka - 16
-  kuhar/kuharica - 16
-  radnik/radnica na proizvodnoj liniji - 16
-  kuhinjski radnik/kuhinjska radnica - 16
-  medicinska sestra/medicinski tehničar - 11
-  ekonomski službenik/ekonomska službenica - 10
-  sobar/sobarica - 10

**PRIOPĆENJE ZA JAVNOST**  
**STANJE NA TRŽIŠTU RADA**  
**ŠIBENSKO – KNINSKE ŹUPANIJE**

#### 4. AKTIVNA POLITIKA ZAPOSŁJAVANJA

U programe aktivne politike zapošļavanja **tijekom lipnja 2018. godine novouključeno je 32 osobe**, i to 15 muškaraca (46,9%) i 17 žena (53,1%), a obuhvaćene su slijedećim mjerama:

*Obrazovanje* 9 osoba (28,1%), od čega *Stručno osposobljavanje za rad bez zasnivanja radnog odnosa* 9 osoba (100,0%), *Potpore za zapošļavanje* 12 osoba (37,5%) te *Potpore za samozapošļavanje* 11 osoba (34,4%).

**Na kraju lipnja 2018. godine** u programima aktivne politike zapošļavanja  **bilo je 450 aktivnih korisnika** iz prošle godine i tekuće godine, i to 196 muškaraca (43,6%) i 254 žene (56,4%), koji su nastavili s korištenjem slijedećih mjera:

*Obrazovanje* 203 osobe (45,1%), od čega *Stručno osposobljavanje za rad bez zasnivanja radnog odnosa* 193 osobe (95,1%) i *Obrazovanje nezaposlenih* 10 osoba (4,9%), *Potpore za samozapošļavanje* 143 osobe (31,8%), *Potpore za zapošļavanje* 101 osoba (22,4%) te *Javni radovi* 3 osobe (0,7%).

Vrsta mjere	Novouključeni u LIPNJU 2018.	Ukupno korisnici tijekom 2018. - do 30.6.	Ukupno aktivni korisnici iz prethodne i tekuće godine do 30.6.2018.
<b>Obrazovanje</b>	<b>9</b>	<b>175</b>	<b>203</b>
Obrazovanje nezaposlenih	0	87	10
Potpore za usavršavanje	0	3	0
Osposobljavanje na radnom mjestu	0	0	0
Stručno osposobljavanje za rad bez zasnivanja radnog odnosa	9	85	193
<b>Potpore za zapošļavanje</b>	<b>12</b>	<b>66</b>	<b>101</b>
<b>Javni radovi</b>	<b>0</b>	<b>25</b>	<b>3</b>
<b>Potpore za samozapošļavanje</b>	<b>11</b>	<b>89</b>	<b>143</b>
<b>Potpore za očuvanje radnih mjesta</b>	<b>0</b>	<b>0</b>	<b>0</b>
<b>Stalni sezonac</b>	<b>0</b>	<b>0</b>	<b>0</b>
<b>UKUPNO</b>	<b>32</b>	<b>355</b>	<b>450</b>