

PROMJENE U EVIDENTIRANOJ NEZAPOSLENOSTI TIJEKOM
SVIBNJA TE STANJE REGISTRIRANE NEZAPOSLENOSTI
NA KRAJU SVIBNJA 2018. GODINE

U Šibeniku, lipanj 2018.

1. MJESEČNE PROMJENE U EVIDENTIRANOJ NEZAPOSLENOSTI TIJEKOM SVIBNJA 2018. GODINE

1.1. Izlasci iz evidencije nezaposlenih

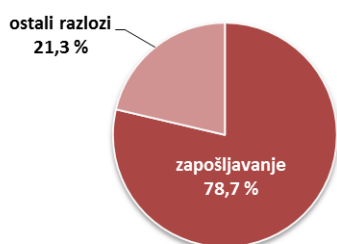
Ukupno je tijekom svibnja 2018. godine iz evidencije nezaposlenih izašlo 1.237 osoba što je za 14,1% više nego u prethodnom mjesecu i za 16,5% manje nego u istom mjesecu prošle godine.

Od ukupnog broja izlazaka, 765 osoba bile su žene ili 61,8% i 472 muškarca ili 38,2%.

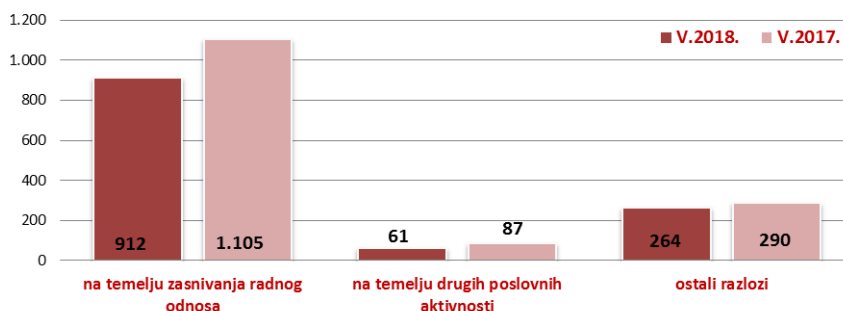
Područni ured/Ispostava	V.2018.	IV.2018.	V.2017.	Stopa rasta/pada V.2018./IV.2018. u %	Stopa rasta/pada V.2018./V.2017. u %
Drniš	91	89	133	2,2	-31,6
Knin	226	176	325	28,4	-30,5
Šibenik	736	684	835	7,6	-11,9
Vodice	184	135	189	36,3	-2,6
Područni ured Šibenik	1.237	1.084	1.482	14,1	-16,5

Od ukupnog broja izlazaka u svibnju 2018., zaposleno je 973 osobe ili 78,7%, i to: 912 osoba (73,7%) temeljem ugovora o radu i 61 osoba (4,9%) na temelju drugih poslovnih aktivnosti (zapošljavanje prema posebnim propisima, registriranje trgovačkoga društva, obrta, ugovor o djelu i dr.).

Struktura izlazaka iz nezaposlenosti u svibnju 2018. godine



Izlasci iz evidencije nezaposlenih u svibnju 2018. i 2017. godine








Zapošljavanje u svibnju 2018. iz evidencije Zavoda temeljem radnog odnosa u ukupnom broju od 912 osoba je veće u odnosu na prethodni mjesec za 75 osoba ili 9,0%, a u odnosu na svibanj 2017. bilježi se smanjenje zapošljavanja za 17,5% ili 193 osobe.

Od toga broja, 588 osoba zaposlenih temeljem ugovora o radu ili 64,5% bile su žene i 324 muškarca ili 35,5%.

Od ukupnog broja zaposlenih temeljem ugovora o radu u svibnju 2018., velika većina ili 862 osobe (94,5%) zaposlena je na određeno vrijeme, a od toga broja 673 osobe su zaposlene na određeno vrijeme – sezonsko zapošljavanje (73,8% od ukupnog broja zaposlenih).

Evidentirano zapošljavanje najčešće se realiziralo u slijedećim djelatnostima:

-  djelatnosti pružanja smještaja te pripreme i usluživanja hrane – 432 radnika ili 47,4%,
-  trgovina na veliko i na malo; popravak motornih vozila i motocikala – 168 radnika ili 18,4%,
-  administrativne i pomoćne uslužne djelatnosti – 44 radnika ili 4,8%,
-  prerađivačka industrija – 43 radnika ili 4,7%, te
-  prijevoz i skladištenje – 33 radnika ili 3,6%.

Istovremeno je u svibnju 2018. godine 264 osobe izašlo iz evidencije nezaposlenih zbog ostalih razloga sukladno zakonu, npr. redovnog školovanja, nepridržavanja zakonskih odredbi, umirovljenja i dr., što je za 26 osoba ili 9,0% manje nego u istom mjesecu 2017. godine.

1.2. Ulasci u evidenciju nezaposlenih

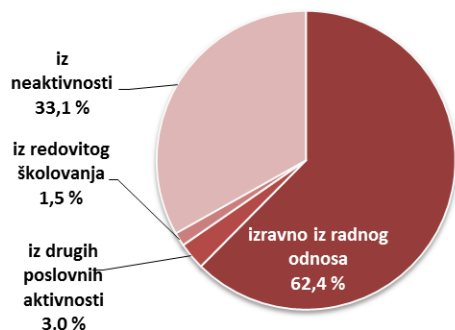
Ulasci u evidenciju nezaposlenih (tzv. novoprijavljene nezaposlene osobe) prema svome prethodnom statusu aktivnosti mogu biti: iz rada (radnoga odnosa ili drugih poslovnih aktivnosti), iz redovitoga školovanja te iz neaktivnosti (tj. oni koji nisu bili niti zaposleni niti su upravo završili školovanje).

Područni ured/Ispostava	V.2018.	IV.2018.	V.2017.	Stopa rasta/pada V.2018./IV.2018. u %	Stopa rasta/pada V.2018./V.2017. u %
Drniš	26	36	33	-27,8	-21,2
Knin	86	83	76	3,6	13,2
Šibenik	196	215	231	-8,8	-15,2
Vodice	30	51	37	-41,2	-18,9
Područni ured Šibenik	338	385	377	-12,2	-10,3

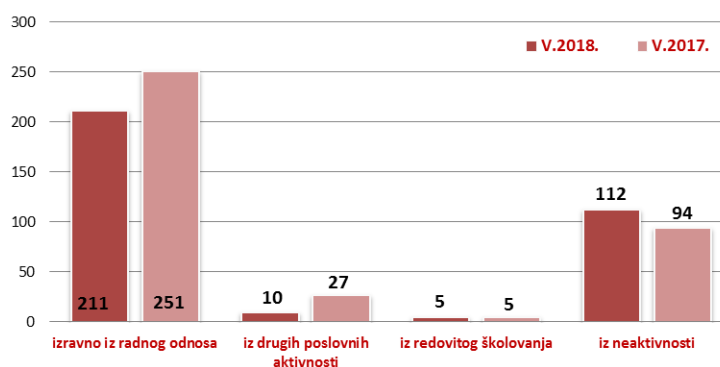
Tijekom svibnja 2018. u evidenciju nezaposlenih novoprijavljeno je ukupno 338 osoba (za 12,2% manje u odnosu na prethodni mjesec i za 10,3% manje u odnosu na svibanj 2017. godine) i to: 211 osoba izravno iz radnog odnosa (62,4%), 112 osoba iz neaktivnosti (33,1%), 10 osoba iz drugih poslovnih aktivnosti (3,0%) te 5 osoba iz redovitog školovanja (1,5%).

Od ukupnog broja novoprijavljenih, 184 osobe ili 54,4% bile su žene i 154 muškarca ili 45,6%.

Struktura ulazaka u evidenciju nezaposlenih u svibnju 2018. godine



Ulasci u evidenciju nezaposlenih u svibnju 2018. i 2017. godine



S obzirom na djelatnost prethodnog zaposlenja, najviše osoba izravno iz radnog odnosa došlo je iz slijedećih djelatnosti:

- trgovina na veliko i na malo; popravak motornih vozila i motocikala – 39 osoba ili 18,5%,
- pružanje smještaja te pripreme i usluživanja hrane – 35 osoba ili 16,6%,
- obrazovanje – 29 osoba ili 13,7%,
- prerađivačka industrija – 28 osoba ili 13,3%, te
- opskrba električnom energijom, plinom, parom i klimatizacija – 21 osoba ili 10,0%.

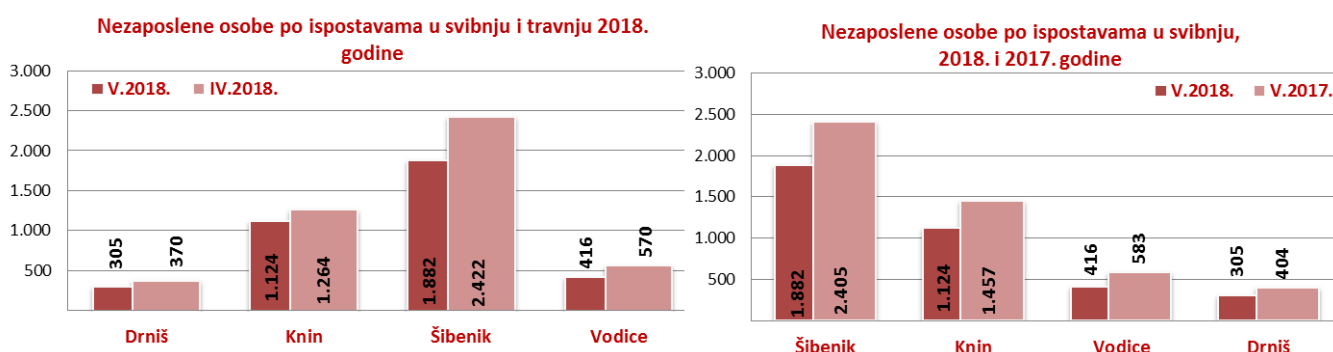
2. REGISTRIRANA NEZAPOSLENOST KRAJEM SVIBNJA 2018. GODINE

Krajem svibnja 2018. godine u Hrvatskom zavodu za zapošljavanje Područni ured Šibenik, registrirano je 3.727 nezaposlenih osoba, što je za 19,4% manje u odnosu na prethodni mjesec i za 23,1% manje u odnosu na svibanj 2017. godine.

Područni ured/Ispostava	V.2018.	IV.2018.	V.2017.	Stopa rasta/pada V.2018./IV.2018. u %	Stopa rasta/pada V.2018./V.2017. u %
Drniš	305	370	404	-17,6	-24,5
Knin	1.124	1.264	1.457	-11,1	-22,9
Šibenik	1.882	2.422	2.405	-22,3	-21,7
Vodice	416	570	583	-27,0	-28,6
Područni ured Šibenik	3.727	4.626	4.849	-19,4	-23,1

2.1. Prostorna struktura nezaposlenih

Najveći apsolutni broj registriranih nezaposlenih osoba je u matičnoj ispostavi Šibenik (1.882 osobe ili 50,5% od ukupnog broja registriranih nezaposlenih u Šibensko – kninskoj županiji), ispostavi Knin (1.124 osobe ili 30,2%), zatim na području ispostave Vodice (416 osoba ili 11,2%) te na području ispostave Drniš (305 osoba ili 8,2%).



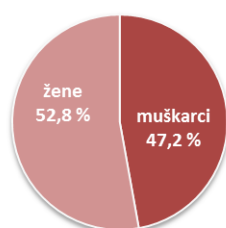
Pad u odnosu na travanj 2018. godine evidentiran je u svim ispostavama – u ispostavi Vodice za 27,0%, u ispostavi Šibenik za 22,3%, u ispostavi Drniš za 17,6%, te u ispostavi Knin za 11,1%.

U odnosu na isti mjesec prošle godine registrirana nezaposlenost je također u padu u svim ispostavama – u ispostavi Vodice za 28,6%, u ispostavi Drniš za 24,5%, u ispostavi Knin za 22,9% te u ispostavi Šibenik za 21,7%.

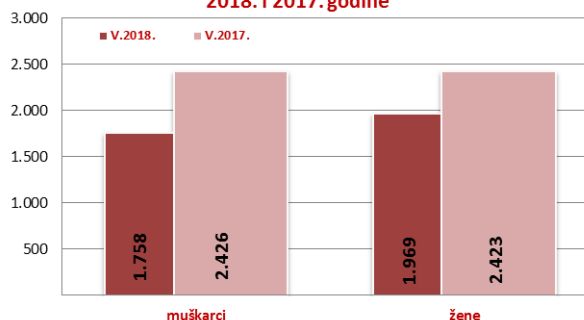
2.2. Nezaposleni prema spolu

U ukupnom broju registriranih nezaposlenih osoba u svibnju 2018. udio žena iznosi 52,8% (1.969 osoba), a muškaraca 47,2% (1.758 osoba). U usporedbi sa istim mjesecom prošle godine, ukupan broj žena se smanjio za 18,7% a broj muškaraca za 27,5%. Nadalje, u odnosu na ukupan broj registriranih nezaposlenih osoba u svibnju 2018. godine, udio nezaposlenih žena se smanjio, a muškaraca povećao za 2,3 postotna boda.

Struktura nezaposlenih osoba prema spolu u svibnju 2018. godine

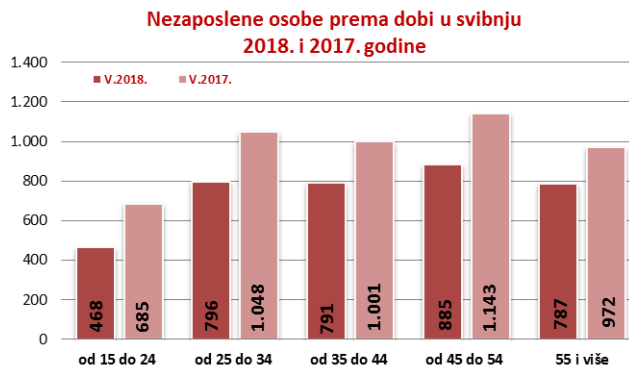
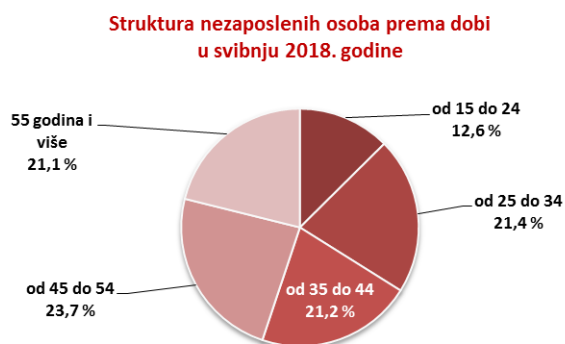


Nezaposlene osobe prema spolu u svibnju 2018. i 2017. godine



2.3. Nezaposleni prema dobi

S obzirom na dobnu strukturu, udio osoba od 15 do 24 godine iznosi 12,6% nezaposlenih osoba, od 25 do 34 godine 21,4%, od 35 do 44 godine 21,2%, od 45 do 54 godine 23,7%, te iznad 55 godina života 21,1%.

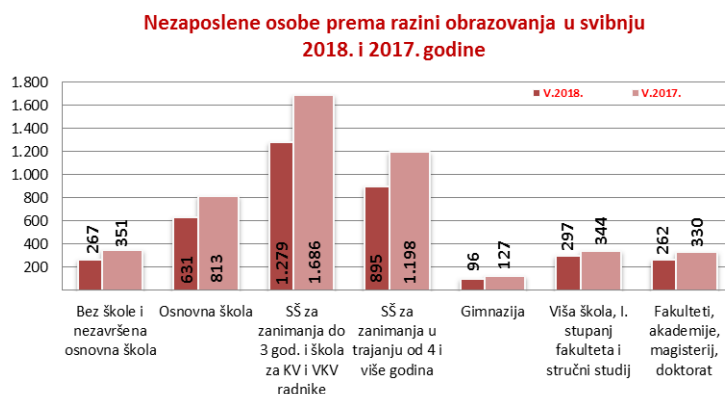


U svibnju 2018. godine nezaposlenost je u odnosu na isti mjesec 2017. smanjena u svim dobnim skupinama. Najveće smanjenje zabilježeno je u skupini osoba u dobi od 15 do 24 godine (za 31,7%).

2.4. Nezaposleni prema razini obrazovanja

Osobe srednjoškolske razine obrazovanja čine većinu u strukturi nezaposlenih – 60,9% (34,3% s trogodišnjom, 24,0% s četverogodišnjom i 2,6% s gimnazijom). Udio osoba niže razine obrazovanja iznosi 24,1%, a osoba više i visoke razine 15,0% udjela od ukupnoga broja nezaposlenih osoba.

U svibnju 2018. godine nezaposlenost je u odnosu na isti mjesec prošle godine smanjena u svim obrazovnim skupinama. Najveće smanjenje zabilježeno je u skupini osoba sa srednjoškolskim obrazovanjem u trajanju od 4 i više godina (za 25,3%).



2.5. Nezaposleni hrvatski branitelji

U ukupnom broju nezaposlenih osoba u svibnju 2018. godine, evidentirano je 344 hrvatskih branitelja što je u odnosu na isti mjesec prošle godine za 25,7% ili 119 osoba manje. Udio nezaposlenih hrvatskih branitelja u ukupnoj nezaposlenosti u svibnju 2018. godine iznosi 9,2%.

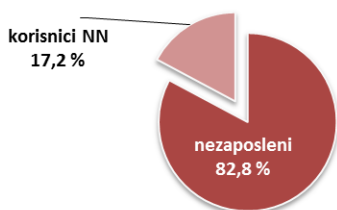
2.6. Nezaposlene osobe sa invaliditetom

U svibnju 2018. godine, u odnosu na ukupan broj nezaposlenih, evidentirano je 76 osoba sa invaliditetom što je u odnosu na isti mjesec prošle godine za 19,1% ili 18 osoba manje. Udio nezaposlenih osoba sa invaliditetom u ukupnoj nezaposlenosti u svibnju 2018. godine iznosi 1,6%.

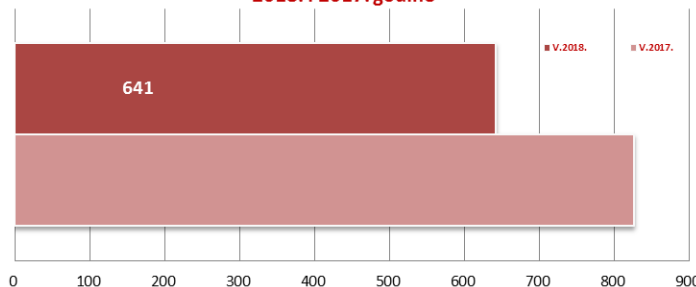
2.7. Korisnici novčane naknade za vrijeme nezaposlenosti

U svibnju 2018. godine 641 osoba ili 17,2% od ukupnog broja nezaposlenih koristilo je novčanu naknadu za vrijeme nezaposlenosti. Broj korisnika novčane naknade u odnosu na svibanj 2017. godine manji je za 22,4%.

Udio korisnika novčane naknade u ukupnoj nezaposlenosti u svibnju 2018. godine



Korisnici novčane naknade za vrijeme nezaposlenosti u svibnju 2018. i 2017. godine








3. PRIJAVLJENE POTREBE ZA RADNICIMA

Tijekom svibnja 2018. Hrvatskom zavodu za zapošljavanje Područnom uredu Šibenik prijavljeno je ukupno 971 radno mjesto što je za 48,9% više u odnosu na prethodni mjesec i za 6,7% više u odnosu na svibanj 2017. godine.















U strukturi prijavljenih radnih mjesta, 419 radnih mjesta ili 43,2% su sezonskog karaktera.

Područni ured/Ispostava	V.2018.	IV.2018.	V.2017.	Stopa rasta/pada V.2018./IV.2018. u %	Stopa rasta/pada V.2018./V.2017. u %
Područni ured Šibenik	971	652	910	48,9	6,7
od toga sezonske potrebe	419	263	572	59,3	-26,7

Najveći broj radnih mjesta prijavljeno je iz sljedećih djelatnosti:

-  djelatnost pružanja smještaja te pripreme i usluživanja hrane – 329 ili 33,9%,
-  građevinarstvo – 150 ili 15,4%,
-  trgovina na veliko i na malo; popravak motornih vozila i motocikala – 125 ili 12,9%,
-  prerađivačka industrija – 78 ili 8,0%, te
-  zdravstvena zaštita i socijalna skrb – 74 ili 7,6%.

Zanimanja sa 10 i više traženih radnika u svibnju 2018. godine su:

- | | |
|--|---|
|  prodavač/prodavačica - 109 |  vozač/vozačica lakog dostavnog vozila - 19 |
|  monter/monterka cjevovoda - 105 |  diplomirani ekonomist/diplomirana ekonomistica - 14 |
|  konobar/konobarica - 86 |  radnik/radnica u niskogradnji - 14 |
|  čistač/čistačica - 60 |  ekonomski službenik/ekonomska službenica - 13 |
|  kuhar/kuharica - 37 |  pekar/pekarica bureka i pize - 13 |
|  vozač/vozačica taksija - 36 |  radnik/radnica na proizvodnoj liniji - 11 |
|  sobar/sobarica - 35 |  hotelijersko-turistički službenik/hotelijersko-turistička službenica - 10 |
|  pomoćni kuhar/pomoćna kuharica - 30 |  čuvar/čuvarica - 10 |
|  blagajnik/blagajnica - 26 |  kupališni spasilac/kupališna spasiateljica - 10 |
|  radnik/radnica u održavanju - 25 |  vozač/vozačica teretnog vozila - 10 |
|  pomoćni konobar/pomoćna konobarica - 24 | |
|  doktor/doktorica medicine - 23 | |
|  kuhinjski radnik/kuhinjska radnica - 22 | |
|  medicinska sestra/medicinski tehničar - 19 | |

4. AKTIVNA POLITIKA ZAPOSŁJAVANJA

U programe aktivne politike zapošljavanja **tijekom svibnja 2018. godine novouključeno je 57 osoba**, i to 21 muškarac (36,8%) i 36 žena (63,2%), a obuhvaćene su slijedećim mjerama:

Obrazovanje 24 osobe (42,1%), od čega *Stručno osposobljavanje za rad bez zasnivanja radnog odnosa* 23 osobe (95,8%) i *Obrazovanje nezaposlenih* 1 osoba (4,2%), *Potpore za samozapošljavanje* 20 osoba (35,1%) i *Potpore za zapošljavanje* 13 osoba (22,8%).

Na kraju svibnja 2018. godine u programima aktivne politike zapošljavanja **bilo je 1.055 aktivnih korisnika** iz prošle godine i tekuće godine, i to 612 muškaraca (58,0%) i 443 žene (42,0%), koji su nastavili s korištenjem slijedećih mjera:

Obrazovanje 214 osoba (20,3%), od čega *Stručno osposobljavanje za rad bez zasnivanja radnog odnosa* 202 osobe (94,4%) i *Obrazovanje nezaposlenih* 12 osoba (5,6%), *Javni radovi* 598 osoba (56,7%), *Potpore za samozapošljavanje* 144 osobe (13,6%), *Potpore za zapošljavanje* 96 osoba (9,1%) te *Stalni sezonac* 3 osobe (0,3%).

Vrsta mjere	Novouključeni u SVIBNJU 2018.	Ukupno korisnici tijekom 2018. - do 31.5.	Ukupno aktivni korisnici iz prethodne i tekuće godine do 31.5.2018.
Obrazovanje	24	166	214
Obrazovanje nezaposlenih	1	87	12
Potpore za usavršavanje	0	3	0
Osposobljavanje na radnom mjestu	0	0	0
Stručno osposobljavanje za rad bez zasnivanja radnog odnosa	23	76	202
Potpore za zapošljavanje	13	54	96
Javni radovi	0	25	598
Potpore za samozapošljavanje	20	78	144
Potpore za očuvanje radnih mjesta	0	0	0
Stalni sezonac	0	0	3
UKUPNO	57	323	1.055