



**PROMJENE U EVIDENTIRANOJ NEZAPOSLENOSTI TIJEKOM
TRAVNJA TE STANJE REGISTRIRANE NEZAPOSLENOSTI
NA KRAJU TRAVNJA 2018. GODINE**

U Šibeniku, svibanj 2018.

1. MJESEČNE PROMJENE U EVIDENTIRANOJ NEZAPOSLENOSTI TIJEKOM TRAVNJA 2018. GODINE

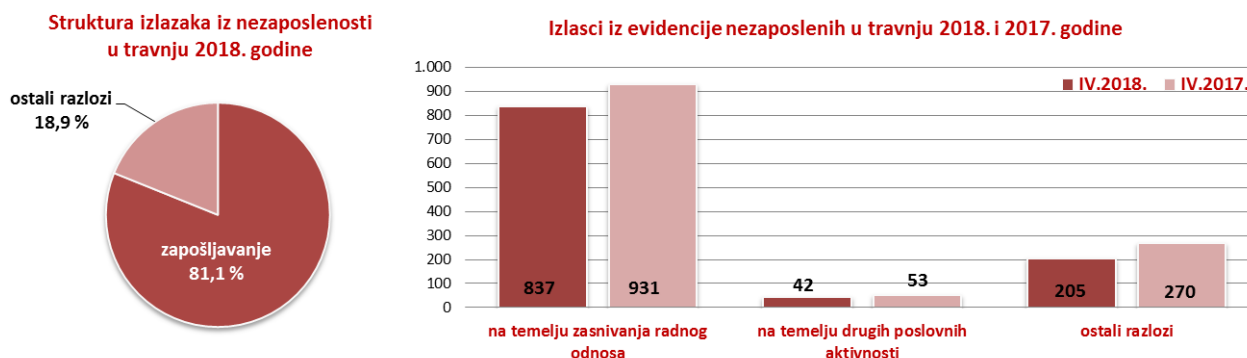
1.1. Izlasci iz evidencije nezaposlenih

Ukupno je tijekom travnja 2018. godine iz evidencije nezaposlenih izašlo 1.084 osobe što je za 6,4% više nego u prethodnom mjesecu i za 13,6% manje nego u istom mjesecu prošle godine.

Od ukupnog broja izlazaka, 661 osoba bile su žene ili 61,0% i 423 muškarca ili 39,0%.

Područni ured/Ispostava	IV.2018.	III.2018.	IV.2017.	Stopa rasta/pada IV.2018./III.2018. u %	Stopa rasta/pada IV.2018./IV.2017. u %
Drniš	89	97	103	-8,2	-13,6
Knin	176	179	250	-1,7	-29,6
Šibenik	684	640	752	6,9	-9,0
Vodice	135	103	149	31,1	-9,4
Područni ured Šibenik	1.084	1.019	1.254	6,4	-13,6

Od ukupnog broja izlazaka u travnju 2018., zaposleno je 879 osoba ili 81,1%, i to: 837 osoba (77,2%) temeljem ugovora o radu i 42 osobe (3,9%) na temelju drugih poslovnih aktivnosti (zapošljavanje prema posebnim propisima, registriranje trgovačkoga društva, obrta, ugovor o djelu i dr.).



Zapošljavanje u travnju 2018. iz evidencije Zavoda temeljem radnog odnosa u ukupnom broju od 837 osoba je veće u odnosu na prethodni mjesec za 115 osoba ili 15,9%, a u odnosu na travanj 2017. bilježi se smanjenje zapošljavanja za 10,1% ili 94 osobe.

Od toga broja, 546 osoba zaposlenih temeljem ugovora o radu ili 65,2% bile su žene i 291 muškarac ili 34,8%.

Od ukupnog broja zaposlenih temeljem ugovora o radu u travnju 2018., velika većina ili 774 osobe (92,5%) zaposlena je na određeno vrijeme, a od toga broja 571 osoba je zaposlena na određeno vrijeme – sezonsko zapošljavanje (68,2% od ukupnog broja zaposlenih).

Evidentirano zapošljavanje najčešće se realiziralo u slijedećim djelatnostima:

- djelatnosti pružanja smještaja te pripreme i usluživanja hrane – 350 radnika ili 41,8%,
- trgovini na veliko i na malo; popravak motornih vozila i motocikala – 151 radnik ili 18,0%,
- umjetnosti, zabavi i rekreaciji – 77 radnika ili 9,2%,
- prerađivačkoj industriji – 62 radnika ili 7,4%, te
- građevinarstvu – 36 radnika ili 4,3%.

Istovremeno je u travnju 2018. godine 205 osoba izašlo iz evidencije nezaposlenih zbog ostalih razloga sukladno zakonu, npr. redovnog školovanja, nepridržavanja zakonskih odredbi, umirovljenja i dr., što je za 65 osoba ili 24,1% manje nego u istom mjesecu 2017. godine.

1.2. Ulasci u evidenciju nezaposlenih

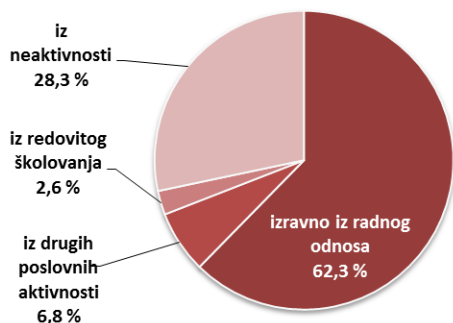
Ulasci u evidenciju nezaposlenih (tzv. novoprijavljene nezaposlene osobe) prema svome prethodnom statusu aktivnosti mogu biti: iz rada (radnoga odnosa ili drugih poslovnih aktivnosti), iz redovitoga školovanja te iz neaktivnosti (tj. oni koji nisu bili niti zaposleni niti su upravo završili školovanje).

Područni ured/Ispostava	IV.2018.	III.2018.	IV.2017.	Stopa rasta/pada IV.2018./III.2018. u %	Stopa rasta/pada IV.2018./IV.2017. u %
Drniš	36	33	28	9,1	28,6
Knin	83	102	71	-18,6	16,9
Šibenik	215	277	206	-22,4	4,4
Vodice	51	44	32	15,9	59,4
Područni ured Šibenik	385	456	337	-15,6	14,2

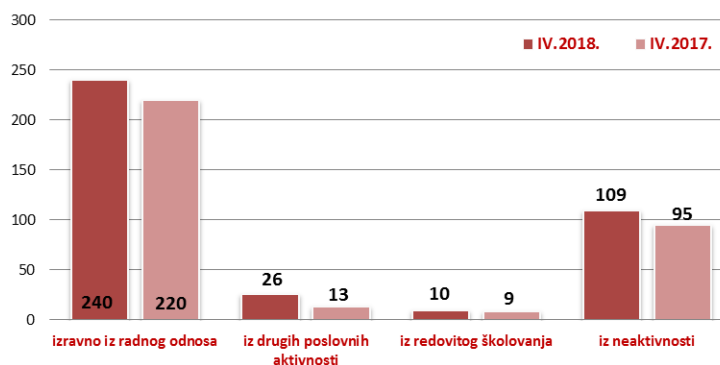
Tijekom travnja 2018. u evidenciju nezaposlenih novoprijavljeno je ukupno 385 osoba (za 15,6% manje u odnosu na prethodni mjesec i za 14,2% više u odnosu na travanj 2017. godine) i to: 240 osoba izravno iz radnog odnosa (62,3%), 109 osoba iz neaktivnosti (28,3%), 26 osoba iz drugih poslovnih aktivnosti (6,8%) te 10 osoba iz redovitog školovanja (2,6%).

Od ukupnog broja novoprijavljenih, 225 osoba ili 58,4% bile su žene i 160 muškaraca ili 41,6%.

Struktura ulazaka u evidenciju nezaposlenih u travnju 2018. godine



Ulasci u evidenciju nezaposlenih u travnju 2018. i 2017. godine



S obzirom na djelatnost prethodnog zaposlenja, najviše osoba izravno iz radnog odnosa došlo je iz slijedećih djelatnosti:

- trgovine na veliko i na malo; popravak motornih vozila i motocikala – 48 osoba ili 20,0%,
- pružanja smještaja te pripreme i usluživanja hrane – 37 osoba ili 15,4%,
- prerađivačke industrije – 26 osoba ili 10,8%,
- građevinarstva – 24 osobe ili 10,0% te
- obrazovanja – 23 osobe ili 9,6%.

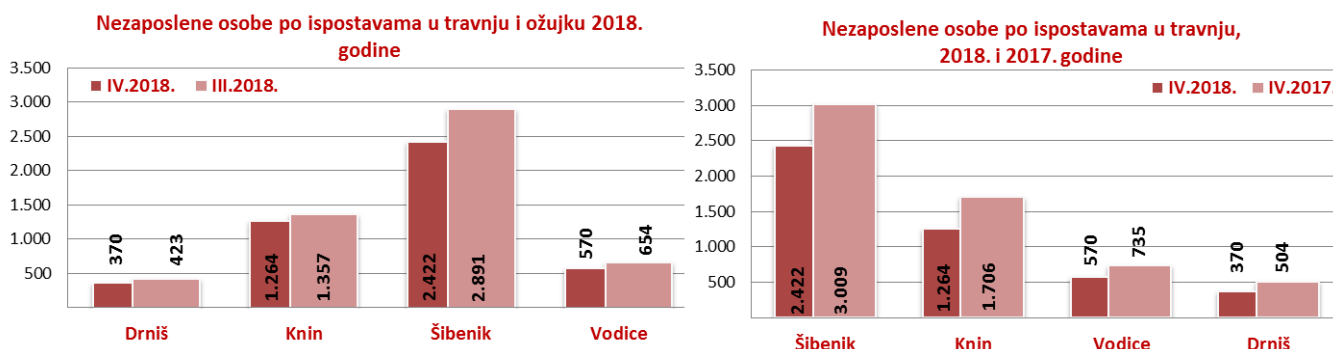
2. REGISTRIRANA NEZAPOSLENOST KRAJEM TRAVNJA 2018. GODINE

Krajem travnja 2018. godine u Hrvatskom zavodu za zapošljavanje Područni ured Šibenik, registrirano je 4.626 nezaposlenih osoba, što je za 13,1% manje u odnosu na prethodni mjesec i za 22,3% manje u odnosu na travanj 2017. godine.

Područni ured/Ispostava	IV.2018.	III.2018.	IV.2017.	Stopa rasta/pada IV.2018./III.2018. u %	Stopa rasta/pada IV.2018./IV.2017. u %
Drniš	370	423	504	-12,5	-26,6
Knin	1.264	1.357	1.706	-6,9	-25,9
Šibenik	2.422	2.891	3.009	-16,2	-19,5
Vodice	570	654	735	-12,8	-22,4
Područni ured Šibenik	4.626	5.325	5.954	-13,1	-22,3

2.1. Prostorna struktura nezaposlenih

Najveći apsolutni broj registriranih nezaposlenih osoba je u matičnoj ispostavi Šibenik (2.422 osobe ili 52,4% od ukupnog broja registriranih nezaposlenih u Šibensko – kninskoj županiji), ispostavi Knin (1.264 osobe ili 27,3%), zatim na području ispostave Vodice (570 osoba ili 12,3%) te na području ispostave Drniš (370 osoba ili 8,0%).



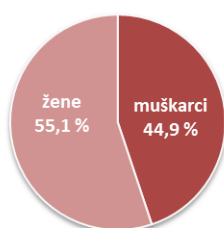
Pad u odnosu na ožujak 2018. godine evidentiran je u svim ispostavama – u ispostavi Šibenik za 16,2%, u ispostavi Vodice za 12,8%, u ispostavi Drniš za 12,5%, te u ispostavi Knin za 6,9%.

U odnosu na isti mjesec prošle godine registrirana nezaposlenost je također u padu u svim ispostavama – u ispostavi Drniš za 26,6%, u ispostavi Knin za 25,9%, u ispostavi Vodice za 22,4% te u ispostavi Šibenik za 19,5%.

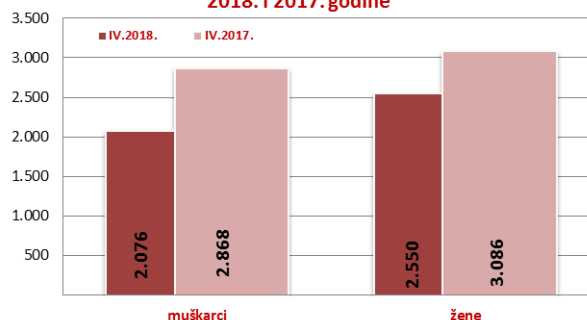
2.2. Nezaposleni prema spolu

U ukupnom broju registriranih nezaposlenih osoba u travnju 2018. udio žena iznosi 55,1% (2.550 osoba), a muškaraca 44,9% (2.076 osoba). U usporedbi sa istim mjesecom prošle godine, ukupan broj žena se smanjio za 17,4% a broj muškaraca za 27,6%. Nadalje, u odnosu na ukupan broj registriranih nezaposlenih osoba u travnju 2018. godine, udio nezaposlenih žena se smanjio, a muškaraca povećao za 1,0 postotni bod.

Struktura nezaposlenih osoba prema spolu u travnju 2018. godine

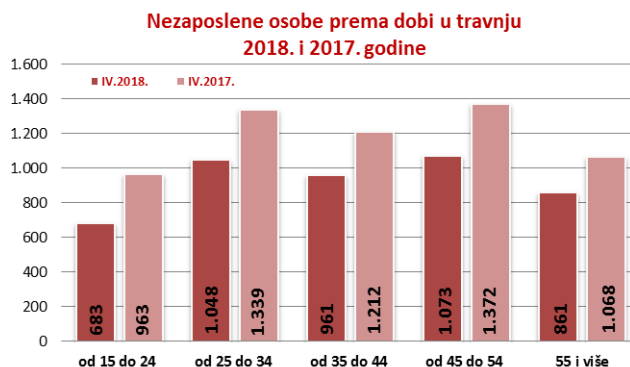
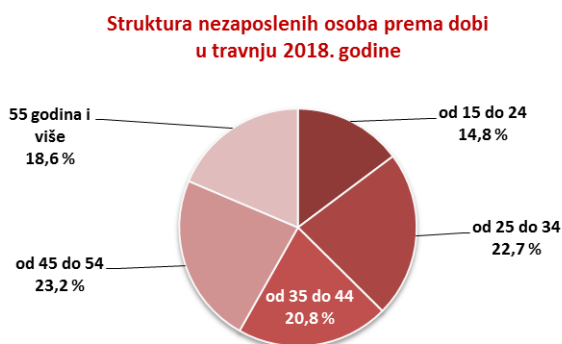


Nezaposlene osobe prema spolu u travnju 2018. i 2017. godine



2.3. Nezaposleni prema dobi

S obzirom na dobnu strukturu, udio osoba od 15 do 24 godine iznosi 14,8% nezaposlenih osoba, od 25 do 34 godine 22,7%, od 35 do 44 godine 20,8%, od 45 do 54 godine 23,2%, te iznad 55 godina života 18,6%.



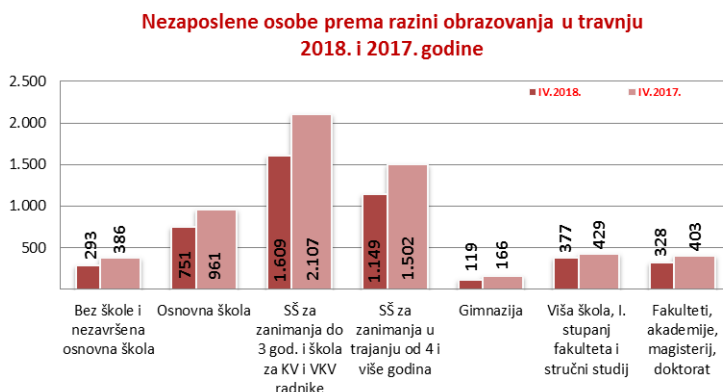
U travnju 2018. godine nezaposlenost je u odnosu na isti mjesec 2017. smanjena u svim dobnim skupinama. Najveće smanjenje zabilježeno je u skupini osoba u dobi od 15 do 24 godine (za 29,1%).

2.4. Nezaposleni prema razini obrazovanja

Osobe srednjoškolske razine obrazovanja čine većinu u strukturi nezaposlenih – 62,2% (34,8% s trogodišnjom, 24,8% s četverogodišnjom i 2,6% s gimnazijom). Udio osoba niže razine obrazovanja iznosi 22,6%, a osoba više i visoke razine 15,2% udjela od ukupnoga broja nezaposlenih osoba.

U travnju 2018. godine nezaposlenost je u odnosu na isti mjesec prošle godine smanjena u svim obrazovnim skupinama.

Najveće smanjenje zabilježeno je u skupini osoba sa gimnazijom (za 28,3%).



2.5. Nezaposleni hrvatski branitelji

U ukupnom broju nezaposlenih osoba u travnju 2018. godine, evidentirano je 398 hrvatskih branitelja što je u odnosu na isti mjesec prošle godine za 14,6% ili 129 osoba manje. Udio nezaposlenih hrvatskih branitelja u ukupnoj nezaposlenosti u travnju 2018. godine iznosi 8,6%.

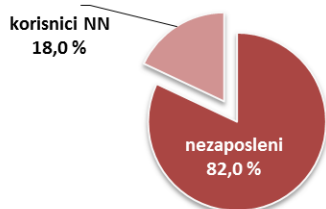
2.6. Nezaposlene osobe sa invaliditetom

U travnju 2018. godine, u odnosu na ukupan broj nezaposlenih, evidentirano je 82 osobe sa invaliditetom što je u odnosu na isti mjesec prošle godine za 14,9% ili 14 osoba manje. Udio nezaposlenih osoba sa invaliditetom u ukupnoj nezaposlenosti u travnju 2018. godine iznosi 1,8%.

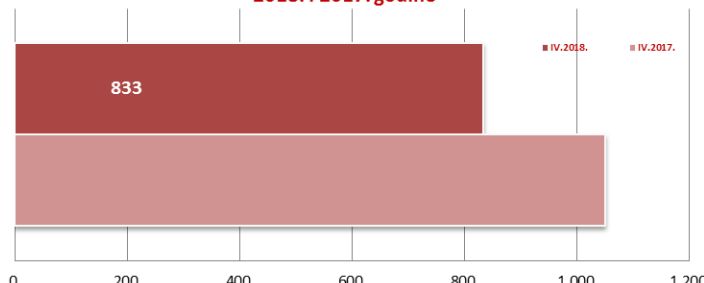
2.7. Korisnici novčane naknade za vrijeme nezaposlenosti

U travnju 2018. godine 833 osobe ili 18,0% od ukupnog broja nezaposlenih koristilo je novčanu naknadu za vrijeme nezaposlenosti. Broj korisnika novčane naknade u odnosu na travanj 2017. godine manji je za 20,7%.

Udio korisnika novčane naknade u ukupnoj nezaposlenosti u travnju 2018. godine



Korisnici novčane naknade za vrijeme nezaposlenosti u travnju 2018. i 2017. godine



3. PRIJAVLJENE POTREBE ZA RADNICIMA

Tijekom travnja 2018. Hrvatskom zavodu za zapošljavanje Područnom uredu Šibenik prijavljeno je ukupno 652 radna mjesta što je za 39,2% manje u odnosu na prethodni mjesec i za 30,7% manje u odnosu na travanj 2017. godine.

U strukturi prijavljenih radnih mjesta, 263 radna mjesta ili 40,3% su sezonskog karaktera.

Područni ured/Ispostava	IV.2018.	III.2018.	IV.2017.	Stopa rasta/pada IV.2018./III.2018. u %	Stopa rasta/pada IV.2018./IV.2017. u %
Područni ured Šibenik	652	1.072	941	-39,2	-30,7
od toga sezonske potrebe	263	533	412	-50,7	-36,2

Najveći broj radnih mjesta prijavljeno je iz sljedećih djelatnosti:

- pružanja smještaja te pripreme i usluživanja hrane – 193 ili 29,6%,
- zdravstvene zaštite i socijalne skrbi – 75 ili 11,5%,
- trgovine na veliko i na malo; popravak motornih vozila i motocikala – 73 ili 11,2%,
- prerađivačke industrije – 67 ili 10,3%, te
- administrativnih i pomoćnih uslužnih djelatnosti – 43 ili 6,6%.

Zanimanja sa 10 i više traženih radnika u travnju 2018. godine su:

- konobar/konobarica - 75
- prodavač/prodavačica - 52
- radnik/radnica za pomoć u kući - 44
- čistač/čistačica - 38
- pomoćni kuhar/pomoćna kuharica - 36
- kuhinjski radnik/kuhinjska radnica - 27
- kuhar/kuharica - 23
- čuvar/čuvarica - 15
- pekar/pekarica - 15
- diplomirani ekonomist/diplomirana ekonomistica - 14
- ekonomski službenik/ekonomska službenica - 14
- njegovatelj/njegovateljica starijih i nemoćnih osoba - 11
- komercijalist/komercijalistica - 10
- recepcionar/recepcionarka - 10
- pomoćni konobar/pomoćna konobarica - 10
- vozač/vozačica autobusa - 10

PRIOPĆENJE ZA JAVNOST
STANJE NA TRŽIŠTU RADA
ŠIBENSKO – KNINSKE ŹUPANIJE**4. AKTIVNA POLITIKA ZAPOSŁJAVANJA**

U programe aktivne politike zapošljavanja **tijekom travnja 2018. godine novouključeno je 68 osoba**, i to 40 muškaraca (58,8%) i 28 žena (41,2%), a obuhvaćene su slijedećim mjerama:

Obrazovanje 32 osobe (47,1%), od čega *Obrazovanje nezaposlenih* 18 osoba (56,3%) i *Stručno osposobljavanje za rad bez zasnivanja radnog odnosa* 14 osoba (43,8%), *Potpore za samozapošljavanje* 22 osobe (32,4%), *Potpore za zapošljavanje* 12 osoba (17,6%) te *Javni radovi* 2 osobe (2,9%).

Na kraju travnja 2018. godine u programima aktivne politike zapošljavanja **bilo je 1.106 aktivnih korisnika** iz prošle godine i tekuće godine, i to 652 muškarca (59,0%) i 454 žene (41,0%), koji su nastavili s korištenjem slijedećih mjera:

Obrazovanje 214 osoba (19,3%), od čega *Stručno osposobljavanje za rad bez zasnivanja radnog odnosa* 196 osobe (91,6%) i *Obrazovanje nezaposlenih* 18 osoba (8,4%), *Javni radovi* 628 osoba (56,8%), *Potpore za samozapošljavanje* 136 osoba (12,3%), *Potpore za zapošljavanje* 104 osobe (9,4%) te *Stalni sezonac* 24 osobe (2,2%).

Vrsta mjere	Novouključeni u TRAVNJU 2018.	Ukupno korisnici tijekom 2018. - do 30.4.	Ukupno aktivni korisnici iz prethodne i tekuće godine do 30.4.2018.
Obrazovanje	32	142	214
Obrazovanje nezaposlenih	18	86	18
Potpore za usavršavanje	0	3	0
Osposobljavanje na radnom mjestu	0	0	0
Stručno osposobljavanje za rad bez zasnivanja radnog odnosa	14	53	196
Potpore za zapošljavanje	12	41	104
Javni radovi	2	25	628
Potpore za samozapošljavanje	22	58	136
Potpore za očuvanje radnih mjesta	0	0	0
Stalni sezonac	0	0	24
UKUPNO	68	266	1.106