



GODIŠNJE IZVJEŠĆE O NEZAPOSLENOSTI I ZAPOŠLJAVANJU U 2018. GODINI

**HRVATSKI ZAVOD ZA ZAPOŠLJAVANJE
PODRUČNI URED VINKOVCI**

Vinkovci, travanj 2019.

ISSN - 2584-7880

Hrvatski zavod za zapošljavanje

Područni ured Vinkovci

Jurja Dalmatinca 27

tel. 032/331-155

Predstojnik PU Vinkovci

Dražen Jerković, dipl.oec.

Pripremila: Ivanka Mandić

SADRŽAJ

<i>AKTIVNO STANOVNIŠTVO U VUKOVARSKO-SRIJEMSKOJ ŽUPANIJI</i>	5
<i>NEZAPOSLENOST</i>	8
<i>POTRAŽNJA ZA RADNOM SNAGOM I ZAPOŠLJAVANJE</i>	23
<i>NEZAPOSLENOST I ZAPOŠLJAVANJE U PODRUČNOM UREDU VINKOVCI</i>	32
<i>PROFESIONALNO USMJERAVANJE</i>	44
<i>MATERIJALNA PRAVA NEZAPOSLENIH OSOBA</i>	46
<i>AKTIVNA POLITIKA ZAPOŠLJAVANJA</i>	49
<i>AKTIVNOSTI PODRUČNOG UREDA VINKOVCI</i>	54
<i>PROJEKTI S POTPOROM EUROPSKE UNIJE</i>	57
<i>B I L J E Š K E</i>	

U K R A T K O

- Prema podacima Hrvatskog zavoda za mirovinsko osiguranje broj zaposlenih krajem prosinca 2018. godine povećan u odnosu na prosinac 2017. godine za 2.077 osoba ili 5,3%.
- Prosječan broj registriranih nezaposlenih osoba u Vukovarsko-srijemskoj županiji u 2018. godini je 8.782 i smanjen je u odnosu na prethodnu godinu za 2.787 osoba ili 24,1%.
- Tijekom 2018. godine u evidenciju Hrvatskog zavoda za zapošljavanje na području Vukovarsko-srijemske županije ušlo je 13.058 nezaposlenih osoba. (11,3% manje nego 2017. godine).
- Iz evidencije nezaposlenih objavljeno je 16.712 nezaposlenih osoba.
- Broj osoba koji je izašao iz evidencije smanjen je u odnosu na 2017. godinu za 4,0%.
- U 2018. godini, prosječno je u evidenciji Zavoda za zapošljavanje u Republici Hrvatskoj evidentirane 87.139 žena i 66.403 muškarca
- Udio žena u ukupnom broju nezaposlenih bio je 56,8% i smanjen je u odnosu na 2017. godinu za 0,3 postotna boda.
- U evidenciji nezaposlenih u Vukovarsko-srijemskoj županiji u 2018. godini prosječno je bilo 2.625 nezaposlena osoba u dobi do 29 godina.
- U evidenciji nezaposlenih u Vukovarsko-srijemskoj županiji prosječno je u 2018. godini bilo 5.245 nezaposlenih osoba koje su u evidenciji kraće od godinu dana (59,7%)
- U Vukovarsko-srijemskoj županiji u 2018. godini prosječno je bilo evidentirano 815 nezaposlenih hrvatskih branitelja (20,6% manje nego 2017. godine).
- U evidenciji nezaposlenih u Vukovarsko-srijemskoj županiji krajem prosinca 2018. godine bilo je evidentirano 246 osoba s invaliditetom.
- Tijekom 2018. godine u Vukovarsko-srijemskoj županiji poslodavci su tražili posredovanje za zapošljavanje 8.007 radnika (7,8% više nego 2017. godine)
- Tijekom 2018. godine iz evidencije nezaposlenih u Vukovarsko-srijemskoj županiji objavljene su 10.253 osobe radi zasnivanja radnog odnosa (0,4% više nego 2017. godine)
- U 2018. godini objavljeno je 586 osoba iz evidencije HZZ-a zbog drugih poslovnih aktivnosti, što je za 27,3% manje nego u 2017. godini
- Tijekom 2018. godine na sezonskim poslovima na moru zaposlilo se 1.927 osoba iz evidencije nezaposlenih Vukovarsko-srijemske županije.
- Stopa zapošljavanja u 2018. godini u Vukovarsko-srijemskoj županiji iznosila je 41,7% i povećana je za 6,4 postotnih bodova u odnosu na 2017. godinu kada je iznosila 35,3%.
- U evidenciji Zavoda za zapošljavanje Područnog ureda Vinkovci tijekom 2018. godine prosječno su bile evidentirane 6.302 nezaposlene osobe (24,6% manje nego 2017. godine).
- U evidenciju Područnog ureda Vinkovci tijekom 2018. godine ušlo je 9.258 nezaposlenih osoba (10,4% manje nego u 2017. godini).
- Iz evidencije nezaposlenih Hrvatskog zavoda za zapošljavanje Područnog ureda Vinkovci tijekom 2018. godine izašlo je 11.890 osoba.
- Tijekom 2018. godine prosječno je novčanu naknadu u Vukovarsko-srijemskoj županiji primalo 1.356 nezaposlenih osoba. U odnosu na 2018. godinu prosječan broj korisnika novčane naknade je smanjen za 15,5%.
- Tijekom 2018. godine u Vukovarsko-srijemskoj županiji Mjerama aktivne politike zapošljavanja obuhvaćeno je 1.985 osoba i to u Područnom uredu Vinkovci uz korištenje neke od mjera koje su u nadležnosti Hrvatskog zavoda za zapošljavanje zaposleno je ili obrazovano 1.426 osoba i u Područnom uredu Vukovar 559 osoba

AKTIVNO STANOVNIŠTVO U VUKOVARSKO – SRIJEMSKOJ ŽUPANIJI

Podaci o radnoj snazi temelje se na administrativnim statističkim izvorima relevantnih ustanova koje prate i evidentiraju registrirane zaposlene i nezaposlene osobe na tržištu rada.

Osnovni izvor podataka o zaposlenima koji smo koristili u ovom izvješću je Hrvatski zavod za mirovinsko osiguranje, koji daje podatke prema osnovama osiguranja: radnici kod pravnih osoba, radnici kod fizičkih osoba, obrtnici, poljoprivrednici, samostalne profesionalne djelatnosti, osiguranici zaposlenih kod međunarodnih organizacija i u inozemstvu, te produženo osiguranje.

Struktura aktivnog stanovništva u prosincu u razdoblju 2007. -2018. godine U Vukovarsko-srijemskoj županiji

	2008.	2009.	2010.	2011.	2012.	2013.	2014.	2015.	2016.	2017.	2018.
Aktivno stanovništvo	62912	62707	62213	62011	62116	61335	57464	55214	53098	51051	49474
Zaposleni	46324	44521	42723	43086	40503	38706	38486	38492	38892	39537	41614
zaposleni kod pravnih i fizičkih osoba (i međinar.organizacije)	40482	38910	37158	37693	35460	34186	34273	34520	35128	35812	37914
obrnici i samostalne profesionalne djel.	2729	2982	2949	2847	2718	2543	2441	2276	2161	2128	2105
aktivni osiguranici u individ. poljoprivredi	2778	2629	2616	2546	2325	1977	1772	1696	1603	1597	1595
Nezaposleni	16588	18189	19490	18925	21615	22629	18978	16722	14206	11514	7860
Stopa nezaposlenosti	26,4	29	31,3	30,5	34,8	36,9	33,0	30,3	26,8	22,6	15,9

Broj zaposlenih u ovoj tablici je broj osiguranih prema podacima iz Hrvatskog zavoda za mirovinsko osiguranje umanjen za broj osoba koje same plaćaju produženo mirovinsko osiguranje.

* HZZ vodi nezaposlene prema mjestu prebivališta
HZMO vodi zaposlene prema mjestu rada.

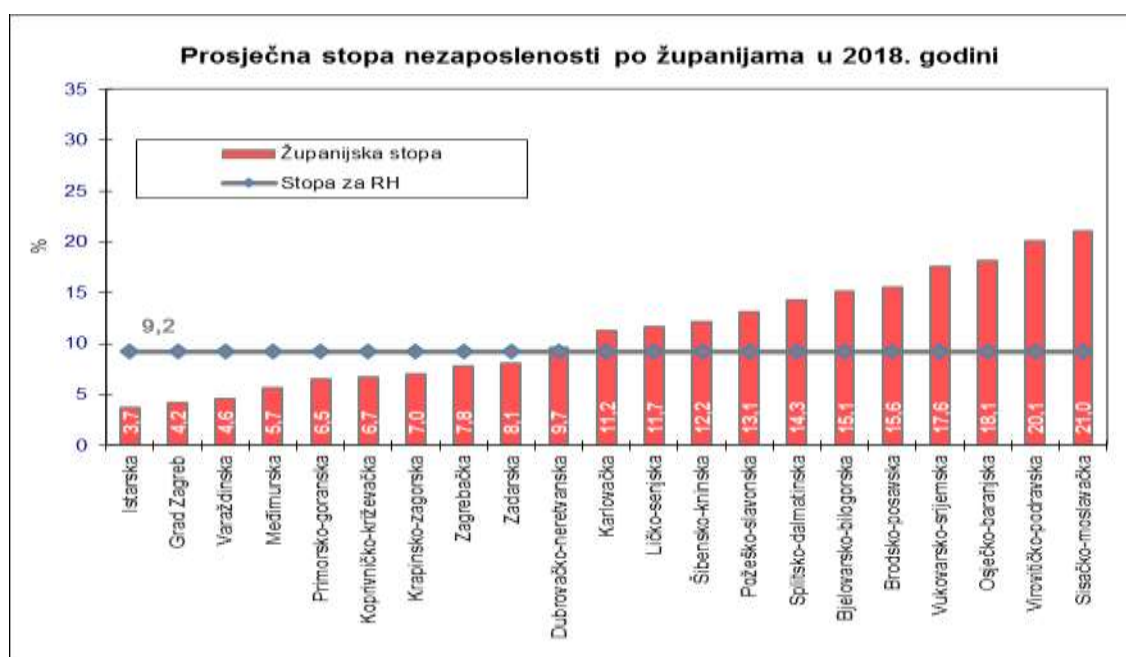
Prema podacima Hrvatskog zavoda za mirovinsko osiguranje broj zaposlenih krajem prosinca 2018. godine povećan u odnosu na prosinac 2017. godine za 2.077 osoba ili 5,3%. Naime, krajem prosinca 2018. godine u Vukovarsko-srijemskoj županiji bilo je zaposleno 41.614 osoba (bez 94 osobe koje same plaćaju produženo osiguranje).

Međutim, od 2013. godine broj aktivnih stanovnika kontinuirano pada zbog naglašenog pada broja nezaposlenih osoba. Tako su krajem 2018. godine bila 49.474 aktivna stanovnika što je 1.577 osoba ili 3,1% manje nego krajem 2017. godine.

Stope nezaposlenosti u Vukovarsko-srijemskoj županiji i RH (na dan 31.12.)

Godina (prosinac)	Zaposleni	Verižni indeks	Nezaposleni	Verižni	Stopa nezaposlenosti VSŽ	Stopa nezaposlenosti RH
2003.	38 225		20 897		35,4	19,1
2004.	39 161	102,5	20 162	96,5	34,0	18,0
2005.	40 759	104,1	19 260	95,5	32,1	18,0
2006.	42 134	103,4	18 280	94,9	30,3	17,0
2007.	45 731	108,5	17 411	95,2	27,6	14,8
2008.	46 324	101,3	16 588	95,3	26,4	13,2
2009.	44 521	96,1	18 189	109,7	29,0	16,0
2010.	42 723	96,0	19 490	107,2	31,3	17,9
2011.	43 086	106,4	18 925	97,1	30,5	17,8
2012.	40 501	94,0	21 615	114,2	34,8	20,1
2013.	38 706	95,6	22 629	104,7	36,9	20,7
2014.	38 486	99,4	18 978	83,9	33,0	18,6
2015.	38 492	100,0	16 722	88,1	30,3	16,9
2016.	38 892	101,0	14 206	85,0	26,8	14,2
2017.	39.537	101,7	11.514	81,1	22,6	11,3
2018.	41.614	105,3	7.860	68,3	15,9	9,0

Izvor: HZMO – broj zaposlenih ; HZZ – broj nezaposlenih Broj zaposlenih u ovoj tablici je broj osiguranih prema podacima iz Hrvatskog zavoda za mirovinsko osiguranje umanjeno za broj osoba koje same plaćaju produženo mirovinsko osiguranje.



Izračun HZZ Središnji ured

Prema podacima Hrvatskog zavoda za mirovinsko osiguranje u 2018. godini u Republici Hrvatskoj bilo je prosječno 1.517.117 osiguranika mirovinskog osiguranja (bez osoba koje same plaćaju produženo osiguranje), što je u odnosu na 2017. godinu više za 2,3%. Prema evidencijama Hrvatskog zavoda za zapošljavanje prosječno su bile registrirane 153.542 nezaposlene osobe. Tako da prosječna stopa nezaposlenosti iznosi 9,2% i smanjena je u odnosu na 2017. godinu za 2,4 postotna boda.

Najveća stopa nezaposlenosti zabilježena je u Sisačko-moslavačkoj županiji i iznosi 21,0%. Slijede Virovitičko-podravska županija (20,1%), Osječko-baranjska županija (18,1%), Vukovarsko-srijemska (17,6%) i Brodsko-posavska (15,6%).

U svim županijama smanjena je stopa nezaposlenosti, a najviše u županijama koje imaju i najveće stope Virovitičko-podravskoj (5,0 postotnih bodova), Vukovarsko-srijemskoj županiji (4,9 postotnih

bodova), Virovitičko-podravskoj županiji (4,7 postotnih bodova) i Bjelovarsko-bilogorskoj županiji (4,6 postotnih bodova).

Stope nezaposlenosti po županijama, godišnji prosjek 2018.godine

Županija	Osiguranici MIO zaposleni	%	Nezaposleni	%	Ukupno	Stopa nezaposlenosti
Zagrebačka	78.997	5,2	6.658	4,3	85.655	7,8
Krapinsko-zagorska	37.106	2,4	2.789	1,8	39.895	7,0
Sisačko-moslavačka	39.521	2,6	10.528	6,9	50.049	21,0
Karlovačka	35.042	2,3	4.438	2,9	39.479	11,2
Varaždinska	63.799	4,2	3.100	2,0	66.899	4,6
Koprivničko-križevačka	33.891	2,2	2.433	1,6	36.324	6,7
Bjelovarsko-bilogorska	30.964	2,0	5.516	3,6	36.480	15,1
Primorsko-goranska	114.294	7,5	7.946	5,2	122.240	6,5
Ličko-senjska	15.402	1,0	2.035	1,3	17.436	11,7
Virovitičko-podravska	20.523	1,4	5.154	3,4	25.676	20,1
Požeško-slavonska	19.088	1,3	2.873	1,9	21.961	13,1
Brodsko-posavska	38.154	2,5	7.026	4,6	45.180	15,6
Zadarska	54.792	3,6	4.826	3,1	59.618	8,1
Osječko-baranjska	86.282	5,7	19.113	12,4	105.396	18,1
Šibensko-kninska	32.011	2,1	4.433	2,9	36.444	12,2
Vukovarsko-srijemska	41.187	2,7	8.782	5,7	49.969	17,6
Splitsko-dalmatinska	153.068	10,1	25.559	16,6	178.627	14,3
Istarska	90.564	6,0	3.513	2,3	94.077	3,7
Dubrovačko-neretvanska	46.072	3,0	4.922	3,2	50.993	9,7
Međimurska	40.805	2,7	2.446	1,6	43.251	5,7
Grad Zagreb	445.557	29,4	19.453	12,7	465.010	4,2
REPUBLIKA HRVATSKA	1.517.117	100,0	153.542	100,0	1.670.659	9,2
- MUŠKARCI	800.144	52,7	66.403	43,2	866.547	7,7
- ŽENE	716.973	47,3	87.139	56,8	804.112	10,8

Izvor: HZMO – broj zaposlenih
HZZ – broj nezaposlenih

Stopa nezaposlenosti je izračunata na temelju podataka HZMO-a o aktivnim osiguranicima mirovinskoga osiguranja (kao zaposlenim osobama) i nezaposlenim osobama evidentiranim u HZZ-u.

Stopa nezaposlenosti predstavlja postotni udio nezaposlenih u ukupnom aktivnom stanovništvu (zaposleni + nezaposleni).

NEZAPOSLENOST

Nezaposlenost u Republici Hrvatskoj i Vukovarsko-srijemskoj županiji

Krajem prosinca 2018. godine u Republici Hrvatskoj evidentirano je 148.919 nezaposlenih osoba. Nezaposlenost se u odnosu na prosinac 2017. godine smanjila za 20,5%.

Mjesečni prosjek broja osoba u evidenciji u 2018. godini bio je 153.542., što je u odnosu na 2017. manje za 20,8%.

Nezaposlenost je smanjena u svim županijama. Najveće relativno smanjenje broja nezaposlenih zabilježeno je u Koprivničko-križevačkoj županiji (32,0%), Međimurskoj županiji (30,9%) i Zagrebačkoj županiji (26,5%).

T4. Nezaposlenost po županijama

Županija	Ø 2012.	Ø 2013.	Ø 2014.	Ø 2015.	Ø 2016.	Ø 2017.	Ø 2018.	Indeks 2018./2017.	Udjel u RH
Zagrebačka	17403	19.583	18.469	15.803	12.495	9.053	6.658	73,5	4,3
Krapinsko-zagorska	8214	8.548	7.893	6.648	5.168	3.689	2.789	75,6	1,8
Sisačko-moslavačka	19739	20.444	20.248	18.261	16.051	13.431	10.528	78,4	6,9
Karlovačka	11331	11.478	10.781	9.592	7.872	5.931	4.438	74,8	2,9
Varaždinska	10447	11.035	9.554	7.441	5.771	4.135	3.100	75,0	2,0
Koprivničko-križevačka	8156	9.083	8.155	6.462	4.944	3.578	2.433	68,0	1,6
Bjelovarsko-bilogorska	12027	12.698	12.782	11.559	9.448	7.416	5.516	74,4	3,6
Primorsko-goranska	18453	19.321	18.469	15.518	12.888	9.774	7.946	81,3	5,2
Ličko-senjska	3200	3.439	3.661	3.461	3.148	2.631	2.035	77,3	1,3
Virovitičko-podravska	10180	10.470	10.216	9.179	8.146	6.559	5.154	78,6	3,4
Požeško-slavonska	6435	6.953	6.375	5.287	4.411	3.646	2.873	78,8	1,9
Brodsko-posavska	17197	17.912	15.937	12.700	10.591	8.545	7.026	82,2	4,6
Zadarska	10700	11.160	9.729	8.107	6.965	5.792	4.826	83,3	3,1
Osječko-baranjska	34438	36.627	36.632	32.467	28.062	23.453	19.113	81,5	12,4
Šibensko-kninska	7827	8.129	7.725	7.122	6.571	5.455	4.433	81,3	2,9
Vukovarsko-srijemska	19768	21.404	20.189	17.047	14.351	11.569	8.782	75,9	5,7
Splitsko-dalmatinska	43523	45.893	44.220	40.044	35.383	30.458	25.559	83,9	16,6
Istarska	8185	9.071	7.953	6.664	5.404	4.144	3.513	84,8	2,3
Dubrovačko-neretvanska	7579	8.025	8.150	7.762	6.717	5.810	4.922	84,7	3,2
Međimurska	7528	7.923	7.095	5.576	4.665	3.538	2.446	69,1	1,6
Grad Zagreb	41994	45.916	43.957	39.206	32.809	25.362	19.453	76,7	12,7
Ukupno RH	324324	345.112	328.187	285.906	241.860	193.967	153.542	79,2	100,0
- Muškarci	152079	163.070	153.485	130.698	107.947	83.144	66.403	79,9	43,2
- Žene	172245	182.042	174.702	155.208	133.913	110.823	87.139	78,6	56,8

I nadalje najveći udio u nezaposlenosti Republike Hrvatske ima Splitsko-dalmatinska županija (16,6%), zatim Grad Zagreb (12,7%) i Osječko-baranjska županija (12,4%)

Nezaposlenost u republici i Vukovarsko-srijemskoj županiji

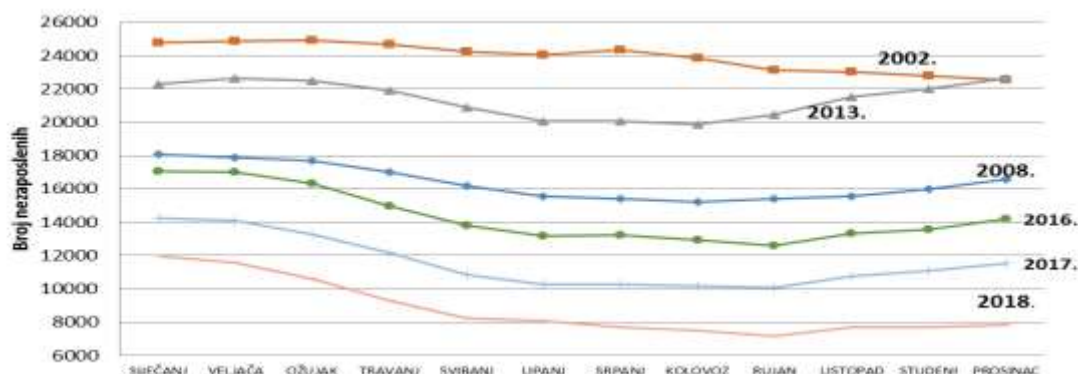
Godina	REPUBLIKA HRVATSKA		VSŽ		Prosječan broj nezaposlenih žena	Indeks	Udjel VSŽ u Republici
	Prosječan broj nezaposlenih	Indeks	Prosječan broj nezaposlenih	Indeks			
2000.	357.827		21.624		11.090		6,0
2001.	380.198	106,3	23.118	106,9	12.044	108,6	6,1
2002.	389.741	102,5	23.929	103,5	12.536	104,1	6,1
2003.	329.799	84,6	21.242	88,8	11.540	92,1	6,4
2004.	309.875	94,0	20.183	95,0	11.098	96,2	6,5
2005.	308.738	99,6	19.611	97,2	10.772	97,1	6,4
2006.	291.616	94,5	18.447	94,1	10.441	96,9	6,3
2007.	264.448	90,7	17.590	95,4	10.193	97,6	6,7
2008.	236.741	89,5	16.380	93,1	9.631	94,5	6,9
2009.	263.174	111,2	17.269	105,4	9.919	103,0	6,6
2010.	302.425	114,9	18.748	108,6	10.083	101,7	6,2
2011.	305.333	101,0	18.377	98,0	9.848	97,7	6,0
2012.	324.324	106,2	19.768	107,6	10.514	106,8	6,1
2013.	345.112	106,4	21.404	108,3	11.290	107,4	6,2
2014.	328.187	95,1	20.189	94,3	10.754	95,3	6,2
2015.	285.906	87,1	17.047	84,4	9.410	87,5	6,0
2016.	241.860	84,6	14.351	84,2	8.411	89,4	5,9
2017.	193.967	80,2	11.569	80,6	6.931	82,4	6,0
2018.	153.542	79,2	8.782	75,9	5.168	74,6	5,7

Prosječan broj registriranih nezaposlenih osoba u Vukovarsko-srijemskoj županiji u 2018. godini je 8.782 i smanjen je u odnosu na prethodnu godinu za 2.787 osoba ili 24,1%. Ako usporedimo broj nezaposlenih na međugodišnjoj razini, odnosno, ako svaki mjesec usporedimo sa istim mjesecom 2017. godine, vidimo da se tijekom cijele 2018. godine bilježi pad broja nezaposlenih osoba.

Kod nezaposlenosti je i nadalje prisutan sezonski karakter, odnosno, tijekom ljetnih mjeseci nezaposlenost je niža, a tijekom zimskih mjeseci dolazi do većeg priljeva nezaposlenih, posebice onih koji su radili na sezonskim poslovima.

Najviše nezaposlenih bilo je zabilježeno u siječnju (11.950 nezaposlenih), što je 36,1% više od godišnjeg prosjeka, a najmanje nezaposlenih je zabilježeno u kolovozu (7.501 nezaposlena osoba), što je 14,6% manje od prosjeka.

Kretanje nezaposlenosti (2002., 2008., 2013., 2014., 2015., 2016., 2017.)



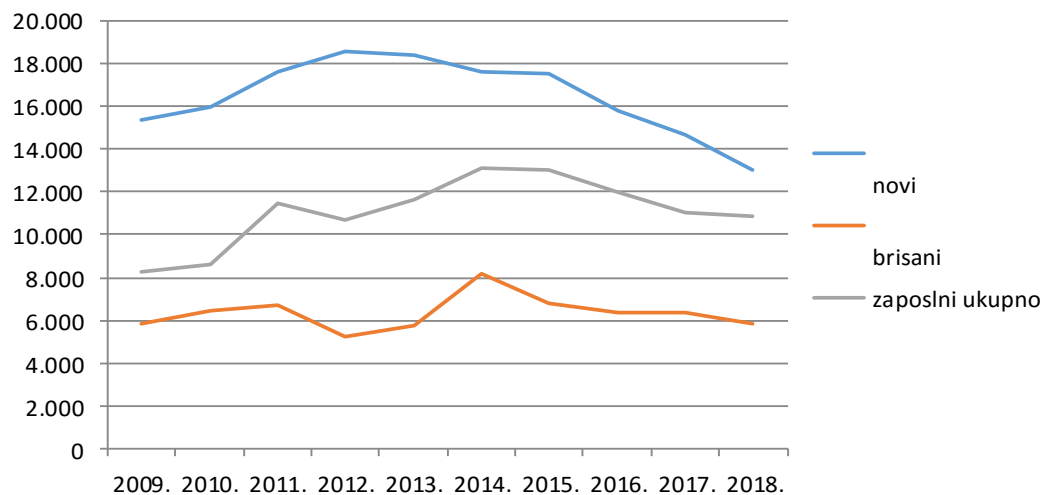
Fluktuacija nezaposlenih osoba

Tijekom 2018. godine u evidenciju Hrvatskog zavoda za zapošljavanje na području Vukovarsko-srijemske županije ušlo je 13.058 nezaposlenih osoba. U odnosu na 2017. godinu broj ulazaka u evidenciju nezaposlenih se smanjio za 11,3%.

Fluktuacija nezaposlenih osoba na području Vukovarsko-srijemske županije

	novi	verižni indeks	brisani	verižni indeks	zaposleni	verižni indeks	druge poslovne aktivnosti	verižni indeks
2009.	15.387		5.846		7.939		316	
2010.	15.970	103,8	6.448	110,3	8.221	103,6	364	115,2
2011.	17.594	110,2	6.682	103,6	10.517	127,9	960	263,7
2012.	18.631	105,9	5.271	78,9	10.224	97,2	446	46,5
2013.	18.411	98,8	5.710	108,3	10.619	103,9	1.068	239,5
2014.	17.661	95,9	8.186	143,4	12.187	114,8	939	87,9
2015.	17.571	99,5	6.791	83,0	11.955	98,1	1.081	115,1
2016.	15.819	90,0	6.341	93,4	11.112	92,9	882	81,6
2017.	14.723	93,1	6.398	100,9	10.211	91,9	806	91,4
2018.	13.058	88,7	5.873	91,8	10.253	100,4	586	72,7

Istovremeno je iz evidencije nezaposlenih objavljeno 16.712 nezaposlenih osoba, i to 10.253 osobe radi zasnivanja radnog odnosa, 586 osoba je zaposleno na temelju drugih poslovnih aktivnosti (registriranje obrta, slobodnog zanimanja ili trgovačkog društva, ostvarivanje mjesečnog primitka ili dohotka koji je viši od najniže mjesečne osnovice, itd.) i 5.873 osobe su brisane iz drugih razloga osim zapošljavanja.

Fluktuacija evidentiranih nezaposlenih osoba u Vukovarsko-srijemskoj županiji

Ulasci u evidenciju

Prema aktivnostima prije prijave u evidenciju Zavoda za zapošljavanje (ova aktivnost se odnosi na status nezaposlenih u posljednja 3 mjeseca prije prijave), najviše osoba je u evidenciju ušlo iz radnog odnosa, a riječ je o 8.311 osoba, što je 11,9% manje nego u 2017. godini. U ukupnom broju novoprijavljenih osoba skupina koja dolazi iz radnog odnosa ima udio od 52,5 % i ovaj udio je smanjen u odnosu na prethodnu godinu za 7,1 postotni bod.

**Priljev i odljev nezaposlenih na evidenciju i s evidencije
tijekom 2017. i 2018. godine na području Vukovarsko-srijemske županije**

	2017.		2018.		Indeks 2017./2018.
	Broj	Udio	Broj	Udio	
Prosječna nezaposlenost	11.569		8.782		75,9
Novoprijavljeni u evidenciju nezaposlenih	14.723		13.058		88,7
- dolaze izravno iz radnog odnosa	9.434	59,6	8.311	52,5	88,1
- dolaze iz individualne poljoprivrede	11	0,1	1	0,0	9,1
- dolaze iz nekog drugog oblika rada	391	2,5	283	1,8	72,4
- dolaze izravno iz redovnog školovanja	1.198	7,6	1.054	6,7	88,0
- dolaze iz neaktivnosti	3.689	23,3	3.409	21,6	92,4

Iz neaktivnosti u nezaposlenost je ušlo 3.409 osoba, što je za 7,6% manje nego u 2017. godini. Udio ove skupine u ukupnom broju novoprijavljenih smanjen je u odnosu na prethodnu godinu i to za 1,7 postotnih bodova.

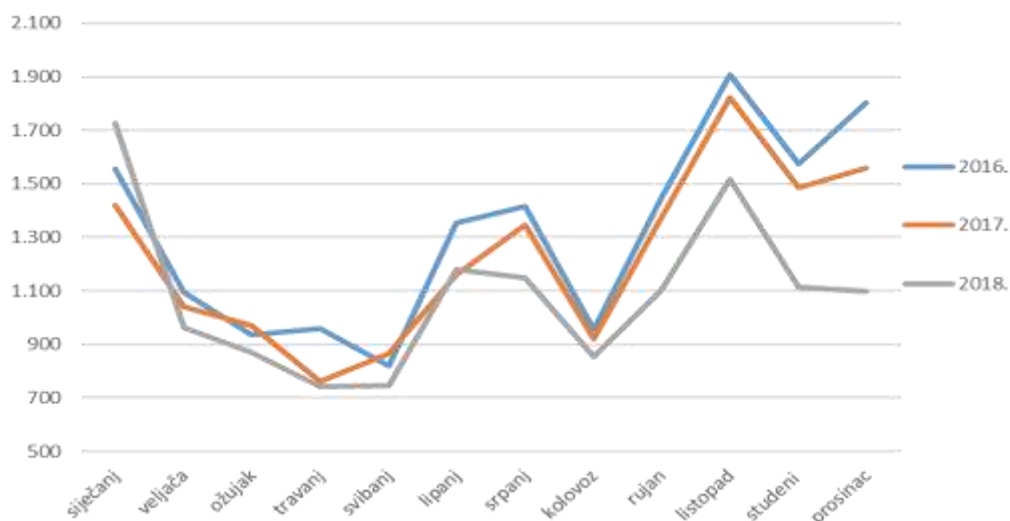
Nakon redovnog školovanja, u evidenciju nezaposlenih prijavile su se 1.054 nezaposlene osobe ili 6,7% od ukupnog broja novoprijavljenih. Broj novoprijavljenih koji je evidenciju ušao nakon redovitog školovanja smanjen je u odnosu na 2017. godinu za 12,0%, a udio ove skupine smanjen je u odnosu na 2017. godinu za 0,9 postotnih bodova.

Iz nekog drugog oblika rada osim radnog odnosa, u nezaposlenost su ušle 283 osobe ili 1,8%. Od ovog ukupnog broja 5 osoba je u evidenciju ušlo nakon rada na ugovor o djelu, a 283 osobe su ušle nakon stručnog osposobljavanja bez zasnivanja radnog odnosa. U odnosu na 2017. godinu, bilježi se smanjenje novoprijavljenih osoba koje su prije ulaska u evidenciju radile u nekom od ovih oblika rada za 27,6%.

Iz individualne poljoprivrede u evidenciju nezaposlenih prijavila se 1 osoba.

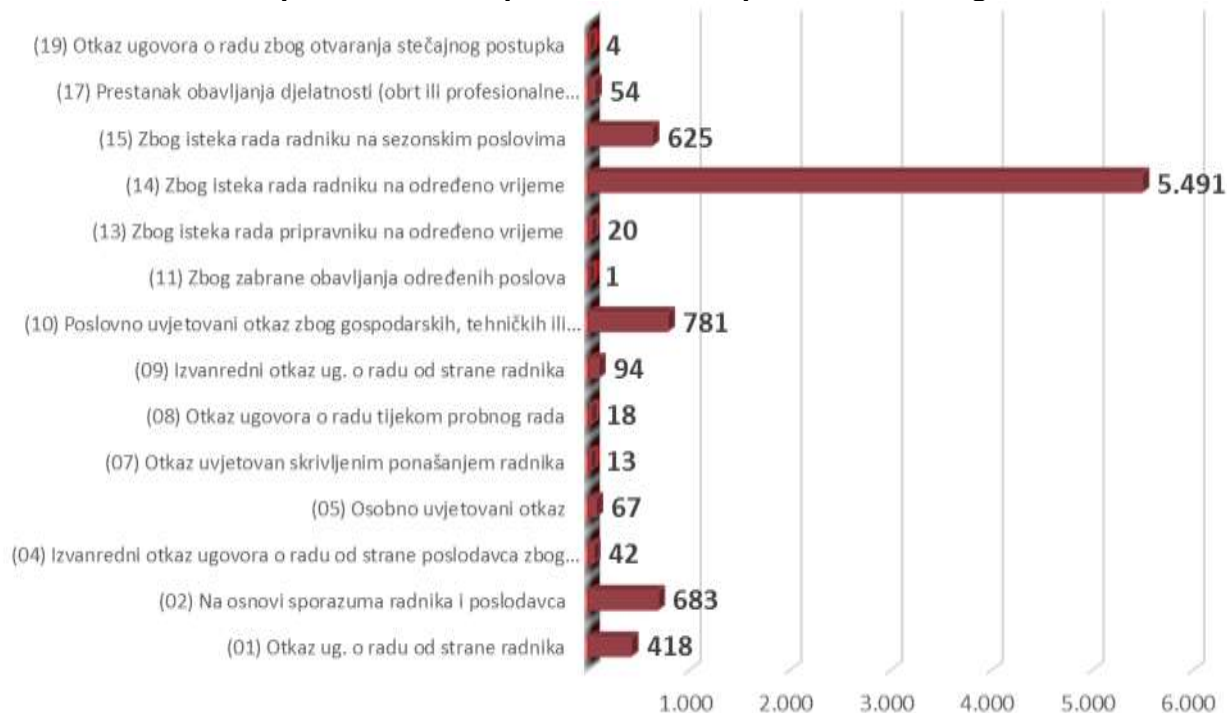
Prema grafikonu koji slijedi, vidljivo je kako je mjesečni priljev bio najviši u listopadu i prosincu 2018. godine.

Kretanje broja novoprijavljenih osoba po mjesecima



Kako smo prethodno napomenuli, najveći broj novoprijavljenih dolazi izravno iz radnog odnosa, odnosno 8.311 osoba ili prosječno mjesečno 693. Najveći udio imaju osobe koje su prestale raditi na određeno vrijeme (5.491 ili 66,1%), zatim osobe koje su dobile otkaz iz gospodarskih, tehničkih ili organizacijskih razloga (781 ili 9,4%), osobe koje su prestale raditi na osnovi sporazuma poslodavca i zaposlenika (683 ili 8,2%) i osoba koje su prestale raditi na sezonskim poslovima (625 osoba ili 7,5%)

Struktura nezaposlenih osoba prema razlozima prestanka radnog odnosa



Izlasci iz evidencije

Tijekom 2018. godine iz evidencije nezaposlenih izašlo je 16.712 nezaposlenih osoba. Broj osoba koji je izašao iz evidencije smanjen je u odnosu na 2017. godinu za 4,0%.

Pet je osnovnih skupina razloga izlaska iz evidencije nezaposlenih. Najbrojnija skupina su osobe koje su izašle iz evidencije radi zapošljavanja i drugih aktivnosti vezanih za zapošljavanje (zasnivanja radnog odnosa u zemlji i inozemstvu, registriranja trgovačkog društva, obrta, ostvarivanja mjesečnog primitka većeg od iznosa novčane naknade i dr.). Tako je iz navedenih razloga objavljeno 10.839 nezaposlenih osoba, ili 1,6% manje nego 2017. godine. Udio objavljenih osoba iz navedenih razloga u ukupnom broju brisanih iznosi 64,9%. Udio je povećan za 1,6 postotnih bodova u odnosu na 2017. godinu. Od ukupnog broja objavljenih iz navedenih razloga, 10.253 osobe su objavljene zbog zasnivanja radnih odnosa temeljem ugovora o radu i 586 osoba je objavljeno zbog drugih poslovnih aktivnosti kao što su registriranje obrta, osnivanje tvrtke itd.

Prema udjelu, slijedi skupina objavljena iz razloga koje nazivamo izlaz iz radne snage (umirovljenje, odsluženje vojnog roka, potpuna radna nesposobnost i sl.), zbog čega je u 2017. godini iz evidencije nezaposlenih izašlo 619 osoba (3,7 % od ukupnog broja).

Temeljem objave iz evidencije na osobni zahtjev, objavljena je 1.221 osoba, ili 7,3% od ukupnog broja. U odnosu na 2017. godinu, broj osoba koji je objavljen iz ovih razloga je smanjen za 5,6%.

Zbog nepridržavanja zakonskih odredbi (ne traži aktivno posao, odbijanje zaposlenja i dr.) tijekom 2018. godine objavljeno je 3.726 osoba iz evidencije Zavoda (22,3 % od ukupnog broja).

Ostali razlozi izlaska iz evidencije podrazumijevaju tehničko brisanje, preseljenje itd. Iz takvih razloga objavljeno je 307 osoba, što je 1,8% od ukupnog broja.

**Odljev iz evidencije nezaposlenih
tijekom 2017. i 2018. godine na području Vukovarsko-srijemske županije**

	2017.		2018.		Indeks 2018./2017
	Broj	Udio	Broj	Udio	
Prosječna nezaposlenost	11.569		8.782		75,9
Ukupno brisani iz evidencije nezaposlenih	17415		16.712		96,0
- zbog zapošljavanja i drugih aktivnosti (registriranje posl.subjecta...)	11017	63,3	10.839	64,9	98,4
- izlaz iz radne snage	786	4,5	619	3,7	78,8
- odjava	1293	7,4	1.221	7,3	94,4
- brisanje zbog nepridržavanja zakonskih odredbi	3912	22,5	3.726	22,3	95,2
- ostali razlozi (preseljenja, tehnička brisanja itd)	407	2,3	307	1,8	75,4

Nezaposlenost prema gradovima i općinama Vukovarsko-srijemske županije

Prema podacima iz prosinca 2018. godine u svim općinama i gradovima Vukovarsko-srijemske županije nezaposlenost je u odnosu na prosinac 2017. godine smanjena. Najveće smanjenje zabilježeno je u općinama Bogdanovci 54,0%, Lovas 53,7% i Tovarnik 48,2%, Nijemci 43,2%, Vođinci 41,1% i Negoslavci 40,5%.

U gradovima Vukovarsko-srijemske županije također je smanjena nezaposlenost i to u Otoku 38,5%, Vinkovcima 30,3%, Vukovaru 26,1%, Iloku 25,5% i Županji 24,5%.

Sljedeća tablica daje detaljniji prikaz obrazovne strukture nezaposlenih osoba prema gradovima i općinama unutar Vukovarsko-srijemske županije, u prosincu 2018. godine, u usporedbi sa prosincem 2017. godine.

Nezaposlene osobe prema općinama i stupnju obrazovanja (31.prosinca 2018.)

	UKUPNO	Ž	Bez škole i nezavršena osnovna škola	Osnovna škola	SŠ za zanimanja do 3 god. i škola za KV i VKV radnike	SŠ za zanimanja u trajanju od 4 i više godina	Gimnazija	Viša škola, I. stupanj fakulteta i stručni studij	Fakulteti, akademije, magisterij, doktorat	Index 12.2018./12.2017.
ANDRIJAŠEVCI	171	114	1	34	73	53	4	2	4	61,7
BABINA GREDA	162	97	12	40	54	40	3	7	6	66,1
BOGDANOVCI	80	48	2	31	26	17	2	1	1	46,0
BOROVO	221	110		72	75	46	3	14	11	73,7
BOŠNJACI	224	126	12	56	90	36	9	13	8	62,2
CERNA	216	141	4	43	80	64	6	8	11	71,1
DRENOVCI	334	185	10	120	125	65	5	8	1	61,5
GRADIŠTE	143	89	2	41	58	31	3	5	3	74,5
GUNJA	320	175	14	127	118	51	6	3	1	66,1
ILOK	319	170	19	113	79	67	13	14	14	74,5
IVANKOVO	332	210	3	56	134	103	4	17	15	74,1
JARMINA	103	73	1	16	50	25	1	7	3	60,6
LOVAS	44	19	3	14	19	4		3	1	46,3
NUŠTAR	244	162	5	48	89	76	3	12	11	68,2
NIJEMCI	159	94	10	48	45	42	1	8	5	56,8
STARI JANKOVCI	190	119	6	36	76	55	3	7	7	70,1
STARI MIKANOVCI	127	84	3	38	45	29	1	6	5	67,9
TOMPOJEVCI	71	40	1	26	26	12		3	3	72,4
TORDINCI	95	54		25	34	29	1	4	2	66,4
TOVARNIK	101	50		22	33	32	1	11	2	51,8
TRPINJA	224	123	6	81	61	55	2	14	5	66,7
VINKOVCI	1.239	761	13	155	428	398	51	81	113	69,7
VRBANJA	208	126	6	60	68	56	4	6	8	72,5
VUKOVAR	1.203	647	27	266	402	313	36	82	77	73,9
ŽUPANJA	599	324	15	120	216	136	27	38	47	75,5
OTOK	271	178	3	48	92	102	4	11	11	61,5
PRIVLAKA	103	69	2	24	27	37	1	8	4	65,6
VOĐINCI	86	64	4	23	27	22		6	4	58,9
MARKUŠICA	122	74		44	44	24		7	3	71,3
NEGOSLAVCI	47	28	2	8	13	14	3	3	4	59,5
ŠTITAR	102	50	5	26	42	19	3	4	3	70,3

Nezaposlene osobe prema završenom stupnju obrazovanja i prema zanimanjima

Obrazovna struktura nezaposlenih osoba nije se bitno promijenila u odnosu na 2017. godinu. I nadalje najveći udio u nezaposlenosti imaju osobe sa završenom trogodišnjom srednjom školom 2.974 osobe ili 33,9%. Potom slijede osobe sa završenom osnovnom školom, 2.263 ili 25,8%, te osobe sa završenom srednjom školom za zanimanja u trajanju od 4 i više godina, 2.217 ili 25,2%. Nezaposlenih osoba sa završenom višom školom je 451 ili 5,1% i sa završenim fakultetom, akademijom, magisterijem i doktoratom 430 ili 4,9%. Najmanje nezaposlenih osoba je sa završenom osnovnom školom 237 ili 2,7% i sa završenom gimnazijom 210 osoba ili 2,4%.

U odnosu na 2017. godinu, povećan je udjel osoba sa završenom trogodišnjom srednjom školom, KV i VKV (0,8 postotnih bodova), višom školom, I stupnjem fakulteta i stručnim studijem (0,3 postotna boda) i osoba sa završenim fakultetom, akademijom, magisterijem i doktoratom (0,6 postotnih bodova). U drugim skupinama došlo je do smanjenja udjela u ukupnoj nezaposlenosti, i to u skupini osoba sa završenom osnovnom školom (0,9 postotnih bodova), u skupini sa završenom srednjom školom u trajanju 4 i više godina (0,7 postotnih bodova) i u skupini nezaposlenih sa završenom gimnazijom (0,1 postotni bod).

Nezaposlene osobe prema obrazovnoj strukturi

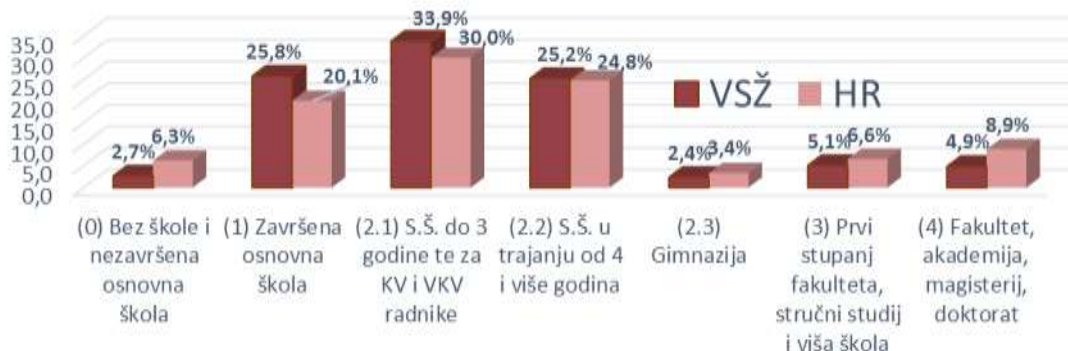
	UKUPNO	Bez škole i nezavršena OŠ	Osnovna škola	SŠ za zanim do 3 god za KV i VKV	SŠ za zanim. u trajanju 4 i više g.	Gimnazija	Viša škola I stupanj fakul. i stručni stududij	Fakulteti, akademije magisterij, dok.
2017. (prosjeak)	11.569	308	3.083	3.824	3.002	287	565	500
udio		2,7	26,6	33,1	25,9	2,5	4,9	4,3
2018. (prosjeak)	8.782	237	2.263	2.974	2.217	210	451	430
udio		2,7	25,8	33,9	25,2	2,4	5,1	4,9
razlika udjela 2018-2017.		0,0	-0,9	0,8	-0,7	-0,1	0,3	0,6

Obrazovna struktura nezaposlenih osoba s područja Vukovarsko-srijemske županije razlikuje se od obrazovne strukture nezaposlenih osoba u Republici Hrvatskoj.

Tako je u Vukovarsko-srijemskoj županiji veći udjel osoba sa završenom osnovnom školom (za 5,7 postotnih bodova), srednjom školom do 3 godine, KV i VKV radnike (za 3,9 postotnih bodova) i četverogodišnjom srednjom školom (0,6 postotnih bodova) nego na republičkoj razini.

Dok je u Vukovarsko-srijemskoj županiji manji je udjel osoba sa fakultetom, magisterijem i doktoratom za 4,0 postotna boda, zatim osoba bez škole i s nezavršenom osnovnom školom za 3,6 postotnih bodova, nezaposlenih sa završenom prvim stupnjem fakulteta, stručnim studijem i višom školom za 1,5 postotnih bodova i sa završenom gimnazijom za 1,0 postotni bod.

Obrazovna struktura



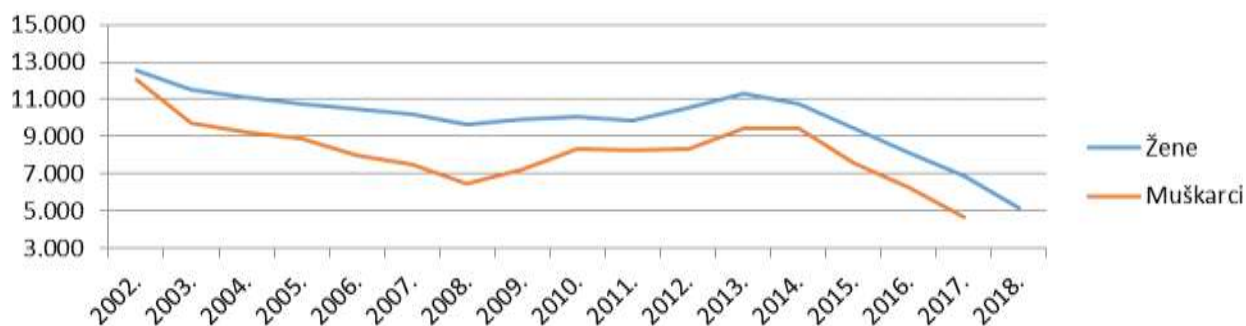
Nezaposlene osobe prema spolu

U 2018. godini, prosječno je u evidenciji Zavoda za zapošljavanje u Republici Hrvatskoj evidentirano 87.139 žena i 66.403 muškarca. Udio žena u ukupnom broju nezaposlenih bio je 56,8% i smanjen je u odnosu na 2017. godinu za 0,3 postotna boda.

U evidenciji nezaposlenih u Vukovarsko-srijemskoj županiji prosječno je u 2018. godini bilo evidentirano 5.168 žena, što je 25,4% manje od prosječnog broja nezaposlenih žena u 2017. godini. Udio žena u ukupnom broju nezaposlenih je 58,8% i ovaj udio je smanjen u odnosu na 2017. godinu za 1,1 postotni bod.

Nezaposlene žene u Vukovarsko-srijemskoj županiji

	31.prosinca	prosjek	verižni indeks	ukupno nezaposleni prosjek	udio žena
2002.	11.893	12.536		23.929	52,4
2003.	11.526	11.540	92,1	21.242	54,3
2004.	10.955	11.098	96,2	20.183	55,0
2005.	10.750	10.772	97,1	19.611	54,9
2006.	10.520	10.441	96,9	18.477	56,5
2007.	10.105	10.193	97,6	17.590	57,9
2008.	9.920	9.631	94,5	16.380	58,8
2009.	10.036	9.919	103,0	17.269	57,4
2010.	10.425	10.083	101,7	18.748	53,8
2011.	10.120	9.848	97,7	18.377	53,6
2012.	11.436	10.514	106,8	19.768	53,2
2013.	11.957	11.290	107,4	21.404	52,7
2014.	10.403	10.754	95,3	20.189	53,3
2015.	9.410	9.455	87,9	17.047	55,5
2016.	8.268	8.114	85,8	14.351	56,5
2017.	6.865	6.931	85,4	11.569	59,9
2018.	4.604	5.168	74,6	8.782	58,8

Kretanje prosječnog broja nezaposlenih osoba prema spolu u Vukovarsko-srijemskoj županiji

Prema prosječnim vrijednostima za 2018. godinu, obrazovna struktura nezaposlenih žena je sljedeća: najveći udjel imaju nezaposlene žene sa završenom trogodišnjom srednjom školom (1.604 ili 31,0%). Slijede nezaposlene žene sa završenom srednjom školom u trajanju od 4 godine (1.435 ili 27,8%) i sa završenom osnovnom školom (1.294 ili 25,0%). Nadalje, skupina nezaposlenih žena sa završenom višom školom i prvim stupnjem fakulteta (313 osoba ili 6,1%) i sa završenim fakultetom, akademijom, magisterijem i doktoratom (288 ili 5,6%) Najmanje je nezaposlenih žena sa završenom gimnazijom (128 ili 2,5%) i bez škole i sa nezavršenom osnovnom školom (106 ili 2,1%).

Nezaposlene žene prema razini obrazovanja

	UKUPNO	Bez škole i nezavršena OŠ	Osnovna škola	SŠ za zanim do 3 god za KV iVKV	SŠ za zanim. u trajanju 4 i više g.	Gimnazija	Viša škola I stupanj fakul. I stručni stududij	Fakulteti, akademije magisterij,dok
2017. (prosjeak)	6.931	142	1.790	2.089	1.984	193	394	340
Udio		2,0	25,8	30,1	28,6	2,8	5,7	4,9
2018. (prosjeak)	5.168	106	1.294	1.604	1.435	128	313	288
Udio		2,1	25,0	31,0	27,8	2,5	6,1	5,6

Nezaposlene osobe prema dobi

U evidenciji nezaposlenih u Vukovarsko-srijemskoj županiji u 2018. godini prosječno je bilo 2.625 nezaposlenih osoba u dobi do 29 godina. U odnosu na 2017. godinu broj mladih nezaposlenih osoba je smanjen za 23,3%, a njihov udio u ukupnom broju nezaposlenih je povećan za 0,3 postotna boda i iznosi 29,9%.

Udio nezaposlenih osoba u dobi od 30 do 49 godina je 41,4% i u odnosu na 2017. godinu je smanjen za 0,6 postotnih bodova. Nezaposlenih osoba u dobi od 50 do 65 godina je 2.518 ili 28,7%. Njihov udio u ukupnoj nezaposlenosti se povećao u odnosu na 2017. godinu za 0,3 postotna boda.

Nezaposlene osobe prema dobi (prosjeak)

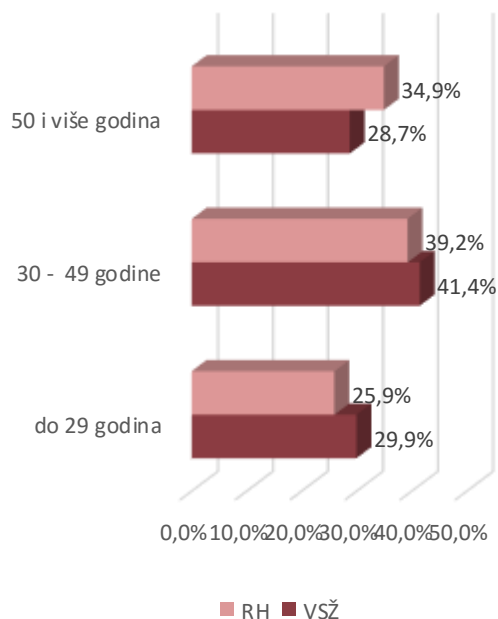
Dob	2017.				2018.				Indeks 2018./2017.
	Ukupno	Udio	žene	Udio	Ukupno	Udio	žene	Udio	
15-19	616	5,3	285	4,1	485	5,5	226	4,4	78,7
20-24	1.525	13,2	865	12,5	1.152	13,1	675	13,1	75,6
25-29	1.281	11,1	812	11,7	988	11,3	629	12,2	77,2
30-34	1.210	10,5	774	11,2	859	9,8	538	10,4	71,0
35-39	1.175	10,2	815	11,8	895	10,2	616	11,9	76,2
40-44	1.215	10,5	817	11,8	949	10,8	623	12,1	78,1
45-49	1.261	10,9	859	12,4	937	10,7	633	12,2	74,3
50-54	1.403	12,1	853	12,3	1.021	11,6	582	11,3	72,8
55-59	1.358	11,7	662	9,6	1.038	11,8	479	9,3	76,4
60-64	526	4,5	188	2,7	459	5,2	167	3,2	87,2
65 i više	0	0	0	0	0	0	0	0,0	-
Ukupno	11.569	100	6.931	100	8.782	100,0	5.168	100,0	75,9

Ako usporedimo dobnu strukturu nezaposlenih u Vukovarsko-srijemskoj županiji u 2018. godini sa dobnom strukturom nezaposlenih osoba u cijeloj Republici, vidimo da je i nadalje najveća razlika kod nezaposlenih u dobi 50 i više godina. Naime, udio ove skupine je u Vukovarsko-srijemskoj županiji za 6,2 postotna boda manji nego na republičkoj razini.

Kod mladih nezaposlenih osoba (do 29 godina života) je obrnuto. Udio mladih nezaposlenih osoba u Vukovarsko-srijemskoj županiji je veći za 4,0 postotnih bodova od udjela iste skupine na razini Republike.

Udio nezaposlenih osoba u dobi od 30 do 49 godina u Vukovarsko-srijemskoj županiji je 41,4% i veći je od udjela ove skupine u Republici za 2,2 postotna boda.

Struktura nezaposlenih osoba prema dobi u VSŽ i RH (prosjeak 2018. godine)



Nezaposlene osobe prema trajanju nezaposlenosti

U evidenciji nezaposlenih u Vukovarsko-srijemskoj županiji prosječno je u 2018. godini bilo 5.245 nezaposlenih osoba koje su u evidenciji kraće od godinu dana. Oni imaju udjel od 59,7% u ukupnom broju nezaposlenih. U odnosu na 2017. godinu udio kratkotrajno nezaposlenih je povećan za 5,6 postotnih bodova.

Među dugotrajno nezaposlenima, kojih je u evidenciji bilo 3.537, najbrojnija je skupina nezaposlenih koji posao traže 1 do 2 godine. Njih je ukupno 1.046 osoba ili 11,9%.

Nezaposleni prema dužini trajanja nezaposlenosti u Vukovarsko-srijemskoj županiji (prosjeak)

Trajanje	Nezaposleni		Nezaposleni		Indeks 2018./2017.
	2017.	Udio	2018.	Udio	
Do 3 mjeseca	2.893	25	2.517	28,7	87,0
Od 3 do 6 mjeseci	1.676	14,5	1.416	16,1	84,5
Od 6 do 9 mjeseci	985	8,5	799	9,1	81,2
Od 9 do 12 mjeseci	695	6	513	5,8	73,8
Od 1 do 2 godine	1.571	13,6	1.046	11,9	66,6
Od 2 do 3 godine	903	7,8	535	6,1	59,2
Od 3 do 5 godina	1.133	9,8	719	8,2	63,4
Od 5 do 8 godina	847	7,3	595	6,8	70,3
Više od 8 godina	866	7,5	643	7,3	74,2
UKUPNO	11.569	100	8.782	100,0	75,9

U tablici koja slijedi prikazane su nezaposlene osobe prema dobi i dužini traženja posla. Vidimo da se udjel dugotrajno nezaposlenih osoba proporcionalno povećava s dobi.

Pregled nezaposlenih osoba u Vukovarsko-srijemskoj županiji prema dužini nezaposlenosti i obrazovanju (godišnji prosjek 2018. godine)											
	Ukupno	15-19	20-24	25-29	30-34	35-39	40-44	45-49	50-54	55-59	60 i više
Kratkotrajno	59,7	93,5	82,6	78,8	66,2	55,1	50,2	48,3	47,1	42,2	33,0
Dugotrajno	40,3	6,5	17,4	21,2	33,8	44,9	49,8	51,7	52,9	57,8	67,0

Analiziramo li trajanje nezaposlenosti, odnosno dužinu traženja zaposlenja prema razini obrazovanja, vidimo da viši stupanj obrazovanja povećava mogućnosti zapošljavanja. U tablici koja slijedi vidljivo je da je udio dugotrajno nezaposlenih osoba najveći kod osoba niže razine obrazovanja. Što se razina obrazovanja povećava, udjel dugotrajno nezaposlenih osoba proporcionalno opada.

U skupini nezaposlenih bez osnovne škole i sa nezavršenom osnovnom školom, udjel dugotrajno nezaposlenih je 64,3% i smanjen je u odnosu na 2017. godinu za 9,0 postotnih bodova, a kod skupine nezaposlenih sa najvišim stupnjem obrazovanja, odnosno fakultetom, akademijom, magisterijem i doktoratom, udio dugotrajno nezaposlenih je najmanji 23,8%.

Pregled nezaposlenih osoba u Vukovarsko-srijemskoj županiji prema obrazovanju (godišnji prosjek 2018.)								
	Ukupno	Bez škole i nezavršena osnovna škola	Osnovna škola	SŠ za zanimanja do 3 god. i škola za KV i VKV radnike	SŠ za zanimanja u trajanju od 4 i više godina	Gimnazija	Prvi stupanj fakulteta, stručni studij i viša škola	Fakulteti, akademije, magisterij, doktorat
Kratkotrajno	59,7	35,7	46,4	59,7	69,3	70,9	71,0	76,2
Dugotrajno	40,3	64,3	53,6	40,3	30,7	29,1	29,0	23,8

Dužina boravka u evidenciji znatno se promijenila kod nezaposlenih žena u odnosu na prethodne godine. Tako je sve do 2016. godine kod skupine žena bilo više dugotrajno nezaposlenih. U 2016. godini u skupini žena veći udjel (51,0%) imaju žene koje su u evidenciji kraće od jedne godine (kratkotrajno nezaposleni). Ovakva situacija se nastavlja u 2017. i 2018. godini. Tako je prema prosječnim vrijednostima tijekom 2018. godine u evidenciji bilo 58,7% kratkotrajno nezaposlenih žena.

Nezaposlene osobe prema prethodnom radnom iskustvu

Prema prosječnim vrijednostima broja nezaposlenih osoba u evidenciji Zavoda za zapošljavanje u Vukovarsko-srijemskoj županiji u 2018. godini najzastupljenija skupina prema prethodnom radnom stažu su nezaposlene osobe sa stažem do jedne godine. Njihov udio je 17,8% u ukupnom broju nezaposlenih i smanjen je u odnosu na 2017. godinu za 0,2 postotna boda. Nadalje prema udjelu slijedi skupina nezaposlenih bez radnog staža (1.405 osoba ili 16,0%) i skupina nezaposlenih sa stažem od 10 do 20 godina (1.184 ili 13,5%)

Najveće promjene broja nezaposlenih osoba u odnosu na 2017. godinu zabilježene su kod skupine nezaposlenosti sa stažem sa od 20 do 30 godina (smanjenje za 28,0%) i kod skupine nezaposlenih sa stažom od 10 do 20 godina (smanjanje za 25,8%).

Nezaposleni prema radnom iskustvu u Vukovarsko-srijemskoj županiji

RADNI STAŽ:	2017.				2018.				Indeks 2018./2017.
	Ukupno	udio	žene	udio	ukupno	udio	žene	udio	
Bez staža	1.869	16,2	1131	16,3	1.405	16,0	847	16,4	75,2
Do 1 godine	2.086	18,0	1193	17,2	1.564	17,8	899	17,4	75,0
1 - 2 godine	1.425	12,3	918	13,2	1.126	12,8	729	14,1	79,0
2 - 3 godine	745	6,4	472	6,8	606	6,9	368	7,1	81,3
3 - 5 godina	1.044	9,0	688	9,9	797	9,1	518	10,0	76,4
5 - 10 godina	1.554	13,4	1017	14,7	1.164	13,3	753	14,6	74,9
10 - 20 godina	1.595	13,8	928	13,4	1.184	13,5	648	12,5	74,2
20 - 30 godina	888	7,7	509	7,3	639	7,3	341	6,6	72,0
30 i više godina	364	3,1	75	1,1	296	3,4	66	1,3	81,3
UKUPNO	11.569	100	6.931	100	8.782	100,0	5.169	100,0	75,9

Nezaposleni hrvatski branitelji

U Vukovarsko-srijemskoj županiji u 2018. godini prosječno je bilo evidentirano 815 nezaposlenih hrvatskih branitelja. U odnosu na 2017. godinu, broj nezaposlenih branitelja je smanjen za 20,6%.

Broj nezaposlenih hrvatskoj branitelja

Godina	Prosječan broj nezaposlenih branitelja	Verižni indeks
2005	2.082	
2006	1.882	90,4
2007	1.751	93,0
2008	1.562	89,2
2009	1.570	100,5
2010	1.661	105,8
2011	1.609	96,9
2012	1.643	102,1
2013	1.744	106,1
2014	1.761	101,0
2015	1.516	86,1
2016	1.298	85,6
2017	1.027	79,1
2018.	815	79,4

Obrazovna struktura nezaposlenih hrvatskih branitelja nešto je nepovoljnija od obrazovne strukture ukupno evidentiranih nezaposlenih osoba. Naime, najviše evidentiranih nezaposlenih hrvatskih branitelja ima završenu osnovnu školu (359 branitelja ili 44,1%), dok je u ukupnom broju nezaposlenih najviše osoba sa završenom trogodišnjom srednjom školom.

Nepovoljna obrazovna struktura nezaposlenih branitelja očituje se i u velikom udjelu skupine osoba bez škole i sa završenom osnovnom školom. Njihov udjel je 4,9% dok je u ukupnoj nezaposlenosti udjel ove skupine 2,7%. Kod višeg i visokog stupnja obrazovanja, udio nezaposlenih hrvatskih branitelja je manji nego u ukupnoj populaciji nezaposlenih. Tako ukupno 11 hrvatskih branitelja ili 1,3% ima višu stručnu spremu, dok u ukupnoj populaciji nezaposlenih osoba ova skupina participira 5,1%. Visokoobrazovanih hrvatskih branitelja je 14 ili 1,7%, a u ukupnoj nezaposlenosti visokoobrazovani imaju udio 4,9%.

Obrazovna struktura nezaposlenih hrvatskih branitelja

	Udjel						Indeks 2018/2017.	
	2013.	2014.	2015.	2016.	2017.	2018.		
Bez škole i nezavršena OŠ	109	112	90	76	64	40	4,9	62,1
Osnovna škola	720	757	660	581	447	359	44,1	80,3
Srednja škola do 3 god. KV i VKV	659	631	521	427	347	276	33,9	79,5
Srednja škola 4 god.	210	212	191	166	131	108	13,3	82,6
Gimnazija	13	17	18	15	10	7	0,9	77,4
Viša škola	24	21	22	18	15	11	1,3	72,0
Fakulteti, akad., magist., doktorat	11	11	15	15	14	14	1,7	102,4
Prosječan broj	1.744	1.761	1.516	1.298	1.027	815	100,0	79,4

Prosječan broj nezaposlenih hrvatskih branitelja u 2018. godini smanjen je u odnosu na 2017. godinu za 20,6%. Smanjenje se bilježi u svim obrazovnim skupinama.

Udjel nezaposlenih hrvatskih branitelja u ukupnoj evidenciji nezaposlenih je 9,3%, i povećan je u odnosu na 2017. godinu za 0,4 postotna boda. Na razini Republike, prosječan broj nezaposlenih hrvatskih branitelja u 2018. godini bio je 15.697 što je 17,0% manje nego u 2017. godini. Udjel nezaposlenih hrvatskih branitelja Vukovarsko-srijemske županije u ukupnom broju u Republici Hrvatskoj je 5,2%.

Tijekom 2018. godine, zaposlena su 503 hrvatska branitelja iz evidencije Hrvatskog zavoda za zapošljavanje u Vukovarsko-srijemskoj županiji, što je za 15,9% manje nego tijekom 2017. godine, kada je zaposleno 598 branitelja. Zbog drugih poslovnih aktivnosti (otvaranja tvrtke, obrta, poljoprivredno osiguranje, itd) odjavljeno je 18 branitelja

Nezaposlene osobe s invaliditetom

U evidenciji nezaposlenih u Vukovarsko-srijemskoj županiji krajem prosinca 2018. godine bilo je evidentirano 246 osoba s invaliditetom. U odnosu na godinu dana ranije broj nezaposlenih osoba s invaliditetom smanjen je za 13,1%.

Prema načinu stjecanja invalidnosti najviše je kategorizirane mladeži (119 osoba ili 48,4%). U strukturi nezaposlenih invalidnih osoba prema razini obrazovanja dominiraju osobe sa završenom srednjom školom za zanimanja do 3 godine i školom za KV i VKV radnike. Njih je

162 ili 65,9% u ukupnom. Prema udjelu slijede osobe sa završenom osnovnom školom (42 ili 17,1%) i srednjom školom u trajanju od 4 i više godina (37 ili 15,0%) .

Nezaposlene osobe s invaliditetom prema razini obrazovanja i vrsti invalidnosti u Vukovarsko-srijemskoj županiji na dan 31.12.2018.

	UKUPNO	Bez škole	Osnovna škola	SŠ za zanimanja do 3 god. i škola za KV i VKV radnike	SŠ za zanimanja u trajanju od 4 i više godina	Gimnazija	Prvi stupanj fakulteta, stručni studij i viša škola	Fakulteti, akademije, magisterij, doktorat
Vojni invalidi	8			4	4			
Kategorizirana mladež	119		13	99	6			1
Invalidi rada	3		2			1		
Ostali invalidi	110	1	24	56	27		2	
Invalidi domovinskog rata	6		3	3				
UKUPNO	246	1	42	162	37	1	2	1

Tijekom 2018. godine zbog zasnivanja radnog odnosa iz evidencije nezaposlenih odjavljeno je 150 osoba s invaliditetom. Temeljem drugih poslovnih aktivnosti iz evidencije su izašle 2 osobe s invaliditetom i iz drugih razloga, osim zaposlenja, odjavljeno je još 56 osoba s invaliditetom.

Fluktuacija osoba s invaliditetom u evidenciji nezaposlenih u Vukovarsko-srijemskoj županiji tijekom 2018. godine

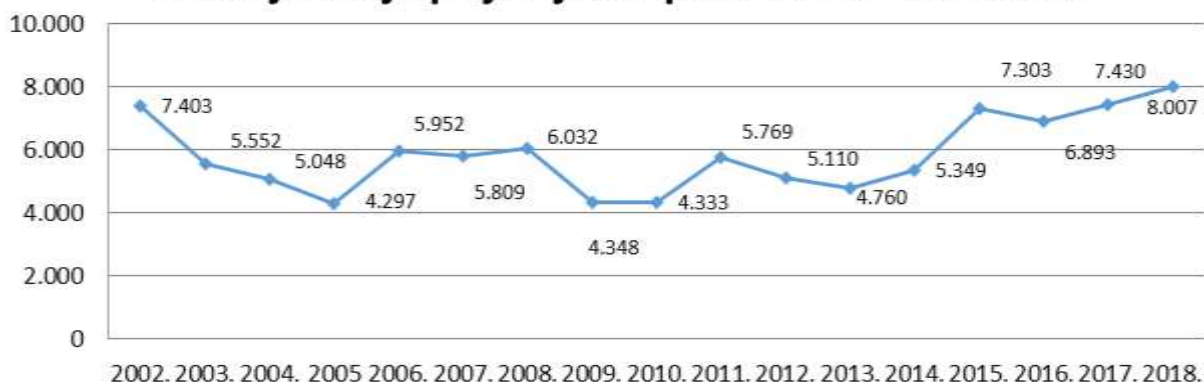
	Zaposleno na temelju radnog odnosa		Zaposleno na temelju drugih poslovnih aktivnosti		Brisano zbog ostalih razloga	
	Ukupno	Žene	Ukupno	Žene	Ukupno	Žene
Vojni invalidi	5	1			1	
Kategorizirana omladina	66	23	2		14	12
Invalidi rada	4	1			2	
Ostali invalidi	68	32			35	16
Invalidi domovinskog rata	7	1			4	
UKUPNO	150	58	2		56	28

POTRAŽNJA ZA RADNOM SNAGOM I ZAPOŠLJAVANJE

Potražnja za radnicima

Tijekom 2018. godine u Vukovarsko-srijemskoj županiji poslodavci su tražili posredovanje za zapošljavanje 8.007 radnika. U odnosu na 2017. godinu, kada je traženo posredovanje za zapošljavanje 7.430 radnika, potražnja za radnicima je povećana za 7,8%. Od ukupnog broja traženih radnika 372 su tražena za program Stručno osposobljavanje bez zasnivanja radnog odnosa.

Kretanje broja prijavljenih potreba za radnicima



Tijekom 2018. godine u Republici Hrvatskoj je traženo posredovanje za zapošljavanje 253.116 radnika, što je za 1,2% više nego u 2017. godini kada je traženo 250.216 radnika.

Udio naše Županije u ukupnom broju traženih radnika u Republici Hrvatskoj je 3,2%, dok je udio nezaposlenih VSŽ u prosječnom broju nezaposlenih RH 5,7%, što znači da je mogućnost zapošljavanja u Vukovarsko-srijemskoj županiji manja u odnosu na nacionalni prosjek.

Ako izdvojimo konkretna zanimanja, vidimo da su najtraženiji bili radnici za pomoć u kući i radnik/radnica u održavanju, što je posljedica pokretanja velikog broja javnih radova financiranih programima Mjera aktivne politike zapošljavanja. Nadalje su najtraženiji bili radnici u zanimanjima prodavač/prodavačica, konobar/konobarica, berač/beračica poljoprivrednih proizvoda, čistač/čistačica ...itd.

Najtraženija zanimanja tijekom 2018. godine (frekvencija ≥ 20)

Šifra i naziv zanimanja	Broj traženih radnika
(2) Znanstvenici/znanstvenice, inženjeri/inženjerke i stručnjaci/stručnjakinje	1.481
(21320077) agronom/agronomka	20
(22110017) doktor/doktorica medicine	113
(22210024) medicinska sestra/medicinski tehničar	127
(22210036) viši medicinski tehničar/viša medicinska sestra	24
(22640026) viši fizioterapeut/viša fizioterapeutkinja	23

(23201274) suradnik/suradnica u praktičnoj nastavi	67
(23300027) profesor/profesoricu engleskog jezika, srednja škola	27
(23300277) profesor/profesoricu glazbenih predmeta, srednja škola	53
(23410027) učitelj/učiteljica hrvatskog jezika, osnovna škola	22
(23410207) učitelj/učiteljica glazbene kulture, osnovna škola	35
(23410247) učitelj/učiteljica matematike, osnovna škola	21
(23410296) učitelj/učiteljica razredne nastave, osnovna škola	54
(23420026) odgojitelj/odgojiteljica predškolske djece	118
(23520096) nastavnik/nastavnica za djecu s intelektualnim teškoćama	33
(23590127) školski defektolog/školska defektologinja	24
(26190067) diplomirani pravnik/diplomirana pravica	49
(26310167) diplomirani ekonomist/diplomirana ekonomistica	90
(26340067) psiholog/psihologinja	22
(3) Tehničari/tehničarke i stručni suradnici/stručne suradnice	461
(31120144) građevinski tehničar/građevinska tehničarka	38
(31150714) strojarski tehničar/strojarska tehničarka	42
(31190444) drveni tehničar/drvena tehničarka	40
(32130014) farmaceutski tehničar/farmaceutska tehničarka	29
(33130076) ekonomist/ekonomistica	62
(34110016) upravni pravnik/upravna pravica	30
(4) Administrativni službenici/administrativne službenice	418
(41100024) upravni službenik/upravna službenica	31
(41100054) administrativni službenik/administrativna službenica	58
(42230012) telefonist/telefonistica	68
(42260034) recepcionar/recepcionarka	47
(43110074) knjigovođa/knjigovotkinja	35
(43110084) ekonomski službenik/ekonomska službenica	77
(43210022) pomoćni skladištar/pomoćna skladištarka	42
(43210034) skladištar/skladištarka	21
(5) Uslužna i trgovačka zanimanja	1.158
(51200012) pomoćni kuhar/pomoćna kuharica	61
(51200023) kuhar/kuharica	108
(51310012) pomoćni konobar/pomoćna konobarica	51
(51310023) konobar/konobarica	270
(51410033) frizer/frizerka	37
(52230013) prodavač/prodavačica	391
(52440011) prodavač/prodavačica telefonom	52
(53220022) njegovatelj/njegovateljica bolesnika u kući	20
(53220042) njegovatelj/njegovateljica starijih i nemoćnih osoba	42
(7) Zanimanja u obrtu i pojedinačnoj proizvodnji	1.658
(71110013) monter/monterka građevinskih elemenata	32
(71120012) pomoćni zidar/pomoćna zidarica	24
(71120023) zidar/zidarka	178
(71140023) armirač/armiračica	47
(71150023) tesar/tesarica	145
(71230013) fasader/fasaderka	112
(71260023) vodoinstalater/vodoinstalaterka	55
(71260043) plinoinstalater/plinoinstalaterka	23
(71260073) instalater/instalaterka grijanja i klimatizacije	62

(71310043) soboslikar/soboslikarica, ličilac/ličiteljica	56
(72120083) zavarivač/zavarivačica	86
(72130013) limar/limarica	35
(72220113) bravar/bravarica	83
(72310033) automehaničar/automehaničarka	43
(74110023) elektroinstalater/elektroinstalaterka	89
(74110043) električar/električarka održavanja	22
(75220023) stolar/stolarica	93
(75330012) šivač/šivačica tekstila	29
(75330032) šivač/šivačica	29
(8) Rukovatelji/rukovateljice postrojenjima i strojevima, industrijski proizvođači/industrijske proizvođačice i sastavljači/sastavljačice proizvoda	291
(83320013) vozač/vozačica teretnog vozila	36
(83320023) vozač/vozačica teretnog vozila s prikolicom	42
(83410022) poljoprivredni traktorist/poljoprivredna traktoristica	25
(83420353) rukovatelj/rukovateljica građevinskim strojevima	21
(83440012) vozač/vozačica viličara	24
(9) Jednostavna zanimanja	2.518
(91110011) kućna pomoćnica	35
(91110021) radnik/radnica za pomoć u kući	518
(91120011) čistač/čistačica	256
(91220011) ručni perač/ručna peračica automobila	23
(92110011) ratarski radnik/ratarska radnica	110
(92110041) berač/beračica poljoprivrednih proizvoda	270
(92130021) poljoprivredni radnik/poljoprivredna radnica	78
(92140011) vrtlarski radnik/vrtlarska radnica za jednostavne vrtlarske i hortikulture radove	130
(93120051) radnik/radnica u niskogradnji	87
(93130051) radnik/radnica u visokogradnji	155
(93290011) radnik/radnica u održavanju	481
(93290021) radnik/radnica na proizvodnoj liniji	156
(93290101) drvoprerađivački radnik/drvoprerađivačka radnica	38
(93330091) skladišni radnik/skladišna radnica	27
(96210021) dostavljač/dostavljačica	39
(96220013) kućni majstor/kućna majstorica	24
UKUPNO	8.007

Gledano prema skupinama ili rodovima zanimanja, najveću ponudu radnih mjesta bilježimo u skupini jednostavnih zanimanja (2.518 radna mjesta) i u skupini zanimanja u obrtu i pojedinačnoj proizvodnji (1.658 radnih mjesta, od kojih je 17 za SOR) i u skupini zanimanja znanstvenici/znanstvenice, inženjeri/inženjerke i stručnjaci/stručnjakinje (1.481 traženih radnika, od kojih je 149 za SOR).

Prijavljena slobodna radna mjesta prema rodovima zanimanja u Vukovarsko-srijemskoj županiji

	2016.		2017.		2018.		2018./2017.
	Broj	Udio	Broj	Udio	Broj	Udio	
(1) Zakonodavci/zakonodavke, dužnosnici/dužnosnice i direktori/direktorice	7	0,1	7	0,1	3	0,0	42,9
(2) Znanstvenici/znanstvenice, inženjeri/inženjerke i stručnjaci/stručnjakinje	1.704	24,7	1.597	21,5	1.481	18,5	92,7
(3) Tehničari/tehničarke i stručni suradnici/stručne suradnice	541	7,8	505	6,8	461	5,8	91,3
(4) Administrativni službenici/administrativne službenice	311	4,5	409	5,5	418	5,2	102,2
(5) Uslužna i trgovačka zanimanja	803	11,6	937	12,6	1.158	14,5	123,6
(6) Poljoprivrednici/poljoprivrednice, šumari/šumarke, ribari/ribarke, lovci/lovkinje	54	0,8	27	0,4	19	0,2	70,4
(7) Zanimanja u obrtu i pojedinačnoj proizvodnji	1.414	20,5	1.720	23,1	1.658	20,7	96,4
(8) Rukovatelji/rukovateljice postrojenjima i strojevima, industrijski proizvođači/industrijske proizvođačice i sastavljači/sastavljačice proizvoda	247	3,6	245	3,3	291	3,6	118,8
(9) Jednostavna zanimanja	1.812	26,3	1.983	26,7	2.518	31,4	127,0
Ukupno	6.893	100,0	7.430	100,0	8.007	100,0	107,8

Prema djelatnosti poslodavaca koji su tražili radnike, najviše zaprimljenih prijava slobodnih radnih mjesta pristiglo je iz djelatnosti prerađivačke industrije (1.195 slobodnih radnih mjesta ili 14,9%), javne uprave i obrane; obveznog socijalnog osiguranja (1.143 slobodna radna mjesta ili 14,3% od ukupnog). Nadalje, veliki broj prijavljenih potreba za radnicima objavljen je u djelatnosti građevinarstva (1.135 ili 14,2%), zatim obrazovanja (940 ili 11,7%), i u djelatnosti administrativnih i pomoćnih uslužnih djelatnosti (840 ili 10,5%).

Prijavljena slobodna radna mjesta prema djelatnosti poslodavca

DJELATNOST	2017.		2018.		Indeks 2018./2017.
	Broj	Udio	Broj	Udio	
A Poljoprivreda, šumarstvo i ribarstvo	276	3,7	648	8,1	234,8
B Rudarstvo i vađenje		0,0		0,0	
C Prerađivačka industrija	1.247	16,8	1.195	14,9	95,8
D Opskrba električnom energijom, plinom, parom i klimatizacija	6	0,1	7	0,1	116,7
E Opskrba vodom; uklanjanje otpadnih voda; gospodarenje otpadom i djelatnost sanacije okoliša	39	0,5	52	0,6	133,3
F Građevinarstvo	1.034	13,9	1.135	14,2	109,8
G Trgovina na veliko i malo; popravak motornih vozila i motocikala	512	6,9	502	6,3	98,0
H Prijevoz i skladištenje	78	1,0	100	1,2	128,2
I Djelatnost pružanja smještaja te pripreme i usluživanja hrane	388	5,2	393	4,9	101,3
J Informacije i komunikacije	53	0,7	48	0,6	90,6
K Financijske djelatnosti i djelatnosti osiguranja	9	0,1	21	0,3	233,3
L Poslovanje nekretninama	3	0,0	4	0,0	133,3
M Stručne, znanstvene i tehničke djelatnosti	70	0,9	118	1,5	168,6
N Administrativne i pomoćne uslužne djelatnosti	545	7,3	840	10,5	154,1
O Javna uprava i obrana; obavezno socijalno osiguranje	1.318	17,7	1.143	14,3	86,7
P Obrazovanje	992	13,4	940	11,7	94,8
Q Djelatnost zdravstvene zaštite i socijalne skrbi	701	9,4	681	8,5	97,1
R Umjetnost, zabava i rekreacija	91	1,2	75	0,9	82,4
S Ostale uslužne djelatnosti	67	0,9	105	1,3	156,7
T Djelatnost kućanstva	1	0,0		0,0	0,0
U Djelatnost izvanteritorijalnih organizacija i tijela		0,0		0,0	
UKUPNO	7430	100,0	8007	100,0	107,8

Zapošljavanje osoba iz evidencije nezaposlenih

Tijekom 2018. godine iz evidencije nezaposlenih u Vukovarsko-srijemskoj županiji objavljene su 10.253 osobe radi zasnivanja radnog odnosa. U odnosu na 2017. godinu, iz evidencije su se radi zaposlenja odjavile 43 osobe više, odnosno 0,4%.

I na državnoj razini bilježi se smanjenje i to za 11,6%, a zaposlila se 157.851 osoba. Vukovarsko-srijemska županija participira 6,5% u ukupnom broju osoba koje su se zaposlile iz evidencije nezaposlenih u Republici Hrvatskoj.

Kod zapošljavanja radnika izrazito je naglašen sezonski karakter. Pokretanje niza javnih radova, financirani od strane Vlade Republike Hrvatske, utjecalo je na još veće razlike u zapošljavanju tijekom proljetnih mjeseci u odnosu na ostatak godine, kao i zapošljavanje osoba iz evidencije nezaposlenih Vukovarsko-srijemske županije na sezonskim poslovima na Jadranskoj obali.

Tijekom 2018. godine najviše osoba iz evidencije se zaposlilo u travnju (1.404), svibnju (1.260) i ožujku (1.175), a najmanje u kolovozu (510). Prosječno mjesečno su se zapošljavale 854 nezaposlene osobe iz evidencije HZZ-a.

Zaposleni na temelju drugih poslovnih aktivnosti

U 2018. godini objavljeno je 586 osoba iz evidencije HZZ-a zbog drugih poslovnih aktivnosti, što je za 27,3% manje nego u 2017. godini kada je iz istih razloga iz evidencije nezaposlenih izašlo 806 osoba. Druge poslovne aktivnosti su registriranje obrta ili trgovačkog društva, udjel u trgovačkom društvu ili drugoj pravnoj osobi, rad po ugovoru o djelu itd.

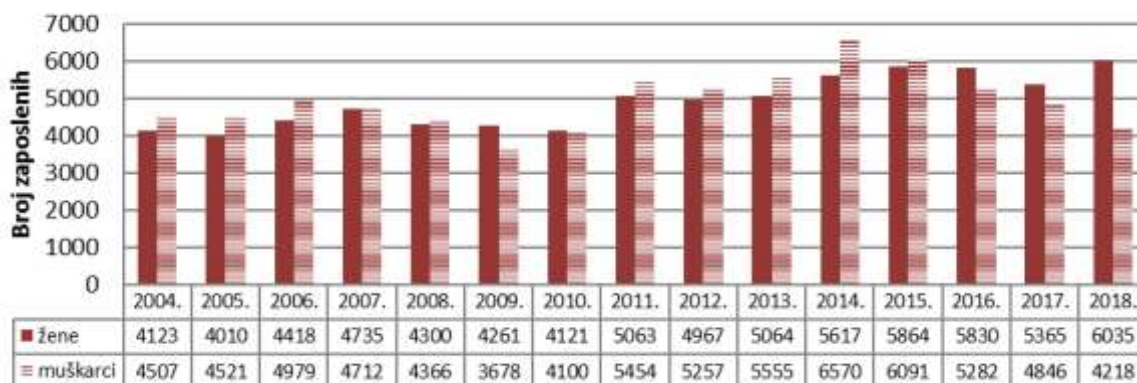
Struktura evidentiranog zapošljavanja

- **Spol:**

Tijekom 2018. godine zaposlilo se 6.035 nezaposlenih žena ili 12,5% više nego 2017. godine.

Žene imaju udio od 58,9% od ukupnog zapošljavanja. Udio žena u evidentiranom zapošljavanju smanjen je u odnosu na 2017. godinu za 3,4 postotna boda. Zbog drugih poslovnih aktivnosti kao što su otvaranje tvrtke, obrta, OPG-a itd. objavljeno je u 2018. godini 309 žena.

Broj osoba koje su se zaposlile iz evidencije nezaposlenih u Vukovarsko-srijemskoj županiji prema spolu



- *Razina obrazovanja:*

Najveći udio u evidentiranom zapošljavanju imale su osobe sa završenom trogodišnjom srednjom školom (3.540 osoba ili 34,5%), zatim osobe sa završenom četverogodišnjom srednjom školom, uključujući i osobe sa završenom gimnazijom (3.449 ili 33,6%). Slijede osobe sa završenom osnovnom školom (1.864 osobe ili 18,2%), fakultetom i akademijom (688 osoba ili 6,7%), višom školom (615 osoba ili 6,0%) i osobe bez škole, odnosno s nezavršenom osnovnom školom (97 ili 0,9%).

U odnosu na 2017. godinu smanjio se udjel u zapošljavanju skupine sa završenom trogodišnjom srednjom školom i završenom četverogodišnjom srednjom školom, a povećao se udjel zapošljavanja drugih obrazovnih skupina

Struktura osoba koje su se zaposlile iz evidencije Zavoda za zapošljavanje u Vukovarsko-srijemskoj županiji prema razini obrazovanja

	Ukupno	Žene	Bez škole i nezavršena osnovna škola	Osnovna škola	SŠ za zanimanja do 3 god. i škola za KV i VKV radnike	SŠ za zanimanja u trajanju od 4 i više godina i gimnazija	Viša škola, I. stupanj fakulteta i stručni studij	Fakulteti, akademije, magisterij, doktorat
Zaposleni iz evidencije 2016.	11.112	5.830	91	1.889	4.186	3.771	508	667
Udjel		52,5	0,8	17,0	37,7	33,9	4,6	6,0
Zaposleni iz evidencije 2017.	10.211	5.365	85	1.737	3.695	3.457	561	676
Udjel		52,5	0,8	17,0	36,2	33,9	5,5	6,6
Zaposleni iz evidencije 2018.	10.253	6035	97	1.864	3.540	3.449	615	688
Udjel		58,9	0,9	18,2	34,5	33,6	6,0	6,7
Indeks 2018/2017.	100,4	112,5	114,1	107,3	95,8	99,8	109,6	101,8

- *Trajanje zaposlenja:*

Od ukupnog broja osoba zaposlenih tijekom 2018. godine, 665 osoba, ili 6,5%, je zaposleno na neodređeno vrijeme. U 2018. godini povećan je udio zaposlenih na neodređeno vrijeme u odnosu na 2017. godinu za 0,3 postotna boda.

- *Područja djelatnosti:*

Najviše osoba iz evidencije se zaposlilo kod poslodavaca u djelatnosti pružanja smještaja, usluživanja i pripreme hrane (2.177 ili 21,2%), zatim u djelatnosti prerađivačke industrije (1.620 ili 15,8%), u djelatnosti javne uprave i obrane; obaveznog socijalnog osiguranja (1.342 ili 13,1%), te u djelatnosti trgovine na veliko i malo; popravak motornih vozila i motocikala (1.002 ili 9,8%) itd

**Odjavljeni iz evidencije nezaposlenih Vukovarsko-srijemske županije
radi zasnivanja radnog odnosa tijekom 2018. godine**

	Broj zaposlenih	Broj zaposlenih žena	Udio pojedinih djelatnosti	Udio žena
Poljoprivreda, šumarstvo i ribarstvo	544	290	5,3	53,3
Rudarstvo i vađenje	1		0,0	0,0
Prerađivačka industrija	1.620	684	15,8	42,2
Opskrba električnom energijom, plinom, parom i klimatizacija	6	3	0,1	50,0
Opskrba vodom; uklanjanje otpadnih voda; gospodarenje otpadom i djelatnost sanacije okoliša	115	33	1,1	28,7
Građevinarstvo	650	67	6,3	10,3
Trgovina na veliko i malo; popravak motornih vozila i motocikala	1.002	632	9,8	63,1
Prijevoz i skladištenje	188	54	1,8	28,7
Djelatnost pružanja smještaja te pripreme i usluživanja hrane	2.177	1.334	21,2	61,3
Informacije i komunikacije	48	19	0,5	39,6
Financijske djelatnosti i djelatnosti osiguranja	48	36	0,5	75,0
Poslovanje nekretninama	41	28	0,4	68,3
Stručne, znanstvene i tehničke djelatnosti	186	112	1,8	60,2
Administrativne i pomoćne uslužne djelatnosti	660	372	6,4	56,4
Javna uprava i obrana; obavezno socijalno osiguranje	1.342	1.021	13,1	76,1
Obrazovanje	661	550	6,4	83,2
Djelatnost zdravstvene zaštite i socijalne skrbi	697	605	6,8	86,8
Umjetnost, zabava i rekreacija	90	58	0,9	64,4
Ostale uslužne djelatnosti	152	118	1,5	77,6
Djelatnost kućanstva	25	19	0,2	76,0
Djelatnost izvanteritorijalnih organizacija i tijela				
Ukupno	10.253	6.035	100,0	58,9

Sezonsko zapošljavanje na moru

Tijekom 2018. godine na sezonskim poslovima na moru zaposlilo se 1.927 osoba iz evidencije nezaposlenih Vukovarsko-srijemske županije. Zbog težeg zapošljavanja i pronalazjenja stalnog posla na našem području, sve više nezaposlenih prihvaća sezonske poslove na moru, te je Vukovarsko-srijemska županija i dalje jedna od vodećih županija po broju sezonskih radnika i radnica koji svake godine odlaze raditi na more.

Prema zanimanjima najveće mogućnosti zapošljavanja imali su stručni radnici iz djelatnosti ugostiteljstva i to konobari i kuhari, ali i pomoćna zanimanja kao što su pomoćni kuhinjski radnici, pomoćni kuhari, sobarice itd.

Udio sezonskog zapošljavanja u tuzemstvu u ukupnom zapošljavanju Vukovarsko-srijemske županije iznosi 18,8%, što je za 2,5 postotnih bodova manje nego u 2017. godini.

Posredovanjem Područnog ureda Vinkovci zaposlila se 1.321 osoba i posredovanjem Područnog ureda Vukovar zaposlilo se 606 osoba.

Sezonsko zapošljavanje											
	2008.	2009.	2010.	2011.	2012.	2013.	2014.	2015.	2016.	2017.	2018.
VINKOVCI	859	945	845	1178	1174	1642	1617	1814	1987	1475	1.321
VUKOVAR	516	450	501	527	596	670	716	947	794	697	606
UKUPNO	1375	1395	1346	1705	1770	2312	2333	2761	2781	2172	1.927

Stopa zapošljavanja

Godišnja stopa zapošljavanja je omjer broja novozaposlenih tijekom godine, te zbroja nezaposlenih početkom godine i novoprijavljenih u evidenciji nezaposlenih u toj godini. Stopa zapošljavanja pokazuje koliko se osoba zaposlilo tijekom promatranog razdoblja od ukupnog broja osoba koje su bile nezaposlene u promatranom razdoblju, a odnosi se samo na registriranu nezaposlenost i zapošljavanje.

Stopa zapošljavanja u 2018. godini u Vukovarsko-srijemskoj županiji iznosila je 41,7% i povećana je za 6,4 postotnih bodova u odnosu na 2017. godinu kada je iznosila 35,3%.

U 2018. godini stopa zapošljavanja žena je 42,8%, a stopa zapošljavanja muškaraca 40,3%. U odnosu na 2017. godinu stopa zapošljavanja muškaraca povećana je za 2,3 postotna boda, a stopa zapošljavanja žena za 6,4 postotnih bodova.

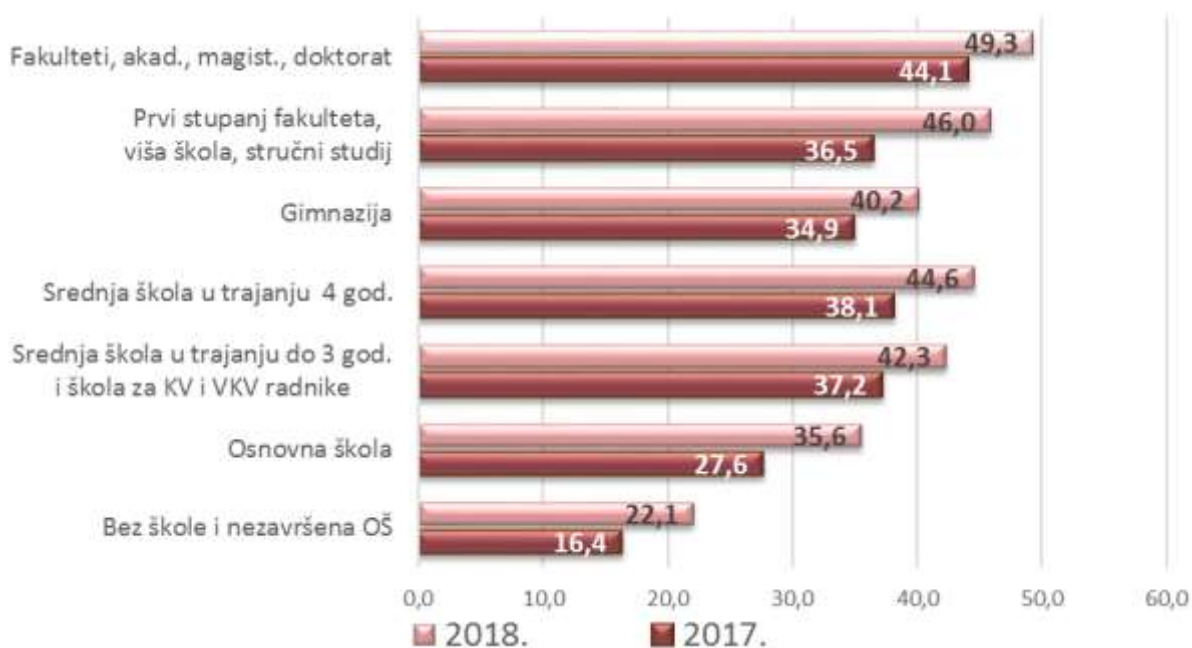
Stopa zapošljavanja																
	2014.			2015.			2016.			2017.			2018.			
	PS VK	PS VU	vsž	PS VK	PS VU	vsž	PS VK	PS VU	vsž	PS VK	PS VU	vsž	PS VK	PS VU	vsž	
bez škole	18,2	5,1	15,8	14,9	12,2	14,3	19,4	8,5	15,8	18,6	18,1	16,4	24,0	18,9	22,1	
osnovna škola	25,3	20,8	24,0	24,6	26,7	25,2	29,8	26,9	26,5	31,2	28,3	27,6	37,1	36,3	35,6	
SŠ za zanimanja do 3 god za KV iVKV	33,6	29,0	32,4	33,7	38,6	35,0	42,1	35,9	36,9	43,2	39,2	37,2	47,8	43,8	42,3	
SŠ za zanimanja u trajanju od 4 i više godina	33,9	28,4	32,4	35,2	36,5	35,5	44,1	37,0	37,4	44,5	40,9	38,1	50,9	47,7	44,6	
gimnazija	27,4	24,4	26,7	34,6	38,3	35,6	39,9	29,3	30,4	41,0	37,1	34,9	48,0	40,7	40,2	
viša škola	32,2	31,8	32,1	31,5	35,3	32,8	42,0	34,9	32,0	44,3	37,8	36,5	51,1	48,9	46,0	
visoka škola	38,3	38,3	38,3	38,3	40,1	38,8	51,4	40,3	40,3	54,7	42,4	44,1	59,2	52,6	49,3	
žene	28,3	27,2	28,0	29,2	33,4	30,4	37,8	33,4	32,6	38,3	35,9	33,2	46,1	45,2	42,8	
UKUPNO	31,5	26,9	30,2	32,0	34,6	32,7	39,9	33,6	34,1	41,1	36,7	35,3	46,7	43,3	41,7	

Znatne razlike u stopi zapošljavanja javljaju se između skupina nezaposlenih različitog stupnja naobrazbe. Stopa zapošljavanja uglavnom se povećava sa stupnjem naobrazbe. Tako najnižu stopu imaju osobe bez škole i sa nezavršenom osnovnom školom (22,1%), te sa završenom osnovnom školom (35,6%). Slijede skupine nezaposlenih sa završenom gimnazijom (40,2%), završenom srednjom školom do 3 godine KV i VKV radnici (42,3%) i sa završenom četverogodišnjom srednjom školom (44,6%). Nezaposleni sa završenom višom školom zapošljavaju se po stopi od 46,0%. Najveće izgleda za zapošljavanje, odnosno najveću stopu u 2018. godini, imale su nezaposlene osobe sa završenom fakultetom, akademijom, magisterijem i doktoratom (49,3%).

U odnosu na 2017. godinu stopa zapošljavanja je povećana u svim skupinama, a najveće povećanja bilježi se u skupini osoba sa završenim prvim stupnjem fakulteta, višom školom i stručnim studijem (9,5 postotnih bodova), sa završenom osnovnom školom (7,9 postotnih bodova) i sa završenom srednjom školom u trajanju 4 godine (6,5 postotnih bodova).

Stopa zapošljavanja razlikuje se i prema područnim uredima. Tako je stopa zapošljavanja u Područnom uredu Vinkovci 46,7%, a u Područnom uredu Vukovar 43,3%.

Stopa zapošljavanja u Vukovarsko-srijemskoj županiji

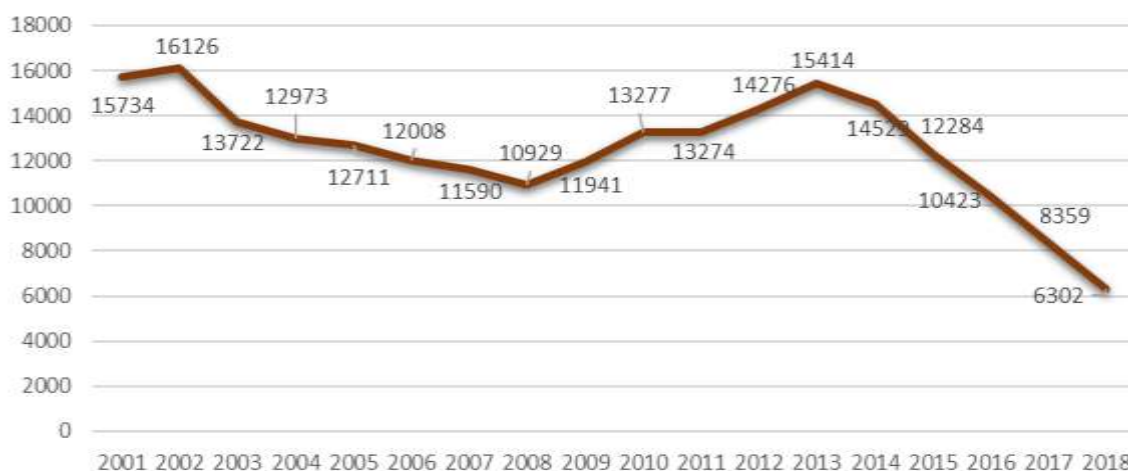


NEZAPOSLENOST I ZAPOŠLJAVANJE U PODRUČNOM UREDU VINKOVCI

Kretanje nezaposlenosti u Područnom uredu Vinkovci

U evidenciji Zavoda za zapošljavanje Područnog ureda Vinkovci tijekom 2018. godine prosječno su bile evidentirane 6.302 nezaposlene osobe. U odnosu na 2017. godinu, prosječan broj nezaposlenih osoba je smanjen za 24,6%.

Kretanje broja evidentiranih nezaposlenih osoba u Područnom uredu Vinkovci (prosjeak)



Nezaposlenost po ispostavama

Područni ured Vinkovci u svom sastavu ima tri ispostave. Ispostave Vinkovci i Županja, koje prema broju nezaposlenih ubrajamo u velike ispostave u organizacijskoj strukturi Hrvatskog zavoda za zapošljavanje, a Ispostava Otok je mala ispostava.

U Ispostavi Vinkovci prosječno je u 2018. godini bilo evidentirano 3.029 nezaposlenih osoba. U odnosu na prosječan broj nezaposlenih 2017., kada je u evidenciji bilo 3.940 osoba, nezaposlenost je smanjena za 23,1%.

U Ispostavi Županja prosječno je registrirano 2.614 nezaposlenih osoba, što je za 25,5% manje od prosječnog broja u 2017. godini koji je iznosio 3.510 nezaposlenih osoba.

U Ispostavi Otok je tijekom 2018. godine bilo prijavljeno 659 nezaposlenih osoba. U odnosu na prosječan broj 2017. godine kada je u evidenciji bilo 909 osoba, nezaposlenost se smanjila za 27,5%.

T 29 - Broj nezaposlenih osoba prema ispostavama (prosjeak)				
		UKUPNO		ŽENE
VUKOVARSKO-SRIJEMSKA	2018.	8.782	5.168	58,8
ŽUPANIJA	2017.	11.569	6.931	59,9
Indeks 2018./2017.		75,9	74,6	
PODRUČNI URED	2018.	6.302	3.798	60,3
VINKOVCI	2017.	8.359	5.140	61,5
Indeks 2018./2017.		75,4	73,9	
ISPOSTAVA	2018.	3.029	1.903	62,8
VINKOVCI	2017.	3.940	2.538	64,4
Indeks 2018./2017.		76,9	75,0	
ISPOSTAVA	2018.	2.614	1.468	56,2
ŽUPANJA	2017.	3.510	2.023	57,6
Indeks 2018./2017.		74,5	72,6	
ISPOSTAVA	2018.	659	427	64,8
OTOK	2017.	909	579	63,7
Indeks 2018./2017.		72,5	73,7	

Spolna struktura nezaposlenih u Područnom uredu Vinkovci

U Područnom uredu Vinkovci u 2018. godini prosječno je evidentirano 3.798 nezaposlenih žena. Njihov udio u ukupnom broju nezaposlenih je 60,3%. U odnosu na prethodnu godinu, udio žena je smanjen za 1,2 postotna boda.

U Ispostavi Vinkovci prosječno su evidentirane 1.903 nezaposlene žene, i one imaju udjel od 62,8% u ukupnom broju nezaposlenih osoba. U Ispostavi Županja evidentirano je 1.468 nezaposlenih žena i njihov udjel je 56,2%. U Ispostavi Otok prosječno je evidentirano 427 žena ili 64,8%.

Obrazovna struktura nezaposlenih osoba u Područnom uredu Vinkovci

Prema stručnoj spremi u evidenciji nezaposlenih Područnog ureda Vinkovci prevladavale su osobe sa završenom srednjom školom za zanimanja u trajanju do 3 godine i školom za KV i VKV radnike (2.202 ili 34,9%). Slijede skupine nezaposlenih sa završenom četverogodišnjom srednjom školom (1.638 ili 26,0%), sa završenom osnovnom školom (1.562 ili 24,8%), sa završenim fakultetom, akademijom, magisterijem i doktoratom (294 ili 4,7%). Najmanje nezaposlenih osoba bilo je sa završenom višom školom, I stupnjem fakulteta i stručnim studijem (286 ili 4,5%), bez škole i nezavršenom osnovnom školom (174 ili 2,8%) i sa završenom gimnazijom (146 ili 2,3%).

Obrazovna struktura nezaposlenih osoba (prosjeak 2018.)

Obrazovna struktura	Područni ured Vinkovci		Ispostava Vinkovci		Ispostava Županja		Ispostava Otok	
	Broj	Udio	Broj	Udio	Broj	Udio	Broj	Udio
Bez škole i nezavršena OŠ	174	2,8	47	1,6	106	4,0	21	3,2
Osnovna škola	1.562	24,8	573	18,9	814	31,1	174	26,5
Srednja škola do 3 god. KV i VKV	2.202	34,9	1.080	35,7	923	35,3	199	30,3
Srednja škola 4 god.	1.638	26,0	920	30,4	516	19,7	202	30,6
Gimnazija	146	2,3	63	2,1	72	2,8	11	1,6
Prvi stupanj fakulteta, stručni studij i viša škola	286	4,5	170	5,6	85	3,3	31	4,6
Fakulteti, akad., magist., doktorat	294	4,7	175	5,8	98	3,7	21	3,2
Prosječan broj nezaposlenih	6.302	100,0	3.029	100,0	2.614	100,0	659	100,0

Ako usporedimo obrazovnu strukturu nezaposlenih osoba u 2017. i 2018. godini, vidimo da se smanjio udjel skupine nezaposlenih sa završenom osnovnom školom (za 0,7 postotnih bodova), četverogodišnjom srednom školom (za 0,7 postotnih bodova), zatim udjel osoba bez škole i sa nezavršenom osnovnom školom (0,1 postotni bod) i završenom gimnazijom (0,3 postotna boda). Povećao se udjel osoba sa završenom trogodišnjom srednom školom (za 1,4 postotna boda) i osoba sa završenim fakultetom, magisterijem i doktoratom (0,4 postotna boda).

Dobna struktura nezaposlenih osoba u Područnom uredu Vinkovci

Dobna struktura nezaposlenih osoba nije se značajno promijenila u odnosu na prethodnu godinu. I dalje su najzastupljenije mlade osobe. Naime, prema prosječnim vrijednostima iz 2018. godine najveći udio u nezaposlenosti imaju osobe u dobi od 20 do 24 godine (19,8%), zatim u dobi od 25 do 29 godina (15,8%) i u dobi od 50 do 54 godine (10,1%).

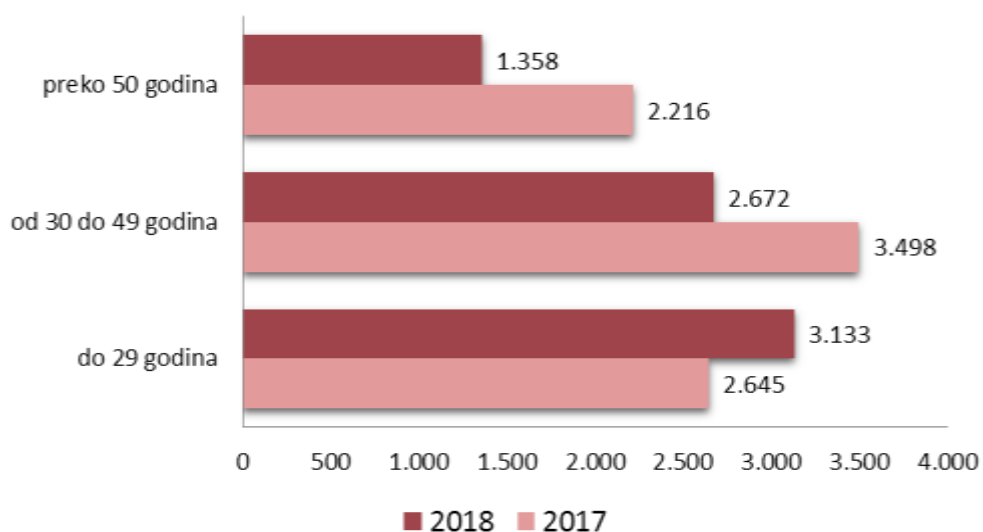
U odnosu na 2017. godinu nezaposlenost se povećala kod skupina mlađe životne dobi i to kod osoba od 20 do 24 godine za 20,1%, kod osoba od 25 do 29 godina za 19,3% i kod osoba od 15 do 19 godina za 13,0%:

Kod drugih dobnih skupina beoj nezaposlenih se u odnosu na 2017. smanjio.

Nezaposlene osobe u HZZ PU Vinkovci prema dobi (prosjeak)

Dob	2017.				2018.				Indeks 2018./2017.
	Ukupno	Udio	Žene	Udio	Ukupno	Udio	Žene	Udio	
15-19	512	6,1	245	4,8	578	8,1	257	6,0	113,0
20-24	1.182	14,1	689	13,4	1.420	19,8	708	16,5	120,1
25-29	951	11,4	619	12,0	1.135	15,8	661	15,4	119,3
30-34	844	10,1	556	10,8	736	10,3	400	9,3	87,2
35-39	853	10,2	627	12,2	645	9,0	407	9,5	75,7
40-44	886	10,6	627	12,2	650	9,1	453	10,6	73,3
45-49	916	11,0	640	12,4	641	8,9	472	11,0	70,0
50-54	1.007	12,0	619	12,0	721	10,1	533	12,4	71,6
55-59	911	10,9	423	8,2	519	7,2	336	7,8	57,0
60-64	299	3,6	96	1,9	118	1,6	60	1,4	39,5
Ukupno	8.359	100,0	5.140	100,0	7.163	100,0	4.287	100,0	85,7

Nezaposlene osobe prema dobi u PU Vinkovci



Nezaposleni prema radnom stažu u Područnom uredu Vinkovci

Prosječno su u 2018. godini u evidenciji Područnog ureda Vinkovci bile 1.002 nezaposlene osobe ili 16,6%, koje nemaju radnog iskustva. U odnosu na 2017. godinu ova skupina je smanjena za 27,9%, a smanjen je i udjel u ukupnom broju nezaposlenih za 0,7 postotnih bodova.

Među nezaposlenima s radnim iskustvom najzastupljenija je skupina nezaposlenih sa radnim iskustvom do 1 godine. Ova skupina broji 1.202 nezaposlene osoba i ima udjel 19,1% u ukupnoj nezaposlenosti. Slijedi skupina nezaposlenih sa radnim iskustvom od 5 do 10 godina, kojih je 13,3 % u ukupnoj evidenciji.

Nezaposleni po radnom iskustvu u Područnom uredu Vinkovci									
RADNI STAŽ:	2017.				2018.				Indeks
	Ukupno	Udio	Žene	Udio	Ukupno	Udio	Žene	Udio	2018./2017.
Bez staža	1.389	16,6	850	16,5	1.002	15,9	619	16,3	72,1
Do 1 godine	1.610	19,3	947	18,4	1.202	19,1	703	18,5	74,6
1 - 2 godine	1.073	12,8	714	13,9	828	13,1	553	14,6	77,1
2 - 3 godine	552	6,6	360	7	448	7,1	279	7,4	81,1
3 - 5 godina	771	9,2	533	10,4	589	9,4	400	10,5	76,4
5 - 10 godina	1.128	13,5	775	15,1	836	13,3	560	14,7	74,1
10 - 20 godina	1.083	13	654	12,7	805	12,8	452	11,9	74,3
20 - 30 godina	522	6,2	266	5,2	389	6,2	189	5,0	74,4
30 i više godina	232	2,8	41	0,8	204	3,2	44	1,1	87,9
UKUPNO	8.359	100	5.140	100	6.302	100,0	3.798	100	

U svim skupinama nezaposlenih prema prethodnom radnom stažu došlo je do smanjenja u odnosu na 2017. godinu. Najveće relativno smanjenjem prosječnog broja nezaposlenih u 2018. godini u odnosu na 2017. godinu bilježi se kod skupine nezaposlenih bez radnog iskustva (27,9%).

Nezaposleni prema dužini boravka u evidenciji Područnom uredu Vinkovci

Prosječno je tijekom 2018. godine u evidenciji nezaposlenih u Područnom uredu Vinkovci bilo 3.768 osoba koje su registrirane kao nezaposlene kraće od godinu dana. Njihov udjel u ukupnoj nezaposlenosti je 59,8%, i smanjen je u odnosu na 2017. godinu za 4,7 postotnih bodova. Preostale 2.534 osobe ili 40,2% evidentiranih nezaposlenih osoba su dugotrajno u evidenciji, odnosno duže od godinu dana.

U tablici koja slijedi, vidljivi su udjeli pojedinih skupina nezaposlenih prema dužini boravka u evidenciji. Najveći udjel imaju osobe koje su u evidenciji kraće od 3 mjeseca (28,5%) i od 3 do 6 mjeseci (16,0%).

Na međugodišnjoj razini indeks smanjenja bilježi se u svim skupinama nezaposlenih osoba. Najveće smanjenje je kod skupine nezaposlenih koji su u evidenciji 2 do 3 godine i iznosi 42,9% i kod skupine nezaposlenih koji su u evidenciji od 3 do 5 godina 33,4%.

Najmanje smanjenje zabilježeno je u skupini nezaposlenih koji su u evidenciji manje od 3 mjeseca (smanjenje za 12,6%).

Nezaposleni prema dužini trajanja nezaposlenosti u Područnoj službi Vinkovci (prosjeak)

Trajanje nezaposlenosti	2017.				2018.				Indeks 2018./2017.
	Nezaposleni	Udio	Muškarci	Žene	Nezaposleni	Udio	Muškarci	Žene	
Do 3 mjeseca	2.056	24,6	868	1.188	1797	28,5	1032	27,2	87,4
Od 3 do 6 mjeseci	1.211	14,5	434	777	1011	16,0	609	16,0	83,4
Od 6 do 9 mjeseci	717	8,6	228	489	586	9,3	362	9,5	81,7
Od 9 do 12 mjeseci	514	6,1	157	357	376	6,0	231	6,1	73,1
Od 1 do 2 godine	1.156	13,8	402	754	770	12,2	534	14,1	66,6
Od 2 do 3 godine	697	8,3	288	409	398	6,3	256	6,7	57,1
Od 3 do 5 godina	817	9,8	336	481	543	8,6	310	8,2	66,5
Od 5 do 8 godina	561	6,7	247	314	384	6,1	218	5,7	68,4
Više od 8 godina	630	7,5	259	371	440	7,0	247	6,5	69,8
UKUPNO	8.359	100	3.219	5.140	6302	100	3798	100	75,4

Usporedimo li dužinu boravka u evidenciji prema spolu, vidimo da je 58,8% nezaposlenih žena kratkotrajno nezaposleno, a 41,2 % je dugotrajno nezaposleno, odnosno u evidenciji je duže od godinu dana. Kod muške populacije 61,3% je kratkotrajno nezaposleno, a 38,8% je u evidenciji duže od jedne godine.

Tablica koja slijedi prikazuje strukturu nezaposlenih osoba prema dužini traženja zaposlenja i dobi. Vidljivo je da porastom životne dobi nezaposlenih osoba proporcionalno pada i udio kratkotrajno nezaposlenih osoba. Tako je udio kratkotrajno nezaposlenih osoba kod najstarije skupine (60 godina i više) 36,3%, dok je kod najmlađe skupine (od 15 do 19 godina) udio kratkotrajno nezaposlenih osoba 92,8%.

Pregled nezaposlenih osoba u Područnom uredu Vinkovci prema dužini nezaposlenosti i dobi (prosjeak 2018.)

	Ukupno	15-19	20-24	25-29	30-34	35-39	40-44	45-49	50-54	55-59	60 i više
Kratkotrajno	59,8	92,8	81,6	77,5	65,7	52,6	48,8	47,4	46,9	43,7	36,3
Dugotrajno	40,2	7,2	18,4	22,5	34,3	47,4	51,2	52,6	53,1	56,3	63,7

Što se tiče dužine boravka u evidenciji i razine obrazovanja, u tablici koja slijedi prikazane su nezaposlene osobe prema razini obrazovanja, razvrstane u skupine prema dužini traženja posla i njihovi udjeli. Vidljivo je, kao i kod nezaposlenosti na razini Vukovarsko-srijemske županije, da se sa višom razinom obrazovanja smanjuje dužina boravka u evidenciji. Tako je udio kratkotrajno nezaposlenih kod osoba bez osnovne škole i sa nezavršenom osnovnom školom 32,9%. Kod osoba sa završenom osnovnom školom je 45,9%. Kod osoba sa trogodišnjom srednjom školom udio kratkotrajno nezaposlenih je 60,1%. Nadalje slijedi skupina sa četverogodišnjom srednjom školom koja ima 69,3% kratkotrajno nezaposlenih osoba i sa završenom gimnazijom 69,6%. Najveći udio

kratkotrajno nezaposlenih osoba nalazimo kod osoba sa završenom višom školom (70,9%) i u skupini sa završenim fakultetom, magisterijem i doktoratom (78,9%).

Pregled nezaposlenih osoba u Područnom uredu Vinkovci prema dužini nezaposlenosti i obrazovanju (prosjeak 2018.)

	Ukupno	Bez škole i nezavršena osnovna škola	Osnovna škola	SŠ za zanimanja do 3 god. i škola za KV i VKV radnike	SŠ za zanimanja u trajanju od 4 i više godina	Gimnazija	Prvi stupanj fakulteta, stručni studij i viša škola	Fakulteti, akademije, magisterij, doktorat
Kratkotrajno	59,8	32,9	45,9	60,1	69,3	69,6	70,9	78,9
Dugotrajno	40,2	67,1	54,1	39,9	30,7	30,4	29,1	21,1

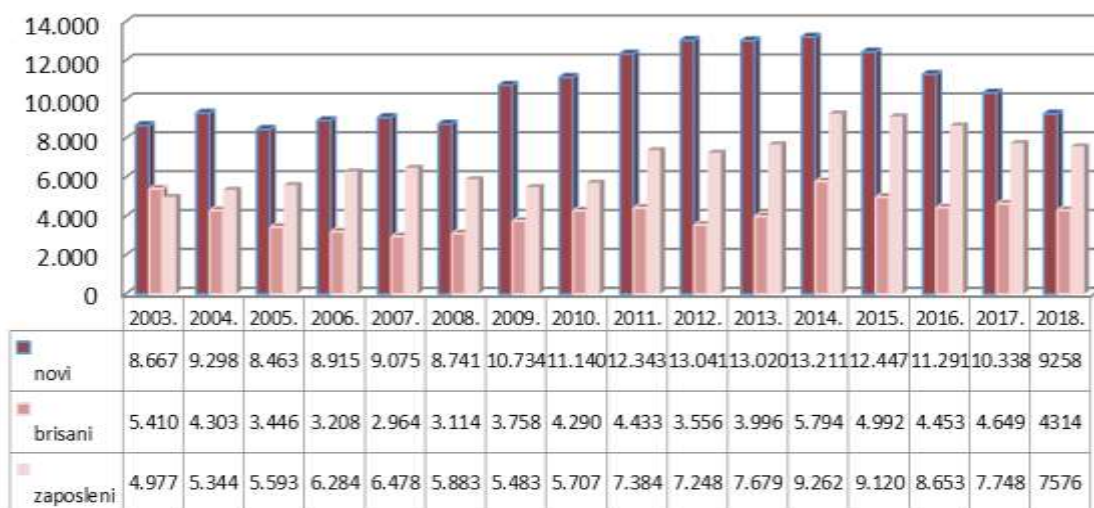
Fluktuacija nezaposlenih osoba u Područnom uredu Vinkovci

(ulasci u evidenciju)

U evidenciju Područnog ureda Vinkovci tijekom 2018. godine ušlo je 9.258 nezaposlenih osoba što je u odnosu na 2017. godinu manje za 10,4%.

Najviše nezaposlenih osoba u evidenciju je ušlo izravno iz radnog odnosa, 5.879 ili 63,5%. Iz neaktivnosti u evidenciju je ušla 2.341 osoba, ili 25,3%, a iz redovne škole 823 osobe ili 8,9%. U nekom drugom obliku rada osim radnog odnosa prije prijave na Zavod bilo je 215 osoba, ili 2,3% (na SOR-u 211 osoba, u nekom drugom obliku rada 3 osobe i jedna u individualnoj poljoprivredi).

G15 - Ulaz i izlaz nezaposlenih osoba u evidenciji PU Vinkovci



(izlasci iz evidencije)

Iz evidencije nezaposlenih Hrvatskog zavoda za zapošljavanje Područnog ureda Vinkovci tijekom 2018. godine izašlo je 11.890 osoba. Najviše osoba je odjavljeno radi zapošljavanja (zasnivanja radnog odnosa ili drugih poslovnih aktivnosti kao što su otvaranje obrta, registriranje tvrtke itd.). Tako je tijekom 2018. godine 7.576 osoba iz evidencije nezaposlenih zasnivalo radni odnos ili su odjavljene radi drugih poslovnih aktivnosti. U odnosu na 2017. godinu broj odjavljenih iz evidencije iz navedenih razloga smanjen je za 2,2%.

Osim zasnivanja radnog odnosa i drugih poslovnih aktivnosti, iz evidencije nezaposlenih osoba izašlo je 4.314 osoba iz drugih razloga (brisanja iz evidencije zbog neispunjavanja zakonskih odredbi, zbog izlaska iz radne snage, odjava na vlastiti zahtjev i dr). Broj brisanih osoba smanjen je u odnosu na 2017. godinu za 7,2%.

Razloge zbog kojih su se osobe prestale voditi u evidenciji nezaposlenih možemo svrstati u pet osnovnih grupa, a to su :

- **Brisani zbog zapošljavanja i drugih aktivnosti:** zbog zapošljavanja iz evidencije su izašle 7.163 osobe, a 413 osoba je brisano zbog drugih poslovnih aktivnosti, kao što su registriranje obrta ili trgovačkog društva, SOR, rad na ugovor o djelu, itd.
- **Izlaz iz radne snage:** izlazi iz radne snage su umirovljenje, uključanje u redovno obrazovanje, vojni rok, kazne pritvora i zatvora, utvrđena nesposobnost za rad itd. Iz ovih razloga evidenciju nezaposlenih Područnog ureda Vinkovci napustilo je 435 osoba.
- **Odjava iz evidencije:** na vlastiti zahtjev odjavljene su 893 osobe.
- **Nepridržavanje zakonskih obveza:** iz evidencije Područnog ureda Vinkovci 2.785 osoba je brisano zbog neispunjavanja aktivnosti propisanih Zakonom o posredovanju pri zapošljavanju, kao što su neraspoloživosti za rad i neaktivnosti pri traženju posla.
- **Ostali razlozi:** pod ostalim razlozima brisanja iz evidencije podrazumijevamo: smrt, tehničko brisanje, preseljenje itd, a iz navedenih razloga brisana je 201 osoba.

Priljev i odljev nezaposlenih na evidenciju i s evidencije tijekom 2017. i 2018. godine na području Područne službe Vinkovci

	2017.		2018.		Indeks 2018./2017.
	Broj	Udio	Broj	Udio	
Prosječna nezaposlenost	8.359		6.302		75,4
Ulasci u evidenciju nezaposlenih	10.338		9.258		89,6
- dolaze izravno iz radnog odnosa	6.525	63,1	5.879	63,5	90,1
- dolaze iz individualne poljoprivrede	11	0,1	1	0,0	9,1
- dolaze iz nekog drugog oblika rada	265	2,6	214	2,3	80,8
- dolaze izravno iz redovnog školovanja	972	9,4	823	8,9	84,7
- dolaze iz neaktivnosti	2.565	24,8	2.341	25,3	91,3
Ukupni izlasci iz evidencije nezaposlenih	12.397		11.890		95,9
- zbog zapošljavanja i drugih aktivnosti (registriranje posl.subjekta...)	7.748	62,5	7.576	63,7	97,8
- izlaz iz radne snage	573	4,6	435	3,7	75,9
- odjava	967	7,8	893	7,5	92,3
- brisanje zbog nepridržavanja zakonskih odredbi	2.844	22,9	2.785	23,4	97,9
- ostali razlozi (preseljenja, tehnička brisanja itd)	265	2,1	201	1,7	75,8

Prijavljene potrebe za radnicima u Područnom uredu Vinkovci

Tijekom 2018. godine, poslodavci su s područja koje pokriva Područni ured Vinkovci prijavili 5.363 slobodna radna mjesta. Ponuda slobodnih radnih mjesta povećana je u odnosu na 2017. godinu za 603 radnih mjesta ili 12,7%.

Na području Vukovarsko-srijemske županije, poslodavci su tijekom 2018. godine potraživali ukupno 8.007 radnika preko HZZ-a, a udio Područnog ureda Vinkovci je 67,0%.

Prema djelatnosti poslodavaca koji su imali potreba za zapošljavanjem, najviše radnika je traženo u djelatnosti prerađivačke industrije 802 radnika ili 15,0% od ukupnog broja traženih. Zatim u djelatnosti javne uprave i obrane, te obaveznog socijalnog osiguranja 684 radnika ili 12,8% i u administrativnoj i pomoćnoj uslužnoj djelatnosti 677 ili 12,6% od ukupnog broja. To je zbog pokretanja niza javnih radova, financiranih kroz Nacionalni plan za poticanje zapošljavanja. Slijedi djelatnost građevinarstva također s 677 traženih radnika ili 12,6% i djelatnost obrazovanja 642 radna mjesta ili 12,0%.

U odnosu na 2017. godinu najveće povećanje broja traženih radnika (gledamo samo djelatnosti sa frekvencijom iznad 100) zabilježeno je u djelatnosti poljoprivrede, šumarstva i

ribarstva. Najveće smanjenje broja traženih radnika (u djelatnostima sa frekvencijom iznad 100) bilo je u djelatnosti javne uprave i obrane obavezno socijalno osiguranje.

Prijavljena slobodna radna mjesta prema djelatnosti poslodavca

DJE LATNOST	2017.		2018.		Indeks 2018./2017.
	Broj	Udio	Broj	Udio	
A Poljoprivreda, šumarstvo i ribarstvo	139	2,9	489	9,1	351,8
B Rudarstvo i vađenje		0		0,0	
C Prerađivačka industrija	680	14,3	802	15,0	117,9
D Opskrba električnom energijom, plinom, parom i klimatizacija	2	0		0,0	0,0
E Opskrba vodom; uklanjanje otpadnih voda; gospodarenje otpadom i djelatnost sanacije okoliša	39	0,8	34	0,6	87,2
F Građevinarstvo	586	12,3	677	12,6	115,5
G Trgovina na veliko i malo; popravak motornih vozila i motocikala	354	7,4	314	5,9	88,7
H Prijevoz i skladištenje	52	1,1	61	1,1	117,3
I Djelatnost pružanja smještaja te pripreme i usluživanja hrane	267	5,6	276	5,1	103,4
J Informacije i komunikacije	14	0,3	27	0,5	192,9
K Financijske djelatnosti i djelatnosti osiguranja	6	0,1	17	0,3	283,3
L Poslovanje nekretninama	3	0,1	3	0,1	100,0
M Stručne, znanstvene i tehničke djelatnosti	43	0,9	59	1,1	137,2
N Administrativne i pomoćne uslužne djelatnosti	480	10,1	677	12,6	141,0
O Javna uprava i obrana; obavezno socijalno osiguranje	844	17,7	684	12,8	81,0
P Obrazovanje	702	14,7	642	12,0	91,5
Q Djelatnost zdravstvene zaštite i socijalne skrbi	435	9,1	501	9,3	115,2
R Umjetnost, zabava i rekreacija	62	1,3	32	0,6	51,6
S Ostale uslužne djelatnosti	51	1,1	68	1,3	133,3
T Djelatnost kućanstva	1	0,0	0	0,0	
U Djelatnost izvanteritorijalnih organizacija i tijela		0,0		0,0	
UKUPNO	4.760	100	5.363	100,0	112,7

Zapošljavanje osoba iz evidencije nezaposlenih Područnog ureda Vinkovci

Iz evidencije nezaposlenih Područnog ureda Vinkovci tijekom 2018. godine objavljene su 7.163 osobe radi zaposlenja. U odnosu na 2017. godinu, broj zaposlenih je povećan za 14 osoba, ili 0,2%.

Od ukupnog broja osoba koje su se zaposlile, 4.287 su žene, ili 59,8%. Udio žena koji se zaposlio povećan je u odnosu na 2017. godinu za 6,9 postotnih bodova.

Struktura osoba koje su se zaposlile iz evidencije Područnog ureda Vinkovci prema razini obrazovanja

	Ukupno	Žene	Bez škole i nezavršena osnovna škola	Osnovna škola	SŠ za zanimanja do 3 god. i škola za KV i VKV radnike	SŠ za zanimanja u trajanju od 4 i više godina i gimnazija	Viša škola, I. stupanj fakulteta i stručni studij	Fakulteti, akademije, magisterij, doktorat
Zaposleni iz evidencije 2016.	8.020	4.203	81	1.281	3.100	2.771	310	477
Udjel		52,4	1	16	38,7	34,6	3,9	5,9
Zaposleni iz evidencije 2017.	7.149	3.780	62	1.156	2.623	2.459	358	491
Udjel		52,9	0,9	16,2	36,7	34,4	5	6,9
Zaposleni iz evidencije 2018.	7.163	4.287	73	1.230	2.556	2.449	377	478
Udjel		59,8	1,0	17,2	35,7	34,2	5,3	6,7
Indeks 2018/2017.	100,2	113,4	117,7	106,4	97,4	99,6	105,3	97,4

Prema razini obrazovanja, kao i prethodnih godina, najviše su se zapošljavale osobe sa završenom trogodišnjom srednjom školom. Takvih osoba je zaposleno 2.556 ili 35,7% od ukupnog broja. Također, veliki udio u ukupnom zapošljavanju ima skupina nezaposlenih sa četverogodišnjom srednjom školom uključujući i gimnaziju 2.449 ili 34,2%.

U odnosu na 2017. godinu, zapošljavanje se povećalo u svim obrazovnim skupinama, osim u skupinama nezaposlenih sa završenim fakultetom, akademijom, magisterijem i doktoratom (manjenje za 2,6%), zatim u skupini nezaposlenih sa zanimanjima srednje škole do 3 godine i školom za KV i VKV radnikw (smanjenje za 2,6%) i kod skupine nezaposlenih sa zanimanjima srednje škole u trajanju 4 i više godina i gimnazije (smanjenje za 0,4%).

**Odjavljeni iz evidencije nezaposlenih u Područnom uredu Vinkovci
radi zasnivanja radnog odnosa tijekom 2018. godine prema djelatnosti
poslodavca**

	Broj zaposlenih	Broj zaposlenih žena	Udio pojedinih djelatnosti	Udio žena
Poljoprivreda, šumarstvo i ribarstvo	411	241	5,7	58,6
Rudarstvo i vađenje			0,0	0,0
Prerađivačka industrija	1.228	482	17,1	39,3
Opskrba električnom energijom, plinom, parom i klimatizacija	3	1	0,0	33,3
Opskrba vodom; uklanjanje otpadnih voda; gospodarenje otpadom i djelatnost sanacije okoliša	61	21	0,9	34,4
Građevinarstvo	448	44	6,3	9,8
Trgovina na veliko i malo; popravak motornih vozila i motocikala	653	409	9,1	62,6
Prijevoz i skladištenje	117	30	1,6	25,6
Djelatnost pružanja smještaja te pripreme i usluživanja hrane	1.505	964	21,0	64,1
Informacije i komunikacije	34	16	0,5	47,1
Financijske djelatnosti i djelatnosti osiguranja	39	30	0,5	76,9
Poslovanje nekretninama	30	26	0,4	86,7
Stručne, znanstvene i tehničke djelatnosti	124	80	1,7	64,5
Administrativne i pomoćne uslužne djelatnosti	463	254	6,5	54,9
Javna uprava i obrana; obavezno socijalno osiguranje	878	713	12,3	81,2
Obrazovanje	440	368	6,1	83,6
Djelatnost zdravstvene zaštite i socijalne skrbi	549	480	7,7	87,4
Umjetnost, zabava i rekreacija	65	37	0,9	56,9
Ostale uslužne djelatnosti	93	75	1,3	80,6
Djelatnost kućanstva	22	16	0,3	72,7
Djelatnost izvanteritorijalnih organizacija i tijela			0,0	0,0
UKUPNO	7.163	4.287	100,0	59,8

Prema djelatnosti poslodavca najveće zapošljavanje se bilježi u djelatnosti pružanja smještaja, te pripreme i usluživanja hrane 1.505 ili 21,0%, zatim u djelatnosti prerađivačke industrije 1.228 ili 17,1%, i u djelatnosti javne uprave i obrane; obvezno socijalno osiguranje 878 ili 12,3%.

PROFESIONALNO USMJERAVANJE

U sklopu aktivnosti Odsjeka za profesionalno usmjeravanje u 2018. godini provodilo se profesionalno informiranje, profesionalno savjetovanje s uključenom individualnom obradom i profesionalna selekcija. Također u te aktivnosti ulazi priprema i izrada materijala za web-stranicu HZZ-a (prvenstveno za vodič za učenike „Kamo nakon osnovne škole“), prikupljanje materijala o mogućnostima školovanja, suradnja s nevladinim udrugama, osnovnim i srednjim školama i sudjelovanje u različitim projektima.

Profesionalno usmjeravanje učenika i nezaposlenih osoba

Profesionalno usmjeravanje učenika obuhvaća profesionalno informiranje i profesionalno savjetovanje učenika 8. razreda osnovnih škola i učenika završnih (trećih, odnosno četvrtih razreda) srednjih škola.

Na području mjesne nadležnosti Hrvatskoga zavoda za zapošljavanje Područne službe Vinkovci (Područna služba Vinkovci i Ispostave Županja i Otok) nalazi se 37 osnovnih i 10 srednjih škola.

Profesionalno informiranje obuhvaća pismeno informiranje (letci, brošure, plakati) i usmeno informiranje (individualno i grupno).

Profesionalno savjetovanje obuhvaća individualno (koje može uključivati i psihologijsko testiranje) i grupno savjetovanje

Broj profesionalno informiranih (usmeno, pismeno) i savjetovanih učenika za HZZ PS Vinkovci, 2018. godina

Kategorija:	Broj učenika
- Učenici sa zdravstvenim teškoćama	41
- Učenici s teškoćama u razvoju	74
- Neodlučni učenici	75
UKUPNO:	190

Profesionalno usmjeravanje učenika osim profesionalnog informiranja i profesionalnog savjetovanja u užem smislu obuhvaća i ostale aktivnosti, kao što su testiranje na računalnom programu „Moj izbor“, koji je sada dostupan i na web stranici Hrvatskoga zavoda za zapošljavanje (<http://www.hzz.hr/>).

Profesionalno usmjeravanje nezaposlenih osoba uključuje i profesionalno informiranje i profesionalno savjetovanje u različite svrhe (priprema za razgovor s poslodavcem, uključivanje u programe obrazovanja i sl.).

Aktivnosti PU - nezaposlene osobe, za HZZ PS Vinkovci, 2018. godina

AKTIVNOST:	BROJ KORISNIKA (NO):
Profesionalno informiranje	165
Profesionalno savjetovanje	112
Ukupno:	277

Ankete o profesionalnim namjerama učenika završnih razreda osnovnih i srednjih škola

Tijekom 2018. godine provedeno je anketiranje učenika osnovnih i srednjih škola. Anketiranje je provedeno standardnim anketama:

- anketni list za profesionalno usmjeravanje (učenici osnovnih škola)
- anketni list o profesionalnim namjerama (učenici srednjih škola)

Populacija anketiranih učenika obuhvaćala je u 2018. godini 1750 učenika osnovnih škola i 1400 učenika srednjih škola (ukupno 3150 učenika), a anketni uzorak koji se obrađivao obuhvaćao je 200 učenika osnovnih škola i 200 učenika srednjih škola.

Profesionalna selekcija i osposobljavanje

Profesionalna selekcija kao postupak kojim se od velikog broja kandidata odabiru oni koji po svojim psihomotornim sposobnostima, vještinama, crtama ličnosti te interesima i motivaciji najbolje udovoljavaju zahtjevima određenog radnog mjesta. Profesionalna selekcija uključuje testiranje kandidata, te selekcijski intervju sa svakim kandidatom (a ponekad i liječnički pregled kod liječnika specijaliste medicine rada). Profesionalna selekcija provodi se u svrhu zapošljavanja ili u svrhu obrazovanja. U Hrvatskom zavodu za zapošljavanje Područnoj službi Vinkovci u 2018. godini provedeno je 9 profesionalnih selekcija za zapošljavanje, u koje je bilo uključeno 119 kandidata i 26 selekcija za obrazovanje (za 26 različitih programa obrazovanja za nezaposlene osobe), u koje je bilo uključeno 453 kandidata od kojih su neke uključivale i pregled na medicini rada (za ona zanimanja gdje je propisan liječnički pregled). Uz profesionalnu selekciju provedeno je i informiranje nezaposlenih osoba o programima obrazovanja, kojim je obuhvaćeno 453 osobe.

Radionice za nezaposlene osobe

Radionice za nezaposlene osobe imaju cilj pružiti pomoć u lakšem pronalasku posla. U Područnoj službi Vinkovci provode se sljedeće radionice: 1. radionica „Kako tražiti posao“, 2. radionica „Kako se predstaviti poslodavcu“. Radionice se provode u prostorijama Područnog ureda Vinkovci i Ispostavi Županja.

Ukupno je tijekom 2018. godine održano 20 radionica s ukupno 66 polaznika (NO/TZ, učenici).

Broj održanih radionica i broj polaznika

R.B.	Naziv radionice:	Broj održanih radionica:	Broj polaznika radionica:
1.	„Kako tražiti posao“	10	33
2.	„Kako se predstaviti poslodavcu“	10	33
Ukupno:		20	66

MATERIJALNA PRAVA NEZAPOSLENIH OSOBA

Prema Zakonu o posredovanju pri zapošljavanju i pravima za vrijeme nezaposlenosti (Narodne novine broj 16/17.), uz određene uvjete, nezaposlenim osobama pripada pravo na

- novčanu naknadu,
- mirovinsko osiguranje,
- novčanu pomoć i naknadu troškova prijevoza za vrijeme obrazovanja i osposobljavanja na radnom mjestu,
- jednokratnu novčanu pomoć i naknadu putnih i selidbenih troškova,

■ *novčana naknada*

Prema Zakonu pravo na novčanu naknadu nezaposlena osoba stječe ukoliko u trenutku prestanka radnog odnosa ima 9 mjeseci rada u posljednja 24 mjeseca. Da bi nezaposlena osoba ostvarila pravo na novčanu naknadu, mora se u roku od 30 dana od dana prestanka radnog odnosa, prestanka privremene nesposobnosti za rad, odnosno roditeljnog, roditeljskog, posvojiteljskog ili skrbničkog dopusta prijaviti nadležnom uredu za zapošljavanje, te podnijeti zahtjev za ostvarenje naknade. Pravo na novčanu naknadu ne može ostvariti osoba kojoj je radni odnos prestao sporazumom, zbog toga što nije zadovoljila na probnome radu, zbog skrivljenog ponašanja ili izvanrednog otkaza zbog teške povrede radne obveze, odnosno službene dužnosti, te zbog izdržavanja kazne zatvora duže od 3 mjeseca.

Ukoliko osoba ima opravdan razlog za propuštanje gore navedenog roka, ima mogućnost u roku od 8 dana od dana prestanka razloga koji je prouzročio propuštanje roka, a najkasnije 60 dana od dana propuštenog roka od 30 dana, prijaviti se ovlaštenom uredu za zapošljavanje, te podnijeti zahtjev za ostvarivanje novčane naknade.

Visina novčane naknade utvrđuje se prema prosjeku brutoplaće ostvarene u tromjesečnom razdoblju koje je prethodilo prestanku radnog odnosa.

Od 1.1.2014. godine osobe koje obavljaju samostalnu djelatnost također moraju plaćati doprinos za zapošljavanje, te na radni staž od tog datuma mogu ostvariti pravo na novčanu naknadu za vrijeme nezaposlenosti.

Pravo na novčanu naknadu stječe nezaposlena osoba koja u trenutku prestanka obavljanja samostalne djelatnosti ima najmanje 9 mjeseci rada u posljednja 24 mjeseca. Kao vrijeme provedeno na radu smatra se vrijeme obveznog osiguranja po propisima o mirovinskom osiguranju ostvareno na temelju obavljanja samostalne djelatnosti u Republici Hrvatskoj i vrijeme koje je osoba bila privremeno nesposobna za rad, odnosno na roditeljnog, roditeljskom, posvojiteljskom ili skrbničkom dopustu nakon prestanka obavljanja samostalne djelatnosti, ako je za to vrijeme primala naknadu plaće prema posebnim propisima i ako je uplaćen doprinos za zapošljavanje.

Pravo na novčanu naknadu ne može ostvariti osoba koja je prestala obavljati samostalnu djelatnost bez opravdanih razloga koji su propisani Zakonom.

Osnovicu za utvrđivanje visine novčane naknade čini prosjek osnovice na koju su obračunati i uplaćeni doprinosi za obvezna osiguranja utvrđene posebnim propisom, u tromjesečnom razdoblju koje je prethodilo prestanku obavljanja samostalne djelatnosti.

Visina novčane naknade (i po osnovu radnog odnosa i po osnovu obavljanja samostalne djelatnosti) se utvrđuje za prvih 90 dana 60% od osnovice, a nakon toga 30% osnovice.

Najviši iznos novčane naknade ne može za prvih 90 dana biti veći od 70%, a za preostalo vrijeme korištenja veći od 35% iznosa prosječne netoplaće isplaćene po zaposlenome u pravim osobama Republike Hrvatske u prethodnoj godini prema posljednjem službeno objavljenom podatku.

Ukoliko se osnovica ne može utvrditi, utvrđuje se osnovica u visini minimalne plaće umanjene za doprinose za obvezna osiguranja, ovisno o postotku vremena provedenog na radu.

Tijekom 2018. godine prosječno je novčanu naknadu u Vukovarsko-srijemskoj županiji primalo 1.356 nezaposlenih osoba. U odnosu na 2017. godinu prosječan broj korisnika novčane naknade je smanjen za 15,5%. Udio korisnika novčane naknade u ukupnom broju evidentiranih nezaposlenih osoba je bio 15,4% i ovaj je udio povećan u odnosu na 2017. godinu za 1,5 postotnih bodova.

U Područnom uredu Vinkovci prosječno su 943 osobe koristile novčanu naknadu za vrijeme nezaposlenosti, što je 15,0 od ukupnog broja nezaposlenih osoba.

Kretanje broja korisnika novčane naknade posljedica je priljeva i odljeva nezaposlenih, koji ima sezonski karakter. Tako je najveći broj korisnika novčane naknade u Vukovarsko-srijemskoj županiji zabilježen u siječnju, kada je 2.140 nezaposlenih osoba imalo pravo na novčanu naknadu za vrijeme nezaposlenosti, a najmanje je korisnika bilo u lipnju, 982 nezaposlene osobe.

Prosječan broj korisnika novčane naknade prema razini obrazovanja u Vukovarsko-srijemskoj županiji 2018. godina (prosječno)

	Ukupno	Muškarci	Žene	Bez škole i nezavršena osnovna škola	Osnovna škola	SŠ za zanimanja do 3 god. i škola za KV i VKV radnike	SŠ za zanimanja u trajanju od 4 i više godina	Gimnazija	Prvi stupanj fakulteta, stručni studij i viša škola	Fakulteti, akademije, magisterij, doktorat
2017.	1.605	677	928	14	370	594	454	50	52	71
2018.	1.356	619	738	12	288	486	400	44	55	72
Indeks	84,5	91,4	79,5	88,7	77,7	81,7	88,0	88,3	105,1	101,9

U Područnom uredu Vinkovci, u 2018. godini je na ime novčanih primanja za vrijeme nezaposlenosti isplaćeno 23.741.199,60 kuna redovne novčane naknade, a ukupno je u Vukovarsko-srijemskoj županiji isplaćeno 33.420.868,71 kuna.

■ **jednokratna novčana naknada**

Nezaposlenoj osobi koja ima pravo na novčanu naknadu može se, na njezin zahtjev isplatiti naknada u jednokratnom iznosu, i to za registraciju obrta, odnosno samostalne djelatnosti, za osnivanje trgovačkog društva i zapošljavanja u njemu i za zapošljavanje u postojećem trgovačkom društvu u kojem nezaposlena osoba nema više od 25% udjela.

U 2018. godini u Područnom uredu Vinkovci isplaćeno je 305.570,05 kn jednokratne novčane naknade, a ukupno u Vukovarsko-srijemskoj županiji 418.803,34 kune.

■ **isplata putnih troškova**

Nezaposlena osoba koja sama ili posredovanjem Zavoda nađe zaposlenje u drugom mjestu ima pravo na jednokratnu novčanu pomoć i naknadu putnih i selidbenih troškova. U tu je svrhu u Područnom uredu Vinkovci tijekom 2018. godine isplaćeno 319.204,79 kn za osobe koje su se zaposlile, uglavnom na sezonskim poslovima u turističkoj sezoni na moru. Ukupno je na razini Vukovarsko-srijemske županije isplaćeno 475.329,50 kuna.

- **novčana pomoć i putni troškovi za vrijeme obrazovanja** (prikazani u poglavlju Mjere aktivne politike zapošljavanja)

Isplaćena novčana sredstva nezaposlenima			
Vrsta naknade	PU Vinkovci 2018.	PU Vukovar 2018.	VSŽ
Novčana naknada redovni	23.741.199,60 kn	9.679.669,11 kn	33.420.868,71 kn
Jednokratna novčana naknada	305.570,05 kn	113.233,29 kn	418.803,34 kn
Putni troškovi za sezonske radnike	319.204,79 kn	156.124,71 kn	475.329,50 kn
UKUPNO	24.365.974,44 kn	9.949.027,11 kn	34.315.001,55 kn

Ukupno su tijekom 2018. godine na ime materijalnih prava za vrijeme nezaposlenosti (osim novčane pomoći i putnih troškova za vrijeme obrazovanja koji su prikazani u poglavlju Mjerama aktivne politike zapošljavanja) u Područnom uredu Vinkovci isplaćene 24.365.974,44 kune, a ukupno u Vukovarsko-srijemskoj županiji nezaposlenima su isplaćena 34.315.001,55 kuna.

AKTIVNA POLITIKA ZAPOŠLJAVANJA

Provedbene mjere iz nadležnosti Hrvatskoga zavoda za zapošljavanje (potpore za zapošljavanje, potpore za usavršavanje, financiranje obrazovanja nezaposlenih osoba, zapošljavanje u javnim radovima i ostale mjere iz nadležnosti HZZ-a) temelje se na člancima 34. – 36. Zakona o posredovanju pri zapošljavanju i pravima za vrijeme nezaposlenosti (NN 16/17).

- Člankom 34. propisuje se način donošenja i sadržaj aktivne politike zapošljavanja.
- Člankom 35. definiraju se sadržaj i glavni ciljevi mjera za poticanje zapošljavanja.
- Člankom 36. utvrđuju se uvjeti i načini korištenja sredstava za provođenje mjera iz nadležnosti Hrvatskoga zavoda za zapošljavanje.

Na 73. sjednici održanoj dana 28.12.2017. godine Vlada Republike Hrvatske usvojila je Smjernice za razvoj i provedbu aktivne politike zapošljavanja u Republici Hrvatskoj za razdoblje od 2018. do 2020. godine.

Na temelju analize stanja i kretanja na tržištu rada, kao i relevantnih europskih i hrvatskih strateških dokumenata u području zapošljavanja, odnosno Programu rada Vlade RH za mandat 2016.–2020., Strateškog plana Ministarstva rada i mirovinskoga sustava za razdoblje od 2018.–2020., Strategije cjeloživotnog profesionalnog usmjeravanja i razvoja karijere 2016.–2020., Nacionalnog programa reformi 2017., Operativnog programa učinkoviti ljudski potencijali 2014.-2020., Plana implementacije Garancije za mlade za razdoblje od 2017. do 2018. godine, Strategije Europa 2020, Integriranih smjernica za ekonomske politike i politike zapošljavanja, Smjernice definiraju osnovne prioritete i ciljeve aktivne politike zapošljavanja za razdoblje od 2018. – 2020. godine, koji su podloga za konkretne mjere i aktivnosti.

Na temelju Smjernica kao strateškog dokumenta koji postavlja okvir za provedbu aktivne politike zapošljavanja u navedenom razdoblju, Hrvatski zavod za zapošljavanje (HZZ) donosi uvjete i načine korištenja sredstava za provedbu mjera aktivne politike zapošljavanja u 2018. godini, a u skladu sa sljedećim ciljevima:

- Povećanje stope zaposlenosti,
- Usklađivanje ponude i potražnje na tržištu rada,
- Pojačati aktivnosti informiranja sudionika na tržištu rada.

Mjere se razvrstavaju prema vrsti aktivnosti i intervenciji te financijskoj podršci, a prilagođene su EUROSTAT-ovoj klasifikaciji politika tržišta rada:

1. potpore za zapošljavanje,
 - 1.1. potpore za zapošljavanje za stjecanje prvog radnog iskustva/pripravništvo
2. potpore za usavršavanje,
3. potpore za samozapošljavanje,
4. obrazovanje nezaposlenih,
5. osposobljavanje na radnom mjestu,
6. stručno osposobljavanje za rad bez zasnivanja radnog odnosa,
 - 6.1. osposobljavanje za stjecanje odgovarajućeg radnog iskustva
7. javni rad,
8. potpore za očuvanje radnih mjesta,
9. stalni sezonac.

Prava vezana uz korisnike mjera mjere iz nadležnosti Hrvatskoga zavoda za zapošljavanje vezana su uz Zakon o posredovanju pri zapošljavanju i pravima za vrijeme nezaposlenosti (NN 16/17), Zakon o državnim potporama (NN 47/2014), Zakon o poticanju zapošljavanja (NN 57/12, 120/12, 16/17) te Zakon o socijalnoj skrbi (NN 152/14, 99/15 i 52/16).

Na sve nepredviđene situacije ugovorima između Zavoda i drugih primjenjuje se Zakon o obveznim odnosima (NN 35/05, 41/08, 125/11, 78/15), a primjena Zakona o obveznim odnosima od strane Zavoda ujednačavat će se uputom Središnjeg ureda Hrvatskog zavoda za zapošljavanje radi jednakog postupanja, a uputom će se ostvarivati svrha i cilj ugovorne obveze i održavanje ugovora na snazi.

Potpore za zapošljavanje i usavršavanje usklađene su sa Zakonom o državnim potporama (NN 47/2014), Smjernicama politike državnih potpora za razdoblje 2016. – 2020. (NN 2/18), Uredbom o skupnim izuzećima (EK) br. 651/2014, koja je izmijenjena Uredbom Komisije (EU) br. 2017/1084., Uredbom o potporama male vrijednosti (EK) br. 1407/2013, te imaju obilježja horizontalnih potpora, namijenjenih svim poduzetnicima, ali isključuju poduzetnike u teškoćama.

Potpore za zapošljavanje iz nadležnosti Hrvatskoga zavoda za zapošljavanje usklađene su s definicijama iz članaka 32. i 33. Odluke o objavljivanju općih pravila o skupnim izuzećima u području državnih potpora koja su sadržana u Uredbi Komisije (EK) br. 651/2014, koja je izmijenjena Uredbom Komisije (EU) br. 2017/1084. Potpore za zapošljavanje mogu se dodijeliti u obliku subvencije za plaće za zapošljavanje radnika u nepovoljnom položaju na tržištu rada i zapošljavanje radnika s invaliditetom.

Potpore za usavršavanje iz nadležnosti Hrvatskoga zavoda za zapošljavanje usklađene su s definicijama iz članka 31. Odluke o objavljivanju općih pravila o skupnim izuzećima u području državnih potpora koja su sadržana u Uredbi Europske komisije (EK) br. 651/2014, koja je izmijenjena Uredbom Komisije (EU) br. 2017/1084. Potpore za usavršavanje dodjeljuju se za usavršavanje novozaposlenih radnika ili radnika kojima prijete gubitak radnih mjesta zbog nedostatka stručnih znanja i vještina.

Maksimalni intenzitet potpore za usavršavanje iznosi do 70% prihvatljivih troškova te iznosi:

- 50% za sva usavršavanja
- 60% za radnike s invaliditetom ili radnike u nepovoljnom položaju
- 60% za srednja poduzeća
- 70% za mala poduzeća

Maksimalan iznos potpore za usavršavanja po pojedinom polazniku iznosi 15.000,00 kn.

Prihvatljivi troškovi su sljedeći:

- troškovi predavača, za sate tijekom kojih su predavači sudjelovali u usavršavanju;
- troškovi poslovanja povezani s predavačima i polaznicima koji su izravno povezani s programom usavršavanja, poput putnih troškova, troškova materijala i potrošne robe izravno povezanih s programom, amortizacija alata i opreme ako se upotrebljavaju isključivo za program usavršavanja. Troškovi smještaja isključeni su osim najnižih nužnih troškova smještaja za polaznike usavršavanja koji su radnici s invaliditetom;
- troškovi savjetodavnih usluga povezanih s programom usavršavanja;
- troškovi osoblja polaznika usavršavanja i opći neizravni troškovi (administrativni troškovi, najam, režijski troškovi) za sate koje polaznici usavršavanja provedu u usavršavanju.

Potpora za samozapošljavanje usklađena je s Uredbom Komisije (EK) br. 1407/2013 o potporama male vrijednosti. Državnom potporom male vrijednosti smatra se svaka potpora pojedinom poduzetniku, čiji ukupni iznos ne prelazi 200.000,00 eura u kunskoj protuvrijednosti, prema srednjem tečaju Hrvatske narodne banke na dan isplate, u razdoblju od tri fiskalne godine, neovisno o razini davatelja koji dodjeljuje potporu male vrijednosti (ministarstva, gradovi, županije i drugi davatelji). Pri tome, ukupna potpora male vrijednosti koja se dodjeljuje bilo kojem pojedinom poduzetniku u sektoru cestovnog prometa ne smije premašivati 100.000,00 eura tijekom bilo kojeg razdoblja od tri fiskalne godine.

Pravo korisnika mjera obrazovanje nezaposlenih i osposobljavanje na radnom mjestu na novčanu pomoć regulirano je člankom 55. Zakona o posredovanju pri zapošljavanju i pravima za vrijeme nezaposlenosti (NN 16/17).

Pravo korisnika mjera stručno osposobljavanje za rad bez zasnivanja radnog odnosa na novčanu pomoć regulirano je Odlukom upravnog vijeća, a iznos obveznih doprinosa za osobe na stručnom osposobljavanju za rad računa se temeljem Naredbe o iznosima osnovica za obračun doprinosa za obvezna osiguranja za 2018. godinu. Pravo korisnika stalnog sezonca na novčanu pomoć regulirano je člankom 3. Zakona o poticanju zapošljavanja (NN 57/12, 120/12, 16/17). Za mjeru osposobljavanje za stjecanje odgovarajućeg radnog iskustva Odlukom Upravnog vijeća Zavoda regulirano je pravo na novčanu isplatu i trošak prijevoza.

Pravo na trošak prijevoza korisnika mjera iz nadležnosti Zavoda regulirano je Odlukom upravnog vijeća o visini troška prijevoza.

Tijekom 2018. godine u Vukovarsko-srijemskoj županiji Mjerama aktivne politike zapošljavanja obuhvaćeno je 1.985 osoba i to u Područnom uredu Vinkovci uz korištenje neke od mjera koje su u nadležnosti Hrvatskog zavoda za zapošljavanje zaposleno je ili obrazovano 1.426 osoba i u Područnom uredu Vukovar 559 osoba.

U Područnom uredu Vinkovci najviše osoba je angažirano u obrazovanju, 409 osoba. Od ovoga ukupnog broja je 337 osoba je angažirano u obrazovanju za nepoznatog poslodavca i 72 osobe su uključene u osposobljavanje na radnom mjestu s ciljem stjecanja potvrde poslodavca. U javnem radovima bilo je zaposleno 389 osoba. Najveći broj organiziranih javnih radova odnosi se na komunalne djelatnosti uređenja okoliša.

Potpore za zapošljavanje koristili su poslodavci za zapošljavanje 254 osobe, a kroz potpore za usavršavanje novozaposlenih i zaposlenih sufinancirano je 57 osoba.

Korištenjem mjere Stručno osposobljavanje za rad prva radna iskustva steklo je 211 osoba. Nadalje potpore za samozapošljavanje koristilo je 96 osoba. Također je mjerama financirano 10 stalnih sezonaca.

U Područnom uredu Vinkovci obrazovano je 337 nezaposlenih osoba za nepoznatog poslodavca u obrazovnim programima:

kuhar	10
pečenjar	23
pekar	6
slastičar	19
<hr/>	
rukovatelj bagerom	20
rukovatelj motornom pilom	6
rukovatelj rovokopačem-utovarivačem	7

rukovatelj trimerom	13
rukovatelj viličarom	32
zavarivač REL postupkom	16
rukovatelj CNC tokaricom i CNC glodalicom	43
suradnik u pripremi i provedbi EU projekata	5
vozač motornih vozila + C kategorija	20
3D dizajner	10
CAD specijalist	5
programer internet aplikacija - C# i ASP.NET	10
programer mobilnih aplikacija - Android	10
strani jezici	82

Na razini Područnog ureda Vinkovci za mjere aktivne politike zapošljavanja za 2018. godinu isplaćeno je 29.000.988,25 kuna, za novčane pomoći i putne troškove za vrijeme obrazovanja, stručnog osposobljavanja, osposobljavanja na radnom mjestu te novčane pomoći za stalne sezonce 15.023.979,55 kuna.

Ukupno je u Vukovarsko-srijemskoj županiji (PU Vinkovci i PU Vukovar) za mjere aktivne politike zapošljavanja isplaćeno 40.902.402,04 kn i za novčane pomoći i putne troškove za vrijeme obrazovanja i stručnog osposobljavanja, te troškove novčane pomoći za stalne sezonce 18.833.236,24 kn .

Mjere aktivne politike zapošljavanja

	Uključeni tijekom prosinca 2018.	Uključeni u razdoblju 01.01.2018. - 31.12.2018.					UKUPNO
		Bez škole i nezavršena osnovna škola	Završena osnovna škola	Srednja škola	Prvi stupanj fakulteta, stručni studij i viša škola	Fakultet, akademija, magisterij, doktorat	
Vukovarsko-srijemska županija	387	28	420	1174	174	189	1985
VINKOVCI	307	22	286	872	105	141	1426
Potpore za zapošljavanje	46		17	171	37	29	254
Potpore za zapošljavanje osoba bez staža	7		3	29	2	2	36
Potpore za zapošljavanje bivših polaznika stručnog osposobljavanja za rad					1	1	2
Potpore za zapošljavanje osoba sa stažem osiguranja	20		14	121	19	15	169
Pripravništvo za realni sektor	2			2	4	7	13
Pripravništvo za javni sektor	17			19	11	4	34
Potpore za usavršavanje novozaposlenih i zaposlenih	26		7	47	3		57
Potpore za samozapošljavanje	20		6	72	10	8	96
Obrazovanje nezaposlenih	164		53	324	15	17	409
Osposobljavanje na radnom mjestu s ciljem stjecanja potvrde poslodavca				72			72
Obrazovanje nezaposlenih u obrazovnim ustanovama	164		53	252	15	17	337
Javni radovi	1	22	202	160	2	3	389
Javni radovi	1	22	201	158	2	3	386
Javni radovi-požari i poplave			1	2			3
Stručno osposobljavanje za rad	49			89	38	84	211
Stručno osposobljavanje za rad bez zasnivanja radnog odnosa	47			89	38	81	208
Osposobljavanje za stjecanje odgovarajućeg radnog iskustva	2					3	3
Stalni sezonac	1		1	9			10
VUKOVAR	80	6	134	302	69	48	559
Potpore za zapošljavanje	35	1	10	66	24	14	115
Potpore za zapošljavanje osoba bez staža osiguranja			1	20	1		22
Potpore za zapošljavanje osoba sa stažom -Osobe iznad 50 godina			1	1			2
Potpore za zapošljavanje osoba sa stažom - Dugotrajno nezaposlene osobe				1			1
Potpore za zapošljavanje osoba sa stažom	5	1	8	33	11	7	60
Potpore za zapošljavanje bivših polaznika stručnog osposobljavanja za rad							
Pripravništvo za realni sektor	1				1	2	3
Pripravništvo za javni sektor	27			11	11	5	27
Potpore za usavršavanje							0
Potpore za samozapošljavanje	14		3	36	7	4	50
Obrazovanje nezaposlenih			25	75	8	8	116
Osposobljavanje na radnom mjestu s ciljem stjecanja javne isprave o osposobljenosti			1	1			2
Obrazovanje nezaposlenih u obrazovnim ustanovama			24	74	8	8	114
Javni radovi		5	96	85	2		188
Javni radovi		3	74	52	1		130
Javni radovi - požari i poplave		2	22	33	1		58
Stručno osposobljavanje za rad	24			33	28	22	83
Stručno osposobljavanje za rad bez zasnivanja radnog odnosa	24			33	27	20	80
Osposobljavanje					1	2	3
Stalni sezonac	7			7			7

AKTIVNOSTI PODRUČNOG UREDA VINKOVCI

OKRUGLI STOL

„Prepreke za uključivanje nezaposlenih i zaposlenih u obrazovanje odraslih“

Europski dan poslodavaca, organizira se od strane članica Mreže javnih službi za zapošljavanje već treću godinu zaredom s ciljem poticanja suradnje između poslodavaca i javnih službi za zapošljavanje na lokalnoj, nacionalnoj i europskoj razini.

Na nacionalnoj razini svaka država članica stavlja naglasak na nacionalne prioritete. Tema ovogodišnjeg Europskog dana poslodavaca koji se održava u tjednu **od 5. do 9. studenog 2018** su vještine nezaposlenih i zaposlenih stečene u strukovnom obrazovanju i osposobljavanju. To je ujedno bila i tema okruglog stola koji je u organizaciji Hrvatskog zavoda za zapošljavanje Područnog ureda Vinkovci održan 07.11.2018. g u Villa Lenije u Vinkovcima.

Sudionici okruglog stola bili su poslodavci s lokalnog područja bez obzira na veličinu poslovnog subjekta, partneri s lokalnog tržišta rada i razvojne agencije.

Cilj okruglog stola bio je razmijeniti mišljenja o mogućnostima podizanja kompetencija raspoložive radne snage kroz obrazovanje odraslih te detektirati prepreke koje se javljaju kod uključivanja u obrazovanje i zaposlenih i nezaposlenih, kako ih prevladati jer Republika Hrvatska ima drugu najnižu stopu uključenih u obrazovanje odraslih u EU.

Iako poslodavci sudjeluju u obrazovanju radne snage kao podrška strukovnom obrazovanju i obrazovanju odraslih kroz organiziranje praktične nastave te obrazovanje zaposlenih u svojim poduzećima razgovaralo se kako osigurati još bolju uključenost poslodavaca i u obrazovanju buduće radne snage i u obrazovanju već zaposlenih radnika. Obrazovne ustanove su istaknule važnost fleksibilnijeg obrazovnog sustava

Hrvatski zavod za zapošljavanje je predstavio i financijske potpore koje je moguće ostvariti prilikom zapošljavanja nezaposlenih osoba: potpore za usavršavanje, mjeru Osposobljavanje na radnom mjestu, olakšice za poslodavce koji financiraju obrazovanje svojih radnika.

Zaključci okruglog stola povećanje kompetencija radne snage ostvariti kroz:

- promicanje učenja kroz rad s naglaskom na naukovanje;
- poboljšani i fleksibilniji sustav obrazovanja (dualno obrazovanje);
- promocija obrtničkih zanimanja;
- stipendiranje obrtničkih zanimanja;
- promicanje cjeloživotnog obrazovanja;
- povećanje kompetencija zaposlenih i nezaposlenih korištenjem Mjere aktivne politike zapošljavanja - usavršavanje i osposobljavanje na radnom mjestu.



PROJEKTI S POTPOROM EUROPSKE UNIJE

Područni ured Vinkovci u 2018. godini sudjelovao je u projektima:

1. Naziv projekta: OBLAK-Obrazovanjem do lakšeg zaposlenja

Nositelj projekta: Agencija za razvoj i investicije grada Vinkovaca

Partneri projekta: Učilište Studium – ustanova za obrazovanje odraslih, Viva – M j.d.o.o. za trgovinu i usluge, Hrvatski zavod za zapošljavanje, PU Vinkovci, PU Vukovar

Vrijednost projekta: 976.301,31 HRK

Trajanje projekta: 14.05.2018 – 14.05.2020

Cilj projekta: Povećavanje mogućnosti zapošljavanja mladih nezaposlenih osoba u Vukovarsko – srijemskoj županiji.

Kratki opis projekta: Cilj projekta je povećati zapošljivost nezaposlenih osoba od 15- 29 godina u Vukovarsko – srijemskoj županiji putem jačanja njihovih znanja i vještina kroz treninge i programe osposobljavanja za kojim postoji potreba na tržištu rada, a sve u svrhu učinkovite provedbe županijske Strategije razvoja ljudskih potencijala. Inovativan pristup u Projektu čini mentoriranje ciljne skupine nakon završenih programa osposobljavanja, te stvaranje mini burze rada aplikacije za područje EU fondova koja bi bila poveznica između poslodavaca i potencijalnih djelatnika.

Uloga PU Vinkovci- tijekom 2018. godine upućena je 41 osoba s evidencije HZZ PU Vinkovci na informiranje o projektu i mogućnostima edukacije za voditelja EU projekata i suradnika za EU projektima. Nakon selekcije i prijava drugih ciljnih skupina 38 osoba pohađalo je edukaciju.

2. Naziv projekta: EU PASSWORD – IT znanjem do boljeg položaja u društvu

Nositelj projekta: Pučko otvoreno učilište Vinkovci

Partneri projekta: Hrvatski zavod za zapošljavanje, PU Vinkovci

Vrijednost projekta: 1.344.159,75 HRK

Trajanje projekta: 25.01.2018. – 24.07.2020.

Cilj projekta: Uključivanje odraslih osoba u Program osposobljavanja za obavljanje poslova računalnog operatera/operaterke, kako bi stekli kvalifikacije i kompetencije i povećali zapošljivost.

Kratki opis projekta: Projektom će se pridonijeti rješavanju problema niske zastupljenosti odraslih osoba u programima obrazovanja kako bi se povećala razina znanja, vještina i kompetencija u svrhu mobilizacije i njihovog aktivnog uključivanja u

cjeloživotno učenje. Projekt će rezultirati stjecanjem novih kompetencija polaznika, koja uključuje osnovna znanja rada na računalu kroz 6 ciklusa nastave u trajanju 120 sati.

Uloga PU Vinkovci- tijekom 2018. godine održana su 2 ciklusa informiranja i upućivanja na tečaj za računalnog operatera. Ciljna skupina su osobe starije od 34 godine, dulje od godine dana na evidencije i s najviše završenom srednjom stručnom spremom. Informirano je ukupno 90 osoba, od čega je nakon testiranja i selekcije program edukacije završilo 28 osoba s evidencije Zavoda.

3. Naziv projekta: UPS! (Učenjem do posla)

Nositelj projekta: Lokalna agencija za razvoj Vjeverica d.o.o.

Partneri projekta: Hrvatski zavod za zapošljavanje Područni ured Vinkovci, Hrvatska gospodarska komora Županijska komora Vukovar, Gimnazija Županja, Obrtničko-industrijska škola Županja, Grad Županja, Općina Drenovci, Udruga ECO FOOD_TURA

Vrijednost projekta: 954.647,78 HRK

Trajanje projekta

Cilj projekta: Omogućiti učinkovitu provedbu Akcijskog plana provedbe Strategije razvoja LJP VSŽ 2016.-2020 kroz unapređenje obrazovnog sustava i koncepta cjeloživotnog učenja, što će rezultirati povećanjem zapošljivosti korisnika intervencija te vrsta i broja usluga prilagođenih lokalnim prilikama, koje su osobito usmjerene pripadnicima ciljnih skupina.

Kratki opis projekta: Projekt doprinosi rješavanju problema neusklađenosti znanja i vještina nezaposlenih osoba s potrebama na tržištu rada, što će se postići kreiranjem i provedbom specifičnih programa osposobljavanja i usavršavanja pripadnika ciljnih skupina te osnaživanjem i motiviranjem istih za aktivaciju i ulazak u svijet tržišta rada unapređenjem samopouzdanja, vještina traženja posla, ali i smanjenjem stereotipa i diskriminacije radi povećanja mogućnosti zapošljavanja pripadnika ciljnih skupina. 55 nezaposlenih pripadnika ranjivih skupina upućenih od strane HZZ-a i drugih partnera projekta, pohađalo je edukacije za računalnog programera, uzgajivača i prerađivača začinskog i ljekovitog bilja.

4. Naziv projekta: Sigurnim korakom do vlastitog posla

Nositelj projekta: Agencija za razvoj Vukovarsko-srijemske županije

Partneri: Hrvatska gospodarska komora – Županijska komora Vukovar, Agencija za razvoj i investicije grada Vinkovaca VIA d.o.o., VURA – Razvojna agencija Vukovar d.o.o., Lokalna razvojna agencija za razvoj VJEVERICA d.o.o. Drenovci,

Hrvatski zavod za zapošljavanje PU Vinkovci, Hrvatski zavod za zapošljavanje PU Vukovar

Vrijednost projekta: 1.997.544,86 kn

Trajanje projekta: 14.05.2018. – 13.11.2020.

Cilj projekta: Ojačati kapacitete LPZ VSŽ za održivo funkcioniranje te ostvarenje važećeg Akcijskog plana provedbe Strategije razvoja ljudskih potencijala VSŽ 2020 kroz povećanje mogućnosti za zapošljavanje najranjivijih skupina

Nositelj: Razvojna agencija Vukovarsko-srijemske županije

Kratki opis projekta: Projekt je fokusiran na dvije ciljne skupine: 70 nezaposlenih pripadnika ranjivih skupina definiranih u Akcijskom planu (nezaposlene osobe) te 40 zaposlenika članova LPZ-a VSŽ. Kako bi se nezaposlenima na području VSŽ pomoglo pri donošenju odluke o pokretanju i realizaciji vlastite poslovne ideje, planiran je katalog poslovnih ideja. U cilju osnaživanja i motiviranja nezaposlenih za aktivaciju i ulazak u svijet rada organizirane su edukativno-informativne radionice "Poduzetništvom do posla" s posebnim naglaskom na promociji i jačanju svijesti o poduzetništvu i samozapošljavanju. Također će se na radionicama predstaviti novoizrađeni Program potpore male vrijednosti te pozvati prisutni na sudjelovanje u Programu edukacija „Poduzetnik 21. stoljeća“. Najmanje 70 zainteresiranih polaznika Programa edukacija „Poduzetnik 21. stoljeća“ proći će stručnu selekciju kako bi se izabralo 40 najkompetentnijih polaznika koji će po završetku Programa edukacija imati priliku prijaviti se na Program potpore male vrijednosti od kojih će najuspješniji dobiti bespovratna sredstva za svoje poslovne ideje i stručno vodstvo i mentorstvo tijekom prve godine poslovanja. Nadalje, projektom će se kroz razne edukacije i radionice ojačati LPZ VSŽ te kapaciteti njegovih članova. Na ovaj način će se doprinijeti kvalitetnijem upravljanju ljudskim resursima, pripremi i učinkovitijem upravljanju projektima te u konačnici boljem korištenju fondova EU u svrhu provedbe Akcijskog plana.

