



**HRVATSKI ZAVOD ZA ZAPOSŁJAVANJE  
PODRUČNI URED VINKOVCI**

# **M j e s e č n i statistički bilten**

**BROJ 1**

**GODINA 2020.**

**Posjetite WEB stranice Hrvatskog zavoda za  
zapošljavanje na adresi:**

**[www.hzz.hr](http://www.hzz.hr)**

**i bit će Vam dostupne sve informacije o aktivnostima  
Hrvatskog zavoda za zapošljavanje, a između ostalog i  
dnevno ažurirani podaci o slobodnim radnim mjestima u  
Hrvatskoj**

ISSN 2584-7872

NAKLADNIK: Hrvatski zavod za zapošljavanje  
Područni ured Vinkovci  
Jurja Dalmatinca 27  
Tel. 032/331-155  
E-mail: HZZ.Vinkovci@hzz.hr

ZA NAKLADNIKA: Dražen Jerković, dipl.oec.  
Predstojnik Područnog ureda Vinkovci

UREDNIK: Ivanka Mandić

## SADRŽAJ

<b>REGISTRIRANA NEZAPOSLENOST I ZAPOSŁJAVANJE</b>	<b>5</b>
<b>T A B L I C E</b>	
T1 Registrirana nezaposlenost i zapošljavanje u Vukovarsko-srijemskoj županiji od 1992. do 2019. godine	9
T2 Registrirana nezaposlenost i zapošljavanje prema razini obrazovanja i spolu u Vukovarsko-srijemskoj županiji u siječnju 2020. godine	10
T3 Registrirana nezaposlenost i zapošljavanje prema razini obrazovanja i spolu u Područnom uredu Vinkovci u siječnju 2020. godine	12
T4 Registrirana nezaposlenost i zapošljavanje u prosincu 2019. i siječnju 2020. godine	14
T5 Registrirana nezaposlenost i zapošljavanje u siječnju 2019. i 2020. godine	15
T6 Izlasci iz evidencije nezaposlenih u siječnju 2020. godine prema razlozima i vremenu boravka u evidenciji	16
T7 Registrirane nezaposlene osobe prema razini obrazovanja i dobi krajem siječnja 2020. godine	18
T8 Registrirane nezaposlene osobe prema dobi i prethodnom radnom stažu krajem siječnja 2020. godine	20
T9 Prijavljene potrebe za radnicima u siječnju 2020. godine	22
T10 Zaposlene osobe iz evidencije nezaposlenih u siječnju 2020. godine	23
T11 Registrirane nezaposlene osobe prema općini prebivališta krajem siječnja 2020. godine	24
T12 Registrirane nezaposlene osobe prema razini obrazovanja krajem siječnja 2020. godine	26
T13 Korisnici novčane naknade prema razini obrazovanja u siječnju 2020. godine	26
T14 Registrirani nezaposleni hrvatski branitelji prema razini obrazovanja krajem siječnja 2020. godine	28
T15 Nezaposlene osobe s invaliditetom prema razini obrazovanja krajem siječnja 2020. godine	28
T16 Registrirane nezaposlene osobe po mjesecima	30
T17 Korisnici novčane naknade po mjesecima	30
T18 Registrirani nezaposleni hrvatski branitelji po mjesecima	32
T19 Ulaz i izlaz iz evidencije nezaposlenih	32
T20 Osobe uključene u programe Aktivna politike zapošljavanja	34
<b>G R A F I K O N I</b>	
G1 Registrirane nezaposlene osobe u Vukovarsko-srijemskoj županiji od 1992. do 2019. godine	9
G2 Struktura registriranih nezaposlenih osoba u Vukovarsko-srijemskoj županiji prema razini obrazovanja krajem siječnja 2020. godine	10
G3 Struktura registriranih nezaposlenih žena u Vukovarsko-srijemskoj županiji prema razini obrazovanja krajem siječnja 2020. godine	11
G4 Struktura registriranih nezaposlenih osoba u Područnom uredu Vinkovci prema razini obrazovanja krajem siječnja 2020. godine	12
G5 Struktura registriranih nezaposlenih žena u Područnom uredu Vinkovci prema razini obrazovanja krajem siječnja 2020. godine	13
G6 Registrirane nezaposlene osobe u Vukovarsko-srijemskoj županiji prema dobi u siječnju 2020. godine	20
G7 Registrirane nezaposlene osobe u Vukovarsko-srijemskoj županiji prema radnom stažu u siječnju 2020. godine	21
G8 Obrazovna struktura korisnika novčane naknade u Vukovarsko-srijemskoj županiji u siječnju 2020. godine	26
G9 Udio korisnika novčane naknade u ukupnom broju nezaposlenih prema područnim uredima u siječnju 2020. godine.	27
G10 Obrazovna struktura registriranih nezaposlenih hrvatskih branitelja u Vukovarsko-srijemskoj županiji u siječnju 2020. godine.	28
G11 Obrazovna struktura nezaposlenih osoba s invaliditetom u Vukovarsko-srijemskoj županiji u siječnju 2020. godine	29
G12 Registrirane nezaposlene osobe po mjesecima u Vukovarsko-srijemskoj županiji	30
G13 Korisnici novčane naknade po mjesecima u Vukovarsko-srijemskoj županiji	31
G14 Registrirani nezaposleni hrvatski branitelji po mjesecima u Vukovarsko-srijemskoj županiji	32
G15 Ulaz i izlaz iz evidencije nezaposlenih u Vukovarsko-srijemskoj županiji	33
<b>BILJEŠKE</b>	<b>35</b>
<b>IZVOR PODATAKA I POJAŠNJENJE POJMOVA</b>	<b>36</b>

## REGISTRIRANA NEZAPOSLENOST I ZAPOŠLJAVANJE U VUKOVARSKO-SRIJEMSKOJ ŽUPANIJI

Krajem siječnja 2020. godine u Vukovarsko-srijemskoj županiji bile su evidentirane 7.062 nezaposlene osobe, što je u odnosu na prethodni mjesec više za 470 osoba ili 7,1%. U odnosu na siječanj 2019. godine nezaposlenih je manje za 1.461 osobu ili 17,1%.

### Nezaposleni prema spolu

U ukupnom broju registriranih nezaposlenih osoba bilo je 4.059 žena (57,5%) i 3.003 muškarca (42,5%). U odnosu na siječanj 2019. godine broj nezaposlenih žena se smanjio za 18,4% i udjel žena u ukupnom broju nezaposlenih se smanjio za 0,9 postotnih bodova.

### Dobna struktura nezaposlenih osoba

U evidenciji nezaposlenih osoba u siječnju 2020. godine bilo je 390 osoba (5,5%) u dobi od 15 do 19 godina, 1.078 osoba (15,3%) od 20 do 24 godine, 925 osoba (13,1%) od 25 do 29 godina, 669 osoba (9,5%) od 30 do 34 godine, 716 osoba (10,1%) od 35 do 39 godina, 716 osoba (10,1%) od 40 do 44 godine, 712 osoba (10,1%) od 45 do 49 godina, 744 osobe (10,5%) od 50 do 54 godine, 746 osoba (10,6%) od 55 do 59 godina i 366 osoba (5,2%) iznad 60 godina. U odnosu na siječanj 2019. godine broj nezaposlenih je smanjen u svim dobnim skupinama.

### Struktura nezaposlenih osoba prema prethodnom radnom stažu

Krajem siječnja 2020. godine bila je evidentirana 961 nezaposlena osoba bez radnog iskustva. Udjel osoba bez radnog iskustva u ukupnom broju nezaposlenih iznosio je 13,6%. U odnosu na siječanj 2019. godine smanjen je broj osoba bez radnog iskustva za 20,7%. Među nezaposlenima s radnim iskustvom najbrojnija je skupina nezaposlenih s radnim iskustvom do godine dana kojih je 1.265 osoba ili 17,9% od ukupnog broja nezaposlenih. U odnosu na siječanj 2020. godine nezaposlenost je smanjena u svim skupinama.

### Struktura nezaposlenih prema razini obrazovanja

Prema obrazovanju najbrojnije su bile osobe sa završenom trogodišnjom srednjom školom (2.502 ili 35,4%), osobe sa završenom srednjom školom za zanimanja u trajanju od 4 godine (1.889 ili 26,7%) i sa završenom osnovnom školom (1.592 ili 22,5%). Slijede skupine nezaposlenih osoba sa završenim fakultetom, akademijom, magisterijem i doktoratom (388 ili 5,5%), zatim sa završenom višom školom, I stupnjem fakulteta i stručnim studijem (370 ili 5,2%), osobe bez škole i s nezavršenom osnovnom školom (164 ili 2,3%) i osobe sa završenom gimnazijom (157 ili 2,2%).

U odnosu na siječanj 2019. godine broj nezaposlenih se smanjio u svim obrazovnim skupinama, osim u skupini nezaposlenih sa završenim fakultetom, akademijom, magisterijem i doktoratom. U ovoj skupini broj nezaposlenih povećao se za jednu osobu.

### Struktura registriranih nezaposlenih osoba prema razini obrazovanja u Vukovarsko-srijemskoj županiji

STUPANJ OBRAZOVANJA	Vukovarsko-srijemska županija							
	siječanj 2019.	udio	prosinac 2019.	udio	siječanj 2020.	udio	Indeks siječanj 2020./ prosinac 2019.	Index siječanj 2020./ siječanj 2019.
• bez škole i nezavršena osnovna škola	215	2,5	155	2,4	164	2,3	105,8	76,3
• osnovna škola	2.164	25,4	1.523	23,1	1.592	22,5	104,5	73,6
• SŠ za zanimanja do 3 god škola za KV i VKV radnik	2.952	34,6	2.255	34,2	2.502	35,4	111,0	84,8
• SŠ za zanimanja u trajanju od 4 i više godin	2.181	25,6	1.764	26,8	1.889	26,7	107,1	86,6
• gimnazija	200	2,3	155	2,4	157	2,2	101,3	78,5
• viša škola, I stupanj fakulteta i stručni studij	423	5,0	353	5,4	370	5,2	104,8	87,5
• fakultet, akademija, magisterij, doktorat	388	4,6	387	5,9	388	5,5	100,3	100,0
<b>U K U P N O</b>	<b>8.523</b>	<b>100,0</b>	<b>6.592</b>	<b>100</b>	<b>7.062</b>	<b>100,0</b>	<b>107,1</b>	<b>82,9</b>

## **Slobodna radna mjesta i zapošljavanje**

Tijekom siječnja 2020. godine poslodavci su objavili 629 slobodnih radnih mjesta. U odnosu na siječanj 2019. godine traženo je 75 radnika više ili 13,5%. Najviše slobodnih radnih mjesta objavljeno je u djelatnosti građevinarstva (246), djelatnosti prerađivačke industrije (97) i djelatnosti obrazovanja (67).

Iz evidencije nezaposlenih tijekom siječnja 2020. godine na području Vukovarsko-srijemske županije objavljeno je 428 osoba radi zasnivanja radnog odnosa. U odnosu na siječanj 2019. godine broj osoba koji se zaposlio smanjen je za 100 ili 18,9%. Zbog zapošljavanja temeljem drugih poslovnih aktivnosti u siječnju 2020. godine objavljeno je iz evidencije 15 nezaposlenih osoba.

Na sezonskim poslovima, uglavnom na jadranskoj obali, u siječnju 2020. godine zaposlilo se ukupno 13 osoba i to iz evidencije Područnog ureda Vinkovci 10 osoba i iz evidencije Područnog ureda Vukovar 3 osobe.

## **Ulasci u evidentiranu nezaposlenost**

Tijekom siječnja 2020. godine u registriranu nezaposlenost u Vukovarsko-srijemskoj županiji ušle su 1.242 nezaposlene osobe. U odnosu na siječanj 2019. godine novoprijavljenih je manje za 380 osoba ili 23,4%. Prema aktivnostima prije ulaska u evidenciju nezaposlenih, najviše novoprijavljenih osoba dolazi iz radnog odnosa, 890 osoba ili 71,7% od ukupnog i iz neaktivnosti 323 osobe ili 26,0%. Iz redovnog školovanja u evidenciju je ušlo 19 osoba ili 1,5% i iz nekog drugog oblika rada 10 osoba ili 0,8%.

## **Izlasci iz evidentirane nezaposlenosti**

Iz evidencije nezaposlenih u Vukovarsko-srijemskoj županiji tijekom siječnja 2020. godine objavljene su 772 nezaposlene osobe. Razlozi izlaska iz evidencije su

- zapošljavanje i druge poslovne aktivnosti (443 osobe);
- izlaz iz radne snage (30 osoba);
- odjava iz evidencije (84 osobe);
- nepridržavanja zakonskih odredbi (202 osobe);
- drugi razlozi (13 osoba).

## **REGISTRIRANA NEZAPOSLENOST I ZAPOSŁJAVANJE U PODRUČNOM UREDU VINKOVCI**

Krajem siječnja 2019. godine u Područnom uredu Vinkovci evidentirano je 4.869 nezaposlenih osoba. U odnosu na prosinac 2019. godine nezaposlenih je više za 376 osoba ili 8,4%. Na međugodišnjoj razini, tj. u odnosu na siječanj 2019. godine nezaposlenost je smanjena za 1.148 osoba ili 19,1%.

U Ispostavi Vinkovci evidentirane su 2.253 nezaposlene osobe, u Ispostavi Županija 2.067 i u Ispostavi Otok 549.

Tijekom siječnja 2020. godine nezaposlenost se povećala u odnosu na prosinac 2019. godine u Ispostavi Vinkovci za 215 osoba ili 10,5% i u Ispostavi Županija za 92 osobe ili 4,7%, i u Ispostavi Otok za 69 osoba ili 14,4%.

U odnosu na siječanj 2019. godine bilježi se smanjenje nezaposlenosti u svim ispostavama Područnog ureda Vinkovci. U Ispostavi Vinkovci broj nezaposlenih je smanjen za 622 osobe ili 21,6%, u Ispostavi Županija za 467 osoba ili 18,4% i u Ispostavi Otok za 59 osoba ili 9,7%.

## **Nezaposleni prema spolu**

U ukupnom broju nezaposlenih u Područnom uredu Vinkovci bile su 2.882 žene (59,2%) i 1.987 muškaraca (40,8%). Broj nezaposlenih žena smanjio se u odnosu na siječanj 2019. godine za 21,2%, dok se udjel žena u ukupnoj nezaposlenosti smanjio za 1,6 postotnih bodova.

## **Dobna struktura nezaposlenih osoba**

Gledano prema životnoj dobi u ukupnom broju nezaposlenih bile su: 291 osoba (6,0%) u dobi od 15 do 19 godina, 785 osoba (16,1%) od 20 do 24 godine, 669 osoba (13,7%) od 25 do 29 godina, 457 osoba (9,4%) od 30 do 34 godine, 492 osobe (10,1%) od 35 do 39 godina, 471 osoba (9,7%) od 40 do 44 godine, 498 osoba (10,2%) od 45 do 49 godina, 516 osoba (10,6%) od 50 do 54 godine, 501 osoba (10,3%) od 55 do 59 godina i 189 osoba (3,9) iznad 60 godina. U odnosu na siječanj 2019. godine broj nezaposlenih osoba je smanjen u svim skupinama.

## Struktura nezaposlenih osoba prema prethodnom radnom stažu

U evidenciji nezaposlenih u Područnom uredu Vinkovci u siječnju je bilo 648 nezaposlenih osoba ili 13,3% bez radnog iskustva, što je za 23,8% manje nego u siječnju 2019. godine. Među nezaposlenim osobama najbrojnija je skupina nezaposlenih s radnim iskustvom do godine dana (957 osoba ili 19,7%). U odnosu na siječanj 2019. godine broj nezaposlenih je smanjen u svim skupinama, osim u skupini nezaposlenih s preko 40 godina radnog iskustva. U ovoj skupini je broj nezaposlenih osoba ostao isti.

## Struktura nezaposlenih s obzirom na razinu obrazovanja

Prema razini obrazovanja u siječnju su prevladavale osobe sa završenom srednjom školom za zanimanja u trajanju do 3 godine i školom za KV i VKV radnike (1.791 ili 36,8%). Zatim skupine nezaposlenih sa četverogodišnjom školom (1.322 ili 27,2%) i sa završenom osnovnom školom (1.026 ili 21,1%). Slijede skupine sa završenim fakultetom, akademijom, magisterijem i doktoratom (273 ili 5,6%) i sa završenim višom školom, I stupnjem fakulteta i stručnim studijem (227 ili 4,7%). Najmanje nezaposlenih osoba bilo je bez škole i s nezavršenom osnovnom školom (119 ili 2,4%) i s završenom gimnazijom (111 ili 2,3%).

U odnosu na siječanj 2019. godine broj nezaposlenih je smanjen u svim obrazovnim skupinama, osim u skupini nezaposlenih sa završenim fakultetom, akademijom, magisterijem i doktoratom gdje je nezaposlenost porasla za 0,7%.

## Registrirane nezaposlene osobe u Područnom uredu Vinkovci prema ispostavama

	Ispostava Vinkovci		Ispostava Županja		Ispostava Otok		Područni ured Vinkovci		PU VINKOVCI Indeks I 2020./ I 2019.
	Ukupno nezaposleni	Udio	Ukupno Nezaposleni	Udio	Ukupno nezaposleni	Udio	Ukupno nezaposleni	Udio	
• bez škole i nezavršena osnovna škola	28	1,2	79	3,8	12	2,2	119	2,4	77,3
• osnovna škola	357	15,8	564	27,3	105	19,1	1.026	21,1	70,2
• SŠ za zanimanja do 3 god. i škola za KV i VKV radnike	858	38,1	747	36,1	186	33,9	1.791	36,8	83,1
• SŠ za zanimanja u trajanju od 4 i više godina	700	31,1	419	20,3	203	37,0	1.322	27,2	84,2
• gimnazija	46	2,0	60	2,9	5	0,9	111	2,3	81,0
• viša škola, I. stupanj fakulteta i stručni studij	127	5,6	76	3,7	24	4,4	227	4,7	85,0
• fakulteti, akademije, magisterij, doktorat	137	6,1	122	5,9	14	2,6	273	5,6	100,7
<b>U K U P N O</b>	<b>2.253</b>	<b>100,0</b>	<b>2.067</b>	<b>100,0</b>	<b>549</b>	<b>100,0</b>	<b>4.869</b>	<b>100,0</b>	<b>80,9</b>

## Slobodna radna mjesta i zapošljavanje

U Područnom uredu Vinkovci tijekom siječnja 2020. godine poslodavci su prijavili 431 slobodno radno mjesto za zapošljavanje radnika. U odnosu na siječanj 2019. godine broj traženih radnika je povećan za 37 ili 9,4%. Najviše slobodnih radnih mjesta oglašeno je u djelatnosti građevinarstva (187), zatim u djelatnosti obrazovanja (56) i djelatnosti prerađivačke industrije (37).

U siječnju 2020. godine iz evidencije Područnog ureda Vinkovci zaposlile su se 293 osobe, što je za 84 osobe ili 22,3% manje nego u siječnju 2019. godine. Osim zasnivanja radnog odnosa, 10 osoba se zaposlilo temeljem drugih poslovnih aktivnosti (registriranje obrta ili trgovačkog društva, prijava na poljoprivredno osiguranje itd.).

## Ulasci u evidenciju nezaposlenih

U Područnom uredu Vinkovci u siječnju 2020. godine ušlo je u evidenciju nezaposlenih 897 novih nezaposlenih osoba, što je za 267 osoba ili 22,9% manje nego u siječnju 2019. godine. Prema aktivnostima prije prijave u evidenciju nezaposlenih, najviše osoba dolazi iz radnog odnosa, 632 ili 70,5% od ukupnog. Iz neaktivnosti u evidenciju nezaposlenih ušle su 243 osobe ili 27,1%, iz redovnog školovanja 16 osoba ili 1,8% i iz nekog drugog oblika rada 6 osoba ili 0,7%.

## Izlasci iz evidentirane nezaposlenosti

Tijekom siječnja 2020. godine iz evidencije nezaposlenih Područnog ureda Vinkovci objavljena je 521 osoba. Razlozi izlaska iz evidencije nezaposlenih su

- zapošljavanje i druge poslovne aktivnosti (303 osobe);
- izlaz iz radne snage (14 osoba);



- odjava iz evidencije (52 osobe);
- nepridržavanja zakonskih odredbi (141 osoba);
- drugi razlozi (11 osoba).

## **NEZAPOSLENI HRVATSKI BRANITELJI**

Krajem siječnja 2020. godine u evidenciji nezaposlenih u Vukovarsko-srijemskoj županiji bilo je 459 nezaposlenih hrvatskih branitelja. Broj nezaposlenih hrvatskih branitelja smanjen je u odnosu na siječanj 2019. godine za 31,5%. Tijekom siječnja 2020. godine u evidenciju nezaposlenih u Vukovarsko-srijemskoj županiji ušlo je 50 nezaposlenih hrvatskih branitelja. Istovremeno je iz registrirane nezaposlenosti objavljeno 12 branitelja radi zasnivanja radnog odnosa i 20 branitelj iz drugih razloga. U Područnom uredu Vinkovci evidentirana su 374 branitelja (81,5% od ukupnog broja nezaposlenih hrvatskih branitelja u Vukovarsko-srijemskoj županiji).

## **KORISNICI NOVČANE NAKNADE ZA VRIJEME NEZAPOSLENOSTI**

U siječnju 2020. godine u Vukovarsko-srijemskoj županiji pravo na novčanu naknadu za vrijeme nezaposlenosti koristilo je 1.887 osoba, odnosno 26,7% od ukupnog broja registriranih nezaposlenih osoba. Broj korisnika novčane naknade povećan je u odnosu na prosinac 2019. godine za 15,0%. U odnosu na siječanj 2019. godine više je korisnika novčane naknade za 3,8%. U Područnom uredu Vinkovci pravo na novčanu naknadu koristile su 1.253 nezaposlene osobe.

## **AKTIVNA POLITIKA ZAPOŠLJAVANJA**

U siječnju 2020. godine u programe Aktivne politike zapošljavanja u nadležnosti Hrvatskog zavoda za zapošljavanje u Područnom uredu Vinkovci uključeno je 7 osoba i u Područnom uredu Vukovar 5 osoba.

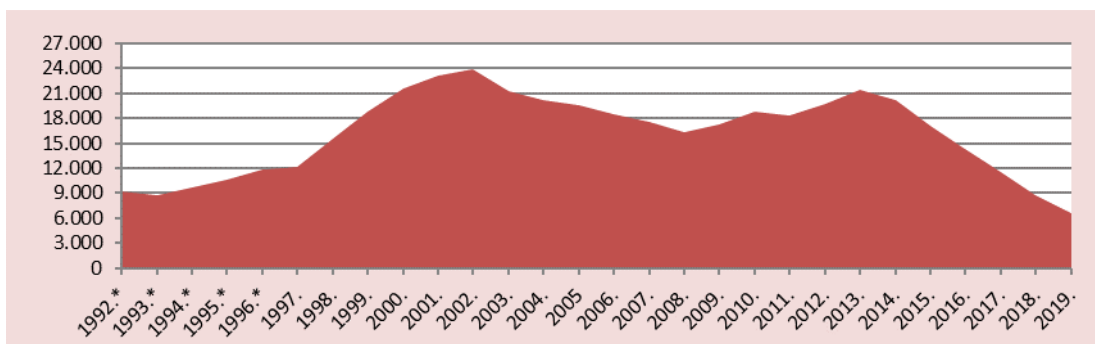


## T1 REGISTRIRANA NEZAPOSLENOST I ZAPOSŁJAVANJE U VUKOVARSKO-SRIJEMSKOJ ŹUPANII OD 1992. DO 2019. GODINE

Godina	Novo-projavljeni I-XII	Zaposleni radni odnos I-XII	Brisani I-XII	Nezaposlene osobe (prosjeak)					Prijavljene potrebe za djelatnicima
				Ukupno		Źene	Prvi puta traŹe posao	Korisnici novčane nak.	
				Broj	VeriŹni indeks				
1992.*	5.511	1.604	4.376	9.187		4.786	2.979	1.242	2.217
1993.*	4.924	2.065	2.764	8.791	95,7	5.037	3.508	726	3.124
1994.*	6.734	2.656	2.642	9.720	110,6	5.232	4.011	1.470	3.592
1995.*	5.426	2.659	2.714	10.628	109,3	5.366	4.571	1.674	2.899
1996.*	6.975	3.182	2.762	11.904	112,0	5.722	5.101	2.937	3.663
1997.	9.760	3.567	3.393	12.096	101,6	6.042	5.058	2.295	3.419
1998.	11.434	3.852	6.000	15.510	128,2	8.359	6.239	1.772	3.952
1999.	13.550	4.368	5.418	18.725	120,7	9.630	6.461	2.996	4.297
2000.	13.393	5.100	5.804	21.624	115,5	11.090	6.896	2.887	4.369
2001.	13.951	6.611	6.647	23.118	106,9	12.044	7.282	2.582	8.285
2002.	14.033	7.112	7.477	23.929	103,5	12.536	7.101	3.619	7.403
2003.	14.082	7.693	8.035	21.242	88,8	11.540	6.058	3.455	5.552
2004.	14.375	8.630	6.480	20.183	95,0	11.098	5.155	3.779	5.048
2005.	12.978	8.531	5.349	19.611	97,2	10.772	4.779	3.360	4.297
2006.	13.382	9.397	4.965	18.447	94,1	10.441	4.385	3.075	5.952
2007.	13.292	9.447	4.714	17.590	95,4	10.193	3.971	2.832	5.809
2008.	12.925	8.666	5.082	16.380	93,1	9.631	3.507	2.733	6.032
2009.	15.387	7.939	5.846	17.269	105,4	9.919	3.354	3.145	4.348
2010.	15.970	8.221	6.457	18.748	108,6	10.083	3.506	3.257	4.333
2011.	17.594	10.517	6.709	18.377	98,0	9.848	3.531	3.049	5.769
2012.	18.631	10.224	5.271	19.768	107,6	10.514	3.781	3.120	5.110
2013.	18.411	10.619	5.710	21.404	108,3	11.290	4.123	3.020	4.760
2014.	17.661	12.187	8.186	20.189	94,3	10.754	4.012	2.493	5.349
2015.	17.571	11.955	6.791	17.047	84,4	9.455	3.223	2.065	7.303
2016.	15.819	11.112	6.341	14.351	84,2	8.114	2.588	1.734	6.893
2017.	14.723	10.211	6.398	11.569	80,6	6.931	1.869	1.605	7.430
2018.	13.058	10.253	5.873	8.782	75,9	5.168	1.405	1.356	8.007
2019.	11.903	8.035	4.616	6.642	75,6	3.989	1.043	1.297	7.003

\* podaci o nezaposlenima bez okupiranog dijela Źupanije

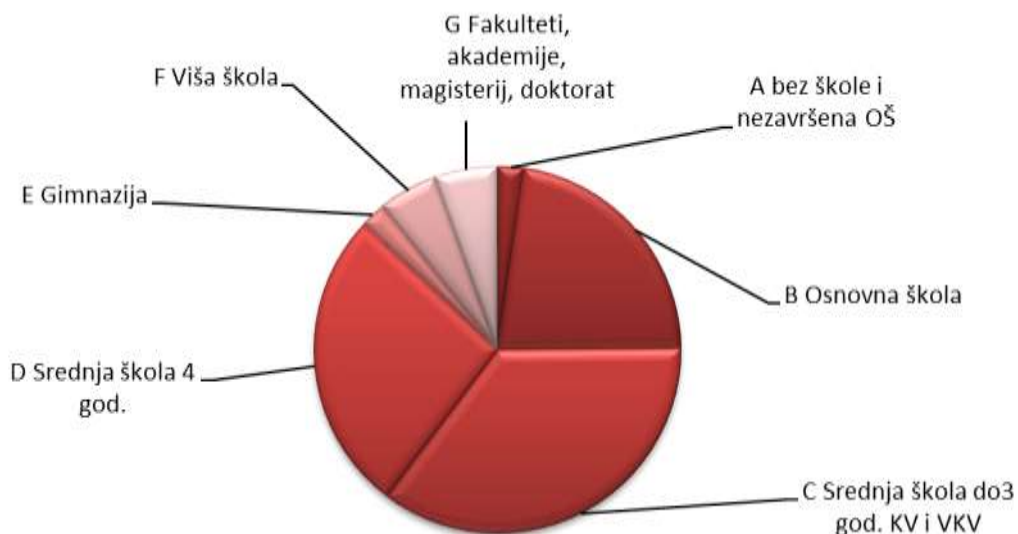
## G1 REGISTRIRANE NEZAPOSLENE OSOBE U VUKOVARSKO-SRIJEMSKOJ ŹUPANII OD 1992. DO 2019. GODINE



**T2 REGISTRIRANA NEZAPOSLENOST I ZAPOSŁJAVANJE PREMA RAZINI  
OBRAZOVANJA I SPOLU U VUKOVARSKO-SRIJEMSKOJ ŹUPANIJI U SIJEČNJU 2020.  
GODINE**

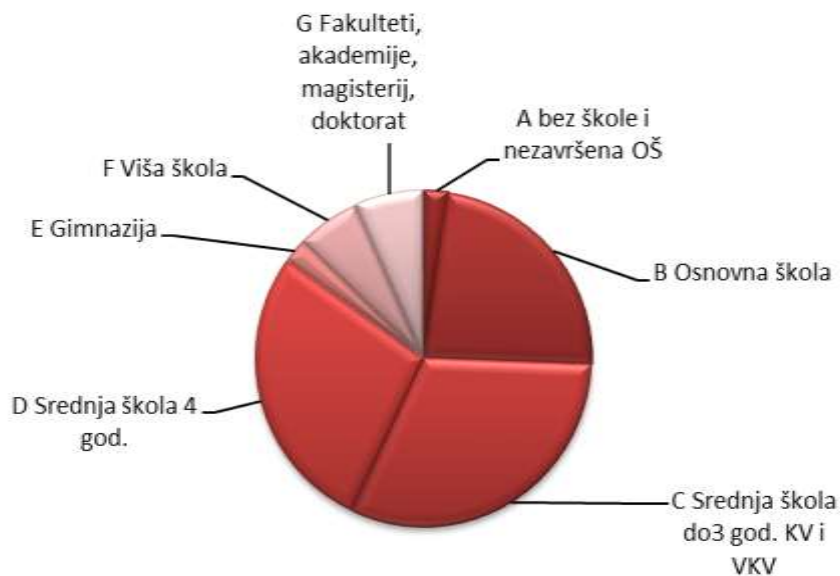
SADRŹAJ	Ukupno			Bez škole i nezavršena osnovna škola		
	UK	Ź	M	UK	Ź	M
<b>NEZAPOSLENI KRAJEM PRETHODNOG MJESECA</b>	<b>6.592</b>	<b>3.836</b>	<b>2.756</b>	<b>155</b>	<b>93</b>	<b>62</b>
<b>NOVOPRIJAVLJENI U IZVJEŠTAJNOM MJESECU</b>	<b>1.242</b>	<b>652</b>	<b>590</b>	<b>14</b>	<b>5</b>	<b>9</b>
<b>Ulazak u nezaposlenost</b>						
1. Direktno iz radnog odnosa	890	456	434	7	2	5
2. Dolaze iz individualne poljoprivrede	0	0	0	0	0	0
3. Iz nekog drugog oblika rada	10	8	2	0	0	0
4. Direktno iz redovnog školovanja	19	8	11	0	0	0
5. Iz neaktivnosti-ukupno	323	180	143	7	3	4
<b>Prethodno radno iskustvo</b>						
1. Novoprijavljeni bez radnog iskustva	133	75	58	5	3	2
2. Novoprijavljeni sa radnim iskustvom	1.109	577	532	9	2	7
<b>Temelji prestanka radnog odnosa</b>						
1. Zbog prestanka rada poslodavca	12	5	7	0	0	0
2. Istek ugovora na određeno vrijeme	739	398	341	8	2	6
3. Viškovi zbog smanjenog obima posla	123	55	68	0	0	0
4. Ostali razlozi	235	119	116	1	0	1
<b>UKUPNO ZAPOSLENI NA TEMELJU RADNOG ODNOSA IZVJEŠTAJNOM MJESECU</b>	<b>428</b>	<b>253</b>	<b>175</b>	<b>2</b>	<b>1</b>	<b>1</b>
Od toga zaposleni bez radnog iskustva	51	31	20	0	0	0
Od toga zaposleni na neodređeno vrijeme	48	27	21	0	0	0
ZAPOSLENI NA TEMELJU DRUGIH POSLOVNIH AKTIVNOSTI	15	5	10	0	0	0
<b>BRISANI IZ EVIDENCIJE</b>	<b>329</b>	<b>171</b>	<b>158</b>	<b>5</b>	<b>3</b>	<b>2</b>
<b>NEZAPOSLENI KRAJEM IZVJEŠTAJNOG MJESECA</b>	<b>7.062</b>	<b>4.059</b>	<b>3.003</b>	<b>164</b>	<b>95</b>	<b>69</b>
Od ukupno nezaposlenih oni koji traže prvo zaposlenje	961	577	384	48	33	15

**G2 STRUKTURA REGISTRIRANIH NEZAPOSLENIH OSOBA U VUKOVARSKO-SRIJEMSKOJ  
ŹUPANIJI PREMA RAZINI OBRAZOVANJA KRAJEM SIJEČNJA 2020. GODINE**



Osnovna škola			SŠ za zanimanja do 3 godine i škola za i VKV radnike			SŠ za zanimanja u trajanju od 4 i više godina			Gimnazija			Viša škola, I stupanj fakulteta i stručni studij			Fakulteti, akademije, magisterij, doktorat		
UK	Ž	M	UK	Ž	M	UK	Ž	M	UK	Ž	M	UK	Ž	M	UK	Ž	M
1.523	901	622	2.255	1.174	1.081	1.764	1.071	693	155	96	59	353	237	116	387	264	123
218	121	97	496	222	274	346	187	159	26	17	9	60	39	21	82	61	21
143	74	69	368	160	208	260	141	119	20	12	8	36	23	13	56	44	12
0	0	0	0	0	0	0	0	0	0	0	0	0	0	0	0	0	0
0	0	0	1	1	0	2	1	1	0	0	0	2	1	1	5	5	0
0	0	0	3	1	2	2	1	1	0	0	0	5	3	2	9	3	6
75	47	28	124	60	64	82	44	38	6	5	1	17	12	5	12	9	3
28	16	12	32	16	16	39	21	18	2	2	0	12	8	4	15	9	6
190	105	85	464	206	258	307	166	141	24	15	9	48	31	17	67	52	15
2	1	1	7	3	4	3	1	2	0	0	0	0	0	0	0	0	0
130	71	59	297	142	155	206	110	96	15	8	7	29	21	8	54	44	10
27	17	10	56	19	37	27	13	14	4	3	1	5	2	3	4	1	3
31	16	15	104	42	62	71	42	29	5	4	1	14	8	6	9	7	2
53	31	22	131	69	62	121	68	53	15	12	3	31	19	12	75	53	22
0	0	0	4	2	2	15	10	5	1	1	0	8	5	3	23	13	10
2	0	2	16	9	7	17	8	9	2	2	0	4	3	1	7	5	2
2	0	2	4	1	3	3	1	2	1	0	1	2	2	0	3	1	2
85	42	43	116	52	64	97	54	43	8	7	1	9	7	2	9	6	3
1.592	944	648	2.502	1.274	1.228	1.889	1.135	754	157	94	63	370	247	123	388	270	118
191	123	68	233	133	100	259	150	109	17	9	8	84	51	33	129	78	51

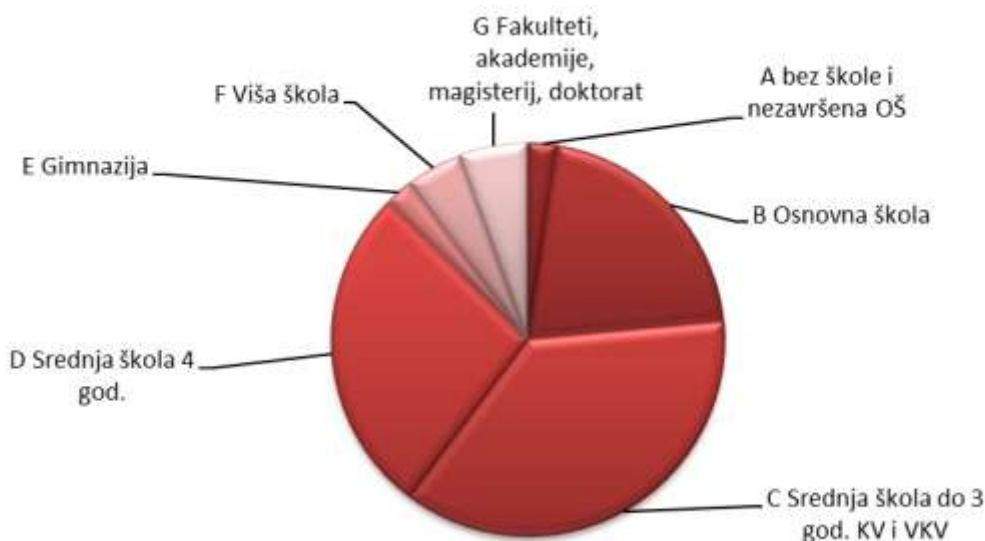
**G3** STRUKTURA REGISTRIRANIH NEZAPOSLENIH ŽENA U VUKOVARSKO-SRIJEMSKOJ ŽUPANIJI PREMA RAZINI OBRAZOVANJA KRAJEM SIJEČNJA 2020. GODINE



**T3 REGISTRIRANA NEZAPOSLENOST I ZAPOSŁJAVANJE PREMA RAZINI OBRAZOVANJA I SPOLU U PODRUČNOM UREDU VINKOVCI TIJEKOM SIJEČNJA 2020. GODINE**

SADRŽAJ	Ukupno			Bez škole i nezavršena osnovna škola		
	UK	Ž	M	UK	Ž	M
<b>NEZAPOSLENI KRAJEM PRETHODNOG MJESECA</b>	<b>4.493</b>	<b>2.704</b>	<b>1.789</b>	<b>110</b>	<b>65</b>	<b>45</b>
<b>NOVOPRIJAVLJENI U IZVJEŠTAJNOM MJESECU</b>	897	475	422	11	4	7
<b>Ulazak u nezaposlenost</b>						
1. Direktno iz radnog odnosa	632	318	314	7	2	5
2. Dolaze iz individualne poljoprivrede	0	0	0	0	0	0
3. Iz nekog drugog oblika rada	6	5	1	0	0	0
4. Direktno iz redovnog školovanja	16	7	9	0	0	0
5. Iz neaktivnosti	243	145	98	4	2	2
<b>Prethodno radno iskustvo</b>						
1. Novoprijavljeni bez radnog iskustva	94	54	40	3	2	1
2. Novoprijavljeni sa radnim iskustvom	803	421	382	8	2	6
<b>Temelji prestanka radnog odnosa</b>						
1. Zbog prestanka rada poslodavca	8	4	4	0	0	0
2. Istek ugovora na određeno vrijeme	571	308	263	8	2	6
3. Viškovi zbog smanjenog obima posla	86	44	42	0	0	0
4. Ostali razlozi	138	65	73	0	0	0
<b>UKUPNO ZAPOSLENI NA TEMELJU RADNOG ODNOSA IZVJEŠTAJNOM MJESECU</b>	<b>293</b>	<b>173</b>	<b>120</b>	<b>2</b>	<b>1</b>	<b>1</b>
Od toga zaposleni bez radnog iskustva	41	26	15	0	0	0
Od toga zaposleni na neodređeno vrijeme	30	18	12	0	0	0
ZAPOSLENI NA TEMELJU DRUGIH POSLOVNIH AKTIVNOSTI	10	3	7	0	0	0
<b>BRISANI IZ EVIDENCIJE</b>	<b>218</b>	<b>121</b>	<b>97</b>	<b>1</b>	<b>1</b>	<b>0</b>
<b>NEZAPOSLENI KRAJEM IZVJEŠTAJNOG MJESECA</b>	<b>4.869</b>	<b>2.882</b>	<b>1.987</b>	<b>119</b>	<b>68</b>	<b>51</b>
Od ukupno nezaposlenih oni koji traže prvo zaposlenje	648	390	258	32	21	11

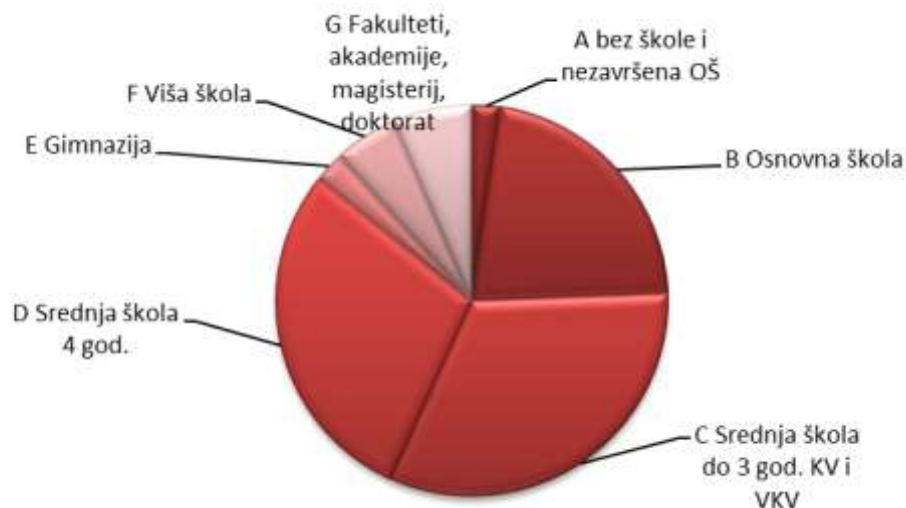
**G4 STRUKTURA REGISTRIRANIH NEZAPOSLENIH OSOBA U PODRUČNOM UREDU VINKOVCI PREMA RAZINI OBRAZOVANJA KRAJEM SIJEČNJA 2020. GODINE**



T3

Osnovna škola			SŠ za zanimanja do 3 godine i škola za i VKV radnike			SŠ za zanimanja u trajanju od 4 i više godina			Gimnazija			Viša škola, I stupanj fakulteta i stručni studij			Fakulteti, akademije, magisterij, doktorat		
UK	Ž	M	UK	Ž	M	UK	Ž	M	UK	Ž	M	UK	Ž	M	UK	Ž	M
949	587	362	1.604	855	749	1.231	791	440	109	71	38	217	149	68	273	186	87
160	96	64	361	160	201	247	135	112	18	12	6	37	22	15	63	46	17
98	56	42	264	107	157	185	100	85	14	8	6	21	13	8	43	32	11
0	0	0	0	0	0	0	0	0	0	0	0	0	0	0	0	0	0
0	0	0	1	1	0	1	0	1	0	0	0	0	0	0	4	4	0
0	0	0	3	1	2	2	1	1	0	0	0	4	2	2	7	3	4
62	40	22	93	51	42	59	34	25	4	4	0	12	7	5	9	7	2
24	13	11	23	14	9	25	13	12	1	1	0	7	4	3	11	7	4
136	83	53	338	146	192	222	122	100	17	11	6	30	18	12	52	39	13
1	1	0	6	3	3	1	0	1	0	0	0	0	0	0	0	0	0
103	59	44	229	106	123	157	85	72	11	7	4	21	15	6	42	34	8
18	14	4	37	15	22	19	10	9	4	3	1	4	1	3	4	1	3
14	9	5	66	22	44	45	27	18	2	1	1	5	2	3	6	4	2
33	20	13	84	39	45	86	50	36	11	9	2	19	13	6	58	41	17
0	0	0	4	2	2	12	8	4	1	1	0	4	3	1	20	12	8
1	0	1	10	6	4	9	4	5	2	2	0	2	2	0	6	4	2
1	0	1	4	1	3	2	1	1	1	0	1	0	0	0	2	1	1
45	25	20	85	39	46	72	43	29	4	4	0	7	6	1	4	3	1
1.026	635	391	1.791	935	856	1.322	835	487	111	70	41	227	151	76	273	188	85
116	69	47	169	104	65	183	112	71	9	6	3	48	26	22	91	52	39

**G5** STRUKTURA REGISTRIRANIH NEZAPOSLENIH ŽENA PREMA RAZINI OBRAZOVANJA U PODRUČNOM UREDU VINKOVCI KRAJEM SIJEČNJA 2019. GODINE



**T4 REGISTRIRANA NEZAPOSLENOST I ZAPOSŁJAVANJE U PROSINCU 2019. I  
SIJEČNJU 2020. GODINE**

	Mjesec	Vukovarsko-srijemska županija	Područni ured Vinkovci	Ispostava Vinkovci	Ispostava Županja	Ispostava Otok	Područni ured Vukovar
Nezaposlene osobe	1. 2020.	7.062	4.869	2.253	2.067	549	2.193
	12. 2019.	6.592	4.493	2.038	1.975	480	2.099
	Index 1.20/12.19.	107,1	108,4	110,5	104,7	114,4	104,5
Nezaposlene žene	1. 2020.	4.059	2.882	1.353	1.196	333	1.177
	12. 2019.	3.836	2.704	1.251	1.144	309	1.132
	Index 1.20/12.19.	105,8	106,6	108,2	104,5	107,8	104,0
Nezaposlene osobe zbog prestanka rada poslodavca	1. 2020.	80	51	19	27	5	29
	12. 2019.	73	46	19	23	4	27
	Index 1.20/12.19.	109,6	110,9	100,0	117,4	125,0	107,4
Nezaposlene osobe bez radnog staža	1. 2020.	961	648	292	265	91	313
	12. 2019.	931	630	277	269	84	301
	Index 1.20/12.19.	103,2	102,9	105,4	98,5	108,3	104,0
Nezaposleni hrvatski branitelji	1. 2020.	459	374	134	208	32	85
	12. 2019.	439	351	116	204	31	88
	Index 1.20/12.19.	104,6	106,6	115,5	102,0	103,2	96,6
Novoprijavljene osobe	1. 2020.	1.242	897	473	299	125	345
	12. 2019.	1.121	794	411	305	78	327
	Index 1.20/12.19.	110,8	113,0	115,1	98,0	160,3	105,5
Zaposleni iz evidencije	1. 2020.	428	293	147	119	27	135
	12. 2019.	387	283	161	93	29	104
	Index 1.20/12.19.	110,6	103,5	91,3	128,0	93,1	129,8
Brisani iz evidencije	1. 2020.	329	218	108	82	28	111
	12. 2019.	320	242	121	83	38	78
	Index 1.20/12.19.	102,8	90,1	89,3	98,8	98,8	142,3
Korisnici novčane naknade	1. 2020.	1.887	1.253	689	427	137	634
	12. 2019.	1.641	1.061	572	371	118	580
	Index 1.20/12.19.	115,0	118,1	120,5	115,1	116,1	109,3
Broj traženih radnika	1. 2020.	629	431	380	41	10	198
	12. 2019.	263	201	161	34	6	62
	Index 1.20/12.19.	239,2	214,4	236,0	120,6	166,7	319,4

**T5 REGISTRIRANA NEZAPOSLENOST I ZAPOSŁJAVANJE U SIJEČNJU 2019. I 2020. GODINE**

	Mjesec	Vukovarsko-srijemska županija	Područni ured Vinkovci	Ispostava Vinkovci	Ispostava Županja	Ispostava Otok	Područni ured Vukovar
Nezaposlene osobe	1. 2020.	7.062	4.869	2.253	2.067	549	2.193
	1. 2019.	8.523	6.017	2.875	2.534	608	2.506
	Index 1.20/1.19.	82,9	80,9	78,4	81,6	90,3	87,5
Nezaposlene žene	1. 2020.	4.059	2.882	1.353	1.196	333	1.177
	1. 2019.	4.976	3.656	1.800	1.470	386	1.320
	Index 1.20/1.19.	81,6	78,8	75,2	81,4	86,3	89,2
Nezaposlene osobe zbog prestanka rada poslodavca	1. 2020.	80	51	19	27	5	29
	1. 2019.	119	84	44	36	4	35
	Index 1.20/1.19.	67,2	60,7	43,2	75,0	125,0	82,9
Nezaposlene osobe bez radnog staža	1. 2020.	961	648	292	265	91	313
	1. 2019.	1.212	850	379	367	104	362
	Index 1.20/1.19.	79,3	76,2	77,0	72,2	87,5	86,5
Nezaposleni hrvatski branitelji	1. 2020.	459	374	134	208	32	85
	1. 2019.	670	556	197	304	55	114
	Index 1.20/1.19.	68,5	67,3	68,0	68,4	58,2	74,6
Novoprijavljene osobe	1. 2020.	1.242	897	473	299	125	345
	1. 2019.	1.622	1.164	534	480	150	458
	Index 1.20/1.19.	76,6	77,1	88,6	62,3	83,3	75,3
Zaposleni iz evidencije	1. 2020.	428	293	147	119	27	135
	1. 2019.	528	377	193	135	49	151
	Index 1.20/1.19.	81,1	77,7	76,2	88,1	55,1	89,4
Brisani iz evidencije	1. 2020.	329	218	108	82	28	111
	1. 2019.	408	303	164	114	25	105
	Index 1.20/1.19.	80,6	71,9	65,9	71,9	112,0	105,7
Korisnici novčane naknade	1. 2020.	1.887	1.253	689	427	137	634
	1. 2019.	1.818	1.222	698	417	107	596
	Index 1.20/1.19.	103,8	102,5	98,7	102,4	128,0	106,4
Broj traženih radnika	1. 2020.	629	431	380	41	10	198
	1. 2019.	554	394	312	55	27	160
	Index 1.20/1.19.	113,5	109,4	121,8	74,5	37,0	123,8



**T6** IZLASCIZ EVIDENCIJE NEZAPOSLENIH U SIJEČNJU 2020. PREMA RAZLOZIMA I VREMENU BORAVKA U EVIDENCIJI

	UKUPNO		
	Ukupno	Žene	Muškarci
<b>PODRUČNI URED VINKOVCI</b>			
<b>UKUPNO</b>	<b>521</b>	<b>297</b>	<b>224</b>
<b>ZAPOŠLJAVANJE NA TEMELJU RADNOG ODNOSA I DRUGIH POSLOVNIH AKTIVNOSTI</b>	<b>303</b>	<b>176</b>	<b>127</b>
(01) Zapošljavanje na temelju radnog odnosa u zemlji	264	153	111
(02) Zapošljavanje na temelju radnog odnosa u inozemstvu	29	20	9
(06) Registriranje obrta, slobodnog zanimanja ili djelatnosti poljoprivrede i šumarstva	1	1	0
(38) Stručno osposobljavanje za rad	1	1	0
(72) Ostvarivanje mjesečnog primitka odnosno dohotka koji je veći od prosječne isplaćene novčane naknade u prethodnoj kalendarskoj godini	8	1	7
<b>IZLAZ IZ RADNE SNAGE</b>	<b>14</b>	<b>10</b>	<b>4</b>
(09) Umirovljenje/ispunjavanje uvjeta za mirovinu/ostvari pravo na obiteljsku mirovinu	6	2	4
(45) Utvrđena opća nesposobnost za rad od nadležnog jedinstvenog tijela vještačenja	1	1	0
(50) Ostvarivanje prava na roditeljsku, posvojiteljsku ili skrbničku poštedu od rada po posebnom propisu	7	7	0
<b>ODJAVA IZ EVIDENCIJE</b>	<b>52</b>	<b>29</b>	<b>23</b>
<b>NEPRIDRŽAVANJE ZAKONSKIH ODREDBI</b>	<b>141</b>	<b>76</b>	<b>65</b>
(55) Ne traži aktivno posao - neodazivanje na individualno savjetovanje	30	13	17
(57) Ne traži aktivno posao - nepridržavanje obveza i rokova iz profesionalnog plana	1		1
(78) Ne traži aktivno posao - neizvršavanje individualne konzultacije	109	62	47
(82) Nije raspoloživ za rad - neodazivanje na poziv Zavoda radi zapošljavanja	1	1	0
<b>OSTALI RAZLOZI</b>	<b>11</b>	<b>6</b>	<b>5</b>
<b>VUKOVARSKO-SRIJEMSKA ŽUPANIJA</b>			
<b>UKUPNO</b>	<b>772</b>	<b>429</b>	<b>332</b>
<b>ZAPOŠLJAVANJE NA TEMELJU RADNOG ODNOSA I DRUGIH POSLOVNIH AKTIVNOSTI</b>	<b>443</b>	<b>258</b>	<b>177</b>
(01) Zapošljavanje na temelju radnog odnosa u zemlji	393	228	165
(02) Zapošljavanje na temelju radnog odnosa u inozemstvu	35	25	10
(06) Registriranje obrta, slobodnog zanimanja ili djelatnosti poljoprivrede i šumarstva	2	1	1
(07) Prijava na poljoprivredno osiguranje po propisima o mirovinskom osiguranju	1		1
(38) Stručno osposobljavanje za rad	1	1	
(72) Ostvarivanje mjesečnog primitka odnosno dohotka koji je veći od prosječne isplaćene novčane naknade u prethodnoj kalendarskoj godini	11	3	
<b>IZLAZ IZ RADNE SNAGE</b>	<b>30</b>	<b>19</b>	<b>8</b>
(09) Umirovljenje/ispunjavanje uvjeta za mirovinu/ostvari pravo na obiteljsku mirovinu	10	3	7
(45) Utvrđena opća nesposobnost za rad od nadležnog jedinstvenog tijela vještačenja	2	1	1
(48) Navršениh 65 godina života	3		
(50) Ostvarivanje prava na roditeljsku, posvojiteljsku ili skrbničku poštedu od rada po posebnom propisu	15	15	0
<b>ODJAVA IZ EVIDENCIJE</b>	<b>84</b>	<b>44</b>	<b>40</b>
<b>NEPRIDRŽAVANJE ZAKONSKIH ODREDBI</b>	<b>202</b>	<b>101</b>	<b>101</b>
(55) Ne traži aktivno posao - neodazivanje na individualno savjetovanje	48	22	26
(57) Ne traži aktivno posao - nepridržavanje obveza i rokova iz profesionalnog plana	1		1
(78) Ne traži aktivno posao - neizvršavanje individualne konzultacije	144	78	66
(82) Nije raspoloživ za rad - neodazivanje na poziv Zavoda radi zapošljavanja	9	1	8
<b>OSTALI RAZLOZI</b>	<b>13</b>	<b>7</b>	<b>6</b>

T6

TRAJANJE NEZAPOSLENOSTI								
0 - 3 mj.	3 - 6 mj.	6 - 9 mj.	9 - 12 mj.	1 - 2 g.	2 - 3 g.	3 - 5 g.	5 - 8 g.	8 g. i više
<b>PODRUČNI URED VINKOVCI</b>								
<b>295</b>	<b>106</b>	<b>45</b>	<b>22</b>	<b>31</b>	<b>6</b>	<b>8</b>	<b>5</b>	<b>3</b>
<b>187</b>	<b>66</b>	<b>24</b>	<b>11</b>	<b>11</b>	<b>1</b>	<b>2</b>	<b>0</b>	<b>1</b>
159	59	21	11	11	1	1		1
22	5	2						
1								
1								
4	2	1				1		
<b>1</b>	<b>3</b>	<b>5</b>	<b>0</b>	<b>1</b>	<b>1</b>	<b>0</b>	<b>1</b>	<b>2</b>
1	1	2						2
							1	
	2	3		1	1			
22	7	7	2	6	3	1	4	
<b>76</b>	<b>30</b>	<b>9</b>	<b>9</b>	<b>11</b>	<b>1</b>	<b>5</b>	<b>0</b>	<b>0</b>
30								
	1							
45	29	9	9	11	1	5		
1								
9	0	0	0	2	0	0	0	0
<b>VUKOVARSKO-SRIJEMSKA ŽUPANIJA</b>								
<b>438</b>	<b>147</b>	<b>68</b>	<b>31</b>	<b>46</b>	<b>10</b>	<b>12</b>	<b>11</b>	<b>9</b>
<b>280</b>	<b>89</b>	<b>35</b>	<b>14</b>	<b>17</b>	<b>2</b>	<b>3</b>	<b>1</b>	<b>2</b>
246	82	31	12	16	2	2	1	1
26	5	3	1					
1				1				
								1
1								
6	2	1	1			1		
<b>7</b>	<b>4</b>	<b>9</b>	<b>0</b>	<b>2</b>	<b>1</b>	<b>1</b>	<b>2</b>	<b>4</b>
3	1	3						3
				1			1	
						1	1	1
4	3	6		1	1			
<b>39</b>	<b>9</b>	<b>8</b>	<b>4</b>	<b>11</b>	<b>3</b>	<b>2</b>	<b>6</b>	<b>2</b>
<b>101</b>	<b>45</b>	<b>16</b>	<b>13</b>	<b>14</b>	<b>4</b>	<b>6</b>	<b>2</b>	<b>1</b>
38	3	3	1	2			1	
	1							
59	40	13	12	12	3	5		
4	1				1	1	1	1
<b>11</b>	<b>0</b>	<b>0</b>	<b>0</b>	<b>2</b>	<b>0</b>	<b>0</b>	<b>0</b>	<b>0</b>

**T7 REGISTRIRANE NEZAPOSLENE OSOBE PREMA RAZINI OBRAZOVANJA I DOBI  
KRAJEM SIJEČNJA 2020. GODINE**

RAZINA OBRAZOVANJA:	UKUPNO			15-19			20-24			25-29			30-34		
	UK	Ž	M	UK	Ž	M	UK	Ž	M	UK	Ž	M	UK	Ž	M
<b>PODRUČNI URED VINKOVCI</b>															
Bez škole i nezavršena osnovna škola	119	68	51	2	1	1	2	2	0	1	0	1	4	1	3
Osnovna škola	1.026	635	391	26	8	18	39	15	24	43	21	22	56	27	29
SŠ za zanimanja do 3 god. i škola za KV i VKV radnike	1.791	935	856	136	66	70	296	131	165	190	88	102	155	74	81
SŠ za zanimanja u trajanju od 4 i više godina	1.322	835	487	123	73	50	344	201	143	218	134	84	130	79	51
Gimnazija	111	70	41	4	3	1	20	10	10	15	7	8	14	8	6
Viša škola, I. stupanj fakulteta i stručni studij	227	151	76	0	0	0	54	39	15	70	43	27	53	35	18
Fakulteti, akademije, magisterij, doktorat	273	188	85	0	0	0	30	19	11	132	89	43	45	38	7
<b>UKUPNO PU VINKOVCI SIJEČANJ 2020.</b>	<b>4.869</b>	<b>2.882</b>	<b>1987</b>	<b>291</b>	<b>151</b>	<b>140</b>	<b>785</b>	<b>417</b>	<b>368</b>	<b>669</b>	<b>382</b>	<b>287</b>	<b>457</b>	<b>262</b>	<b>195</b>
<b>UKUPNO PU VINKOVCI SIJEČANJ 2019.</b>	<b>6.017</b>	<b>3.656</b>	<b>2361</b>	<b>342</b>	<b>175</b>	<b>167</b>	<b>973</b>	<b>603</b>	<b>370</b>	<b>713</b>	<b>454</b>	<b>259</b>	<b>572</b>	<b>349</b>	<b>223</b>
<b>Indeks I 2020./I 2019.</b>	<b>80,9</b>	<b>78,8</b>	<b>84,2</b>	<b>85,1</b>	<b>86,3</b>	<b>83,8</b>	<b>80,7</b>	<b>69,2</b>	<b>99,5</b>	<b>93,8</b>	<b>84,1</b>	<b>110,8</b>	<b>79,9</b>	<b>75,1</b>	<b>87,4</b>
<b>UDIO DOBNIH SKUPINA</b>	<b>100,0</b>	<b>59,2</b>	<b>40,8</b>	<b>6,0</b>	<b>3,1</b>	<b>2,9</b>	<b>16,1</b>	<b>8,6</b>	<b>7,6</b>	<b>13,7</b>	<b>7,8</b>	<b>5,9</b>	<b>9,4</b>	<b>5,4</b>	<b>4,0</b>
<b>ŽUPANIJA VUKOVARSKO-SRIJEMSKA</b>															
Bez škole i nezavršena osnovna škola	164	95	69	5	2	3	4	3	1	1	0	1	9	5	4
Osnovna škola	1.592	944	648	39	15	24	61	24	37	61	32	29	81	40	41
SŠ za zanimanja do 3 god. i škola za KV i VKV radnike	2.502	1.274	1228	176	80	96	380	164	216	244	114	130	234	113	121
SŠ za zanimanja u trajanju od 4 i više godina	1.889	1.135	754	164	92	72	484	270	214	292	170	122	187	111	76
Gimnazija	157	94	63	6	3	3	26	13	13	21	10	11	18	9	9
Viša škola, I. stupanj fakulteta i stručni studij	370	247	123	0	0	0	82	60	22	122	78	44	73	48	25
Fakulteti, akademije, magisterij, doktorat	388	270	118	0	0	0	41	28	13	184	123	61	67	58	9
<b>UKUPNO VSŽ SIJEČANJ 2020.</b>	<b>7.062</b>	<b>4.059</b>	<b>3003</b>	<b>390</b>	<b>192</b>	<b>198</b>	<b>1.078</b>	<b>562</b>	<b>516</b>	<b>925</b>	<b>527</b>	<b>398</b>	<b>669</b>	<b>384</b>	<b>285</b>
<b>UKUPNO VSŽ SIJEČANJ 2019.</b>	<b>8.523</b>	<b>4.976</b>	<b>3547</b>	<b>471</b>	<b>219</b>	<b>252</b>	<b>1.285</b>	<b>750</b>	<b>535</b>	<b>973</b>	<b>600</b>	<b>373</b>	<b>824</b>	<b>491</b>	<b>333</b>
<b>Indeks I 2020./I 2019.</b>	<b>82,9</b>	<b>81,6</b>	<b>84,7</b>	<b>82,8</b>	<b>87,7</b>	<b>78,6</b>	<b>83,9</b>	<b>74,9</b>	<b>96,4</b>	<b>95,1</b>	<b>87,8</b>	<b>106,7</b>	<b>81,2</b>	<b>78,2</b>	<b>85,6</b>
<b>UDIO DOBNIH SKUPINA</b>	<b>100,0</b>	<b>57,5</b>	<b>42,5</b>	<b>5,5</b>	<b>2,7</b>	<b>2,8</b>	<b>15,3</b>	<b>8,0</b>	<b>7,3</b>	<b>13,1</b>	<b>7,5</b>	<b>5,6</b>	<b>9,5</b>	<b>5,4</b>	<b>4,0</b>

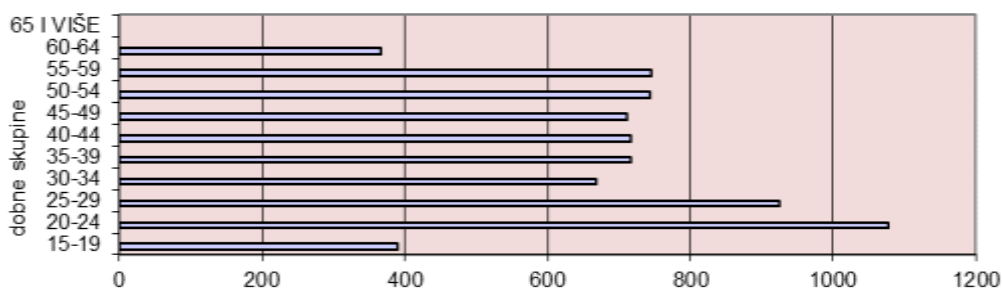
T7

35-39			40-44			45-49			50-54			55-59			60-64			65 i više		
UK	Ž	M	UK	Ž	M	UK	Ž	M	UK	Ž	M	UK	Ž	M	UK	Ž	M	UK	Ž	M
<b>PODRUČNI URED VINKOVCI</b>																				
8	6	2	19	9	10	22	13	9	23	14	9	34	20	14	4	2	2	0	0	0
81	60	21	149	96	53	197	141	56	203	138	65	169	88	81	63	41	22	0	0	0
223	140	83	174	104	70	162	111	51	198	114	84	180	74	106	77	33	44	0	0	0
127	92	35	97	68	29	94	73	21	72	54	18	91	51	40	26	10	16	0	0	0
16	10	6	15	13	2	7	7	0	7	6	1	5	3	2	8	3	5	0	0	0
16	12	4	10	9	1	7	5	2	5	4	1	9	3	6	3	1	2	0	0	0
21	17	4	7	5	2	9	6	3	8	4	4	13	7	6	8	3	5	0	0	0
492	337	155	471	304	167	498	356	142	516	334	182	501	246	255	189	93	96	0	0	0
606	418	188	650	427	223	611	428	183	662	411	251	648	311	337	240	80	160	0	0	0
81,2	80,6	82,4	72,5	71,2	74,9	81,5	83,2	77,6	77,9	81,3	72,5	77,3	79,1	75,7	78,8	116,3	60,0	0,0	0,0	0,0
10,1	6,9	3,2	9,7	6,2	3,4	10,2	7,3	2,9	10,6	6,9	3,7	10,3	5,1	5,2	3,9	1,9	2,0	0,0	0,0	0,0
<b>ŽUPANIJA VUKOVARSKO-SRIJEMSKA</b>																				
12	8	4	24	11	13	26	17	9	31	19	12	39	22	17	13	8	5	0	0	0
126	79	47	233	145	88	283	190	93	300	194	106	277	150	127	131	75	56	0	0	0
310	190	120	265	139	126	225	153	72	273	152	121	255	113	142	140	56	84	0	0	0
184	118	66	144	98	46	146	108	38	109	82	27	133	68	65	46	18	28	0	0	0
22	14	8	24	20	4	9	8	1	10	8	2	7	4	3	14	5	9	0	0	0
34	25	9	14	12	2	11	7	4	8	5	3	19	9	10	7	3	4	0	0	0
28	21	7	12	9	3	12	9	3	13	8	5	16	9	7	15	5	10	0	0	0
716	455	261	716	434	282	712	492	220	744	468	276	746	375	371	366	170	196	0	0	0
833	551	282	913	575	338	867	586	281	943	560	383	969	473	496	445	173	272	0	0	0
86,0	82,6	92,6	78,4	75,5	83,4	82,1	84,0	78,3	78,9	83,6	72,1	77,0	79,3	74,8	82,2	98,3	72,1	0,0	0,0	0,0
10,1	6,4	3,7	10,1	6,1	4,0	10,1	7,0	3,1	10,5	6,6	3,9	10,6	5,3	5,3	5,2	2,4	2,8	0,0	0,0	0,0

**T8 REGISTRIRANE NEZAPOSLENE OSOBE PREMA DOBI I PRETHODNOM RADNOM STAŽU KRAJEM SIJEČNJA 2020. GODINE**

				Index 1.20/ 1.19.	15-19			20-24			25-29			30-34		
	UK	Ž	M		UK	Ž	M	UK	Ž	M	UK	Ž	M	UK	Ž	M
<b>PODRUČNI URED VINKOVCI</b>																
Bez staža	648	390	258	76,2	174	89	85	190	115	75	112	68	44	29	19	10
Do 1 godine	957	553	404	77,3	104	57	47	298	156	142	163	94	69	84	34	50
1 - 2 godine	701	427	274	85,8	13	5	8	193	98	95	182	111	71	76	51	25
2 - 3 godine	426	266	160	91,4	0	0	0	69	38	31	94	51	43	69	45	24
3 - 5 godina	480	307	173	86,3	0	0	0	30	9	21	83	42	41	84	47	37
5 - 10 godina	632	413	219	80,1	0	0	0	5	1	4	34	16	18	88	49	39
10 - 20 godina	628	346	282	80,1	0	0	0	0	0	0	1	0	1	27	17	10
20 - 30 godina	275	148	127	81,4	0	0	0	0	0	0	0	0	0	0	0	0
30 - 35 godina	73	21	52	66,4	0	0	0	0	0	0	0	0	0	0	0	0
35 - 40 godina	38	8	30	65,5	0	0	0	0	0	0	0	0	0	0	0	0
preko 40 g.	11	3	8	100,0	0	0	0	0	0	0	0	0	0	0	0	0
<b>UKUPNO PS VINKOVCI</b>	<b>4.869</b>	<b>2.882</b>	<b>1.987</b>	<b>80,9</b>	<b>291</b>	<b>151</b>	<b>140</b>	<b>785</b>	<b>417</b>	<b>368</b>	<b>669</b>	<b>382</b>	<b>287</b>	<b>457</b>	<b>262</b>	<b>195</b>
<b>ŽUPANIJA VUKOVARSKO-SRIJEMSKA</b>																
Bez staža	961	577	384	79,3	231	116	115	271	159	112	176	110	66	52	34	18
Do 1 godine	1.265	712	553	78,6	138	69	69	383	190	193	206	117	89	113	53	60
1 - 2 godine	983	578	405	87,0	21	7	14	271	136	135	240	145	95	109	70	39
2 - 3 godine	621	366	255	98,3	0	0	0	101	54	47	146	77	69	97	59	38
3 - 5 godina	693	432	261	87,7	0	0	0	46	21	25	110	58	52	127	70	57
5 - 10 godina	929	572	357	82,9	0	0	0	6	2	4	46	20	26	132	72	60
10 - 20 godina	965	519	446	81,8	0	0	0	0	0	0	1	0	1	39	26	13
20 - 30 godina	462	252	210	77,6	0	0	0	0	0	0	0	0	0	0	0	0
30 - 35 godina	118	36	82	68,6	0	0	0	0	0	0	0	0	0	0	0	0
35 - 40 godina	54	12	42	78,3	0	0	0	0	0	0	0	0	0	0	0	0
preko 40 godina	11	3	8	73,3	0	0	0	0	0	0	0	0	0	0	0	0
<b>UKUPNO ŽUPANIJA</b>	<b>7.062</b>	<b>4.059</b>	<b>3.003</b>	<b>82,9</b>	<b>390</b>	<b>192</b>	<b>198</b>	<b>1.078</b>	<b>562</b>	<b>516</b>	<b>925</b>	<b>527</b>	<b>398</b>	<b>669</b>	<b>384</b>	<b>285</b>

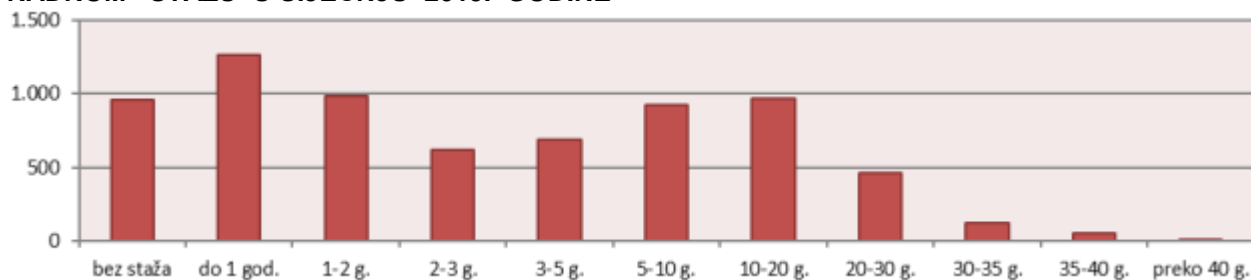
**G6 REGISTRIRANE NEZAPOSLENE OSOBE U VUKOVARSKO-SRIJEMSKOJ ŽUPANIJI PREMA DOBI U SIJEČNJU 2020. GODINE**



## T8

35-39			40-44			45-49			50-54			55-59			60-64			65 i više		
UK	Ž	M	UK	Ž	M	UK	Ž	M	UK	Ž	M	UK	Ž	M	UK	Ž	M	UK	Ž	M
<b>PODRUČNI URED VINKOVCI</b>																				
40	27	13	23	13	10	27	23	4	27	22	5	22	11	11	4	3	1	0	0	0
51	30	21	54	33	21	88	63	25	57	43	14	46	33	13	12	10	2	0	0	0
46	31	15	56	39	17	59	42	17	46	33	13	25	13	12	5	4	1	0	0	0
63	44	19	32	24	8	42	30	12	41	24	17	13	8	5	3	2	1	0	0	0
75	56	19	74	58	16	49	37	12	57	40	17	23	15	8	5	3	2	0	0	0
129	98	31	105	72	33	102	75	27	93	62	31	60	32	28	16	8	8	0	0	0
87	50	37	103	53	50	103	69	34	126	72	54	147	68	79	34	17	17	0	0	0
1	1	0	24	12	12	28	17	11	59	34	25	98	44	54	65	40	25	0	0	0
0	0	0	0	0	0	0	0	0	9	4	5	40	14	26	24	3	21	0	0	0
0	0	0	0	0	0	0	0	0	0	0	0	21	5	16	17	3	14	0	0	0
0	0	0	0	0	0	0	0	0	1	0	1	6	3	3	4	0	4	0	0	0
492	337	155	471	304	167	498	356	142	516	334	182	501	246	255	189	93	96	0	0	0
<b>ŽUPANIJA VUKOVARSKO-SRIJEMSKA</b>																				
50	32	18	51	36	15	49	38	11	38	29	9	32	17	15	11	6	5	0	0	0
77	43	34	82	47	35	111	81	30	80	59	21	55	37	18	20	16	4	0	0	0
76	47	29	84	56	28	78	51	27	66	43	23	29	16	13	9	7	2	0	0	0
88	55	33	54	35	19	60	41	19	53	31	22	18	12	6	4	2	2	0	0	0
111	79	32	102	74	28	75	55	20	77	50	27	36	21	15	9	4	5	0	0	0
185	126	59	153	90	63	150	109	41	138	92	46	92	47	45	27	14	13	0	0	0
127	71	56	160	81	79	152	97	55	184	106	78	219	104	115	83	34	49	0	0	0
2	2	0	30	15	15	37	20	17	95	52	43	167	85	82	131	78	53	0	0	0
0	0	0	0	0	0	0	0	0	12	6	6	60	24	36	46	6	40	0	0	0
0	0	0	0	0	0	0	0	0	0	0	0	32	9	23	22	3	19	0	0	0
0	0	0	0	0	0	0	0	0	1	0	1	6	3	3	4	0	4	0	0	0
716	455	261	716	434	282	712	492	220	744	468	276	746	375	371	366	170	196	0	0	0

### G7 REGISTRIRANE NEZAPOSLENE OSOBE U VUKOVARSKO-SRIJEMSKOJ ŽUPANIJI PREMA RADNOM STAŽU U SIJEČNJU 2019. GODINE



**T9 PRIJAVLJENE POTREBE ZA RADNICIMA U SIJEČNJU 2019. GODINE**

	Ispostava			Područni ured	Područni ured	Ukupno
	Vinkovci	Županja	Otok	Vinkovci	Vukovar	
(A) POLJOPRIVREDA, ŠUMARSTVO I RIBARSTVO	6	3	2	11		11
(C) PRERAĐIVAČKA INDUSTRIJA	33	4		37	60	97
(D) OPSKRBA ELEKTRIČNOM ENERGIJOM, PLINOM, PAROM I KLIMATIZACIJA	1	1		2		2
(E) OPSKRBA VODOM; UKLANJANJE OTPADNIH VODA, GOSPODARENJE OTPADOM TE DJELATNOSTI SANACIJE OKOLIŠA	4	4		8	2	10
(F) GRAĐEVINARSTVO	184		3	187	59	246
(G) TRGOVINA NA VELIKO I NA MALO; POPRAVAK MOTORNIH VOZILA I MOTOCIKALA	27	3		30	11	41
(H) PRIJEVOZ I SKLADIŠTENJE	2	2		4	2	6
(I) DJELATNOSTI PRUŽANJA SMJEŠTAJA TE PRIPREME I USLUŽIVANJA HRANE	22	6	1	29	22	51
(K) FINACIJSKE DJELATNOSTI I DJELATNOSTI OSIGURANJA	1			1	3	4
(L) POSLOVANJE NEKRETNINAMA		1		1		1
(M) STRUČNE, ZNANSTVENE I TEHNIČKE DJELATNOSTI	8	3		11	3	14
(N) ADMINISTRATIVNE I POMOĆNE USLUŽNE DJELATNOSTI	24	2		26	2	28
(O) JAVNA UPRAVA I OBRANA; OBVEZNO SOCIJALNO OSIGURANJE	10	1	1	12	4	16
(P) OBRAZOVANJE	46	7	3	56	11	67
(Q) DJELATNOSTI ZDRAVSTVENE ZAŠTITE I SOCIJALNE SKRBI	6	3		9	15	24
(R) UMJETNOST, ZABAVA I REKREACIJA	3			3	1	4
(S) OSTALE USLUŽNE DJELATNOSTI	3	1		4	3	7
UKUPNO	380	41	10	431	198	629



**T10 ZAPOSLENE OSOBE IZ EVIDENCIJE NEZAPOSLENIH U SIJEČNJU 2020. GODINE**

	Ispostava			Područni ured	Područni ured	VSŽ
	Vinkovci	Županja	Otok	Vinkovci	Vukovar	
(A) POLJOPRIVREDA, ŠUMARSTVO I RIBARSTVO	4	3	2	9	1	10
(C) PRERAĐIVAČKA INDUSTRIJA	22	29	3	54	27	81
(D) OPSKRBA ELEKTRIČNOM ENERGIJOM, PLINOM, PAROM I KLIMATIZACIJA		1		1		1
(E) OPSKRBA VODOM; UKLANJANJE OTPADNIH VODA, GOSPODARENJE OTPADOM TE DJELATNOSTI SANACIJE OKOLIŠA		2		2	4	6
(F) GRAĐEVINARSTVO	8	11	1	20	16	36
(G) TRGOVINA NA VELIKO I NA MALO; POPRAVAK MOTORNIH VOZILA I MOTOCIKALA	17	12	2	31	17	48
(H) PRIJEVOZ I SKLADIŠTENJE	6		1	7		7
(I) DJELATNOSTI PRUŽANJA SMJEŠTAJA TE PRIPREME I USLUŽIVANJA HRANE	26	21	8	55	19	74
(J) INFORMACIJE I KOMUNIKACIJE	2	1		3	5	8
(K) FINANCIJSKE DJELATNOSTI I DJELATNOSTI OSIGURANJA	1	1		2		2
(M) STRUČNE, ZNANSTVENE I TEHNIČKE DJELATNOSTI	5	2	2	9	3	12
(N) ADMINISTRATIVNE I POMOĆNE USLUŽNE DJELATNOSTI	5	4	2	11	9	20
(O) JAVNA UPRAVA I OBRANA; OBVEZNO SOCIJALNO OSIGURANJE	5	1		6	3	9
(P) OBRAZOVANJE	25	17	4	46	14	60
(Q) DJELATNOSTI ZDRAVSTVENE ZAŠTITE I SOCIJALNE SKRBI	16	9	2	27	15	42
(R) UMJETNOST, ZABAVA I REKREACIJA	2	1		3	1	4
(S) OSTALE USLUŽNE DJELATNOSTI	2	4		6	1	7
(T) DJELATNOSTI KUĆANSTAVA KAO POSLODAVACA; DJELATNOSTI KUĆANSTAVA KOJA PROIZVODE RAZLIČITU ROBU I OBAVLJAJU RAZLIČITE USLUGE ZA VLASTITE POTREBE	1			1		1
UKUPNO	147	119	27	293	135	428

**T11** REGISTRIRANE NEZAPOSLENE OSOBE KRAJEM SIJEČNJA 2019. GODINE  
PREMA PREBIVALIŠTU

	UKUPNO			Bez škole i nezavršena osnovna škola			Osnovna škola			SŠ za zanimanja do 3 god. i škola za KV i VKV radnike		
	UK	Ž	M	UK	Ž	M	UK	Ž	M	UK	Ž	M
ANDRIJAŠEVCI	143	93	50	2	1	1	28	21	7	60	37	23
BABINA GREDA	185	127	58	10	7	3	47	33	14	70	38	32
BOGDANOVC	85	54	31	2	2	0	30	17	13	29	18	11
BOROVO	183	87	96	1	1	0	48	25	23	67	26	41
BOŠNJACI	213	111	102	14	7	7	47	27	20	87	37	50
CERNA	181	117	64	6	4	2	37	26	11	69	35	34
DRENOVC	302	171	131	13	7	6	95	51	44	115	61	54
GRADIŠTE	122	82	40	2	1	1	42	25	17	35	24	11
GUNJA	248	130	118	16	11	5	101	55	46	82	38	44
<b>ILOK</b>	311	172	139	11	5	6	107	60	47	88	46	42
IVANKOVO	241	146	95	4	3	1	46	31	15	98	58	40
JARMINA	110	74	36	1		1	15	13	2	54	31	23
LOVAS	38	16	22	2	1	1	10	5	5	10	3	7
NUŠTAR	212	137	75	4	2	2	36	27	9	73	43	30
NIJEMCI	178	95	83	6	5	1	43	19	24	57	20	37
STARI JANKOVCI	158	92	66	3		3	30	20	10	54	25	29
STARI MIKANOVC	96	66	30			0	20	15	5	43	25	18
TOMPOJEVC	70	40	30	2		2	32	19	13	24	11	13
TORDINCI	74	42	32			0	18	11	7	30	17	13
TOVARNIK	95	46	49	1		1	20	10	10	31	12	19
TRPINJA	231	115	116	4	2	2	76	36	40	73	27	46
<b>VINKOVCI</b>	1.023	596	427	11	4	7	113	78	35	359	184	175
VRBANJA	196	112	84	5	3	2	60	35	25	63	31	32
<b>VUKOVAR</b>	1.136	625	511	21	15	6	232	133	99	372	186	186
<b>ŽUPANJA</b>	518	291	227	11	6	5	109	69	40	187	94	93
<b>OTOK</b>	266	176	90	4	2	2	40	26	14	100	60	40
PRIVLAKA	105	62	43	2	2	0	22	13	9	29	14	15
VOĐINCI	83	53	30	3	1	2	17	11	6	37	24	13
MARKUŠICA	113	54	59			0	34	15	19	50	22	28
NEGOSLAVCI	44	22	22	1	1	0	11	4	7	17	10	7
ŠTITAR	102	55	47	2	2	0	26	14	12	39	17	22

T11

SŠ za zanimanja u trajanju od 4 i više godina			Gimnazija			Viša škola, I. stupanj fakulteta i stručni studij			Fakulteti, akademije, magisterij, doktorat			Index 1.2020./ 1.2019.
UK	Ž	M	UK	Ž	M	UK	Ž	M	UK	Ž	M	
43	25	18	1	1	0	3	3	0	6	5	1	81,3
45	38	7	2	2	0	5	4	1	6	5	1	103,4
15	9	6	1	1	0	4	4	0	4	3	1	98,8
47	19	28	6	5	1	10	7	3	4	4	0	77,9
40	25	15	9	6	3	6	1	5	10	8	2	81,6
44	36	8	3	2	1	8	4	4	14	10	4	73,0
56	35	21	5	5	0	7	4	3	11	8	3	81,4
24	16	8	2	1	1	10	8	2	7	7	0	84,1
40	22	18	4	2	2	3		3	2	2	0	72,1
75	41	34	9	3	6	9	6	3	12	11	1	89,1
70	42	28	2	2	0	10	5	5	11	5	6	67,7
30	24	6	1	1	0	9	5	4			0	88,0
9	4	5	1		1	5	2	3	1	1	0	70,4
71	43	28	3	3	0	11	9	2	14	10	4	79,1
59	39	20	1	1	0	10	9	1	2	2	0	91,3
56	36	20	3	1	2	6	6	0	6	4	2	75,2
24	18	6			0	4	3	1	5	5	0	71,6
8	6	2			0	2	2	0	2	2	0	93,3
20	10	10	4	2	2			0	2	2	0	69,2
27	15	12			0	11	6	5	5	3	2	100,0
54	32	22	5	3	2	13	12	1	6	3	3	95,5
344	203	141	31	20	11	75	47	28	90	60	30	80,8
44	29	15	5	3	2	6	5	1	13	6	7	83,4
323	170	153	22	11	11	88	56	32	78	54	24	86,4
105	53	52	25	13	12	29	22	7	52	34	18	81,7
102	76	26	3	1	2	7	6	1	10	5	5	89,9
42	28	14	1	1	0	7	2	5	2	2	0	89,7
17	10	7	1		1	5	4	1	3	3	0	83,8
25	15	10			0	4	2	2			0	84,3
9	4	5	2	1	1	1	1	0	3	1	2	80,0
21	12	9	5	3	2	2	2	0	7	5	2	87,2

## T12 REGISTRIRANE NEZAPOSLENE OSOBE PREMA RAZINI OBRAZOVANJA KRAJEM SIJEČNJA 2019. GODINE

	UKUPNO			Udio žena	Bez škole i nezavršena osnovna škola			Osnovna škola			SŠ za zanimanja do 3 god. i škola za KV i VKV radnike		
	UK	Ž	M		UK	Ž	M	UK	Ž	M	UK	Ž	M
	Ispostava Vinkovci	2.253	1.353		900	60,1	28	11	17	357	242	115	858
Ispostava Županja	2.067	1.196	871	57,9	79	48	31	564	335	229	747	375	372
Ispostava Otok	549	333	216	60,7	12	9	3	105	58	47	186	94	92
<b>PU VINKOVCI</b>	<b>4.869</b>	<b>2.882</b>	<b>1.987</b>	<b>59,2</b>	<b>119</b>	<b>68</b>	<b>51</b>	<b>1.026</b>	<b>635</b>	<b>391</b>	<b>1.791</b>	<b>935</b>	<b>856</b>
<b>PU VUKOVAR</b>	<b>2.193</b>	<b>1.177</b>	<b>1.016</b>	<b>53,7</b>	<b>45</b>	<b>27</b>	<b>18</b>	<b>566</b>	<b>309</b>	<b>257</b>	<b>711</b>	<b>339</b>	<b>372</b>
<b>VSŽ</b>	<b>7.062</b>	<b>4.059</b>	<b>3.003</b>	<b>57,5</b>	<b>164</b>	<b>95</b>	<b>69</b>	<b>1.592</b>	<b>944</b>	<b>648</b>	<b>2.502</b>	<b>1.274</b>	<b>1.228</b>
<b>Udio PU Vinkovci u VSŽ</b>	<b>68,9</b>	<b>71,0</b>	<b>66,2</b>	<b>103,0</b>	<b>72,6</b>	<b>71,6</b>	<b>73,9</b>	<b>64,4</b>	<b>67,3</b>	<b>60,3</b>	<b>71,6</b>	<b>73,4</b>	<b>69,7</b>

## T13 KORISNICI NOVČANE NAKNADE PREMA RAZINI OBRAZOVANJA U SIJEČNJU 2019. GODINE

	UKUPNO			Udio žena	Bez škole i nezavršena osnovna škola			Osnovna škola			SŠ za zanimanja do 3 god. i škola za KV i VKV radnike		
	UK	Ž	M		UK	Ž	M	UK	Ž	M	UK	Ž	M
	Ispostava Vinkovci	689	366		323	53,1	5	0	5	90	60	30	293
Ispostava Županja	427	212	215	49,6	6	4	2	91	47	44	159	53	106
Ispostava Otok	137	72	65	52,6	2	2	0	25	10	15	48	22	26
<b>PU VINKOVCI</b>	<b>1.253</b>	<b>650</b>	<b>538</b>	<b>51,9</b>	<b>13</b>	<b>6</b>	<b>7</b>	<b>206</b>	<b>117</b>	<b>74</b>	<b>500</b>	<b>198</b>	<b>276</b>
<b>PU VUKOVAR</b>	<b>634</b>	<b>331</b>	<b>303</b>	<b>52,2</b>	<b>5</b>	<b>3</b>	<b>2</b>	<b>155</b>	<b>84</b>	<b>71</b>	<b>231</b>	<b>107</b>	<b>124</b>
<b>VSŽ</b>	<b>1.887</b>	<b>981</b>	<b>906</b>	<b>52,0</b>	<b>18</b>	<b>9</b>	<b>9</b>	<b>361</b>	<b>201</b>	<b>160</b>	<b>731</b>	<b>305</b>	<b>426</b>

## G8 OBRAZOVNA STRUKTURA NEZAPOSLENIH KORISNIKA NOVČANE NAKNADE U VUKOVARSKO-SRIJEMSKOJ ŽUPANIJU U SIJEČNJU 2019. GODINE



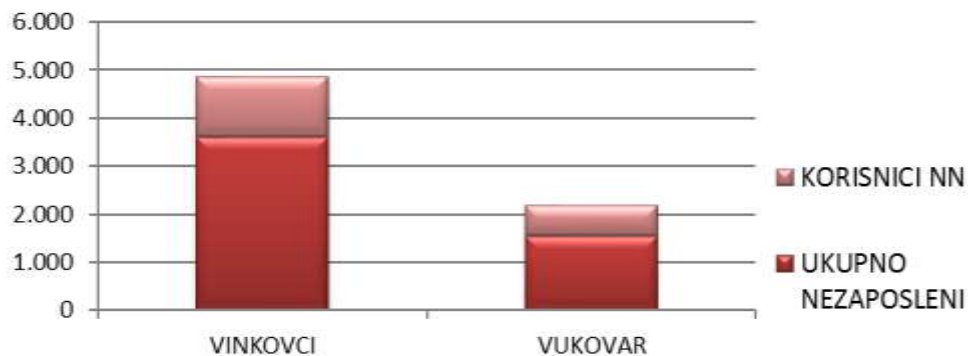
## T12

SŠ za zanimanja u trajanju od 4 i više godina			Gimnazija			Viša škola, I. stupanj fakulteta i stručni studij			Fakulteti, akademije, magisterij, doktorat		
UK	Ž	M	UK	Ž	M	UK	Ž	M	UK	Ž	M
700	426	274	46	30	16	127	84	43	137	94	43
419	266	153	60	37	23	76	50	26	122	85	37
203	143	60	5	3	2	24	17	7	14	9	5
1.322	835	487	111	70	41	227	151	76	273	188	85
567	300	267	46	24	22	143	96	47	115	82	33
1.889	1.135	754	157	94	63	370	247	123	388	270	118
70,0	73,6	64,6	70,7	74,5	65,1	61,4	61,1	61,8	70,4	69,6	72,0

## T13

SŠ za zanimanja u trajanju od 4 i više godina			Gimnazija			Viša škola, I. stupanj fakulteta i stručni studij			Fakulteti, akademije, magisterij, doktorat		
UK	Ž	M	UK	Ž	M	UK	Ž	M	UK	Ž	M
201	113	88	21	11	10	41	32	9	38	27	11
100	60	40	19	13	6	20	14	6	32	21	11
54	33	21	1	1	0	6	4	2	1	0	1
355	206	128	41	25	16	67	50	15	71	48	22
175	90	85	8	6	2	34	23	23	26	18	8
530	296	234	49	31	18	101	73	28	97	66	31

### G9 UDIO KORISNIKA NOVČANE NAKNADE U UKUPNOM BROJU NEZAPOSLENIH PREMA PODRUČNIM UREDIMA U SIJEČNJU 2020. GODINE



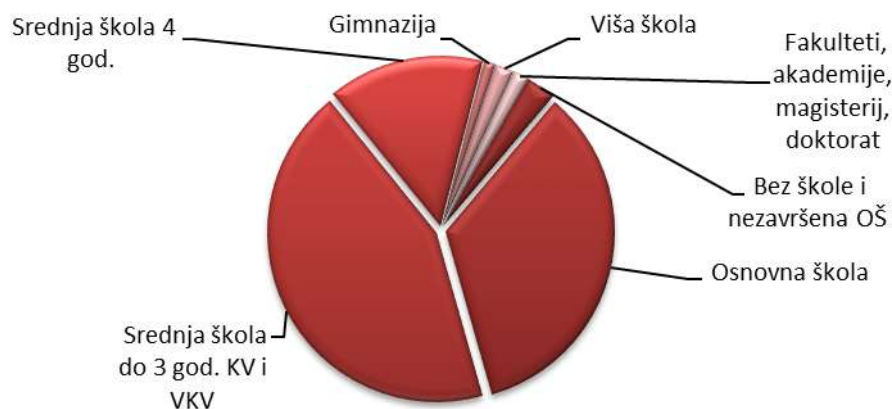
**T14 REGISTRIRANI NEZAPOSLENI HVATSKI BRANITELJI PREMA RAZINI OBRAZOVANJA KRAJEM SIJEČNJA 2020. GODINE**

	UKUPNO			Udio žena	Bez škole i nezavršena osnovna škola			Osnovna škola			SŠ za zanimanja do 3 god. i škola za KV i VKV radnike		
	UK	Ž	M		UK	Ž	M	UK	Ž	M	UK	Ž	M
Ispostava Vinkovci	134	12	122	9,0	3	0	3	24	2	22	67	8	59
Ispostava Županja	208	10	198	4,8	7	0	7	85	4	81	88	4	84
Ispostava Otok	32	0	32	0,0	0	0	0	16	0	16	14	0	14
<b>PU VINKOVCI</b>	<b>374</b>	<b>22</b>	<b>352</b>	<b>5,9</b>	<b>10</b>	<b>0</b>	<b>10</b>	<b>125</b>	<b>6</b>	<b>119</b>	<b>169</b>	<b>12</b>	<b>157</b>
<b>PU VUKOVAR</b>	<b>85</b>	<b>5</b>	<b>80</b>	<b>5,9</b>	<b>3</b>	<b>0</b>	<b>3</b>	<b>33</b>	<b>1</b>	<b>32</b>	<b>31</b>	<b>2</b>	<b>29</b>
<b>VSŽ</b>	<b>459</b>	<b>27</b>	<b>432</b>	<b>5,9</b>	<b>13</b>	<b>0</b>	<b>13</b>	<b>158</b>	<b>7</b>	<b>151</b>	<b>200</b>	<b>14</b>	<b>186</b>

**T15 NEZAPOSLENE OSOBE S INVALIDITETOM PREMA RAZINI OBRAZOVANJA KRAJEM SIJEČNJA 2020. GODINE**

	UKUPNO			Udio žena	Bez škole i nezavršena osnovna škola			Osnovna škola			SŠ za zanimanja do 3 god. i škola za KV i VKV radnike		
	UK	Ž	M		UK	Ž	M	UK	Ž	M	UK	Ž	M
Ispostava Vinkovci	104	46	58	44,2	2	1	1	11	3	8	73	35	38
Ispostava Županja	52	20	32	38,5	1	1	0	11	3	8	31	12	19
Ispostava Otok	9	5	4	55,6	0	0	0	0	0	0	6	3	3
<b>PU VINKOVCI</b>	<b>165</b>	<b>71</b>	<b>94</b>	<b>43,0</b>	<b>3</b>	<b>2</b>	<b>1</b>	<b>22</b>	<b>6</b>	<b>16</b>	<b>110</b>	<b>50</b>	<b>60</b>
<b>PU VUKOVAR</b>	<b>88</b>	<b>39</b>	<b>49</b>	<b>44,3</b>	<b>0</b>	<b>0</b>	<b>0</b>	<b>19</b>	<b>5</b>	<b>14</b>	<b>54</b>	<b>24</b>	<b>30</b>
<b>VSŽ</b>	<b>253</b>	<b>110</b>	<b>143</b>	<b>43,5</b>	<b>3</b>	<b>2</b>	<b>1</b>	<b>41</b>	<b>11</b>	<b>30</b>	<b>164</b>	<b>74</b>	<b>90</b>

**G10 OBRAZOVNA STRUKTURA REGISTRIRANIH NEZAPOSLENIH HRVATSKIH BRANITELJA U VUKOVARSKO-SRIJEMSKOJ ŽUPANIJI KRAJEM SIJEČNJA 2020. GODINE**



## T14

SŠ za zanimanja u trajanju od 4 i više godina			Gimnazija			Viša škola, I. stupanj fakulteta i stručni studij			Fakulteti, akademije, magisterij, doktorat		
UK	Ž	M	UK	Ž	M	UK	Ž	M	UK	Ž	M
33	2	31	1	0	1	4	0	4	2	0	2
19	2	17	3	0	3	2	0	2	4	0	4
2	0	2	0	0	0	0	0	0	0	0	0
54	4	50	4	0	4	6	0	6	6	0	6
14	2	12	1	0	1	2	0	2	1	0	1
68	6	62	5	0	5	8	0	8	7	0	7

## T15

SŠ za zanimanja u trajanju od 4 i više godina			Gimnazija			Viša škola, I. stupanj fakulteta i stručni studij			Fakulteti, akademije, magisterij, doktorat		
UK	Ž	M	UK	Ž	M	UK	Ž	M	UK	Ž	M
16	6	10	1	1	0	1	0	1	0	0	0
7	3	4	0	0	0	0	0	0	2	1	1
3	2	1	0	0	0	0	0	0	0	0	0
26	11	15	1	1	0	1	0	1	2	1	1
10	7	3	0	0	0	4	3	1	1	0	1
36	18	18	1	1	0	5	3	2	3	1	2

### G11 OBRAZOVNA STRUKTURA OSOBA S INVALIDITETOM U VUKOVARSKO-SRIJEMSKOJ ŽUPANIJI KRAJEM SIJEČNJA 2020. GODINE





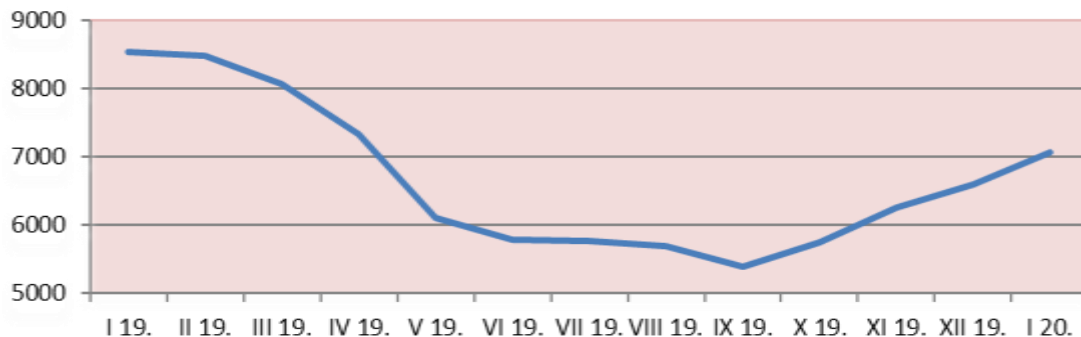
## T16 REGISTRIRANE NEZAPOSLENE OSOBE PO MJESECIMA

	Ø 2019.	I 2019.	II 2019.	III 2019.	IV 2019.	V 2019.	VI 2019.	VII 2019.	VIII 2019.
Ispostava Vinkovci	2.159	2.875	2.854	2.676	2.392	2.058	1.889	1.859	1.845
Ispostava Županja	1.986	2.534	2.476	2.359	2.181	1.771	1.721	1.789	1.769
Ispostava Otok	522	608	658	654	604	525	472	455	432
<b>PU VINKOVCI</b>	<b>4.667</b>	<b>6.017</b>	<b>5.988</b>	<b>5.689</b>	<b>5.177</b>	<b>4.354</b>	<b>4.082</b>	<b>4.103</b>	<b>4.046</b>
<b>PU VUKOVAR</b>	<b>1.975</b>	<b>2.506</b>	<b>2.495</b>	<b>2.376</b>	<b>2.145</b>	<b>1.757</b>	<b>1.691</b>	<b>1.653</b>	<b>1.646</b>
<b>VSŽ</b>	<b>6.642</b>	<b>8.523</b>	<b>8.483</b>	<b>8.065</b>	<b>7.322</b>	<b>6.111</b>	<b>5.773</b>	<b>5.756</b>	<b>5.692</b>

## T17 KORISNICI NOVČANE NAKNADE PO MJESECIMA

	Ø 2019.	I 2019.	II 2019.	III 2019.	IV 2019.	V 2019.	VI 2019.	VII 2019.	VIII 2019.
Ispostava Vinkovci	488	698	659	577	444	383	383	430	427
Ispostava Županja	300	417	384	326	263	203	196	284	313
Ispostava Otok	92	107	127	118	113	56	68	72	70
<b>PU VINKOVCI</b>	<b>880</b>	<b>1.222</b>	<b>1.170</b>	<b>1.021</b>	<b>820</b>	<b>642</b>	<b>647</b>	<b>786</b>	<b>810</b>
<b>PU VUKOVAR</b>	<b>417</b>	<b>596</b>	<b>544</b>	<b>469</b>	<b>388</b>	<b>312</b>	<b>290</b>	<b>317</b>	<b>329</b>
<b>VSŽ</b>	<b>1.297</b>	<b>1.818</b>	<b>1.714</b>	<b>1.490</b>	<b>1.208</b>	<b>954</b>	<b>937</b>	<b>1.103</b>	<b>1.139</b>

## G12 REGISTRIRANE NEZAPOSLENE OSOBE PO MJESECIMA U VUKOVARSKO-SRIJEMSKOJ ŽUPANJI



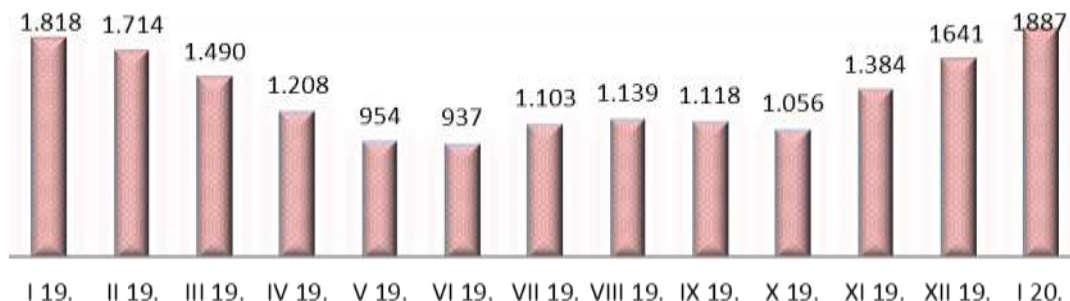
## T16

					Index		
IX 2019.	X 2019.	XI 2019.	XII 2019.	I 2020.	I 2020./	I 2020./	I 2020./
					XII 2019.	I 2019.	Ø 19.
1.677	1.809	1.932	2.038	2.253	110,5	78,4	104,4
1.668	1.730	1.863	1.975	2.067	104,7	81,6	104,1
430	459	482	480	549	114,4	90,3	105,3
3.775	3.998	4.277	4.493	4.869	108,4	80,9	104,3
1.611	1.752	1.974	2.099	2.193	104,5	87,5	111,0
5.386	5.750	6.251	6.592	7.062	107,1	82,9	106,3

## T17

					Index		
IX 2019.	X 2019.	XI 2019.	XII 2019.	I 2020.	I 2020./	I 2020./	I 2020./
					XII 2019.	I 2019.	Ø 19.
417	376	490	572	689	120,5	98,7	141,2
302	253	292	371	427	115,1	102,4	142,2
71	76	105	118	137	116,1	128,0	149,3
790	705	887	1.061	1.253	118,1	102,5	142,4
328	351	497	580	634	109,3	106,4	152,1
1.118	1.056	1.384	1.641	1.887	115,0	103,8	145,5

### G13 KORISNICI NOVČANE NAKNADE PO MJESECIMA U VUKOVARSKO-SRIJEMSKOJ ŽUPANIJI



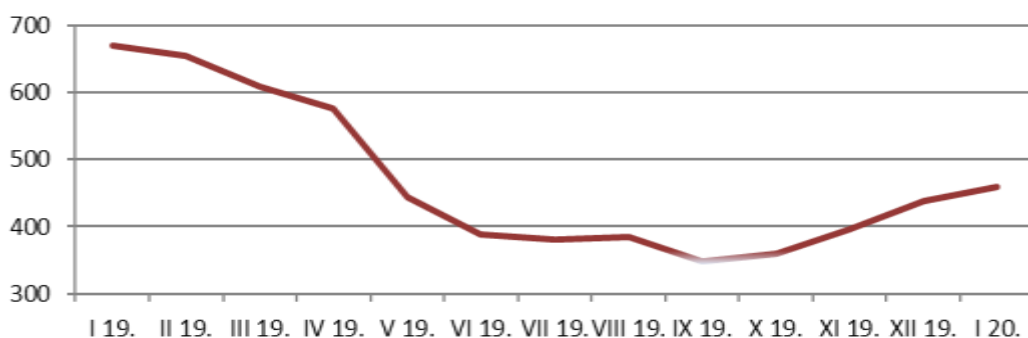
## T18 REGISTRIRANI NEZAPOSLENI HRVATSKI BRANITELJI PO MJESECIMA

	Ø 2019.	I 2019.	II 2019.	III 2019.	IV 2019.	V 2019.	VI 2019.	VII 2019.	VIII 2019.
Ispostava Vinkovci	131	197	196	175	162	130	109	101	99
Ispostava Županja	211	304	291	263	256	186	169	179	182
Ispostava Otok	36	55	51	51	47	37	33	28	27
<b>PU VINKOVCI</b>	<b>379</b>	<b>556</b>	<b>538</b>	<b>489</b>	<b>465</b>	<b>353</b>	<b>311</b>	<b>308</b>	<b>308</b>
<b>PU VUKOVAR</b>	<b>92</b>	<b>114</b>	<b>117</b>	<b>119</b>	<b>111</b>	<b>91</b>	<b>78</b>	<b>73</b>	<b>76</b>
<b>VSŽ</b>	<b>471</b>	<b>670</b>	<b>655</b>	<b>608</b>	<b>576</b>	<b>444</b>	<b>389</b>	<b>381</b>	<b>384</b>

## T19 ULAZ I IZLAZ IZ EVIDENCIJE NEZAPOSLENIH

	Ø 2019.	I 2019.	II 2019.	III 2019.	IV 2019.	V 2019.	VI 2019.	VII 2019.	VIII 2019.
<b>PODRUČNI URED VINKOVCI</b>									
Novoprijavljeni	704	1.164	611	551	528	483	611	823	441
Zaposleni temeljem ugovora o radu	470	377	324	511	782	842	588	507	228
Zaposleni temeljem drugih poslovnih aktivnosti	30	17	14	35	28	39	38	15	22
Brisani iz drugih razloga osim zaposlenja	293	303	302	304	230	425	257	280	248
<b>ŽUPANIJA VUKOVARSKO - SRIJEMSKA</b>									
Novoprijavljeni	992	1.622	860	799	726	665	852	1.087	639
Zaposleni temeljem ugovora o radu	670	528	477	750	1.124	1.267	810	677	327
Zaposleni temeljem drugih poslovnih aktivnosti	43	23	21	46	48	50	49	31	36
Brisani iz drugih razloga osim zaposlenja	385	408	402	421	297	559	331	396	340

## G14 REGISTRIRANI NEZAPOSLENI HRVATSKI BRANITELJI PO MJESECIMA U VUKOVARSKO-SRIJEMSKOJ ŽUPANIJI



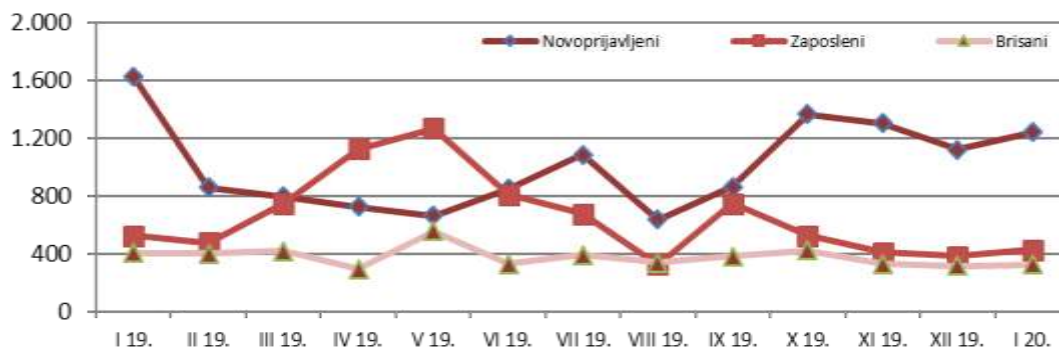
## T18

IX 2019.	X 2019.	XI 2019.	XII 2019.	I 2020.	Index		
					I 2020./	I 2020./	I 2020./
					XII 2019.	I 2019.	Ø 19.
90	96	104	116	134	115,5	68,0	102,1
164	163	173	204	208	102,0	68,4	98,5
23	25	29	31	32	103,2	58,2	87,9
277	284	306	351	374	106,6	67,3	98,7
71	75	90	88	85	96,6	74,6	92,5
348	359	396	439	459	104,6	68,5	97,5

## T19

IX 2019.	X 2019.	XI 2019.	XII 2019.	I 2020.	Index		
					I 2020./	I 2020./	I 2020./
					XII 2019.	I 2019.	Ø 19.
<b>PODRUČNI URED VINKOVCI</b>							
622	957	861	794	897	113,0	77,1	127,4
556	357	281	283	293	103,5	77,7	1.395,2
30	33	33	53	10	18,9	58,8	33,6
307	344	268	242	218	90,1	71,9	74,5
<b>ŽUPANIJA VUKOVARSKO - SRIJEMSKA</b>							
865	1.364	1.303	1.121	1.242	110,8	76,6	125,2
749	528	411	387	428	110,6	81,1	63,9
36	49	58	73	15	20,5	65,2	34,6
386	423	333	320	329	102,8	80,6	85,5

## G15 ULAZ I IZLAZ IZ EVIDENCIJE NEZAPOSLENIH U VUKOVARSKO-SRIJEMSKOJ ŽUPANIJI



**T20 OSOBE UKLJUČENE U PROGRAME AKTIVNE POLITIKE ZAPOŠLJAVANJA**

	Uključeni u razdoblju 1.1.2020. - 31.1.2020.					
	Bez škole i nezavršena osnovna škola	Završena osnovna škola	Srednja škola	Prvi stupanj fakulteta, stručni studij i viša škola	Fakultet, akademija, magisterij, doktorat	UKUPNO
Vukovarsko-srijemska županija		2	7	2	1	12
<b>VINKOVCI</b>		1	3	2	1	7
<b>Desetljeće za Rome</b>						
Sufinanciranje samozapošljavanja osoba romske nacionalnosti						
Potpore za zapošljavanje		1	1	2	1	5
Potpore za zapošljavanje osoba bez staža				1		1
Potpore za zapošljavanje osoba sa stažem osiguranja		1	1	1	1	4
Pripravništvo za realni sektor						
Pripravništvo za javni sektor						
Potpore za usavršavanje novozaposlenih i zaposlenih						
Potpore za samozapošljavanje			1			1
Potpore za samozapošljavanje			1			1
Potpore za proširenje poslovanja						
Obrazovanje nezaposlenih						
Osposobljavanje na radnom mjestu s ciljem stjecanja javne isprave o osposobljenosti						
Osposobljavanje na radnom mjestu s ciljem stjecanja potvrde poslodavca						
Obrazovanje nezaposlenih u obrazovnim ustanovama						
Javni radovi						
Stručno osposobljavanje za rad			1			1
Stručno osposobljavanje za rad bez zasnivanja radnog odnosa			1			1
Osposobljavanje za stjecanje odgovarajućeg radnog iskustva						
Potpore za očuvanje radnih mjesta - Stalni sezonac						
<b>VUKOVAR</b>		1	4			5
Potpore za zapošljavanje		4				4
Potpore za zapošljavanje osoba bez staža osiguranja						
Potpore za zapošljavanje osoba sa stažom		4				4
Pripravništvo za realni sektor						
Pripravništvo za javni sektor						
Potpore za očuvanje radnih mjesta						
Potpore za očuvanje radnih mjesta u sektorima tekstila, odjeće, obuće, kože i drva						
Potpore za samozapošljavanje	1					1
Potpore za samozapošljavanje	1					1
Potpore za proširenje poslovanja						
Obrazovanje nezaposlenih						
Osposobljavanje na radnom mjestu s ciljem stjecanja javne isprave o osposobljenosti						
Osposobljavanje na radnom mjestu s ciljem stjecanja potvrde poslodavca						
Obrazovanje nezaposlenih u obrazovnim ustanovama						
Javni radovi						
Stručno osposobljavanje za rad						
Stručno osposobljavanje za rad bez zasnivanja radnog odnosa						
Osposobljavanje za stjecanje odgovarajućeg radnog iskustva						



## IZVORI PODATAKA I OBJAŠNENJE POJMOVA

Izvori podataka za Mjesečni statistički bilten su evidencije koje se vode u Hrvatskom zavodu za zapošljavanje prema odredbama Zakona o tržištu rada (Narodne novine, 118/18) i važećih pravilnika.

### NEZAPOSLENE OSOBE

Osobe u dobi od 15 do 65 godina sposobne ili djelomično sposobne za rad koje nisu u radnom odnosu, aktivno traže posao i raspoložive su za rad te zadovoljavaju sve kriterije iz odredbi Zakona o tržištu rada, a evidentirane su u Hrvatskom zavodu za zapošljavanje na kraju izvještajnog mjeseca.

U Zakonu o tržištu rada (čl. 10) nezaposlena osoba je definirana na sljedeći način:

**Nezaposlenom osobom** u smislu ovoga Zakona smatra se osoba sposobna ili djelomično sposobna za rad, u dobi od 15 do 65 godina koja nije u radnom odnosu, koja ne obavlja samostalnu djelatnost, aktivno traži posao i raspoloživa je za rad te ako:

- ne ostvari mjesečni primitak od pružanja usluga prema posebnim propisima ili ne ostvari mjesečni primitak, odnosno drugi dohodak prema propisima o porezu na dohodak s obzirom na podatak o uplaćenim doprinosima za obvezna osiguranja dobivenim od Središnjeg registra osiguranika, a koji je veći od prosječne isplaćene novčane naknade u prethodnoj kalendarskoj godini
- nema registrirano trgovačko društvo ili drugu pravnu osobu, odnosno nema više od 25 % udjela u trgovačkom društvu ili drugoj pravnoj osobi
- nije član zadruge ili upravitelj zadruge
- nije predsjednik, član uprave ili izvršni direktor trgovačkog društva ili likvidator
- nema registrirani obrt, slobodno zanimanje ili djelatnost poljoprivrede i šumarstva
- ne obavlja domaću radinost ili sporedno zanimanje prema posebnom propisu
- nije osigurana kao poljoprivrednik po propisima o mirovinskom osiguranju
- nije zaposlena prema posebnim propisima
- nije korisnik mirovine, osim korisnika mirovine koji ostvari pravo na invalidsku mirovinu zbog profesionalne nesposobnosti za rad odnosno korisnika mirovine koji ostvari pravo na invalidsku mirovinu zbog djelomičnog gubitka radne sposobnosti i korisnika obiteljske mirovine kojemu se ta mirovina ne isplaćuje
- ne ispunjava uvjete za starosnu mirovinu
- nije osigurana na produženo mirovinsko osiguranje na temelju ugovora o radu na određeno vrijeme za stalne sezonske poslove
- nije uključena u program socijalnog uključivanja na temelju nalaza i mišljenja centra za profesionalnu rehabilitaciju o privremenoj nezapošljivosti
- nije redoviti učenik ili student.

### ULASCI U EVIDENCIJU (NOVOPRIJAVLJENI)

Nezaposlene osobe koje su se tijekom izvještajnog mjeseca prijavile u evidenciju Hrvatskog zavoda za zapošljavanje. S obzirom na prethodni status, ulazak u evidenciju može biti:

1. **Izravno iz radnog odnosa** – odnosi se na nezaposlene osobe koje su neposredno prije prijavljivanja na evidenciju Hrvatskoga zavoda za zapošljavanje bile u radnom odnosu.
2. **Iz individualne poljoprivrede ili nekog drugog oblika rada** – odnosi se na nezaposlene osobe koje su neposredno prije prijavljivanja na evidenciju Hrvatskoga zavoda za zapošljavanje bile zaposlene na vlastitom gospodarstvu ili gospodarstvu u vlasništvu obitelji, radile kao pomažući članovi obitelji u obiteljskom poduzeću, obavljale stručno osposobljavanje za rad bez zasnivanja radnog odnosa i drugo.
3. **Izravno iz redovitog školovanja** – odnosi se na nezaposlene osobe koje su neposredno prije prijavljivanja na evidenciju Hrvatskoga zavoda za zapošljavanje bile na redovitom školovanju, tj. bili učenici ili studenti uključeni u redovito obrazovanje.
4. **Iz neaktivnosti** – odnosi se na nezaposlene osobe koje neposredno prije prijavljivanja na evidenciju Hrvatskoga zavoda za zapošljavanje nisu bile na redovitom školovanju i nisu radile, tj. bile su neaktivne. U ovu kategoriju ulaze npr. osobe koje duže vrijeme (više od 3 mjeseca) nisu bile u radnom odnosu niti su radile u drugim oblicima zaposlenosti, domaćice, osobe na dragovoljnom odsluženju vojnog roka i sl.



## IZLASC IZ EVIDENCIJE

### ZAPOSLENI S EVIDENCIJE

Osobe koje su tijekom izvještajnog mjeseca zaposlene s evidencije Hrvatskog zavoda za zapošljavanje na temelju radnog odnosa i na temelju drugih poslovnih aktivnosti.

### ZAPOSLENI S EVIDENCIJE NA TEMELJU RADNOG ODNOSA

Osobe koje su tijekom izvještajnog mjeseca zasnovale radni odnos na temelju ugovora o radu u zemlji ili inozemstvu, a bile su u evidenciji Hrvatskog zavoda za zapošljavanje.

### ZAPOSLENI S EVIDENCIJE NA TEMELJU DRUGIH POSLOVNIH AKTIVNOSTI

Osobe koje su tijekom izvještajnog mjeseca započele obavljati neke druge poslovne aktivnosti u vezi sa zapošljavanjem, tj. ako su: uključile se u stručno osposobljavanje za rad bez zasnivanja radnog odnosa, ostvarile mjesečni primitak, odnosno dohodak veći od prosječne isplaćene novčane naknade u prethodnoj kalendarskoj godini, registrirale ili stekle više od 25 % udjela u trgovačkom društvu ili drugoj pravnoj osobi, registrirale obrt ili slobodno zanimanje, postale predsjednik uprave, član uprave ili izvršni direktor trgovačkog društva te član ili upravitelj zadruge, postale osiguranik produženog mirovinskog osiguranja na temelju ugovora o radu na određeno vrijeme za stalne sezonske poslove, zaposlile se prema posebnim propisima, a bile su u evidenciji Hrvatskoga zavoda za zapošljavanje.

### BRISANI IZ EVIDENCIJE ZBOG OSTALIH RAZLOGA

Osobe koje su tijekom izvještajnog mjeseca brisane iz evidencije Hrvatskoga zavoda za zapošljavanje zbog svih ostalih razloga osim zapošljavanja na temelju radnog odnosa ili drugih poslovnih aktivnosti, a sukladno čl. 17. Zakona o tržištu rada (ostvarivanje prava na mirovinu, na rodiljnu, roditeljsku, posvojiteljsku ili skrbničku poštedu od rada, opća nesposobnost za rad ili privremena nezapošljivost, odjava s evidencije, neispunjavanje uvjeta za aktivno traženje posla i drugo).

### KORISNICI NOVČANE NAKNADE

Nezaposlene osobe evidentirane u Hrvatskom zavodu za zapošljavanje koje su prema odredbama Zakona o tržištu rada ostvarile novčanu naknadu tijekom izvještajnog mjeseca.

### TRAŽENI RADNICI

Broj slobodnih radnih mjesta koje su poslodavci prijavili Hrvatskom zavodu za zapošljavanje tijekom izvještajnog mjeseca, a odnose se na zapošljavanje na temelju radnog odnosa i na temelju drugih poslovnih aktivnosti. Podaci su prikazani prema mjestu zaprimanja prijave potrebe za radnikom (županija) i prema mjestu gdje će radnik raditi (županija i inozemstvo).

Broj traženih radnika prikazan po pojedinim godinama predstavlja zbroj svih mjeseci za dotičnu godinu.

### NEZAPOSLENI HRVATSKI BRANITELJI

Nezaposlene osobe evidentirane u Hrvatskom zavodu za zapošljavanje na kraju izvještajnog mjeseca koje su prema odredbama Zakona o hrvatskim braniteljima iz Domovinskog rata i članovima njihovih obitelji (Narodne novine, 121/17) stekle status branitelja.

### TRAŽITELJI ZAPOSLENJA

Osobe koje se mogu prijaviti Zavodu prema članku 13. Zakona o tržištu rada radi savjetovanja i informiranja s ciljem razvoja upravljanja karijerom i posredovanja, a ne smatraju se nezaposlenim osobama iz članka 10. spomenutog Zakona.

### AKTIVNA POLITIKA ZAPOSŁJAVANJA

Na sjednici održanoj dana 28. prosinca 2017. godine Vlada Republike Hrvatske usvojila je Smjernice za razvoj i provedbu aktivne politike zapošljavanja u Republici Hrvatskoj za razdoblje od 2018. do 2020. godine koje se temelje na analizi kretanja na tržištu rada Republike Hrvatske, potreba određenih ciljanih skupina te relevantnim europskim i hrvatskim strateškim dokumentima u području zapošljavanja. Smjernicama su definirani osnovni prioriteti i ciljevi aktivne politike zapošljavanja u navedenom periodu, a na temelju istih su definirane konkretne mjere i aktivnosti.

## **KLASIFIKACIJE**

Nacionalna klasifikacija djelatnosti 2007 (NKD 2007) (Narodne novine, br. 58/07, 72/07), a u službenoj je primjeni od 1. siječnja 2009. Ta je klasifikacija utemeljena na europskoj klasifikaciji NACE Rev. 2 koja je obvezna za države članice Europske unije.

Nacionalna klasifikacija zanimanja 2010 (NKZ 10) (Narodne novine, br. 147/10, 14/11). Ona predstavlja normu za sve korisnike pri iskazivanju podataka o zanimanjima. Izrađena je primjenom načela i sustava Međunarodne standardne klasifikacije zanimanja (International Standard Classification of Occupations ISCO-08), čime je omogućena usporedivost podataka na međunarodnoj razini.

Nacionalna standardna klasifikacija obrazovanja (NSKO) (Narodne novine, br. 105/01). UNESCO je krajem 1997. godine prihvatio revidiranu međunarodnu klasifikaciju obrazovanja (International Standard Classification of Education – ISCED-97) kao međunarodni standard za prikupljanje i prezentiranje podataka o obrazovanju. Klasifikacija ISCED-97 omogućuje usporedivost podataka o obrazovanju na međunarodnoj razini. Metodologija Nacionalne standardne klasifikacije obrazovanja u potpunosti je skladena s međunarodnom klasifikacijom obrazovanja ISCED-97 i njezina će primjena omogućiti usporedivost podataka o obrazovanju s drugim zemljama svijeta.

Mjere aktivne politike zapošljavanja koje provodi Hrvatski zavod za zapošljavanje klasificirane su i numerirane prema Eurostatovoj metodologiji za statistike tržišta rada (Labour market policy statistics) iz 2013. godine. Prikazani su samo tipovi intervencija koji se provode u Republici Hrvatskoj.