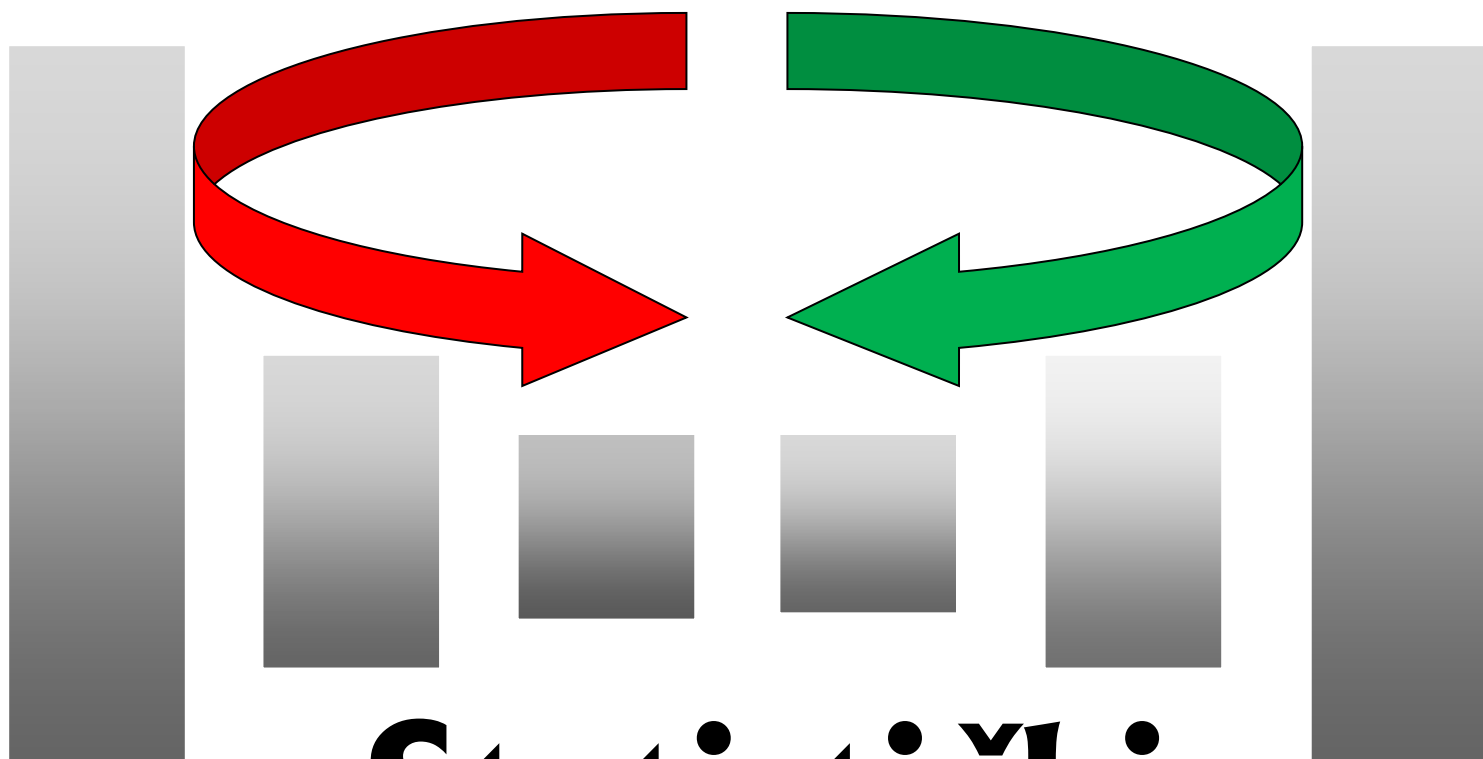




HRVATSKI ZAVOD ZA ZAPOSŁJAVANJE
Područni ured Dubrovnik

2020.

ISSN 2584-7783



Statistički **godišnjak**

Dubrovnik, ožujak 2021.



HRVATSKI ZAVOD ZA ZAPOŠLJAVANJE

Područni ured Dubrovnik

UREDNIK:

Vedran Kastrapeli
Rukovoditelj odjela analitike, statistike i informatike

NAKLADNIK:

HRVATSKI ZAVOD ZA ZAPOŠLJAVANJE
PODRUČNI URED DUBROVNIK

Vladimira Nazora 5
20000 Dubrovnik
Telefon: 020/433-700
Fax: 020/433-722
Web: www.hzz.hr

ZA NAKLADNIKA:

Julijo Srgota
predstojnik Područnog ureda Dubrovnik



Sadržaj

1. UVOD	3
2. RADNA SNAGA U 2020. GODINI	6
3. NEZAPOSLENOST U 2020. GODINI	8
3.1. Fluktuacija radnika	17
4. ZAPOSLENOST I ZAPOŠLJAVANJE U 2020. GODINI	20
4.1. Sezonsko zapošljavanje	24
5. PRIJAVLJENE POTREBE ZA RADNICIMA U 2020. GODINI	26
6. MATERIJALNO-PRAVNA ZAŠTITA U 2020. GODINI	31
7. PRIPREMA ZA ZAPOŠLJAVANJE U 2020. GODINI	34
8. REALIZACIJA MJERA HZZ-a ZA 2020. GODINU	35
9. PROJEKTI EU U 2020.	37

PRILOZI:

TABELA 1

Kretanje broja nezaposlenih prema stupnju obrazovanja na području Dubrovačko-neretvanske županije u 2020.godini	39
---	----

TABELA 2

Broj nezaposlenih prema spolu, obrazovanju i ispostavama HZZ – Područnog ureda Dubrovnik na kraju 2020.godine	40
---	----

TABELA 3

Kretanje broja nezaposlenih prema dobi na području Dubrovačko-neretvanske županije tijekom 2020.godine	41
--	----

TABELA 4

Broj nezaposlenih prema gradu ili općini stanovanja od siječnja do kraja prosinca 2020.godine	42
---	----

TABELA 5

Bazni i verižni indeksi nezaposlenih osoba	43
--	----

TABELA 6

Kretanje broja novoprijavljenih osoba prema stupnju obrazovanja na području Dubrovačko-neretvanske županije tijekom 2020.godine	44
---	----

TABELA 7

Kretanje broja zaposlenih osoba prema stupnju obrazovanja na području Dubrovačko-neretvanske županije tijekom 2020.godine	45
---	----

TABELA 8

Kretanje broja zaposlenih osoba prema dobnoj strukturi na području Dubrovačko-neretvanske županije tijekom 2020.godine	46
--	----

TABELA 9

.Kretanje broja brisanih osoba prema stupnju obrazovanja na području Dubrovačko-neretvanske županije tijekom 2020.g.	47
---	----

TABELA 10

Traženi radnici prema rodu zanimanja na području Dubrovačko-neretvanske županije tijekom 2020. i 2019.godine	48
--	----



1. Uvod

Pojam tržište rada označava ponudu i potražnju radnika, uključuje njihovu pripremu, zapošljavanje, napredovanje, otkaze, čekanje na zaposlenje, konkurentnost u traženju posla i na samom poslu. Dinamičnost tržišta rada koja je izražena u svim privredama i regijama, čak i u onim gdje je stopa nezaposlenosti veoma visoka, javlja se u visokoj frekvenciji među zaposlenim, nezaposlenim i onima izvan kontingenta radne snage. Neke osobe dolaze po prvi put na tržište rada, pojedinci dobivaju otkaz, neki ponovo nalaze posao, neki sami ulaze iz aktivnosti u neaktivnost zbog umirovljenja, teške bolesti ili drugih razloga. Što je zemlja razvijenija, ove frekvencije su izraženije. Promjenom proizvodne strukture mijenjaju se specifičnosti potražnje za radom. Na primjer, tehnološkim napretkom i inovacijama dolazi do smanjenja potražnje za radom u pojedinim djelatnostima, odnosno za radom zastarjelih kvalifikacija, da bi u isto vrijeme došlo do paralelnog porasta potražnje rada u novim sektorima i zanimanjima. Isto tako, za vrijeme turističke sezone javlja se velika potražnja za ugostiteljskim zanimanjima koja se ne mogu pokriti ponudom za vrijeme njenog trajanja. Prema tome, na tržištu rada se uvijek javlja „mismatch“ iliti problem neusklađenosti ponude i potražnje rada. Svima je poznato da se nezaposlenost ne može potpuno iskorijeniti, ali se može kontrolirati i održavati u društveno podnošljivim granicama, u smislu da u optimalnoj varijanti bude tolika da ne koči gospodarski razvoj.

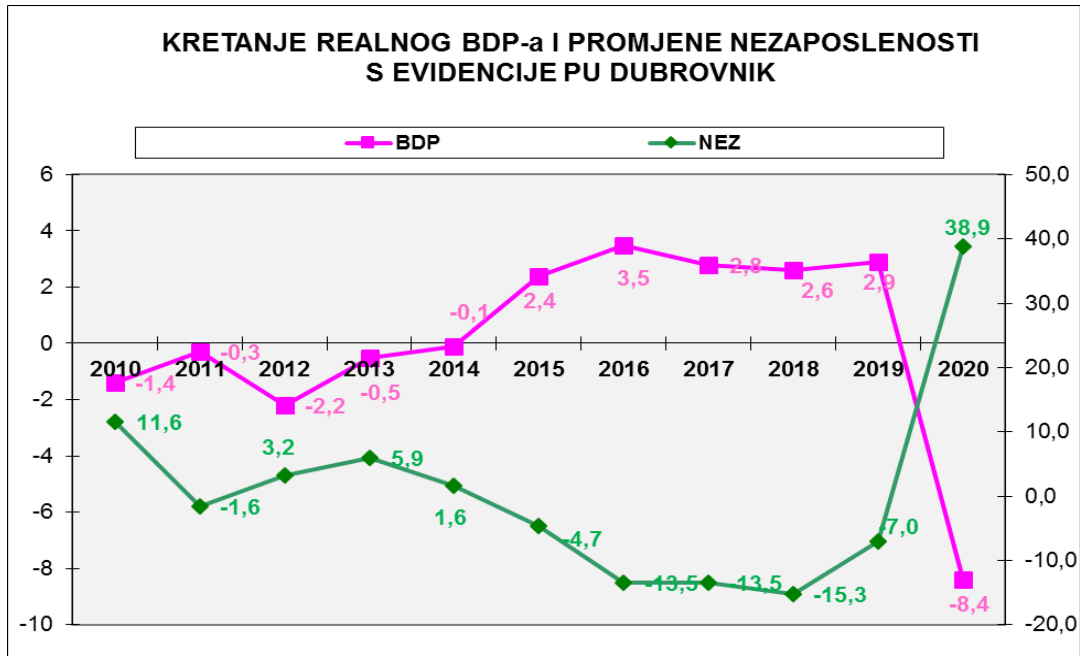
U spoznavanju što se događa na tržištu rada, izvrsno služe statistička praćenja Hrvatskog zavoda za zapošljavanje o broju evidentiranih nezaposlenih osoba i osoba koji se zapošljavaju, te o prijavljenim potrebama poslodavaca za radnicima. Stalno praćenje kretanja na tržištu rada je najneposredniji način spoznavanja tehnoloških promjena i opskrbljivanja proizvodnog sustava potrebnim novim znanjima i vještinama. Također se putem statističkih pokazatelja uočavaju problemi i daje slika stanja na tržištu rada za izradu prijedloga aktive politike zapošljavanja, te za izradu projektnih prijedloga, kao i informacija savjetnicima za zapošljavanje i lakšu pripremu za zapošljavanje. Ovi pokazatelji govore dijelom i o stupnju razvijenosti nekog društva i države, te da li sustavi funkcioniraju na svim razinama društva.

Za analizu tržišta rada regije pored kretanja broja nezaposlenih i zaposlenih, vrlo je važno promatrati gospodarski rast države. Rastom realnog BDP-a povećava se potreba za radnom snagom i zapošljavanje, a pri tom se smanjuje broj nezaposlenih osoba. Isto tako se gospodarskim rastom privlače dijelovi neaktivnog stanovništva na uključivanje u tržište rada. Svjetska ekonomska kriza manifestirala se u Hrvatskoj krajem 2008. zaustavljanjem gospodarskog rasta, padom BDP-a u 2009. godini, a potom i značajnim smanjenjem proizvodnje i potrošnje. Pad je u Hrvatskoj trajao sve do kraja 2014. godine nakon koje je započeo rast u prosjeku 2,8% sve do početka 2020. godine. U 2020. godini je došlo do pandemije koronavirusom pa su bili zatvoreni mnogi turistički i ugostiteljski objekti što je uzrokovalo pad nacionalnog BDP-a koji je prema prvim podacima DZS bio 8,4%. To stanje se



odrazilo na broj nezaposlenih osoba u Dubrovačko-neretvanskoj županiji (DNŽ) kojih je bilo više za 38,9% u odnosu na godinu prije.

Grafikon 1 Kretanja godišnjih realnih stopa BDP-a u Hrvatskoj i postotne promjene nezaposlenosti u Dubrovačko-neretvanskoj županiji



Što je gospodarski rast veći to je nezaposlenost u većem padu i obratno, a tu korelaciju potvrđuje i grafikon.

U Dubrovačko-neretvanskoj županiji je temeljna grana djelatnosti turizam koji čini trećinu županijskog BDP-a pa kretanja na tržištu rada imaju sezonski karakter gospodarstva prilikom čega dolazi do velike fluktuacije radne snage. Uobičajena je pojava da se tijekom mjeseca ožujka pa sve do mjeseca kolovoza povećava zapošljavanje, a nezaposlenost smanjuje pod utjecajem povećane potražnje za radnicima u hotelijerstvu, ugostiteljstvu i trgovini. U zimskom periodu kretanja idu u obrnutom smjeru.

Kako je došlo do nepredviđene situacije zbog pojave pandemije opasnog koronavirusa (COVID-19) u Europi i Hrvatskoj je smanjeno zapošljavanje u uslužnim djelatnostima, međutim vidljivi su trendovi rasta u djelatnostima informacijskih tehnologija, te u zdravstvu i kemijskoj industriji. Svjedoci smo da zemlje koje nisu imale veliku ovisnost o turizmu i ugostiteljstvu nisu ni bile jako pogođene krizom i zatvaranjem dijela gospodarstva (lock down). Poskupile su neke namirnice, uglavnom povrće i voće što je logično jer je sve manje hrane u svijetu, a ljudi se rađa sve više. Postoji mogućnost da se još više iskoristite neobrađive površine poglavito u slabije razvijenim zemljama uz jeftiniju radnu snagu. Isto tako, porast je u Europi starog stanovništva i životni vijek se produžuje pa će se i dalje razvijati zdravstvo i farmaceutska industrija koji trebaju doktore, magistre farmacije, fizioterapeute i inženjere kemije. Prijetnje raznim virusnim zarazama traže otkrivanje cjepiva koji treba adekvatne stručne radnike u toj djelatnosti. Za razliku od ekonomske krize u 2009.g. ova nova je donijela jednu specifičnost, a



to je da investicije u fiksni kapital (građevinski sektor) nisu značajno smanjene u RH već naprotiv krajem 2020. se bilježi njihov rast. Razlog tome je u činjenici da se koriste stare uštedene zalihe koje su usmjerene u investiranje na nekretnine kao i novac iz EU projekata koji se povlači za obnovu razne infrastrukture (ceste, voda, most).

Generalno gledano, transverzalne kompetencije kao npr. sposobnost rješavanja problema na licu mjesta, analitičke sposobnosti i predviđanja događaja, vještine u komunikaciji sa klijentima, poznavanje više stranih jezika, poznavanje kuhinja više nacija, sve veći broj zapošljavanja sa završenim magisterijem i doktoratom uvijek su potrebne bez obzira na krizne situacije.

Zaključimo još da samo partnerski odnosi različitih javnih i privatnih dionika mogu rezultirati većim i dinamičnijim zapošljavanjem i obrazovanjem svih skupina nezaposlenih osoba i jačanjem konkurentnosti na tržištu rada.



2. Radna snaga u 2020. godini

Radno sposobno stanovništvo čine aktivno i neaktivno stanovništvo s 15 godina starosti i više. Aktivno stanovništvo ili radnu snagu čine svi aktivni osiguranici i registrirane nezaposlene osobe tj. osobe koje aktivno traže posao i raspoložive su za rad. Neaktivno stanovništvo čine umirovljenici, đaci, teško bolesne osobe, osobe koje jednostavno ne žele raditi i ne traže posao i dr. Po obujmu aktivno stanovništvo se smanjuje ili raste na račun neaktivnog stanovništva, a promjena obujma pod utjecajem je ekonomskih i demografskih čimbenika, ali i nacionalnih, kulturnih i običajnih obilježja društva.

Podaci o radnoj snazi dobivaju se na temelju administrativnih statističkih izvora, a temelje se na podacima relevantnih ustanova koje prate i evidentiraju zaposlene i nezaposlene. Te institucije su: Državni zavod za statistiku (DZS), Hrvatski zavod za mirovinsko osiguranje (HZMO), Hrvatski zavod za zdravstveno osiguranje (HZZO) i Hrvatski zavod za zapošljavanje (HZZ).

Državni zavod za statistiku podatke o zaposlenosti prikuplja izvještajima koji se u poslovnim subjektima popunjavaju na temelju evidencija o zaposlenima. Istraživanje zaposlenosti s punim obuhvatom poslovnih subjekata provodi se jednom godišnje (sa stanjem 31. ožujka). Hrvatski zavod za mirovinsko osiguranje prikuplja podatke na osnovi osiguranika prema osnovama osiguranja: radnici kod pravnih osoba, radnici kod fizičkih osoba, obrtnici, poljoprivrednici i samostalne profesionalne djelatnosti. Hrvatski zavod za zdravstveno osiguranje prikuplja podatke na osnovi korisnika zdravstvenog osiguranja, tj. osiguranike prema spolu, djelatnostima i drugim osnovama stjecanja zdravstvenog osiguranja. Hrvatski zavod za zapošljavanje pravi izvješća na temelju broja prijavljenih na evidenciju nezaposlenih, broja zaposlenih s evidencije, broja korisnika novčane naknade itd.

S područja Dubrovačko-neretvanske županije prema podacima Hrvatskog zavoda za mirovinsko osiguranje na dan 31. prosinca 2020.g. bila je registrirana ukupno 44.871 zaposlena osoba. Udio zaposlenih u pravnim osobama je bio 84%, u fizičkim osobama 7%, kod obrtnika 6%, kod individualnih poljoprivrednika 1% i kod samostalnih profesionalnih djelatnosti 2%. Na evidenciji Hrvatskog zavoda za zapošljavanje – Područnog ureda Dubrovnik na dan 31.prosinca 2020. godine ukupno je bilo 6.690 nezaposlenih osoba. Zbrajanjem aktivnih osiguranika HZMO-a i ukupnog broja nezaposlenih na evidenciji HZZ-a je vidljivo da je na području Dubrovačko-neretvanske županije bio 51.561 aktivni stanovnik. Da bi izračunali koliko je bilo neaktivnog stanovništva, uzeti ćemo podatak DZS iz 2011. godine kad je bilo 80.804 radno sposobnog stanovništva. Oduzimanjem tog broja s aktivnim stanovništvom dobije se broj neaktivnih, kojih je na kraju 2020. godine bilo 29.243 osobe. Uzimajući ove podatke u obzir može se izračunati stopa aktivnosti stanovništva, stopa registrirane nezaposlenosti i stopa registrirane zaposlenosti. Prema tome, stopa aktivnosti stanovništva Dubrovačko-neretvanske županije na kraju 2020. godine je iznosila 63,8%, stopa registrirane nezaposlenosti 13,0%, a stopa registrirane zaposlenosti 55,5%.



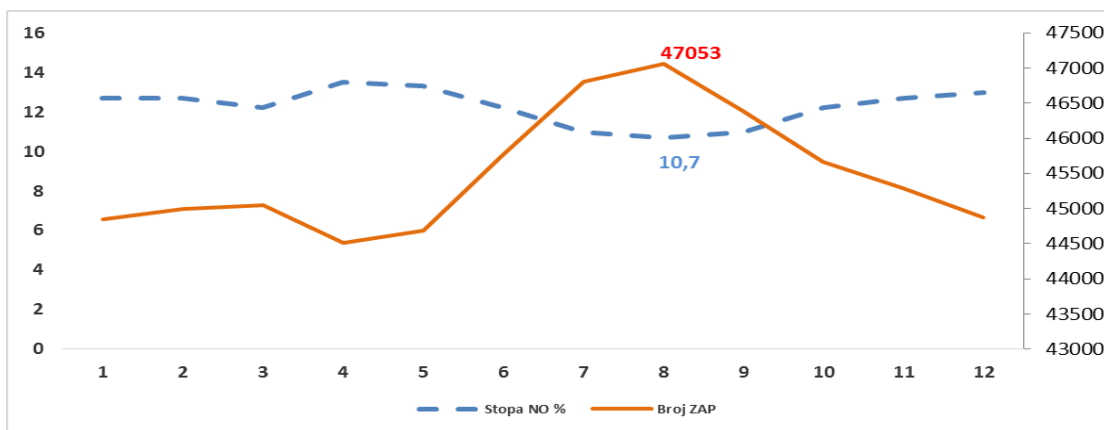
Tabela 1 Radna snaga 2020. i 2019. godine na području Dubrovačko-neretvanske županije

Radna snaga 31. prosinca	31.12.2020.	31.12.2019.	Postotna % promjena
Radnici kod pravnih osoba	37.495	38.173	- 1,8
Radnici kod fizičkih osoba	3.165	3.314	- 4,5
Obrtnici	2.675	2.592	+ 3,2
Poljoprivrednici	439	445	- 1,3
Samostalne profesionalne djelatnosti	1.097	1.225	- 10,4
Ukupno zaposleni	44.871	45.749	- 2,0
Nezaposleni	6.690	5.510	+ 21,4
Ukupno aktivno stanovništvo	51.561	51.259	+ 0,6
Stopa aktivnosti stanovništva	63,8 %	63,4 %	+ 0,4 pp
Stopa registrirane nezaposlenosti	13,0 %	10,7 %	+ 2,3 pp
Stopa registrirane zaposlenosti	55,5 %	56,6 %	- 1,1 pp

HZMO, HZZ, izračun autora

Prema osnovama osiguranja na kraju prosinca 2020. godine došlo je do relativnog pada broja zaposlenih u gotovo svim osnovama osim kod obrtnika (+3,2%). Uspoređujući sa 2019. godinom stopa registrirane nezaposlenosti stanovništva na kraju 2020. godine se povećala za 2,3 postotnih bodova. Ovaj rast nezaposlenosti je odraz pada gospodarske aktivnosti što je posljedica „lock downa“ odnosno zatvaranja dijela gospodarstva koji se dogodio zbog pandemije koronavirusa. Tu činjenicu nam potvrđuje i pad broja zaposlenih za 2,0% prema podacima HZMO-a. Stopa aktivnosti stanovništva se ipak povećala za 0,4 postotna boda, dok se stopa registrirane zaposlenosti smanjila i to za 1,1 postotnih bodova.

Grafikon 2 Mjesečno kretanje broja zaposlenih osoba i stope nezaposlenosti u 2020. godini na području Dubrovačko-neretvanske županije



HZMO, HZZ, izračun autora

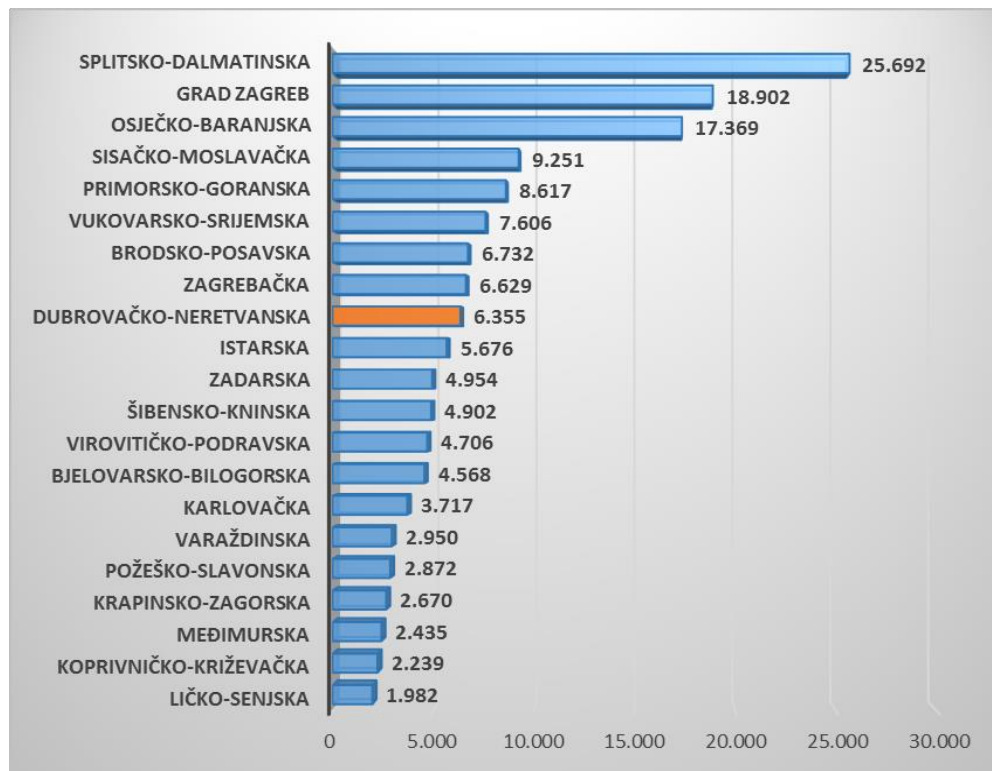
Na grafikonu se jasno vidi da je najmanja nezaposlenost bila u mjesecu kolovozu (stopa 10,7%), a i zaposlenost je bila najveća u tom mjesecu (47.053 osobe). Ono što je zanimljivo primijetiti je „dodirne točke“ linija ovih dvaju pokazatelja. Linije se dodiruju u mjesecu lipnju i rujnu što nam daje zaključiti da je početak sezonske zaposlenosti kasnio i prije završio nego što je bio slučaj prijašnjih godina kada je to započinjalo u mjesecu ožujku.



3. Nezaposlenost u 2020. godini

Tijekom razdoblja od siječnja do kraja prosinca 2020. godine u Hrvatskom zavodu za zapošljavanje – Područnom uredu Dubrovnik prosječan broj nezaposlenih je bio 6.355 što je za 38,9% više od prosjeka u 2019.g. U Republici Hrvatskoj se u 2020. povećao prosječan broj nezaposlenih na međugodišnjoj razini sa 128.560 na 150.824 osobe što je rast od 17,3%. Prosječan broj nezaposlenih osoba s područja Dubrovačko-neretvanske županije čini udio od 4,2% u prosjeku RH i zauzima 9. poziciju prema brojnosti uspoređujući s ostalim županijama u Hrvatskoj. Prosječna stopa registrirane nezaposlenosti u Dubrovačko-neretvanskoj županiji je bila 13,0%, a u Hrvatskoj 8,9%.

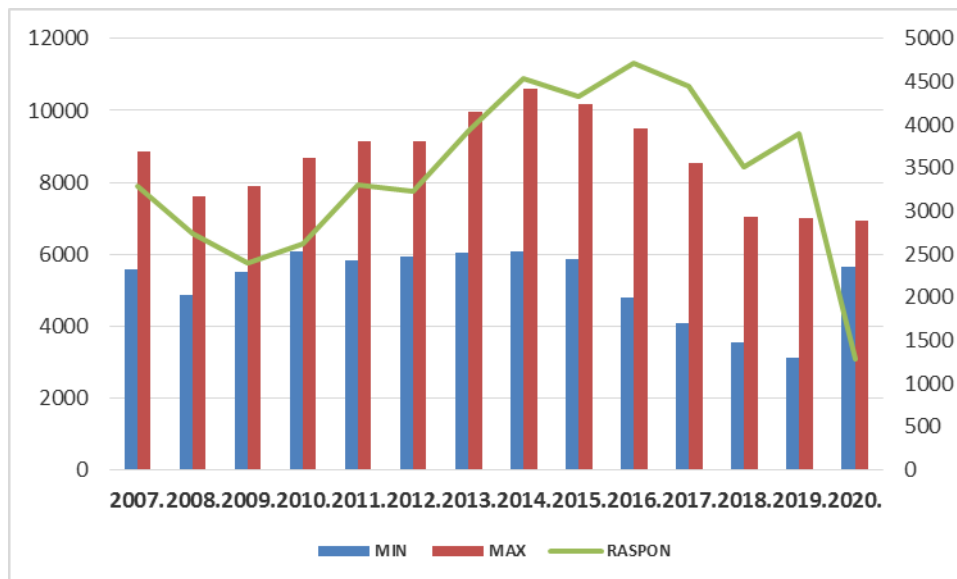
Grafikon 3 Prosječan broj nezaposlenih osoba po županijama u 2020.g.



Prema mjesečnim kretanjima, najveći broj nezaposlenih osoba s područja Dubrovačko-neretvanske županije je evidentiran u travnju kada je bio 6.921 nezaposlen, a najmanji u kolovozu i to 5.636 nezaposlenih osoba. Raspon maksimalne i minimalne nezaposlenosti je 1.285 osoba što je 20% pokrivenosti u prosječnom broju nezaposlenih. Raspon je godinama bio velik zbog značajnog sezonskog zapošljavanja i rada na određeno vrijeme, međutim on je u 2020.g. bio dosta smanjen.



Grafikon 4 Kretanje raspona između apsolutno najvećeg i najmanjeg broja nezaposlenih tijekom jedne godine u Dubrovačko-neretvanskoj županiji



Raspon je započeo sa velikim rastom od 2009.g. i nastavio se sve do 2016.g. nakon čega je došlo do pada. Trend pada se nastavio i u 2020. godini.

Tabela 2 Prosječan broj nezaposlenih 2020. i 2019. godine na području Dubrovačko-neretvanske županije prema spolnoj pripadnosti

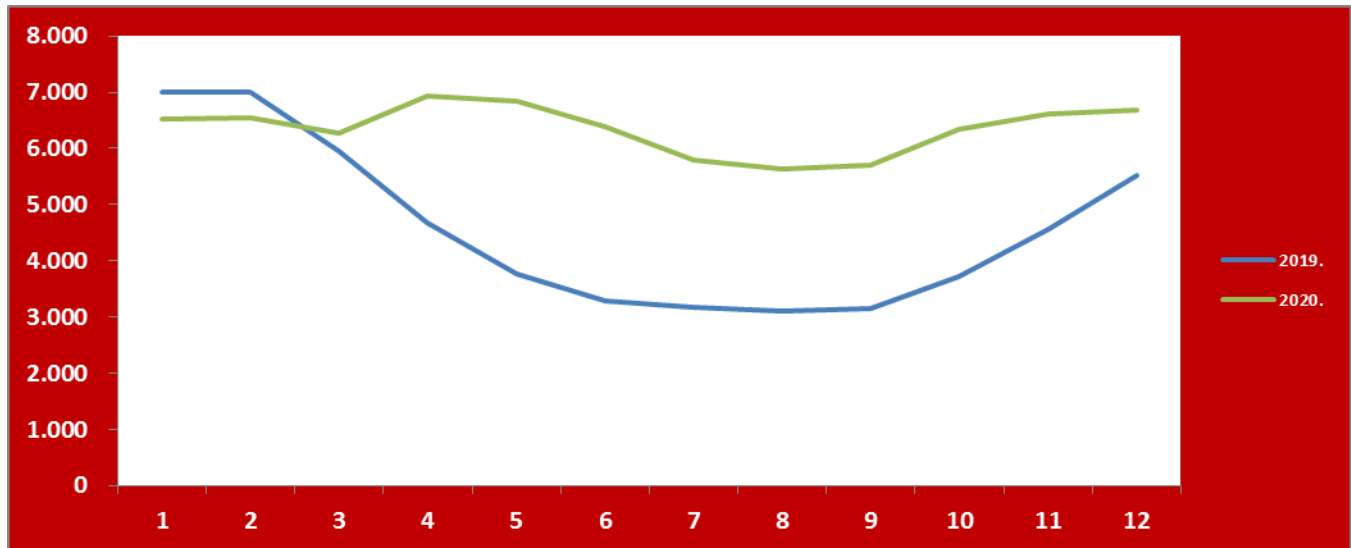
Nezaposlenost	2020.	2019.	Razlika	Indeks 2020./2019.
UKUPNO	6.355	4.575	+ 1.780	138,9
Muškarci	2.777	1.960	+ 817	141,7
Žene	3.578	2.615	+ 963	136,8
Učešće M / Ž	43,7 %	42,8 %	+ 0,9 pp	-
	56,3 %	57,2 %	- 0,9 pp	-

Prema spolu se prosječan broj nezaposlenih žena (3.578) povećao za 36,8%, a muškaraca za 41,7%. Učešće žena u odnosu na muškarce u ukupnoj prosječnoj nezaposlenosti je iznosilo 56,3% što je za 0,9 postotnih poena manje nego godinu prije.

Analizirajući kretanje broja nezaposlenih po mjesecima zbog pandemije koronavirusom nije došlo do uobičajenog jakog utjecaja sezonskog karaktera gospodarstva na tržište rada. Tako je u 2020. g. u mjesecu travnju zabilježen rast nezaposlenosti, a od svibnja do kraja kolovoza je bio konstantni pad nezaposlenosti nakon kojeg je počela opet rasti sve do kraja godine (vidi grafikon).

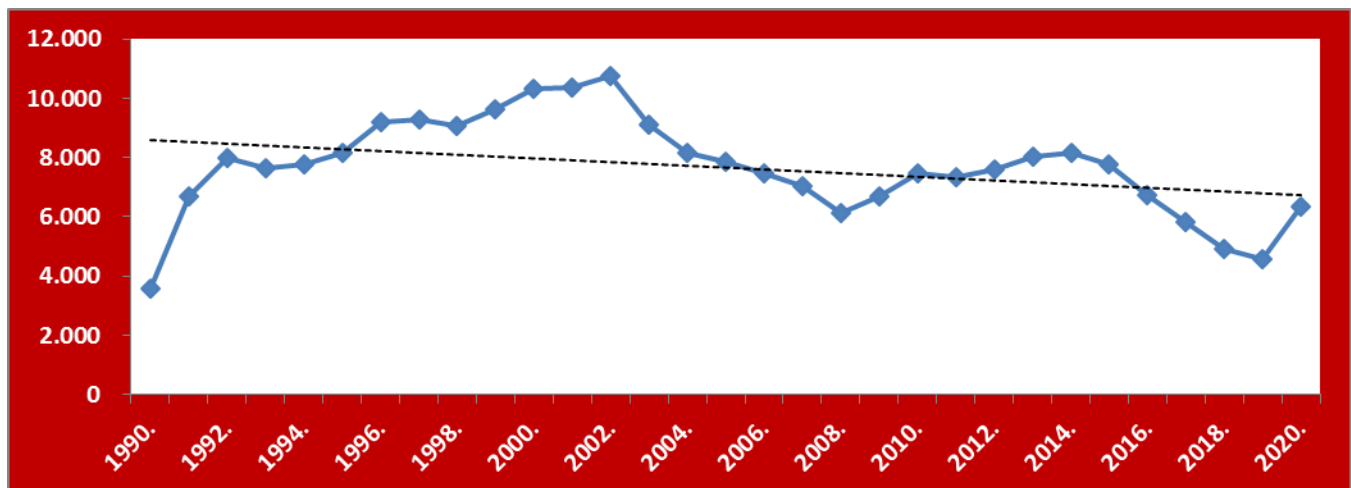


Grafikon 5 Usporedba kretanja broja nezaposlenih osoba po mjesecima na području Dubrovačko-neretvanske županije u 2020. i 2019. godini



Gledajući međugodišnje kretanje od davne 1990. godine pa do kraja 2020. godine, trend prosječne nezaposlenosti je bio u usponu do 2002 g. kada je dosegla najveći broj od 10759 osoba, dok nakon te godine broj je u stalnom padu. Zbog ekonomske krize trend je od 2008. ponovno uzlazan. U 2015. godini prosječna nezaposlenost je smanjena i nastavila se smanjivati i u slijedećim godinama sve do početka 2020.. Dvadeset i višegodišnji trend kretanja broja nezaposlenih je u blagom opadanju i kreće se u prosjeku oko 7.661 nezaposlen.

Grafikon 6 Kretanje prosječnog broja nezaposlenih osoba po godinama na području Dubrovačko-neretvanske županije



Na dan 31.12.2020. godine u Dubrovačko-neretvanskoj županiji nezaposleno je bilo 6.690 osoba što u usporedbi s istim danom 2019. godine znači povećanje od 21,4%.



U strukturi nezaposlenih prema razini obrazovanja najveći je broj radnika sa SŠ zanimanjima do 3 godine i škola za KV i VKV radnike 2.309 što znači učešće od 34,5% u ukupnom broju nezaposlenih osoba, zatim slijede SŠ za zanimanja u trajanju od 4 i više godina 1.902 ili 28,4%, s osnovnom školom 971 ili 14,5%, sa fakultetom, akademijom, magisterijem i doktoratom 655 ili 9,8%, sa višom školom, prvim stupnjem fakulteta i stručnim studijem 538 ili 8,0%, s gimnazijom 240 ili 3,6% i bez škole ili nezavršene osnovne škole 75 ili 1,1% od ukupnog broja nezaposlenih na kraju prosinca 2020.g. Iz ovoga se može zaključiti da 15,6% nezaposlenih nema barem srednjoškolsko obrazovanje, dok akademski građani čine 17,8% udjela među nezaposlenim osobama. Svaki deseti nezaposleni na evidenciji ima završenu visoku stručnu spremu.

Bitno je dodati da nezaposlene žene sa završenom gimnazijom čine najveće učešće u odnosu na muški spol i to čak 68%. Činjenica je da žene postaju sve obrazovanije od muškaraca jer njihov udio je velik i kod visokoobrazovanih nezaposlenih.

Prosječan broj nezaposlenih osoba tijekom 2020.g. se u odnosu na godinu prije povećao u svim ispostavama HZZ – Područnog ureda Dubrovnik. Najznačajnije prosječno relativno povećanje nezaposlenih zabilježila je ispostava Dubrovnik. U svim ispostavama žene su u većem broju nezaposlene nego muškarci.

Tabela 3 Prosječan broj nezaposlenih osoba po ispostavama 2020. i 2019. godine

Ispostava	Dubrovnik	Korčula	Lastovo	Metković	Ploče
Prosjek 2020.	2.905	848	51	2.025	526
Muškarci	1.340	399	23	807	208
Žene	1.565	449	28	1.218	318
Prosjek 2019.	1.645	675	43	1.787	425
Muškarci	769	326	21	676	169
Žene	876	349	22	1.111	256
Indeks 20./19.	176,6	125,6	118,6	113,3	123,8
Pad \/ Rast	76,6%	25,6%	18,6%	13,3%	23,8%

Prema dobnoj strukturi najbrojniju skupinu nezaposlenih čine mlade osobe od 25 do 29 godina starosti kad ih je u 2020. godini prosječno bilo 994 ili 15,6% nakon kojih slijede mlade osobe između 20 i 24 godine starosti, prosječno njih 831 ili 13,1% od ukupnog prosječnog broja nezaposlenih. Svaka treća osoba na evidenciji je mlada (udio 32,7%). Negativno je da je u 2020.g. došlo do rasta nezaposlenih u svim dobnim kategorijama.

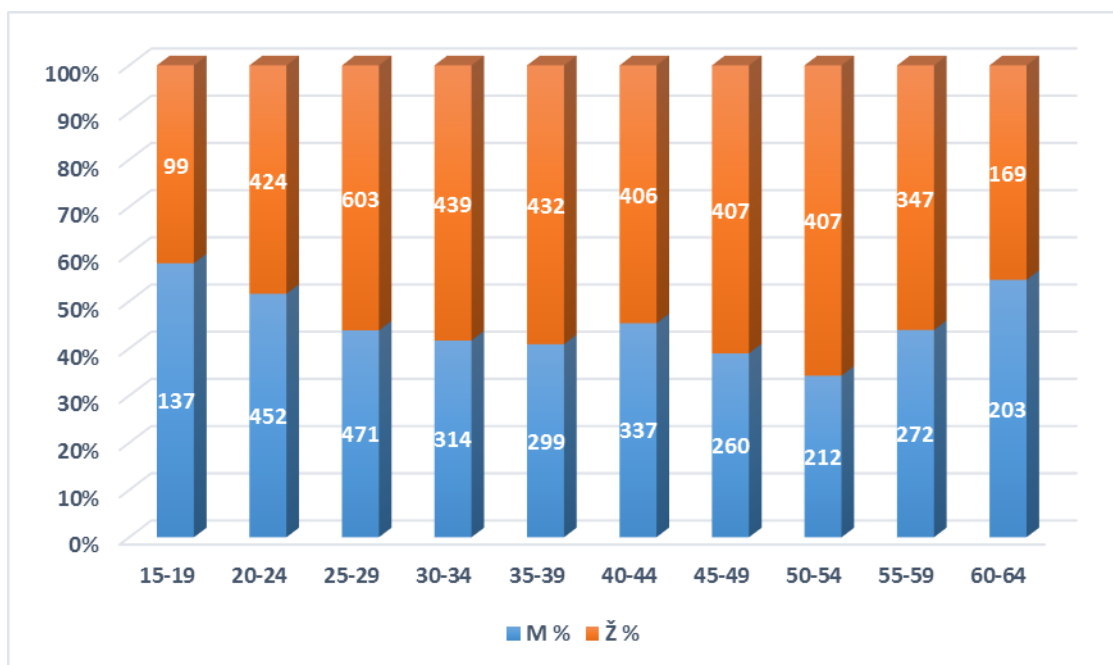


Tabela 4 Prosječan broj nezaposlenih osoba po dobnoj strukturi 2020. i 2019. godine

Dob	15-19	20-24	25-29	30-34	35-39	40-44	45-49	50-54	55-59	60-64
Ø 2020.	195	831	994	714	708	670	618	608	639	379
Ø 2019.	145	521	633	483	500	507	468	479	502	339
Indeks	134,5	159,5	157,0	147,8	141,6	132,1	132,1	126,9	127,3	111,8

Drastičan rast nezaposlenosti je vidljiv prema svim dobnim kategorijama u tabeli 4. Najveći relativni rast se pojavio kod osoba između 20 i 24 godina starosti (60%). Međutim, treba dodati da postoje velika prosječna odstupanja u učešćima između muškaraca i žena po dobi. Tako je bilo nezaposleno 58% muškaraca između 15 i 19 godina, a žene su činile udio od 42%. Žene su najbrojnije (66%) u skupini od 50 – 54 godine života.

Grafikon 7 Učešća i broj nezaposlenih žena i muškaraca prema dobi na području Dubrovačko-neretvanske županije na kraju 2020. g.



Ukupna kretanja u gospodarstvu ne utječu samo na starosnu ili obrazovnu strukturu nezaposlenih radnika nego i na njihovu dužinu čekanja na zaposlenje. Tako je prosječno trajanje nezaposlenosti u Dubrovačko-neretvanskoj županiji iznosilo 184 dana ili 6,1 mjeseci što je u Hrvatskoj među kraćim periodima čekanja u 2020. godini. Glavni razlog tome je povećan broj novoprijavljenih osoba na evidenciju nezaposlenih na kraju godine istekom



ugovora o radu na određeno vrijeme i zapošljavanje na sezonskim poslovima tijekom turističke sezone.

Tabela 5 Broj nezaposlenih osoba prema trajanju nezaposlenosti 2020. i 2019. godine

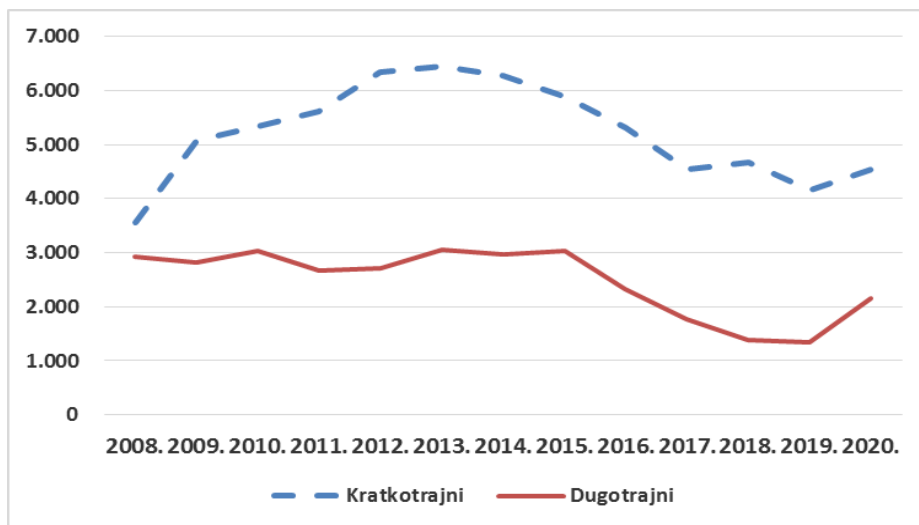
Dužina trajanja nezaposlenosti	31.12. 2020.			31.12. 2019.			Indeks 20./19.
	Ukupno	M	Ž	Ukupno	M	Ž	
0 do 3 mjeseca	2.144	988	1.156	3.204	1.513	1.691	66,9
3 do 6 mjeseci	1.176	544	632	487	184	303	241,5
6 do 9 mjeseci	523	229	294	222	82	140	235,6
9 do 12 mjeseci	697	297	400	254	99	155	274,4
UKUPNO kratkotrajno	4.540	2.058	2.482	4.167	1.878	2.289	109,0
1 do 2 godine	1.165	472	693	530	211	319	219,8
2 do 3 godine	347	137	210	196	92	104	177,0
3 do 5 godina	244	113	131	197	80	117	123,9
5 do 8 godina	196	92	104	236	110	126	83,1
više do 8 godina	198	85	113	184	74	110	107,6
UKUPNO dugotrajno	2.150	899	1.251	1.343	567	776	160,1

Iz tabele 5 je vidljivo da je na kraju 2020. godine broj kratkotrajno nezaposlenih iznosio 4.540 ili udio od 67,9%, a dugotrajno nezaposlenih 2.150 ili 32,1%. Kratkotrajna nezaposlenost je povećana za 9,0%, a dugotrajna nezaposlenost za 60,1% u odnosu na godinu prije. Smanjenje broja nezaposlenih u odnosu na prethodnu 2019. godinu je zabilježeno jedino kod osoba koje su na evidenciji bile od 0 do 3 mjeseca (-33,1%) i kod osoba koje su bile na evidenciji od 5 do 8 godina (-16,9%). Nadalje, 58% je udio dugotrajno nezaposlenih žena što je veliko učešće u odnosu na muškarce. Žene su brojnije od muškaraca u svim razrednim skupinama prema trajanju nezaposlenosti.

Na slijedećem grafikonu je kretanje broja kratkotrajno i dugotrajno nezaposlenih posljednjih trinaest godina gdje je vidljiva konstantna stagnacija dugotrajne nezaposlenosti, a u 2020. godini započinje značajniji rast. Ipak s druge strane ovakav ogroman broj kratkotrajno nezaposlenih govori i o velikom broju otkaza na kraju godine i brzom ponovnom zapošljavanju što govori o sezonskoj fluktuaciji radne snage na području Dubrovačko-neretvanske županije.

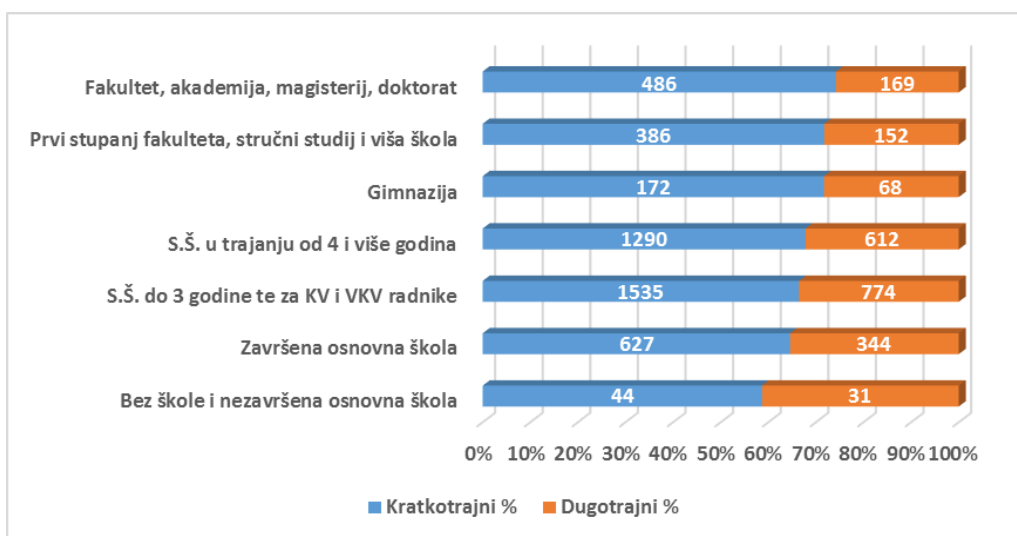


Grafikon 8 Kretanje kratkotrajno i dugotrajno nezaposlenih osoba u posljednjih 13 godina



Prema strukturi trajanje nezaposlenosti opada s višom razinom obrazovanosti. Tako je na dan 31.prosinca 2020. godine udio dugotrajno nezaposlenih (više od jedne godine) u ukupnom broju nezaposlenih bez završene osnovne škole iznosio 41%, a kod osoba sa završenim fakultetom 26% što govori da se visokoobrazovani lakše zapošljavaju.

Grafikon 9 Brojevi kratkotrajno i dugotrajno nezaposlenih osoba prema stupnju obrazovanja

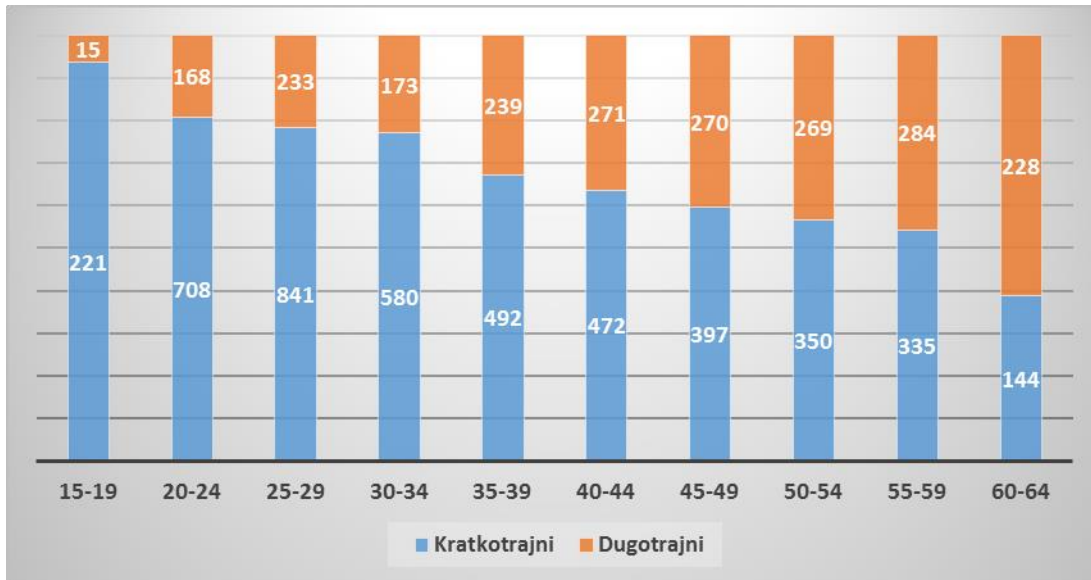


Promatrano prema dobi, dugotrajna nezaposlenost se povećava što su osobe starije. Tako je udio dugotrajno nezaposlenih između 60-64 godine starosti u nezaposlenosti 61%, a



udio mladih od 15 - 19 godina je 6%. Mladi se brže zapošljavaju nego stariji i češće mijenjaju poslove.

Grafikon 10 Brojevi kratkotrajno i dugotrajno nezaposlenih osoba prema dobi



U okviru ukupne nezaposlenosti posebno mjesto zauzimaju invalidne radno sposobne osobe, kao i osobe s otežanim faktorom zapošljavanja (OFOZ-i). U ukupnom broju nezaposlenih na dan 31.prosinca 2020. godine na evidenciji je bilo 109 osoba s rješenjem o invalidnosti, a od toga 50 žena ili 45,9%.

Prema vrsti invalidnosti stanje broja nezaposlenih je slijedeće:

- 34 tjelesni invaliditet
- 24 kombinirane smetnje
- 23 intelektualne poteškoće
- 14 kronične bolesti
- 7 psihičke i organske smetnje
- 5 oštećenje sluha
- 2 oštećenje vida

Među evidentiranim nezaposlenim osobama nalazilo se i 138 osoba s faktorom otežanog zapošljavanja i to najviše njih sa kombiniranim zdravstvenim smetnjama. Za razliku od invalidnih osoba, kod OFOZ-a je veće učešće žena (52,2%) nego muškaraca.

U ukupnom broju nezaposlenih na kraju 2020. godine bilo je 516 razvojačenih hrvatskih branitelja s udjelom od 7,7% u ukupnoj nezaposlenosti DNŽ pa ih je u odnosu na isto prošlogodišnje razdoblje bilo za 2% više.



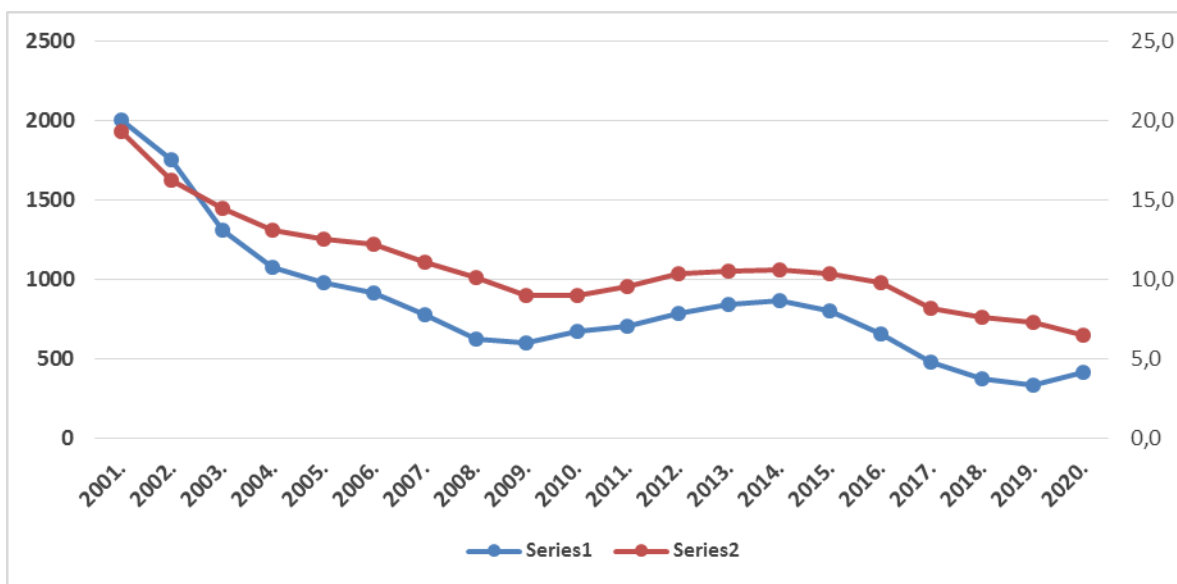
Tabela 6 Broj nezaposlenih hrvatskih branitelja zadnjeg dana 2020. i 2019. godine po ispostavama

Ispostava	DNŽ	Dubrovnik	Korčula	Lastovo	Metković	Ploče
31.12. 2020.	516	247	58	1	178	32
31.12. 2019.	506	189	68	3	208	38
Indeks 20./19.	102,0	130,7	85,3	33,3	85,6	84,2
Pad \/ Rast	↑ 2,0%	↑ 30,7%	↓ 14,7%	↓ 66,7%	↓ 14,4%	↓ 15,8%

Od svih ispostava jedino Dubrovnik je zabilježio porast broja nezaposlenih branitelja dok sve ostale su bile u padu.

U 2020. godini prosječno je bilo evidentirano 413 osoba bez radnog iskustva što je u usporedbi s prošlogodišnjom godinom za 24,0% više. Njihov udio u ukupnoj nezaposlenosti je bio 6,5% što je najmanji udio u posljednjih 20 godina. Apsolutni broj je na najnižim razinama bio u 2019. godini (vidi grafikon).

Grafikon 11 Kretanje broja nezaposlenih bez radnog iskustva i njihovog udjela u nezaposlenosti po godinama u DNŽ



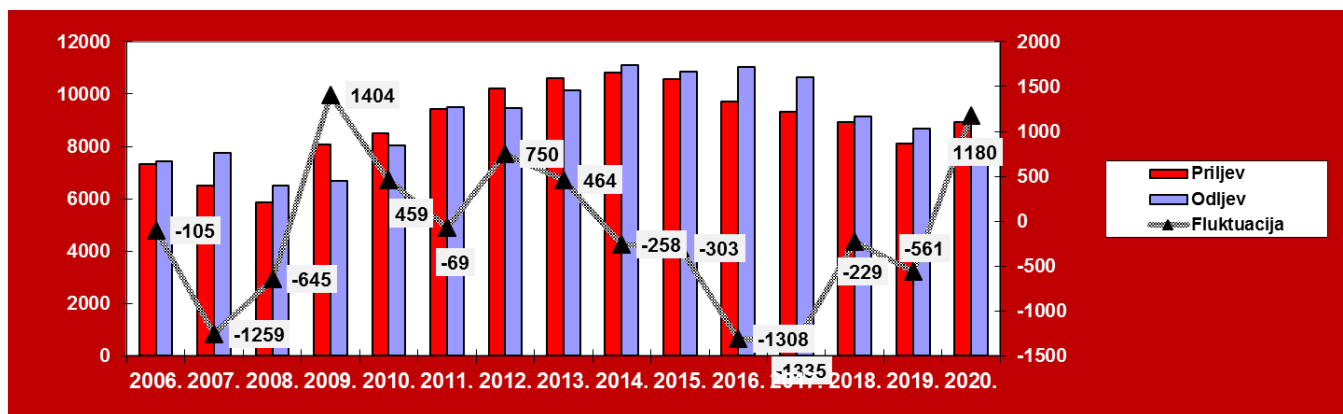
Razlog tog smanjenja je veliko zapošljavanje na sezonskim poslovima koje potražuje i radnu snagu bez ijednog dana staža, a i utjecala je i mjera HZZ-a pod nazivom Stručno osposobljavanje bez zasnivanja radnog odnosa koja je prijašnjih godina uključivala velik broj mladih bez staža s područja Dubrovačko-neretvanske županije.



3.1. Fluktuacija radnika

Fluktuacija nezaposlenosti ovisi o broju novoprijavljenih osoba u evidenciju HZZ-a, što čini ulazak u evidenciju (priljev), te o broju zaposlenih s evidencije i broju brisanih iz evidencije zbog drugih razloga osim zaposlenja koji predstavljaju izlazak (odljev). Na kraju 2020.g. došlo je do većeg broja ulaska u evidenciju nego izlaska i to za 1.180 osoba tako da se fluktuacija u odnosu na godinu ranije značajno povećala.

Grafikon 12 Fluktuacija radne snage od 2006. - 2020. godine u HZZ – Područnom uredu Dubrovnik



Prema tome, u razdoblju od I. - XII. 2020. godine evidentirana su ukupno 8.923 novoprijavljene osobe. Uspoređujući s 2019. godinom ukupan broj novoprijavljenih se povećao za 9,8%, dok u odnosu na predratne godine je skoro dvostruko povećan. Odljev iz evidencije je bio 7.743 osobe što je smanjenje od 10,9% u odnosu na 2019. godinu. Također, ova velika fluktuacija nam govori i o povećanom opterećenju radnika u HZZ-u posljednjih nekoliko godina gdje se usluge posredovanja vrše u prosjeku za oko 8.400 ljudi godišnje u Dubrovačko-neretvanskoj županiji. Smanjiti fluktuaciju se može zadržavanjem radnika u radnom odnosu i to na način da se radniku produljuje ugovor na određeno ili se sklapa novi na neodređeno vrijeme za što se poslodavci ipak rjeđe odlučuju.

Prema razlogu prestanka radnog odnosa, najviše osoba je došlo na evidenciju zbog isteka ugovora na određeno vrijeme 3.787 ili 42,4%, slijede otkazi zbog isteka rada zaposleniku na sezonskim poslovima 1.974 ili 22,1% i poslovno uvjetovani otkaz zbog gospodarskih, tehničkih ili organizacijskih razloga 1.740 ili 19,5%. Ostali razlozi prestanka radnog odnosa radnika su bili manje zastupljeni.

Prosječan broj novoprijavljenih po jednom mjesecu u 2019. iznosio je 744 osobe što je za 67 osoba u prosjeku više nego godinu prije. Najviše se osoba prijavilo u mjesecu siječnju, njih 1.426 što znači da ih se u prosjeku svakim radnim danom u tom mjesecu prijavljivalo 65 na Zavod. Najmanje ih se prijavilo u mjesecu svibnju (375 osoba). Novoprijavljenih žena je bilo ukupno 4.875, što čini učešće od 54,6% naspram muškaraca.



Prema obrazovnoj strukturi najviše se prijavilo nezaposlenih sa srednjom školom za zanimanja do 3 godine (2.870 ili 32,2%) i sa srednjom školom za zanimanja u trajanju od 4 i više godina (2.530 ili 28,4%).

Prema dobi najviše ih se prijavilo mladih od 25 – 29 g.(1.802 ili 20,2%), nakon kojih su isto mladi ali u dobi od 20 do 24 (1.538 ili 17,2%).

Prema članku 17. Zakona o posredovanju pri zapošljavanju i pravima za vrijeme nezaposlenosti, Zavod prestaje voditi osobu kao nezaposlenu u evidenciji, ako ta osoba:

- zasnue radni odnos
- ostvari mjesečni primitak od pružanja usluga prema posebnim propisima ili ostvari mjesečni primitak, odnosno drugi dohodak prema propisima o porezu na dohodak s obzirom na podatak o uplaćenim doprinosima za obvezna osiguranja dobivenim od Središnjeg registra osiguranika, a koji je veći od prosječne isplaćene novčane naknade u prethodnoj kalendarskoj godini
- obavlja posao bez potvrde, ugovora, odnosno rješenja na temelju kojeg radi
- registrira trgovačko društvo ili drugu pravnu osobu, odnosno stekne više od 25% udjela u trgovačkom društvu ili drugoj pravnoj osobi
- postane član zadruge
- postane predsjednik uprave, član uprave ili izvršni direktor trgovačkog društva ili upravitelj zadruge
- registrira obrt, slobodno zanimanje ili djelatnost poljoprivrede i šumarstva
- obavlja domaću radinost ili sporedno zanimanje prema posebnom propisu
- postane poljoprivredni osiguranik po propisima o mirovinskom osiguranju
- zaposli se prema posebnim propisima
- ispuni uvjete za starosnu mirovinu, ostvari obiteljsku mirovinu koja joj se isplaćuje ili ostvari invalidsku mirovinu zbog opće nesposobnosti za rad odnosno invalidsku mirovinu zbog potpunog gubitka radne sposobnosti
- ima utvrđenu privremenu nezapošljivost od strane centra za profesionalnu rehabilitaciju
- ima utvrđenu opću nesposobnost za rad odnosno potpuni gubitak radne sposobnosti od nadležnog jedinstvenog tijela vještačenja
- obavlja stručno osposobljavanje za rad bez zasnivanja radnog odnosa prema posebnim propisima
- ostvari prava na roditeljnu, roditeljsku, posvojiteljsku ili skrbničku poštedu od rada odnosno roditeljnu, roditeljsku, posvojiteljsku ili skrbničku brigu o novorođenom djetetu po posebnom propisu
- postane redoviti učenik ili student
- nastupi na dragovoljno služenje vojnog roka
- bude pritvorena ili joj bude određen istražni zatvor
- nastupi na izdržavanje kazne zatvora
- navršši 65 godina života
- odbije se uključiti u obrazovni program ili ga bez opravdanog razloga prekine, odnosno ne završi obrazovni program koji je sukladan njezinim procijenjenim osobnim i



profesionalnim sposobnostima, a koji je organizirao odnosno troškove snosio Zavod u svrhu povećanja njezine mogućnosti zapošljavanja

- ne ispunjava uvjete o aktivnom traženju posla i raspoloživosti za rad te ne obavlja aktivnosti u dinamici utvrđenoj u profesionalnom planu
- postane osiguranik produženog mirovinskog osiguranja na temelju ugovora o radu na određeno vrijeme za stalne sezonske poslove
- odjavi se s evidencije
- u potpisanoj izjavi iz članka 10. stavka 2. ovoga Zakona navede neistinite podatke
- ne prihvati ponuđena zaposlenja u okviru stečene razine kvalifikacije i radnog iskustva do utvrđivanja profesionalnog plana iz članka 24. ovoga Zakona, a nakon toga ponuđena zaposlenja iz utvrđenog profesionalnog plana ili ako svojim postupanjem uzrokuje odbijanje zaposlenja od strane poslodavca, osim ako odbije zaposlenje iz razloga što poslodavac redovito ne ispunjava obveze prema radnicima.

Ukupno brisano iz evidencije iz drugih razloga osim zaposlenja (zasnivanja radnog odnosa) u 2020. godini je bilo 1.549 osoba (23% manje nego godinu prije). Brisanih zbog ne pridržavanja zakonskih odredbi je 605 ili 39,1% što čini najviši udio ukupnog broja brisanih iz evidencije iz drugih razloga osim zaposlenja. Broj brisanih osoba koje su izašle iz radne snage (umirovljenje, porodiljni i sl.) je 318 ili 20,5%, broj osoba brisanih zbog vlastite odjave ili nejavljanja 228 ili 14,7%, a 398 osoba ili 25,7% je brisano zbog nekih ostalih razloga (npr. smrt, preseljenje i sl.).



4. Zaposlenost i zapošljavanje u 2020.

Od kraja 2014.g. godine Hrvatski zavod za mirovinsko osiguranje (HZMO) mjesečno je započeo dostavljati HZZ-u podatke o registriranim osiguranicima prema njihovim različitim strukturama što je izvrstan pokazatelj zaposlenosti radnika. Prema tim podacima u 2020.g. na području Dubrovačko-neretvanske županije je prosječno bilo u radnom odnosu 45.495 radnika što je 4,4% manje nego godinu prije. U apsolutnim brojkama znači 2.120 osoba manje je radilo. Usporedit ćemo zaposlene i nezaposlene prema općinama u Dubrovačko-neretvanskoj županiji u slijedećoj tabeli i izračunat ćemo broj aktivnog stanovništva i stope nezaposlenosti.

Tabela 9 Zaposlenost i nezaposlenost prema općinama na dan 31.12. 2020.g.

NAZIV OPĆINE / GRADA	Zaposlenost	Nezaposlenost	Aktivno stanovništvo	Stopa % nezaposlenosti
BLATO	1.364	129	1.493	8,6
DUBROVNIK	17.373	2.047	19.420	10,5
KONAVLE	3.433	473	3.906	12,1
KORČULA	1.815	294	2.109	13,9
KULA NORINSKA	502	135	637	21,2
LASTOVO	265	55	320	17,2
METKOVIĆ	5.221	1.392	6.613	21,0
MLJET	387	50	437	11,4
OPUZEN	876	181	1.057	17,1
OREBIĆ	1.220	184	1.404	13,1
PLOČE	3.056	505	3.561	14,2
POJEZERJE	259	70	329	21,3
SLIVNO	640	145	785	18,5
SMOKVICA	278	38	316	12,0
STON	1.269	68	1.337	5,1
VELA LUKA	1.279	200	1.479	13,5
ZAŽABLJE	228	75	303	24,8
DUBROVAČKO PRIMORJE	625	81	706	11,5
JANJINA	154	19	173	11,0
LUMBARDA	381	74	455	16,3
TRPANJ	202	35	237	14,8
ŽUPA DUBROVAČKA	4.044	440	4.484	9,8
UKUPNO DNŽ	44.871	6.690	51.561	13,0

Izvor: HZMO, HZZ, izračun autora



Uočava se da Ston (5,1%) i Blato (8,6%) imaju od svih općina najmanje stope nezaposlenosti, a od gradova Dubrovnik ima najnižu stopu (10,5%). Općine na području Doline Neretve (Kula Norinska, Pojezerje i Zažablje) imaju stope nezaposlenosti čak preko 21%.

Tijekom cijele 2020. godine iz evidencije nezaposlenih HZZ - Područnog ureda Dubrovnik ukupno su se zaposlile 6.194 osobe, što je za 7,1% manje nego 2019. godine.. Prosječno se mjesečno zapošljavalo 516 osoba.

Gledajući kretanje od davne 1990. godine pa do kraja 2020. godine, trend ukupnog zapošljavanja je stalno u usponu, a dosegao je rekord u 2015.g.

Grafikon 13 Kretanje ukupnog broja zapošljavanja osoba s evidencije HZZ-a po godinama na području Dubrovačko-neretvanske županije



Posljednje tri godine u prosjeku se iz evidencije zapošljavalo oko 6.485 osoba što su također visoke razine posredovanja u povijesti HZZ-a.

Računajući ukupan broj zapošljavanja prema razini obrazovanja u 2020. godini, s najvećim udjelom od 33,8% su zaposleni sa SŠ za zanimanja do 3 godine i školom za KV i VKV radnike, nadalje je 28,4% osoba sa SŠ za zanimanja u trajanju od 4 i više godina, slijedi 13,6% osoba s završenom osnovnom školom, zatim 11,6% osoba s fakultetom, akademijom, magisterijem i doktoratom, onda 8,6% osoba sa završenom višom školom, prvim stupnjem fakulteta i stručnim studijem. Udio zaposlenih osoba sa gimnazijom je bio 3,4%, dok je udio zaposlenih bez završene osnovne škole bio 0,7% od ukupnog broja zapošljavanja.



Tabela 10 Verižne postotne promjene zapošljavanja radnika prema obrazovanju zadnjih 5 godina u Dubrovačko-neretvanskoj županiji

Godina	UKUPNO		Bez škole i nezavršena osnovna škola		Osnovna škola		SŠ za zanimanja do 3 god. i škola za KV i VKV radnike		SŠ za zanimanja u tajanju od 4 i više godina		Gimnazija		Prvi stupanj fakulteta, stručni studij i viša škola		Fakulteti, akademije, magisterij, doktorat	
	Total	% Pr	Total	% Pr	Total	% Pr	Total	% Pr	Total	% Pr	Total	% Pr	Total	% Pr	Total	% Pr
2016.	7.774	-6,2	27	-18,2	840	-17,4	2.760	-5,7	2.306	-4,8	238	-8,8	662	-4,9	941	0,6
2017.	7.936	2,1	27	0,0	966	15,0	2.804	1,6	2.325	0,8	252	5,9	658	-0,6	904	-3,9
2018.	6.596	-16,9	28	3,7	835	-13,6	2.170	-22,6	1.932	-16,9	215	-14,7	578	-12,2	838	-7,3
2019.	6.665	1,0	42	50,0	881	5,4	2.235	3,0	1.912	-1,0	232	7,9	549	-5,0	814	-2,9
2020.	6.194	-7,1	46	9,5	840	-4,7	2.091	-6,4	1.759	-8,0	208	-10,3	532	-3,1	718	-11,8

U 2020. godini rast broja zapošljavanja radnika je zabilježen jedino kod osoba bez završene škole. Osobe s završenim fakultetom su imale najveći relativni pad zapošljavanja od skoro 12%.

Što se tiče zapošljavanja u ispostavama HZZ-a u 2020. godini, sve ispostave su zabilježile pad. Zaposlenost (radni odnos) je apsolutno gledano najveća u ispostavama Dubrovnik i Metković. Zbog velikog broja zaposlenog stanovništva i smanjene fluktuacije radne snage tijekom 2020.g. zbog pandemije koronavirusa na području ispostave Dubrovnik nije zabilježena velika stopa zapošljavanja (11,6%) što ne možemo reći za ispostavu Metković koja je imala najveću stopu zapošljavanja i to 20,0% jer se radnici iz te ispostave najčešće zapošljavaju u susjednoj Splitsko-dalmatinskoj županiji i u gradu Dubrovniku na sezonskim poslovima u turizmu, a i to područje ne ovisi samo o turističkoj djelatnosti već i o trgovini i poljoprivredi koja nije snažno bila pogođena krizom.

Tabela 11 Zapošljavanje i zaposlenost osoba po ispostavama HZZ-a 2020. i 2019. godine

Ispostava	DNŽ	Dubrovnik	Korčula	Lastovo	Metković	Ploče
Zapošljavanje u 2020.	6.194	3.174	884	42	1.542	552
Zapošljavanje u 2019.	6.665	3.194	1.079	53	1.703	636
Indeks 2020./2019.	92,9	99,4	81,9	79,2	90,5	86,8
Zaposlenost 31.12.2020.	44.871	27.285	6.539	265	7.726	3.056
Stopa zapošljavanja 2020.	13,8 %	11,6 %	13,5 %	15,8 %	20,0 %	18,1 %

Prema spolu se zapošljavalo u 2020.g. više žena (udio 55%) nego muškaraca. Žene su u većem broju i nezaposlene pa se zaključuje da muškarci češće rade na neodređeno vrijeme.

Prema dobnoj strukturi najbrojniju skupinu u zapošljavanju čine osobe od 25 do 29 godina starosti kad ih je u 2020. godini ukupno bilo 1.286 ili 20,8% u ukupnom zapošljavanju, nakon kojih slijede mladi između 20 i 24 godine starosti, ukupno njih 1.093 ili 17,6%. Gotovo



sve dobne skupine su zabilježile pad indeksa u odnosu na godinu ranije, a jedino nije skupina od 45 – 49 g. Najveći relativni pad zapošljavanja na međugodišnjoj razini ostvarila je dobna skupina od 15 do 19 godina i to za 31,5% u odnosu na 2019. godinu.

Tabela 12 Ukupan broj zapošljavanja osoba po dobi 2020. i 2019. godine

Dob	15-19	20-24	25-29	30-34	35-39	40-44	45-49	50-54	55-59	60-64
2020.	200	1.093	1.286	836	683	566	530	465	400	135
2019.	292	1172	1345	868	717	639	529	520	428	155
Indeks	68,5	93,3	95,6	96,3	95,3	88,6	100,2	89,4	93,5	87,1

Prema Nacionalnoj klasifikaciji djelatnosti (NKD) u 2020. godini najviše je zaposleno osoba u djelatnosti pružanja smještaja i usluživanja hrane 1.856 (30,6%), trgovine na veliko i malo 803 (13,0%), te u obrazovanju 539 (8,7%). Zastupljenost ostalih djelatnosti je bila dosta manja.

Ukupan broj onih koji su se zaposlili u našoj zemlji bio je 5.839 osoba, dok se u inozemstvu zaposlilo ukupno 106 osoba iz Dubrovačko-neretvanske županije. Riječ je o poslovima u Njemačkoj, Malti i Austriji, te zapošljavanju pomoraca. U Hrvatskoj je najviše u inozemstvu zaposleno osoba iz područja Slavonije, Baranje ali i Splita (vidi grafikon). Dubrovačko-neretvanska županija stoji na petoj poziciji po najmanjem apsolutnom broju inozemnog zapošljavanja.



4.1. Sezonsko zapošljavanje

Prema statističkim podacima Hrvatskog Zavoda za zapošljavanje, sezonsko zapošljavanje u Dubrovačko-neretvanskoj županiji je najčešće zastupljeno u djelatnostima pružanja smještaja, te pripreme i usluživanja hrane.

Gledajući povijest posljednjih 12 godina, rast sezonskog zapošljavanja je započeo u 2010. godini koji se nastavio sve do kraja 2015. godine kada se dosegla najveća apsolutna brojka od 4.629 zaposlenih. Od te godine pa nadalje sezonsko zapošljavanje se postepeno smanjivalo sve do kraja 2020.g.

Tabela 13 . Sezonsko zapošljavanje u posljednjih 12 godina po ispostavama HZZ – PU Dubrovnik

Ispostava	2009.	2010.	2011.	2012.	2013.	2014.	2015.	2016.	2017.	2018.	2019.	2020.
Dubrovnik	948	1.220	1.287	1.616	1.689	2.087	2.108	1.899	1.864	1.231	1.449	1.046
Korčula	699	732	713	891	940	1.017	1.027	900	879	666	785	554
Lastovo	38	39	46	50	41	54	60	53	53	35	42	18
Metković	249	449	567	611	690	981	1.052	847	841	809	753	472
Ploče	218	277	298	346	348	397	382	393	328	310	281	147
Ukupno	2.152	2.717	2.911	3.514	3.708	4.536	4.629	4.092	3.965	3.051	3.310	2.237

Ukupan broj zaposlenih sezonaca iz Dubrovačko-neretvanske županije u 2020. godini je bio 2.237 što je za 32,4% manje nego prethodne godine. Sve ispostave su bile u padu, a relativno najveći je bio zabilježen u ispostavi Lastovo.

Tabela 14 Zapošljavanje sezonske radne snage po mjesecima posljednjih 12 godina

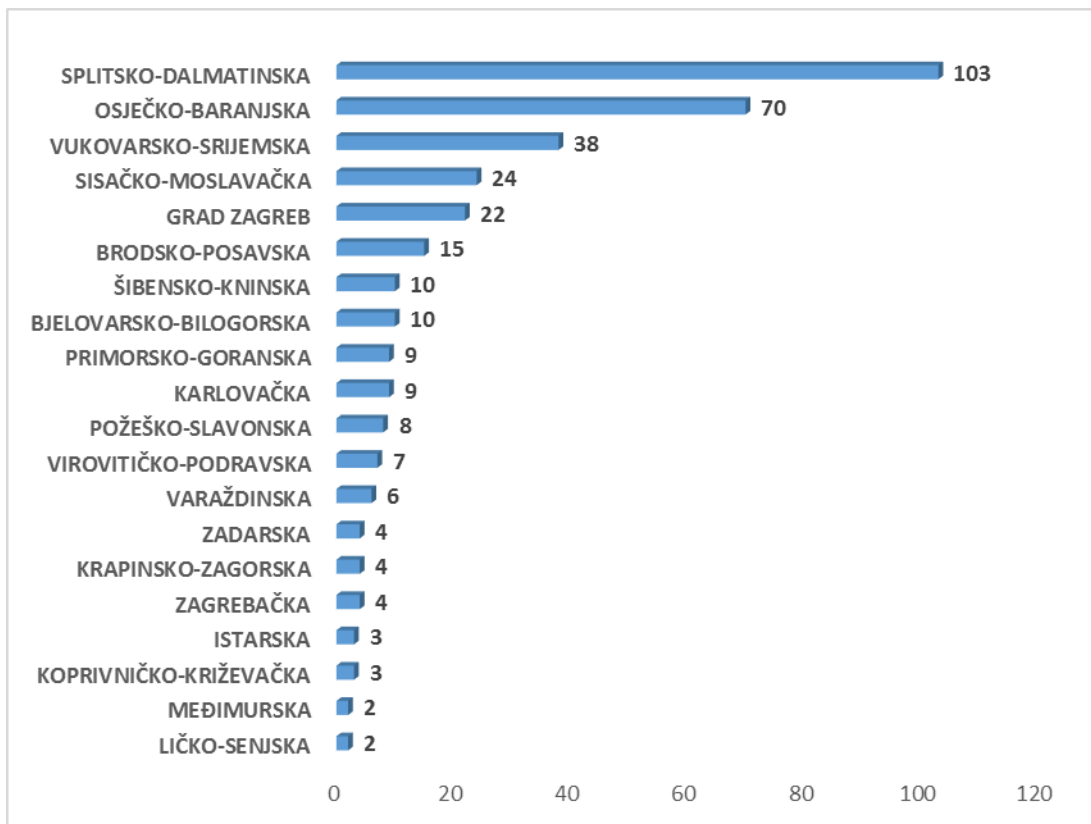
Mjesec	2009.	2010.	2011.	2012.	2013.	2014.	2015.	2016.	2017.	2018.	2019.	2020.
Siječanj	8	3	12	11	4	28	18	79	42	47	35	37
Veljača	8	21	32	38	43	50	94	178	206	147	158	139
Ožujak	83	162	148	239	244	381	514	618	672	704	739	392
Travanj	393	479	622	862	818	1.283	1.206	1.017	1.220	844	1.022	46
Svibanj	581	678	850	971	1.127	1.069	1.169	909	855	653	602	79
Lipanj	602	651	568	662	748	880	815	730	587	341	371	510
Srpanj	279	379	292	350	384	383	343	265	174	125	164	722
Kolovoz	69	74	71	68	84	94	154	53	45	41	44	222
Rujan	30	50	115	41	50	198	71	114	66	88	25	35
Listopad	72	159	177	256	178	146	189	76	41	33	107	48
Studeni	11	52	11	11	18	8	28	33	9	12	32	1
Prosinac	16	9	13	5	10	16	28	20	48	16	11	6
UKUPNO	2.152	2.717	2.911	3.514	3.708	4.536	4.629	4.092	3.965	3.051	3.310	2.237



Iz tabele se vidi da je najveće zapošljavanje sezonaca tijekom 2009.g. bilo u mjesecima svibnju i lipnju, dok u 2019. se najveće zapošljavanje ostvarilo u mjesecima ožujak i travanj. Zaključuje se da turistička sezona je započinjala sve ranije i tada je glavina zapošljavanja izvršena da se pripremi radna snaga za nadolazeću turističku sezonu. Ovakav drastični pad sezonskog zapošljavanja zadnjih godina možemo objasniti činjenicom da sve više ljudi ostaje u radnom odnosu pa im se produljuju ugovori o radu pa se nisu niti prijavili na evidenciju HZZ-a. Međutim, godina 2020. je zbog mjera zatvaranja dijela gospodarstva radi suzbijanja pandemije koronavirusa poremetila te trendove. Vidimo da je glavina sezonskog zapošljavanja ostvarena u lipnju i srpnju.

Poslodavci kada ne mogu pronaći sezonske radnike unutar regije, potražuju radnike iz drugih hrvatskih županija. Hrvatski zavod za zapošljavanje međumjesnim posredovanjem pronalazi radnike za rad na sezonskim poslovima. Ukupno u 2020.g. je na području Dubrovačko-neretvanske županije zaposleno 353 radnika (66,3% manje nego u 2019.g.) iz drugih županija RH i to najviše s područja Splitsko-dalmatinske županije i Osječko-baranjske županije.

Grafikon 15 Zapošljavanje sezonske radne snage iz drugih županija RH u 2020.





5. Prijavljene potrebe za radnicima

U razdoblju I. do XII. 2020. godine poslodavci iz svih oblika vlasništva tražili su ukupno putem HZZ – Područnog ureda Dubrovnik 4.827 radnika, što je i za 32,3% manja potražnja nego u 2019. godini. Traženo radnika na neodređeno vrijeme je bilo 1.047 ili 21,7%, a na određeno 3.780 ili 78,3%. Traženo je od toga također 51 pripravnik i 100 osoba za privremeni sezonski posao u poljoprivredi. Treba napomenuti da poslodavci od početka travnja 2002. godine više nisu obvezatni prijavljivati tražene radnike ukoliko ne žele usluge Hrvatskog zavoda za zapošljavanje. Nadalje, svake godine se uočava da se određeni broj prijave ne može realizirati zbog neusklađenosti ponude i potražnje za radom (dobne, kvalifikacijske ili ne posjedovanja specifičnih znanja koja poslodavci od nezaposlenih osoba traže), pri čemu dolazi do deficitarnosti u nekim zanimanjima. U slijedećoj tabeli su prikazana zanimanja s brojem od 7 i više traženih radnika tijekom 2020. i broj nezaposlenih zadnjeg dana 2020. godine da bismo uvidjeli ponudu i potražnju radnika te koja su od tih zanimanja deficitarna, a koja suficitarna.

Tabela 15 Ponuda i potražnja radnika u 2020.g. prema vrsti zanimanja u Dubrovačko-neretvanskoj županiji

Šifra i naziv zanimanja (NKZ)	Traženo radnika u 2020.	Nezaposleni 31.12.2020.	Suficit / deficit
(21420107) diplomirani građevinski inženjer/diplomirana građevinska inženjerka	18	10	-8
(22110017) doktor/doktorica medicine	36	0	-36
(22110027) doktor/doktorica opće medicine	13	0	-13
(22110037) doktor/doktorica obiteljske medicine	7	0	-7
(22120037) doktor medicine internist/doktorica medicine internistica	9	0	-9
(22120217) doktor medicine anesteziolog i reanimatolog/ doktorica medicine anesteziologinja i reanimatologinja	9	0	-9
(22210024) medicinska sestra/medicinski tehničar	172	4	-168
(22210036) viši medicinski tehničar/viša medicinska sestra	28	3	-25
(22620017) magistar/magistra farmacije	11	3	-8
(22640014) fizioterapeut/fizioterapeutkinja	8	13	5
(22640026) viši fizioterapeut/viša fizioterapeutkinja	10	16	6
(23300017) profesor/profesoric hrvatskog jezika, srednja škola	7	3	-4
(23300337) profesor/profesoric informatike, srednja škola	9	0	-9



Šifra i naziv zanimanja (NKZ)	Traženo radnika u 2020.	Nezaposleni 31.12.2020.	Suficit / deficit
(23410027) učitelj/učiteljica hrvatskog jezika, osnovna škola	11	1	-10
(23410037) učitelj/učiteljica engleskog jezika, osnovna škola	13	0	-13
(23410187) učitelj/učiteljica povijesti, osnovna škola	8	1	-7
(23410197) učitelj/učiteljica zemljopisa, osnovna škola	7	0	-7
(23410207) učitelj/učiteljica glazbene kulture, osnovna škola	11	0	-11
(23410237) učitelj/učiteljica tehničke kulture, osnovna škola	12	1	-11
(23410247) učitelj/učiteljica matematike, osnovna škola	32	0	-32
(23410257) učitelj/učiteljica informatike, osnovna škola	32	0	-32
(23410267) učitelj/učiteljica fizike, osnovna škola	19	0	-19
(23410277) učitelj/učiteljica kemije, osnovna škola	9	0	-9
(23410287) učitelj/učiteljica biologije, osnovna škola	8	0	-8
(23410296) učitelj/učiteljica razredne nastave, osnovna škola	60	14	-46
(23410306) nastavnik/nastavnica hrvatskog jezika	8	11	3
(23410316) nastavnik/nastavnica engleskog jezika	10	9	-1
(23410506) nastavnik/nastavnica matematike	17	0	-17
(23410516) nastavnik/nastavnica fizike	12	0	-12
(23410546) nastavnik/nastavnica	15	3	-12
(23420026) odgojitelj/odgojiteljica predškolske djece	150	12	-138
(23510057) školski pedagog/školska pedagoginja	19	11	-8
(23520017) učitelj/učiteljica djece s teškoćama u razvoju	45	2	-43
(23540016) nastavnik/nastavnica glazbene kulture	7	0	-7
(26190067) diplomirani pravnik/diplomirana pravica	30	41	11
(26310167) diplomirani ekonomist/diplomirana ekonomistica	52	162	110
(26340067) psiholog/psihologinja	23	1	-22
(26350087) diplomirani socijalni radnik/diplomirana socijalna radnica	7	13	6
(26420027) novinar/novinarka	10	15	5
(26520047) akademski klavirist/akademska klaviristica	10	0	-10
(31120156) građevinski inženjer/gr građevinska inženjerka	11	3	-8
(31120316) geodetski inženjer/geodetska inženjerka	8	1	-7



Šifra i naziv zanimanja (NKZ)	Traženo radnika u 2020.	Nezaposleni 31.12.2020.	Suficit / deficit
(31130344) elektrotehničar/elektrotehničarka	12	20	8
(32130014) farmaceutski tehničar/farmaceutska tehničarka	7	3	-4
(33130076) ekonomist/ekonomistica	17	118	101
(33210036) zastupnik/zastupnica osiguranja	18	1	-17
(33220027) voditelj/voditeljica nabave i prodaje	7	15	8
(33220036) ekonomist/ekonomistica turizma i ugostiteljstva	7	69	62
(33220046) komercijalist/komercijalistica	11	63	52
(34330026) knjižničar/knjižničarka	8	1	-7
(34340015) kuhar majstor/kuharica majstorica	15	11	-4
(35120176) informatičar/informatičarka	13	10	-3
(41100054) administrativni službenik/administrativna službenica	67	399	332
(41200014) tajnik/tajnica	9	8	-1
(42210044) šalterski službenik/šalterska službenica putničke agencije	16	31	15
(42240044) hotelijersko-turistički službenik/hotelijersko-turistička službenica	17	62	45
(42260034) recepcionar/recepcionarka	41	112	71
(43110074) knjigovođa/knjigovotkinja	23	24	1
(43210034) skladištar/skladištarka	36	29	-7
(44120023) poštar/poštarica	10	3	-7
(51130014) vodič/vodičica	10	26	16
(51200012) pomoćni kuhar/pomoćna kuharica	120	129	9
(51200023) kuhar/kuharica	219	357	138
(51200042) pečenjar/pečenjarica	7	2	-5
(51310012) pomoćni konobar/pomoćna konobarica	77	35	-42
(51310023) konobar/konobarica	311	457	146
(51310035) natkonobar/natkonobarica	13	13	0
(51320023) barmen/barmenica	59	16	-43
(51410033) frizer/frizerka	20	70	50
(51420013) kozmetičar/kozmetičarka	20	23	3
(51420064) maser/maserka	17	34	17
(51620014) pratitelj/pratiteljica	10	9	-1
(51690014) hostesa	17	2	-15
(52230013) prodavač/prodavačica	223	494	271
(52490064) iznajmljivač/iznajmljivačica opreme	10	1	-9
(53220042) njegovatelj/negovateljica starijih i nemoćnih osoba	14	18	4



Šifra i naziv zanimanja (NKZ)	Traženo radnika u 2020.	Nezaposleni 31.12.2020.	Suficit / deficit
(54110013) vatrogasac/vatrogaskinja	11	42	31
(54140013) čuvar	36	8	-28
(54140023) vratar/vratarica	13	14	1
(61130043) vrtlar/vrtlarka	9	12	3
(71120023) zidar/zidarka	30	4	-26
(71140023) armirač/armiračica	21	1	-20
(71150023) tesar/tesarica	42	1	-41
(71260023) vodoinstalater/vodoinstalaterka	13	8	-5
(71260073) instalater/instalaterka grijanja i klimatizacije	8	7	-1
(71310043) soboslikar/soboslikarica, ličilac/ličiljica	11	7	-4
(72220113) bravar/bravarica	9	4	-5
(72310033) automehaničar/automehaničarka	10	22	12
(73140073) keramičar/keramičarka	11	1	-10
(74110023) elektroinstalater/elektroinstalaterka	20	10	-10
(74110043) električar/električarka održavanja	12	4	-8
(74120233) elektromonter/elektromonterka	20	0	-20
(75110023) mesar/mesarica	29	6	-23
(75120013) pekar/pekarica	14	12	-2
(75120032) pekar/pekarica bureka i pizze	19	10	-9
(75120043) slastičar/slastičarka	11	33	22
(83220013) vozač/vozačica osobnog automobila	28	92	64
(83220043) vozač/vozačica lakog dostavnog vozila	19	58	39
(83310015) vozač/vozačica autobusa	31	34	3
(83320013) vozač/vozačica teretnog vozila	64	37	-27
(83420353) rukovatelj/rukovateljica građevinskim strojevima	7	1	-6
(83440012) vozač/vozačica viličara	11	2	-9
(83500012) mornar/mornarka	10	24	14
(91120011) čistač/čistačica	232	164	-68
(91120021) sobar/sobarica	176	108	-68
(91210011) pralja (tradicionalna)	55	34	-21
(91290011) kupališni radnik/kupališna radnica	32	6	-26
(92130021) poljoprivredni radnik/poljoprivredna radnica	100	14	-86
(92150011) šumarski radnik/šumarska radnica	20	30	10
(93120051) radnik/radnica u niskogradnji	34	15	-19



Šifra i naziv zanimanja (NKZ)	Traženo radnika u 2020.	Nezaposleni 31.12.2020.	Suficit / deficit
(93290021) radnik/radnica na proizvodnoj liniji	37	16	-21
(93290051) radnik/radnica na montaži	9	8	-1
(93330051) hotelski radnik/hotelska radnica	10	49	39
(93330091) skladišni radnik/skladišna radnica	16	56	40
(94120011) kuhinjski radnik/kuhinjska radnica	132	50	-82
(96130011) čistač/čistačica ulica	9	8	-1
(96210021) dostavljač/dostavljačica	7	19	12
(96210041) nosač/nosačica	9	0	-9
(96220013) kućni majstor/kućna majstorica	41	46	5
(93290021) radnik/radnica na proizvodnoj liniji	37	16	-21
(93290051) radnik/radnica na montaži	9	8	-1
(93330051) hotelski radnik/hotelska radnica	10	49	39
(93330091) skladišni radnik/skladišna radnica	16	56	40
(94120011) kuhinjski radnik/kuhinjska radnica	132	50	-82
(96130011) čistač/čistačica ulica	9	8	-1
(96210021) dostavljač/dostavljačica	7	19	12
(96210041) nosač/nosačica	9	0	-9
(96220013) kućni majstor/kućna majstorica	41	46	5

Gledano prema rodovima zanimanja u 2020. godini najviše su tražena uslužna i trgovačka zanimanja (25,7%), potom jednostavna zanimanja (24,5%), inženjeri i tehničari (17,3%), stručnjaci i znanstvenici (14,5%), zanimanja u obrtu i pojedinačnoj proizvodnji (7,9%), uredski i šalterski službenici (5,4%), rukovatelji strojevima i vozilima (4,2%), poljoprivrednici, lovno-uzgojni, šumarski radnici i ribari (0,3%), te čelnici, dužnosnici, direktori (0,1%). Što se samih vrsta zanimanja tiče, iz navedene tabele se vidi da su poslodavci najviše imali potrebu za čistačicama, konobarima, kuharima i prodavačima. Poslodavci najviše nisu zadovoljili potrebu za ovim zanimanjima, odnosno deficitarna zanimanja su: odgojitelj predškolske djece, medicinska sestra, poljoprivredni radnik, kuhinjski radnik, sobarica, čistačica, te učitelj razredne nastave. Većinom su to zanimanja koja su potrebna za rad u vrijeme turističke sezone kada je najviša potražnja za radnicima. Problem deficitarnosti kao i općenito velike nezaposlenosti nastojao se ublažiti kroz međumjesno posredovanje unutar Republike Hrvatske, sezonsko zapošljavanje, pokušaje promjene politike upisa u srednje škole, kao i kroz provedbu Nacionalnog plana za poticanje zapošljavanja kojeg donosi Vlada RH. Suficitarna zanimanja u 2020. godini su: diplomirani ekonomist, komercijalist, ekonomist, hotelijersko-turistički tehničar, frizer itd. (vidi tabelu za više detalja)



6. Materijalno-pravna zaštita u 2020.

Da bi nezaposlena osoba ostvarila pravo na novčanu naknadu koju pruža HZZ ona mora:

- ispuniti uvjet prethodnog rada,
- radni odnos ne smije prestati njezinom krivnjom ili voljom,
- u zakonskom roku se mora prijaviti nadležnom područnom/regionalnom uredu Hrvatskog zavoda za zapošljavanje i podnijeti zahtjev za novčanu naknadu

Prethodni rad

Pravo na novčanu naknadu stječe nezaposlena osoba koja u trenutku prestanka radnog odnosa ima najmanje 9 mjeseci rada u posljednja 24 mjeseca. Kao vrijeme provedeno na radu smatra se vrijeme obveznog osiguranja po propisima o mirovinskom osiguranju ostvareno na temelju radnog odnosa u Republici Hrvatskoj kao i na temelju obavljanja samostalne djelatnosti u Republici Hrvatskoj te vrijeme koje je radnik bio privremeno nesposoban za rad, odnosno na rodiljnom, roditeljskom, posvojiteljskom ili skrbničkom dopustu nakon prestanka radnog odnosa odnosno prestanka obavljanja samostalne djelatnosti, ako je za to vrijeme primao naknadu plaće prema posebnim propisima i ako je uplaćen doprinos za zapošljavanje.

Temelj prestanka radnog odnosa

Zakonom su taksativno navedeni slučajevi prestanka radnog odnosa, odnosno službe, kad nezaposlena osoba ne može ostvariti pravo na novčanu naknadu.

Nezaposlena osoba ne može ostvariti novčanu naknadu, ako je radni odnos odnosno služba prestala:

- zbog toga što je otkazala radni odnos odnosno službu, osim u slučaju izvanrednog otkaza ugovora o radu uzrokovanog ponašanjem poslodavca,
- pisanim sporazumom o prestanku radnog odnosa odnosno službe,
- sudskom nagodbom kojom je utvrđen prestanak radnog odnosa,
- zbog toga što nije zadovoljila na probnom radu ili nije zadovoljila tijekom pripravničkog, odnosno vježbeničkog staža, odnosno nije u propisanom roku položila stručni ispit koji je posebnim propisom utvrđen kao uvjet za nastavak rada,
- redovnim otkazom uvjetovanim skrivljenim ponašanjem radnika ili izvanrednim otkazom zbog teške povrede radne obveze odnosno službene dužnosti ili prestankom službe po sili zakona zbog razloga uvjetovanih ponašanjem službenika,
- zbog izdržavanja kazne zatvora duže od tri mjeseca.



Pravo na novčanu naknadu ne stječe nezaposlena osoba kojoj bi to pravo pripadalo po prestanku radnog odnosa odnosno službe ako je taj radni odnos trajao kraće od tri mjeseca, a prethodni radni odnos ili služba prestao na neki od gore navedenih načina odnosno prethodna samostalna djelatnost prestala bez opravdanih razloga.

Iznimno, pripada pravo na novčanu naknadu nezaposlenoj osobi kojoj je prestao radni odnos odnosno služba pisanim sporazumom ako je do prestanka radnog odnosa, odnosno službe, došlo zbog premještanja bračnog druga, odnosno izvanbračnog druga ili životnog partnera u drugo mjesto prebivališta po posebnim propisima, zbog promjene prebivališta iz zdravstvenih razloga, a na temelju mišljenja zdravstvene ustanove koju određuje ministar nadležan za zdravstvo, te na prijedlog poslodavca, a u slučaju kolektivnog zbrinjavanja viška radnika prema posebnom propisu.

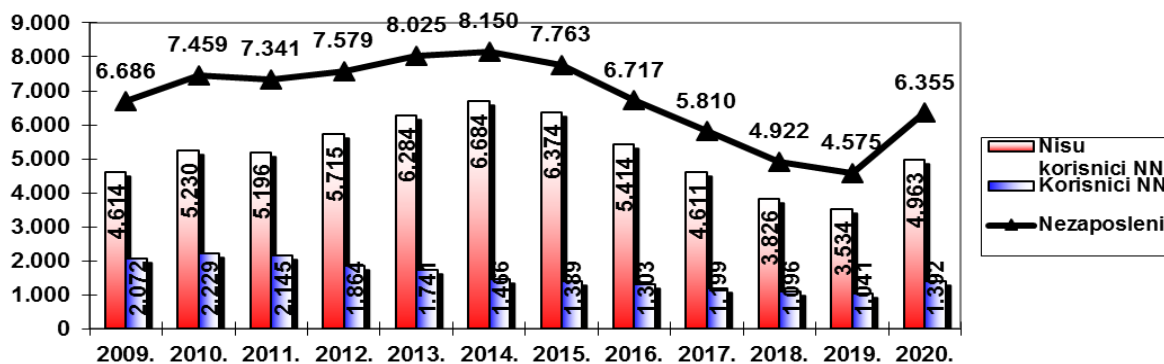
Rok za prijavu i podnošenje zahtjeva

Nezaposlena osoba mora se u roku od 30 dana od prestanka radnog odnosa, prestanka bolovanja, odnosno roditeljnog, roditeljskog, posvojiteljskog ili skrbničkog dopusta nakon prestanka radnog odnosa prijaviti Zavodu, te podnijeti zahtjev za ostvarivanje naknade. Ako zbog opravdanih razloga propusti rok od 30 dana, može se prijaviti i podnijeti zahtjev u roku od osam dana od dana prestanka opravdanog razloga koji je prouzročio propuštanje roka, a najkasnije 60 dana od propuštanja roka.

Nezaposlena osoba kojoj je radni odnos prestao na temelju odluke nadležnog suda stječe pravo na novčanu naknadu ako se prijavi Zavodu i podnese zahtjev u roku od 60 dana od dana pravomoćnosti iste.

Statistika kaže da posljednjih 12 godina prosječan broj korisnika novčane naknade u HZZ – Područnom uredu Dubrovnik se kretao u rasponu od 1.041 do 2.229 osoba. Najmanji broj je korisnika je bio u 2019. godini, a najveći u 2010.g. Udio korisnika novčane naknade (31%) u prosječnom broju nezaposlenih je bio najveći 2009. godine. U 2020. godini prosječno korisnika je bilo 1.392 što je 33,7% više nego u 2019.g.

Grafikon 16 Kretanje prosječnog broja nezaposlenih i korisnika novčane naknade po godinama na području Dubrovačko-neretvanske županije





Prateći kretanje ukupnog broja korisnika novčane naknade po mjesecima u 2020. godini, evidentno je najviše korisnika (2.373 nezaposlenih) bilo u mjesecu siječnju, a najmanje (948 nezaposlenih) u mjesecu rujnu. Prema ispostavama HZZ – Područnog ureda Dubrovnik na kraju godine stanje je bilo slijedeće:

Tabela 16 Korisnici novčane naknade na kraju 2020. i 2019. godine po ispostavama na području Dubrovačko-neretvanske županije

Mjesec	UKUPNO	DUBROVNIK	KORČULA	LASTOVO	METKOVIĆ	PLOČE
XII. 2020.	1.320	747	214	8	250	101
XII. 2019.	1.910	1.136	279	7	341	147
<i>Indeks</i>	<i>69,1</i>	<i>65,8</i>	<i>76,7</i>	<i>114,3</i>	<i>73,3</i>	<i>68,7</i>

Smanjenje korisnika se zabilježilo gotovo u svim ispostavama HZZ – Područnog ureda Dubrovnik osim Lastova. Najveći pad je bio u Dubrovniku (-34,2%).

Udio žena koje su korisnice novčane naknade je na kraju 2020.g. iznosio 55%, a muškaraca 45%. Prema obrazovnoj strukturi najviše je korisnika bilo sa srednjom školom u trajanju do 3 godine (36%), a prema dobi najviše osoba između 40 i 44 godine starosti (14%).

Prosječan isplaćeni iznos novčane naknade na kraju 2020. je bio 2.695,32 kn što je 12,8% manje nego na kraju prethodne godine.



7. Priprema za zapošljavanje u 2020.

Odsjek za profesionalno usmjeravanje i obrazovanje Hrvatskog zavoda za zapošljavanje obavlja svake godine aktivnosti na planu informiranja, savjetovanja i selekcije učenika, studenata i nezaposlenih osoba.

Profesionalnim individualnim savjetovanjem u 2020. godini obuhvaćena su ukupno 133 učenika i 53 nezaposlene osobe.

Psihologijski je testirano 136 učenika osnovnih i srednjih škola.

Tijekom 2020. godine je 10 nezaposlenih osoba prošlo profesionalna grupna informiranja.

Hrvatski zavod za zapošljavanje – Područni ured Dubrovnik održavao je radionice za nezaposlene i tražitelje zaposlenja. Broj održanih radionica za nezaposlene osobe u 2020. je bio 32, a broj uključenih osoba u radionicama je bio ukupno 369 što čini obuhvat od 6% prosječnog broja nezaposlenih u Dubrovačko-neretvanskoj županiji. Mladih do 29 godina je bilo uključeno ukupno 178, dugotrajno nezaposlenih 57 osoba i 9 osoba s invaliditetom.

Vrsta radionice i broj osoba koje su prisustvovala:

- „Kako se predstaviti poslodavcu“ (40 osoba)
- „Kako tražiti posao“ (40 osoba)
- „Samozapošljavanje“ (289 osoba)



8. Realizacija Mjera HZZ-a za 2020.

Vodeći računa o specifičnim potrebama svojih korisnika, Hrvatski zavod za zapošljavanje provodi niz mjera aktivne politike zapošljavanja usmjerenih nezaposlenim osobama u nepovoljnom položaju na tržištu rada te poslodavcima kod kojih je potrebno osigurati očuvanje radnih mjesta. Zavod tako provodi uvriježene intervencije aktivne politike zapošljavanja kojima se potiče zapošljavanje, samozapošljavanje, obrazovanje, stručno osposobljavanje za rad te uključivanje u programe javnih radova specifičnih ciljanih skupina i očuvanje radnih mjesta kod poslodavaca koji su u poteškoćama.

Tijekom 2020. godine ukupno su bila uključena 1.032 korisnika programa aktivne politike zapošljavanja u Dubrovačko-neretvanskoj županiji i to prema ovim redovnim vrstama mjera:

- Stručno osposobljavanje za rad – 1 osoba (0,1%)
- Potpore za samozapošljavanje – 109 osoba (10,6%)
- Potpore za zapošljavanje – 134 osobe (13,0%)
- Javni radovi – 234 osobe (22,7%)
- Obrazovanje nezaposlenih – 42 osobe (4,1%)
- Potpore za očuvanje radnih mjesta (Stalni sezonac) – 511 osoba (49,5%).

U 2020.g. je obuhvat nezaposlenih (udio) u redovnim mjerama HZZ-a bio 16,2%. Mjera Stalni sezonac je bila najpopularnija.

Zbog pandemije koronavirusom (COVID-19) država je od ožujka 2020. g. odlučila financijski pomagati poslodavce u djelatnostima koje su najviše bile pogođene ekonomskom krizom (velik pad prometa), te one koji su morali zatvoriti firmu odlukom Stožera civilne zaštite da se ne bi dalje širila zaraza (ugostiteljski objekti, teretane). Riječ je o raznim vrstama potpora za očuvanje radnih mjesta radnika (ORM). U slijedećoj tabeli je prikaz prema vrsti potpore, mjesecu kada se ona davala, broj poslodavaca koji su je koristili, te pripadajući broj radnika s iznosima isplaćenog novca:



Tabela 17 Rezultati mjera ORM za poslodavce pogođene pandemijom COVID-19

PU/RU	Mjera	Mjesec	Broj radnika	Isplaceno	Broj poslodavaca
Područni ured DUBROVNIK	ORM u djelatnostima pogođenim COVID-19 virusom	3	14.503	46.310.176,07 kn	3.205
	ORM u djelatnostima pogođenim COVID-19 virusom	4	17.091	66.478.176,05 kn	4.003
	ORM u djelatnostima pogođenim COVID-19 virusom	5	15.687	59.342.372,36 kn	4.117
	ORM Lipanj 2020	6	7.807	30.591.478,28 kn	1.875
	ORM SRV	6	158	405.864,50 kn	9
	ORM Srpanj i Kolovoz 2020.	7	7.089	27.979.195,59 kn	1.289
	ORM SRV	7	419	969.808,69 kn	23
	ORM za srpanj 2020. Mikropoduzetnici	7	1.900	3.768.719,55 kn	832
	ORM Srpanj i Kolovoz 2020.	8	6.741	26.528.433,32 kn	1.229
	ORM SRV	8	598	1.156.651,53 kn	24
	ORM za srpanj 2020. Mikropoduzetnici	8	1.516	2.989.342,87 kn	690
	ORM COVID-19, listopad-prosinac	9	1	4.000,00 kn	1
	ORM COVID-19, mikropoduzetnici, rujan-prosinac	9	1.502	2.932.004,55 kn	661
	ORM COVID-19, rujan-prosinac	9	4.617	17.869.615,69 kn	1.079
	ORM SRV	9	594	1.149.498,05 kn	23
	ORM COVID-19, listopad-prosinac	10	6.875	25.482.070,11 kn	1.766
	ORM COVID-19, mikropoduzetnici, rujan-prosinac	10	256	483.590,90 kn	122
	ORM COVID-19, rujan-prosinac	10	2.537	9.894.363,67 kn	584
	ORM SRV	10	754	1.554.106,74 kn	23
	ORM COVID-19, listopad-prosinac	11	7.803	28.554.457,61 kn	2.143
	ORM COVID-19, mikropoduzetnici, rujan-prosinac	11	116	225.704,54 kn	58
	ORM COVID-19, rujan-prosinac	11	2.308	9.023.838,06 kn	490
	ORM SRV	11	681	1.640.757,73 kn	18
	COVID refundacija troškova	12	744	2.545.519,14 kn	206
	ORM COVID-19, listopad-prosinac	12	7.994	30.436.041,72 kn	2.261
	ORM COVID-19, mikropoduzetnici, rujan-prosinac	12	69	134.000,00 kn	33
	ORM COVID-19, rujan-prosinac	12	2.122	8.291.731,35 kn	455
	ORM SRV	12	460	1.180.424,05 kn	15

Za potpore za očuvanje radnih mjesta u djelatnostima pogođenima koronavirusom na području Dubrovačko-neretvanske županije isplaćeno je ukupno 407.921.942,72 kn u 2020.g. Iz tablice se vidi da je zaista jako puno poslodavaca i radnika na području DNŽ bilo zahvaćeno ovom krizom, a i s time se i drastično povećao i opseg posla djelatnika HZZ – Područnog ureda Dubrovnik.

Potpore su zbog daljnje korona krize nastavljene I u 2021.godini.

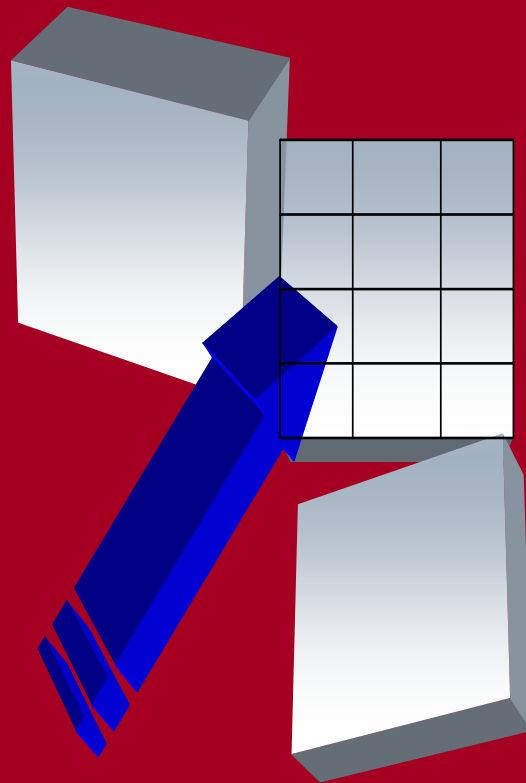


9. Projekti EU u 2020.

U 2020. godini HZZ – Područni ured je bio partner na sljedećim projektima:

1. „Razvoj i promocija Partnerskog vijeća za tržište rada i razvoj ljudskih potencijala Dubrovačko – neretvanske županije – OPERA II“ – Program Lokalne inicijative za poticanje zapošljavanja – faza III. Korisnik Dubrovačko-neretvanska županija.
2. „Klub za zapošljavanje Ploče“ - Program Lokalne inicijative za poticanje zapošljavanja – faza III. Korisnik Grad Ploče.
3. „Ja iz ove zemlje ne idem“ – Program zapošljavanja žene – Zaželi. Korisnik Udruga Dobra.
4. „Zaželi i ostvari“ -- Program zapošljavanja žene – Zaželi. Korisnik Grad Metković.
5. „Nisi sam“ – Program zapošljavanja žene – Zaželi. Korisnik Općina Ston
6. „Zaželi danas za bolje sutra – Grad Ploče“ – Program zapošljavanja žene – Zaželi. Korisnik Grad Ploče.
7. „Želim pomagati“ – Program zapošljavanja žene – Zaželi. Korisnik Lag 5.
8. “Zaželi I ostvarimo bolje sutra” – Program zapošljavanje žena – Zaželi. Korisnik Udruga osoba s intelektualnim teškoćama radost Ploče.
9. “Ja iz ove zemlje ne idem br. 2” – Program zapošljavanje žena – Zaželi. Korisnik Udruga Dobra.
10. “Ženska ruka solidarnosti” – program zapošljavanje žena – Zaželi. Korisnik Hrvatski Crveni križ Gradsko društvo Crvenog križa Ploče.
11. “Radišni I zadovoljni” – Program zapošljavanje žena – Zaželi. Korisnik Udruga cerebralne I dječje paralize doline Neretve Leptirići.

Detaljnije informacije o ovim projektima se mogu dobiti u odjelu za provođenje projekata u HZZ – Područnom uredu Dubrovnik.



Prilozi



TABELA 1 Kretanje broja nezaposlenih prema stupnju obrazovanja na području Dubrovačko-neretvanske županije tijekom 2020.g.

MJESEC	UKUPNO	Bez škole i nezavršena osnovna škola	Osnovna škola	SŠ za zanimanja do 3 god. i škola za KV i VKV radnike	SŠ za zanimanja u tajanju od 4 i više godina	Gimnazija	Prvi stupanj fakulteta, stručni studij i viša škola	Fakulteti, akademije, magisterij, doktorat
I.	6.527	94	1.173	2.275	1.793	225	450	517
II.	6.554	87	1.154	2.290	1.841	230	455	497
III.	6.276	86	1.073	2.181	1.772	225	441	498
IV.	6.921	94	1.182	2.402	1.971	245	476	551
V.	6.838	90	1.146	2.362	1.948	239	490	563
VI.	6.377	84	1.013	2.153	1.844	231	476	576
VII.	5.798	73	897	1.881	1.642	214	484	607
VIII.	5.636	70	856	1.793	1.580	207	493	637
IX.	5.705	71	871	1.929	1.593	206	467	568
X.	6.333	75	952	2.131	1.771	235	520	649
XI.	6.608	76	1.002	2.249	1.860	237	540	644
XII.	6.690	75	971	2.309	1.902	240	538	655
Ø	6.355	81	1.024	2.163	1.793	228	486	580
%	100,0	1,3	16,1	34,0	28,2	3,6	7,7	9,1



TABELA 2 Broj nezaposlenih prema spolu, obrazovanju i ispostavama HZZ – Područnog ureda Dubrovnik na dan 31.12.2020.g.

ISPOSTAVA	UKUPNO	Bez škole i nezavršena osnovna škola	Osnovna škola	SŠ za zanimanja do 3 god. i škola za KV i VKV radnike	SŠ za zanimanja u trajanju od 4 i više godina	Gimnazija	Viša škola, I. stupanj fakulteta i stručni studij	Fakulteti, akademije, magisterij, doktorat
DUBROVNIK	3.178	6	540	933	928	100	292	379
Muškarci	1.475	2	273	491	427	28	128	126
Žene	1.703	4	267	442	501	72	164	253
KORČULA	954	5	136	375	258	53	62	65
Muškarci	428	1	69	201	111	16	15	15
Žene	526	4	67	174	147	37	47	50
LASTOVO	55	1	16	8	20	4	2	4
Muškarci	23	0	5	2	12	1	1	2
Žene	32	1	11	6	8	3	1	2
METKOVIĆ	1.998	59	238	805	531	64	128	173
Muškarci	824	25	109	387	183	25	39	56
Žene	1.174	34	129	418	348	39	89	117
PLOČE	505	4	41	188	165	19	54	34
Muškarci	207	1	15	86	69	7	17	12
Žene	298	3	26	102	96	12	37	22
UKUPNO	6.690	75	971	2.309	1.902	240	538	655



TABELA 3 Kretanje broja nezaposlenih prema dobi na području Dubrovačko-neretvanske županije tijekom 2020.g.

MJESEC	UKUPNO	15 - 19	20 - 24	25 - 29	30 - 34	35 - 39	40 - 44	45 - 49	50 - 54	55 - 59	60 - 64
I.	6.527	198	990	1.002	709	695	686	619	613	634	381
II.	6.554	194	994	997	734	692	658	641	613	648	383
III.	6.276	180	878	989	703	685	624	608	600	631	378
IV.	6.921	185	954	1.097	799	772	712	662	657	686	397
V.	6.838	179	920	1.090	779	763	706	660	651	694	396
VI.	6.377	166	806	1.001	743	718	667	631	609	658	378
VII.	5.798	168	659	911	651	669	614	561	577	620	368
VIII.	5.636	156	605	886	649	660	606	548	552	604	370
IX.	5.705	204	669	859	624	653	610	556	560	610	360
X.	6.333	233	775	982	697	722	694	608	614	630	378
XI.	6.608	235	849	1.036	723	741	714	654	632	639	385
XII.	6.690	236	876	1.074	753	731	743	667	619	619	372
Ø	6.355	195	831	994	714	708	670	618	608	639	379
%	100,0	3,1	13,1	15,6	11,2	11,1	10,5	9,7	9,6	10,1	6,0



TABELA 4 Broj nezaposlenih prema gradu ili općini stanovanja od siječnja do kraja prosinca 2020.g.

Grad ili općina	Siječanj	Veljača	Ožujak	Travanj	Svibanj	Lipanj	Srpanj	Kolovoz	Rujan	Listopad	Studeni	Prosinac
BLATO	99	105	108	113	114	101	92	91	93	125	127	129
DUBROVNIK	1.869	1.892	1.819	2.112	2.077	1.961	1.803	1.740	1.721	1.898	2.004	2.047
KONAVLE	495	474	358	405	352	344	320	298	412	461	474	473
KORČULA	310	306	299	322	325	276	171	160	187	264	282	294
KULA NORINSKA	169	164	165	175	175	169	163	159	156	144	147	135
LASTOVO	49	48	55	60	58	43	43	43	46	56	55	55
METKOVIĆ	1.351	1.356	1.332	1.421	1.429	1.424	1.378	1.360	1.288	1.284	1.327	1.392
MLJET	39	42	45	50	50	34	28	27	29	38	44	50
OPUZEN	181	175	179	193	196	185	177	178	173	171	175	181
OREBIĆ	178	184	180	204	205	153	102	100	112	175	177	184
PLOČE	541	535	529	572	595	557	514	507	458	493	508	505
POJEZERJE	93	87	86	89	92	89	85	84	86	94	94	70
SLIVNO	160	161	157	160	159	136	120	115	123	137	140	145
SMOKVICA	35	40	40	45	43	39	34	30	28	43	44	38
STON	91	92	81	85	83	71	69	66	64	68	71	68
VELA LUKA	194	204	182	194	191	158	131	133	153	202	206	200
ZAŽABLJE	91	93	95	100	98	96	95	92	94	96	91	75
DUBROVAČKO PRIMORJE	66	68	67	69	72	72	66	59	63	69	80	81
JANJINA	19	16	15	17	18	18	17	17	13	14	16	19
LUMBARDA	65	69	67	68	68	57	37	30	42	67	73	74
TRPANJ	36	37	35	38	36	33	29	26	27	32	36	35
ŽUPA DUBROVAČKA	396	406	382	429	402	361	324	321	337	402	437	440



TABELA 5 Bazni i verižni indeksi nezaposlenosti po ispostavama

ISPOSTAVA	BAZNI INDEKSI			VERIŽNI INDEKSI											
	XII. 2020. / XII. 2019.	XII. 2020. / XI. 2020.	XII. 2020. / Ø 2019.	Siječanj 2020.	Veljača 2020.	Ožujak 2020.	Travanj 2020.	Svibanj 2020.	Lipanj 2020.	Srpanj 2020.	Kolovoz 2020.	Rujan 2020.	Listopad 2020.	Studeni 2020.	Prosinac 2020.
DUBROVNIK	142,4	101,7	193,1	133,3	100,5	92,5	114,5	96,4	93,7	91,8	96,2	104,4	111,8	106,0	101,7
KORČULA	109,9	101,0	141,3	105,6	103,1	96,4	108,0	99,8	83,2	72,9	95,6	112,6	141,4	104,1	101,0
LASTOVO	117,0	100,0	127,9	104,3	98,0	114,6	109,1	96,7	74,1	100,0	100,0	107,0	121,7	98,2	100,0
METKOVIĆ	106,3	101,2	111,8	108,8	99,6	98,9	106,2	100,5	97,7	96,1	98,5	96,6	100,3	102,5	101,2
PLOČE	104,6	99,4	119,1	112,0	98,9	98,9	108,1	104,0	93,6	92,3	98,6	90,3	107,6	103,0	99,4
UKUPNO	121,4	101,2	146,2	118,5	100,4	95,8	110,3	98,8	93,3	90,9	97,2	101,2	111,0	104,3	101,2


TABELA 6 Kretanje broja novoprijavljenih osoba prema stupnju obrazovanja na području Dubrovačko-neretvanske županije tijekom 2020.g.

MJESEC	UKUPNO	Bez škole i nezavršena osnovna škola	Osnovna škola	SŠ za zanimanja do 3 god. i škola za KV i VKV radnike	SŠ za zanimanja u tajanju od 4 i više godina	Gimnazija	Prvi stupanj fakulteta, stručni studij i viša škola	Fakulteti, akademije, magisterij, doktorat
I.	1.426	18	271	461	402	49	96	129
II.	576	4	91	178	172	25	45	61
III.	659	8	94	228	188	24	51	66
IV.	951	11	189	306	279	24	64	78
V.	375	1	54	100	111	10	48	51
VI.	465	1	54	115	151	28	45	71
VII.	650	3	81	184	166	20	83	113
VIII.	402	5	60	108	100	14	52	63
IX.	930	7	125	332	251	43	71	101
X.	1.128	11	151	380	320	43	85	138
XI.	721	3	93	250	224	22	58	71
XII.	640	5	94	228	166	17	52	78
∑	8.923	77	1.357	2.870	2.530	319	750	1.020
%	100,0	0,9	15,1	32,2	28,4	3,6	8,4	11,4
∅	744	6	113	239	211	27	63	85



TABELA 7 Kretanje broja zapošljavanja osoba prema stupnju obrazovanja na području Dubrovačko-neretvanske županije tijekom 2020.g.

MJESEC	UKUPNO	Bez škole i nezavršena osnovna škola	Osnovna škola	SŠ za zanimanja do 3 god. i škola za KV i VKV radnike	SŠ za zanimanja u tajanju od 4 i više godina	Gimnazija	Prvi stupanj fakulteta, stručni studij i viša škola	Fakulteti, akademije, magisterij, doktorat
I.	236	1	18	73	54	7	38	45
II.	409	4	43	140	105	13	34	70
III.	777	4	120	289	220	25	55	64
IV.	171	2	23	60	49	2	17	18
V.	366		44	120	122	15	29	36
VI.	843	7	149	306	239	34	56	52
VII.	1.062	7	151	401	331	33	66	73
VIII.	452	6	58	171	135	16	41	25
IX.	703	5	69	157	196	28	92	156
X.	398	5	44	148	115	11	27	48
XI.	313	0	22	83	98	13	31	66
XII.	464	5	99	143	95	11	46	65
Σ	6.194	46	840	2.091	1.759	208	532	718
%	100,0	0,7	13,6	33,8	28,4	3,3	8,6	11,6
∅	517	5	70	174	147	17	44	60


TABELA 8 Kretanje broja zapošljavanja osoba prema dobnoj strukturi na području Dubrovačko-neretvanske županije tijekom 2020.g.

MJESEC	UKUPNO	15 - 19	20 - 24	25 - 29	30 - 34	35 - 39	40 - 44	45 - 49	50 - 54	55 - 59	60 - 64
I.	236	14	35	64	33	24	15	18	16	14	3
II.	409	11	86	93	46	53	45	24	26	19	6
III.	777	18	177	140	108	83	76	75	45	37	18
IV.	171	3	32	29	25	24	17	16	11	10	4
V.	366	7	78	92	54	40	24	28	25	17	1
VI.	843	26	154	179	104	88	82	74	64	49	23
VII.	1.062	34	187	202	150	124	96	108	80	64	17
VIII.	452	21	99	80	54	41	43	44	40	23	7
IX.	703	17	77	163	122	87	59	58	51	49	20
X.	398	27	69	90	50	41	37	32	21	28	3
XI.	313	12	46	70	46	31	31	16	22	28	11
XII.	464	10	53	84	44	47	41	37	64	62	22
Σ	6.194	200	1.093	1.286	836	683	566	530	465	400	135
%	100,0	3,2	17,6	20,8	13,5	11,0	9,1	8,6	7,5	6,5	2,2
Ø	517	17	91	107	70	57	47	44	39	33	11


TABELA 9 Kretanje broja brisanih osoba prema stupnju obrazovanja na području Dubrovačko-neretvanske županije tijekom 2020.g.

MJESEC	UKUPNO	Bez škole i nezavršena osnovna škola	Osnovna škola	SŠ za zanimanja do 3 god. i škola za KV i VKV radnike	SŠ za zanimanja u tajanju od 4 i više godina	Gimnazija	Prvi stupanj fakulteta, stručni studij i viša škola	Fakulteti, akademije, magisterij, doktorat
I.	173	3	31	63	44	4	10	18
II.	140	4	39	40	26	8	10	13
III.	160	5	44	51	37	5	10	8
IV.	135	1	56	26	31	2	12	7
V.	92	3	42	23	14	1	5	4
VI.	83	0	28	19	19	3	5	9
VII.	167	7	42	54	38	5	11	10
VIII.	112	1	35	28	29	6	3	10
IX.	158	0	34	40	46	10	10	18
X.	102	1	17	32	29	2	7	14
XI.	133	1	12	54	37	6	9	14
XII.	94	1	23	26	25	3	9	7
Σ	1.549	27	403	456	375	55	101	132
%	100,0	1,7	26,0	29,5	24,2	3,6	6,5	8,5
Ø	129	3	34	38	31	5	8	11



TABELA 10 Traženi radnici prema rodu zanimanja na području Dubrovačko-neretvanske županije tijekom 2020. i 2019.g.

Rod zanimanja	Ukupno 2020.	Neodređeno vrijeme	Određeno vrijeme	Ukupno 2019.	Neodređeno vrijeme	Određeno vrijeme	Indeks 2020./2019.
(1) Čelnici, dužnosnici, direktori	6	0	6	8	0	8	75,0
(2) Stručnjaci i znanstvenici	702	309	393	869	401	468	80,8
(3) Inženjeri, tehničari i srodna zanimanja	837	242	595	868	253	615	96,4
(4) Uredski i šalterski službenici	259	47	212	515	95	420	50,3
(5) Uslužna i trgovačka zanimanja	1.240	140	1.100	2.107	266	1841	58,9
(6) Poljoprivrednici, lovno-uzgojni, šumarski radnici i ribari	15	6	9	23	5	18	65,2
(7) Zanimanja u obrtu i pojedinačnoj proizvodnji	381	138	243	449	155	294	84,9
(8) Rukovatelji strojevima, vozilima	205	43	162	373	92	281	55,0
(9) Jednostavna zanimanja	1.182	122	1.060	1.917	130	1787	61,7