


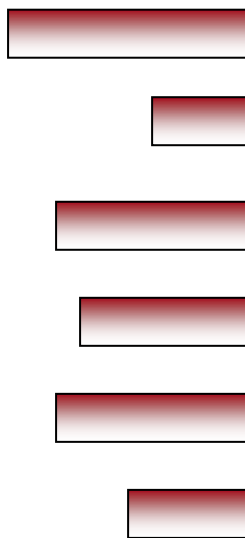


HRVATSKI ZAVOD ZA ZAPOSŁJAVANJE

Područni ured Dubrovnik

ISSN 2584-7724

Mjesečni statistički b i l t e n



Bijeli Vir

Izvor: Google Earth

III. 2021.



Dubrovnik, travanj 2021.

BROJ 341





HRVATSKI ZAVOD ZA ZAPOSŁJAVANJE

Područni ured Dubrovnik

MJESEČNI STATISTIČKI BILTEN

Godina: 2021.

Izlazi: jednom mjesečno

Broj: 341

UREDNIK:

Vedran Kastrapeli

rukovoditelj odjela analitike, statistike i informatike

NAKLADNIK:

HRVATSKI ZAVOD ZA ZAPOSŁJAVANJE
PODRUČNI URED DUBROVNIK

Vladimira Nazora 5

20000 Dubrovnik

Telefon: 020 / 433-700

Web: www.hzz.hr

ZA NAKLADNIKA:

Julijo Srgota

predstojnik Područnog ureda Dubrovnik

Sadržaj

1. NEZAPOSLENOST I ZAPOSŁJAVANJE U OŹUJKU 2021.

| | |
|-------------------------------------------|---|
| 1.1. Nezaposlenost..... | 3 |
| 1.2. Zapošljavanje..... | 5 |
| 1.3. Ponuda i potražnja radnika | 6 |
| 1.4. Materijalno-pravna zaštita | 6 |
| 1.5. Aktivna politika zapošljavanja | 6 |

2. TABELARNI I GRAFIČKI PRIKAZI

| | |
|-------------------------------------------------------------------------------------------------------------------------------------------------------------|-----------|
| TABELA 1 Povijest nezaposlenosti i zapošljavanja u HZZ – PU Dubrovnik | 7 |
| TABELA 2 Pregled nezaposlenih osoba i zapošljavanja tijekom ožujka 2021.g. | 8 |
| TABELA 3 Nezaposlenost i zapošljavanje u ožujku 2021.g. prema obrazovanju..... | 9 |
| TABELA 4. Nezaposlene osobe prema razini obrazovanja krajem ožujka 2021. godine po ispostavama | 10 |
| TABELA 5 Nezaposlene osobe po mjesecima od III./2020. do III./2021. | 11 |
| TABELA 6. Bazni i verižni indeksi nezaposlenosti po ispostavama | 11 |
| TABELA 7 Nezaposlenost i zapošljavanje u ožujku 2021. g. po ispostavama | 12 |
| TABELA 8. Zapošljavanje po djelatnostima u ožujku 2021. godine | 13 |
| TABELA 9 Pregled nezaposlenih osoba prema općini stanovanja i starosnoj dobi u Dubrovačko-neretvanskoj županiji na dan 31.3.2021. godine | 14 |
| TABELA 10 Nezaposleni hrvatski branitelji iz Domovinskog rata u ožujku 2021. g..... | 15 |
| TABELA 11 Aktivni korisnici mjera za zapošljavanje | 16 |
| TABELA 12 Pregled zanimanja koja su najviše zastupljena na evidenciji nezaposlenih osoba na koncu ožujka 2021. godine | 17 |
| 3. IZVORI PODATAKA I OBJAŠNJENJE POJMOVA | 21 |

1. Nezaposlenost i zapošljavanje

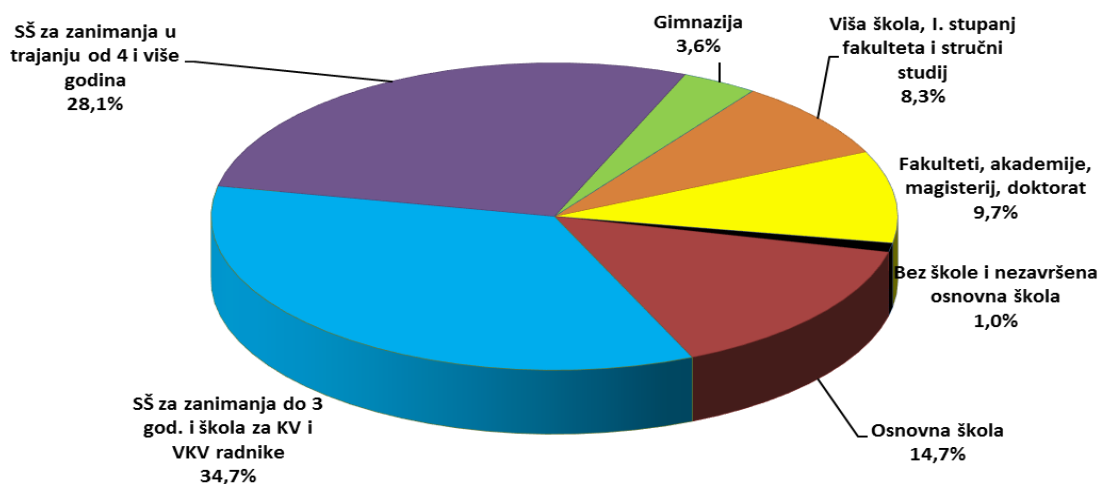
1.1. Nezaposlenost

Koncem ožujka 2021. godine na evidenciji Hrvatskog zavoda za zapošljavanje - Područnog ureda Dubrovnik bilo je evidentirano ukupno 6.619 nezaposlenih osoba, što u usporedbi s istim mjesecom prošle godine povećanje od 5,5% (Dubrovnik 3.204 ili 15,8% više, Korčula 768 ili 15,7% manje, Lastovo 54 ili 1,8% manje, Metković 2.024 ili 0,5% više i Ploče 569 ili 7,6% više nego u ožujku 2020. godine).

U odnosu na prošli mjesec (veljača 2021.g.) nezaposlenih je u ožujku bilo manje za 116 osoba ili 1,7%.

Gledajući razdoblje od siječnja do kraja ožujka 2021. godine, prosječan broj nezaposlenih je bio 6.770, što je za 4,9% više nego u istom razdoblju lani.

U strukturi nezaposlenih prema razini obrazovanja najveći je broj radnika sa SŠ zanimanjima do 3 godine i škola za KV i VKV radnike 2.299 što znači učešće od 34,7% u ukupnom broju nezaposlenih osoba, zatim slijede SŠ za zanimanja u trajanju od 4 i više godina 1.857 ili 28,1%, s osnovnom školom 972 ili 14,7%, sa fakultetom, akademijom, magisterijem i doktoratom 641 ili 9,7%, sa višom školom, prvim stupnjem fakulteta i stručnim studijem 549 ili 8,3%, s gimnazijom 237 ili 3,6% i bez škole ili nezavršene osnovne škole 64 ili 1,0% od ukupnog broja nezaposlenih na kraju ožujka 2021.g.



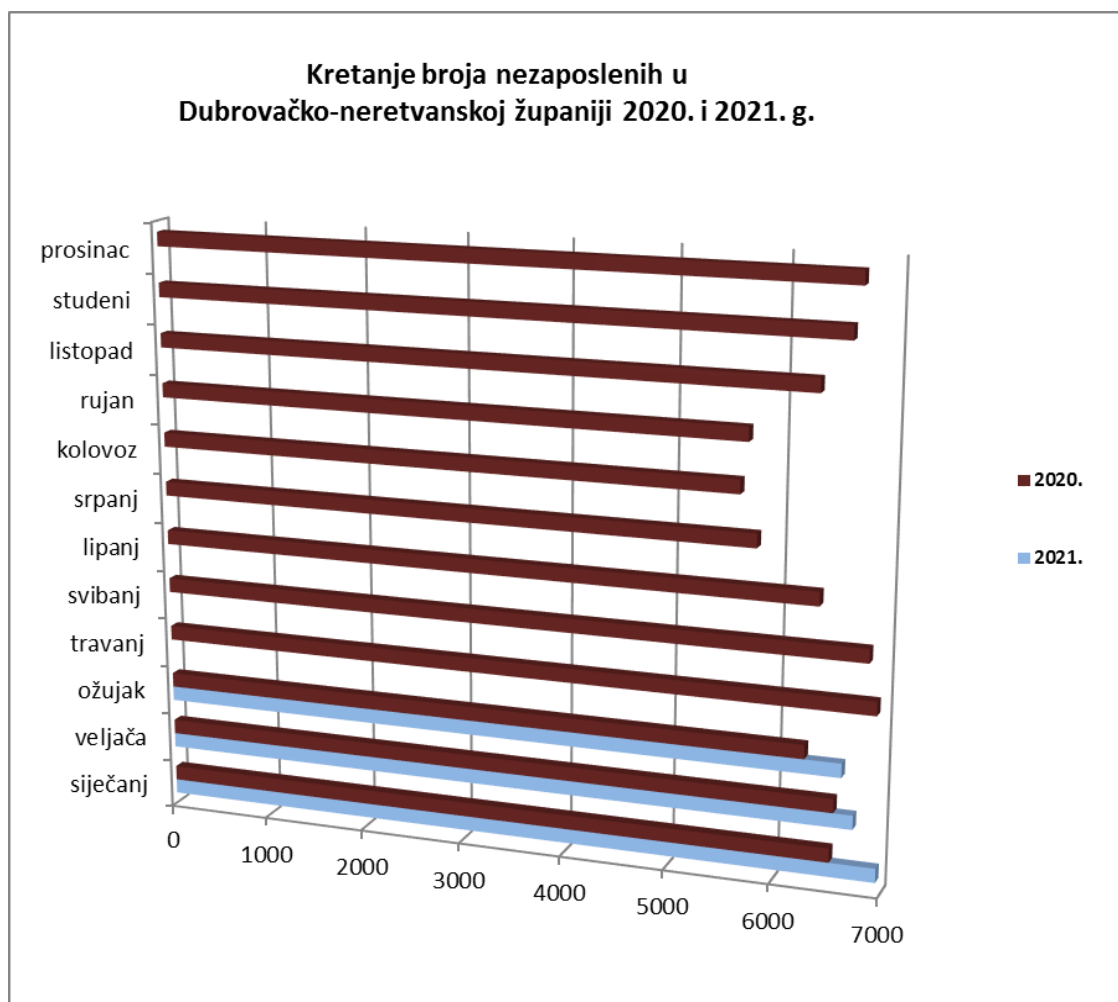
Na koncu ožujka 2021. godine bilo je 3.697 žena među nezaposlenim osobama, što znači 5,4% više u usporedbi s istim razdobljem prošle godine, a ujedno znači učešće od 56,2% u ukupnom broju nezaposlenih osoba. Nezaposlenih muškaraca je bilo 2.902 ili 4,8% više nego lani.

Nezaposlenih bez prethodnog radnog iskustva (koji traže prvo zaposlenje) bilo je 510 što je u usporedbi s istim razdobljem prošle godine 61,4% više, a znači učešće od 7,7% među ukupno nezaposlenim osobama.

U proteklom mjesecu je bilo 437 novo prijavljenih nezaposlenih osoba na evidenciji, što je 33,7% manje nego u ožujku 2020. godine.

S osnova viškova uslijed prestanka rada poduzeća, kao i zbog prestanka obavljanja djelatnosti poslodavca, na evidenciju nezaposlenih prijavio se ukupno 71 radnik, što je 76,6% manje u usporedbi s istim prošlogodišnjim mjesecom.

Broj osoba brisanih iz evidencije nezaposlenih zbog različitih razloga poput nejavljanja, seljenja i sl. u ožujku 2021. godine iznosio je 159, što je 0,6% manje nego u ožujku 2020. godine.



1.2. Zapošljavanje

Tijekom ožujka 2021. godine s evidencije Hrvatskog zavoda za zapošljavanje - Područnog ureda Dubrovnik zaposlila su se ukupno 394 radnika što je 49,3% manje u odnosu na isti prošlogodišnji mjesec (Dubrovnik 216 ili 61,6% manje, Korčula 67 ili 3,1% više, Lastovo 0 ili isto, Metković 82 ili 30,5% manje i Ploče 29 ili 25,6% manje nego u 2020. godini).

Promatramo li razdoblje siječanj – ožujak 2021. ukupno se zaposlilo 890 radnika, što je za 37,4% manje nego u istom prošlogodišnjem razdoblju.

Sagledavajući obrazovnu strukturu ukupno zaposlenih u proteklom mjesecu vidimo da je najviše zaposlena osoba sa SŠ za zanimanja do 3 godine i škola za KV i VKV radnike 125 ili 56,7% manje, zatim sa SŠ za zanimanja u trajanju od 4 i više godina 122 ili 44,5% manje, onda sa završenim fakultetom 55 ili 14,1% manje, s osnovnom školom 43 ili 64,2% manje, s višom školom i prvim stupnjem fakulteta 31 ili 43,6% manje, s gimnazijom 18 ili 28,0% manje i bez škole 0 osoba što je 4 osobe manje prema ožujku 2020.g.

Prema vrsti zaposlenja, na određeno vrijeme se zaposlilo 376 osoba ili 95,4%, dok se na neodređeno vrijeme zaposlila svega 18 osoba ili 4,6% od ukupnog broja zaposlenih tijekom mjeseca ožujka 2021. Na sezonskim poslovima su se zaposlile 63 nezaposlene osobe.

Među ukupno zaposlenim osobama u ožujku 2021. godine, 30 ili 7,6% zaposlenih je bilo bez prethodnog radnog iskustva.

Ukoliko se zapošljavanje u prošlom mjesecu sagleda po djelatnostima vidljivo je da je najveći broj nezaposlenih svoje zaposlenje našao u djelatnostima pružanja smještaja i usluživanja hranom 79 ili 20,1%, zatim trgovine na veliko i malo 71 ili 18,0%, onda građevinarstva 41 ili 10,4%, obrazovanja 31 ili 7,9%, te prijevoza i skladištenja 29 ili 7,4% od ukupnog broja zaposlenih u ožujku 2021. godine.

Što se tiče ostalih djelatnosti zapošljavanje je bilo slijedeće: prerađivačka industrija 24 ili 6,1%, administracija 23 ili 5,8%, ostale usluge 19 ili 4,8%, struka i znanost 18 ili 4,6%, poljoprivreda 18 ili 4,6%, zdravstvena zaštita i socijalna skrb 10 ili 2,5%, umjetnost, zabava i rekreacija 6 ili 1,5%, informacije i komunikacije 5 ili 1,3%, opskrba vodom 3 ili 0,8%, javna uprava 3 ili 0,8%, financije 2 ili 0,5%, te poslovanje nekretninama 2 ili 0,5% od ukupnog broja zaposlenih u ožujku 2021. godine.

1.3. Ponuda i potražnja radnika

Za rad na području Dubrovačko-neretvanske županije poslodavci su ukupno tražili putem HZZ-a 951 radnika u ožujku 2021., što je 91,3% više u odnosu na isti mjesec 2020. godine. Poslodavci su inače najviše iskazali potrebu za sobaricama, kuharima, građevinskim radnicima i konobarima.

Što se tiče zanimanja u evidenciji nezaposlenih, najzastupljenija su: prodavač, radnik u održavanju, administrativni službenik i konobar.

1.4. Materijalno-pravna zaštita

Koncem ožujka 2021. godine na evidenciji HZZ - Područnog ureda Dubrovnik bio je ukupno 930 korisnika prava na novčanu naknadu, što znači smanjenje od 35,6% prema ožujku prošle godine.

Korisnika prava na redovitu novčanu naknadu u Dubrovniku je bilo 512 ili 40,6% manje, na Korčuli 104 ili 46,1% manje, u Metkoviću 193 ili 33,2% manje, u Pločama 115 ili 29,2% više, te na Lastovu 6 osoba što je 45,5% manje prema ožujku 2020. godine.

1.5. Aktivna politika zapošljavanja

Na kraju ožujka 2021. godine u programima aktivne politike zapošljavanja HZZ – Područnog ureda Dubrovnik bilo je 617 aktivnih korisnika iz prošle i tekuće godine, koji su nastavili s korištenjem sljedećih mjera: Potpora za očuvanje radnih mjesta 183 osobe, Potpore za samozapošljavanje 102 osobe, Javni radovi 177 osoba, Obrazovanje nezaposlenih 19 osoba, Potpore za zapošljavanje 129 osoba, te Stručno osposobljavanje za rad 7 osoba. Novih uključenih u ožujku je bilo 70, a iz programa je izašlo 197 osoba.

Ovim podacima nisu obuhvaćene osobe koje koriste Potpore za očuvanje radnih mjesta u djelatnostima pogođenima koronavirusom (COVID-19).

2. Tabelarni i grafički prikazi

TABELA 1

Povijest nezaposlenosti i zapošljavanja u HZZ – Područnom uredu Dubrovnik

| Godina | Novo-prijavljeni radi zaposlenja | Zaposleni s evidencije HZZ-a | Brisani iz evidencije | Nezaposlene osobe (prosjeak) | | | | | Prijavljene potrebe za radnicima |
|--------|----------------------------------|------------------------------|-----------------------|------------------------------|----------------|------|---------------------------|---------------------------|----------------------------------|
| | | | | UKUPNO | | Žene | Prvi put traže zaposlenje | Korisnici novčane naknade | |
| | | | | Broj | Verižni indeks | | | | |
| 1985. | 4978 | 3132 | 3279 | 3044 | 102,7 | 1822 | 845 | 333 | 5500 |
| 1986. | 4740 | 3110 | 3332 | 3120 | 102,5 | 1870 | 898 | 341 | 5911 |
| 1987. | 4389 | 3211 | 3524 | 3102 | 99,4 | 1808 | 904 | 424 | 5078 |
| 1988. | 4453 | 3218 | 3444 | 3285 | 105,9 | 1920 | 951 | 555 | 5535 |
| 1989. | 4417 | 3028 | 3589 | 3327 | 101,3 | 2025 | 974 | 574 | 4962 |
| 1990. | 5415 | 1998 | 2173 | 3569 | 107,3 | 2442 | 1135 | 943 | 5119 |
| 1991. | 5040 | 860 | 1896 | 6690 | 187,4 | 4096 | 1496 | 2064 | 1407 |
| 1992. | 5023 | 1029 | 3692 | 7975 | 119,2 | 4551 | 1807 | 1223 | 1102 |
| 1993. | 4285 | 1898 | 2648 | 7625 | 95,6 | 4422 | 1989 | 488 | 2224 |
| 1994. | 6071 | 2083 | 2479 | 7768 | 101,9 | 4350 | 2446 | 1186 | 2785 |
| 1995. | 5686 | 2207 | 2873 | 8145 | 104,9 | 4191 | 2704 | 1122 | 2832 |
| 1996. | 6781 | 3072 | 3047 | 9201 | 113,0 | 4188 | 2922 | 2500 | 3011 |
| 1997. | 7030 | 3799 | 2967 | 9296 | 101,0 | 4239 | 2662 | 2255 | 3012 |
| 1998. | 6637 | 4440 | 2476 | 9084 | 97,7 | 4467 | 2344 | 1623 | 3214 |
| 1999. | 7624 | 3620 | 3120 | 9625 | 106,0 | 4954 | 2212 | 1584 | 2702 |
| 2000. | 7830 | 4252 | 3291 | 10300 | 107,0 | 5389 | 2120 | 2152 | 4202 |
| 2001. | 9008 | 5342 | 3090 | 10354 | 100,5 | 5435 | 2006 | 2181 | 6749 |
| 2002. | 8598 | 5803 | 3414 | 10759 | 103,9 | 5940 | 1754 | 2886 | 6346 |
| 2003. | 6603 | 5063 | 3078 | 9089 | 84,5 | 5328 | 1314 | 2396 | 5518 |
| 2004. | 7405 | 4730 | 3204 | 8171 | 89,9 | 4838 | 1073 | 2285 | 4613 |
| 2005. | 6985 | 4591 | 2574 | 7855 | 96,1 | 4646 | 983 | 2269 | 5313 |
| 2006. | 7332 | 4917 | 2520 | 7473 | 95,1 | 4506 | 911 | 2075 | 6019 |
| 2007. | 6505 | 4756 | 3008 | 7030 | 94,1 | 4314 | 778 | 2014 | 5346 |
| 2008. | 5848 | 4168 | 2325 | 6112 | 86,9 | 3824 | 620 | 1820 | 4180 |
| 2009. | 8075 | 3980 | 2691 | 6686 | 109,4 | 4088 | 603 | 2072 | 2733 |
| 2010. | 8489 | 4852 | 3178 | 7459 | 111,6 | 4252 | 670 | 2229 | 3478 |
| 2011. | 9422 | 5843 | 3669 | 7341 | 98,4 | 4104 | 702 | 2145 | 4747 |
| 2012. | 10213 | 6285 | 3178 | 7579 | 103,2 | 4176 | 785 | 1913 | 5089 |
| 2013. | 10610 | 7114 | 3032 | 8025 | 105,9 | 4362 | 844 | 1741 | 4397 |
| 2014. | 10828 | 7868 | 3218 | 8150 | 101,6 | 4446 | 863 | 1466 | 4814 |
| 2015. | 10563 | 8291 | 2575 | 7763 | 95,3 | 4313 | 805 | 1389 | 6638 |
| 2016. | 9714 | 7774 | 3248 | 6717 | 86,5 | 3717 | 659 | 1303 | 8292 |
| 2017. | 9321 | 7936 | 2720 | 5810 | 86,5 | 3260 | 475 | 1199 | 8832 |
| 2018. | 8913 | 6596 | 2546 | 4922 | 84,7 | 2813 | 373 | 1096 | 7293 |
| 2019. | 8126 | 6665 | 2022 | 4575 | 93,0 | 2615 | 333 | 1041 | 7129 |
| 2020. | 8923 | 6194 | 1549 | 6355 | 138,9 | 3579 | 413 | 1392 | 4827 |

TABELA 2

Pregled nezaposlenih osoba i zapošljavanja tijekom ožujka 2021.g.

| OBIJELJEŽJE | UKUPNO | Bez škole i nezavršena osnovna škola | Osnovna škola | SŠ za zanimanja do 3 god. i škola za KV i VKV radnike | SŠ za zanimanja u trajanju od 4 i više godina | Gimnazija | Viša škola, I. stupanj fakulteta i stručni studij | Fakulteti, akademije, magisterij, doktorat |
|------------------------------------------------------------------|--------------|--------------------------------------|---------------|-------------------------------------------------------|-----------------------------------------------|------------|---------------------------------------------------|--------------------------------------------|
| UKUPNO NOVOPRIJAVLJENI U IZVJEŠTAJNOM MJESECU | 437 | 3 | 65 | 149 | 104 | 13 | 43 | 60 |
| Muškarci | 204 | 2 | 35 | 78 | 50 | 5 | 18 | 16 |
| Žene | 233 | 1 | 30 | 71 | 54 | 8 | 25 | 44 |
| TEHNOLOŠKI VIŠAK (smanjen opseg posla, zatvaranje tvrtke) | 71 | 1 | 6 | 29 | 18 | 2 | 9 | 6 |
| Muškarci | 34 | 1 | 4 | 16 | 8 | 0 | 3 | 2 |
| Žene | 37 | 0 | 2 | 13 | 10 | 2 | 6 | 4 |
| UKUPNO ZAPOSLENI U IZVJEŠTAJNOM MJESECU | 394 | 0 | 43 | 125 | 122 | 18 | 31 | 55 |
| Muškarci | 201 | 0 | 23 | 76 | 65 | 5 | 14 | 18 |
| Žene | 193 | 0 | 20 | 49 | 57 | 13 | 17 | 37 |
| ZAPOSLENI BEZ RADNOG ISKUSTVA | 30 | 0 | 1 | 6 | 5 | 1 | 5 | 12 |
| Muškarci | 12 | 0 | 0 | 4 | 4 | 0 | 1 | 3 |
| Žene | 18 | 0 | 1 | 2 | 1 | 1 | 4 | 9 |
| ZAPOSLENI NA NEODREĐENO VRIJEME | 18 | 0 | 0 | 5 | 6 | 0 | 2 | 5 |
| Muškarci | 10 | 0 | 0 | 4 | 5 | 0 | 0 | 1 |
| Žene | 8 | 0 | 0 | 1 | 1 | 0 | 2 | 4 |
| BRISANI S EVIDENCIJE IZ OSTALIH RAZLOGA U MJESECU | 159 | 2 | 34 | 47 | 38 | 3 | 17 | 18 |
| Muškarci | 80 | 1 | 19 | 30 | 21 | 0 | 6 | 3 |
| Žene | 79 | 1 | 15 | 17 | 17 | 3 | 11 | 15 |
| BROJ NEZAPOSLENIH KRAJEM IZVJEŠTAJNOG MJESECA | 6.619 | 64 | 972 | 2.299 | 1.857 | 237 | 549 | 641 |
| Muškarci | 2.902 | 26 | 462 | 1.151 | 751 | 85 | 214 | 213 |
| Žene | 3.717 | 38 | 510 | 1.148 | 1.106 | 152 | 335 | 428 |
| BROJ NEZAPOSLENIH BEZ RADNOG STAŽA | 510 | 10 | 57 | 127 | 127 | 22 | 72 | 95 |
| Muškarci | 255 | 6 | 32 | 76 | 66 | 11 | 28 | 36 |
| Žene | 255 | 4 | 25 | 51 | 61 | 11 | 44 | 59 |

TABELA 3

Nezaposlenost i zapošljavanje u ožujku 2021.g. prema razini obrazovanja

| OBILJEŽJE | Mjesec | UKUPNO | Bez škole i nezavršena osnovna škola | Osnovna škola | SŠ za zanimanja do 3 god. i škola za KV i VKV radnike | SŠ za zanimanja u trajanju od 4 i više godina | Gimnazija | Viša škola, I stupanj fakulteta i stručni studij | Fakulteti, akademije, magisterij, doktorat |
|-----------------------------------------------------------------------|---------------|---------------|---------------------------------------------|----------------------|--------------------------------------------------------------|------------------------------------------------------|------------------|---------------------------------------------------------|---------------------------------------------------|
| Nezaposlene osobe prema stanju krajem mjeseca | III. 2021. | 6.619 | 64 | 972 | 2.299 | 1.857 | 237 | 549 | 641 |
| | III. 2020. | 6.276 | 86 | 1.073 | 2.181 | 1.772 | 225 | 441 | 498 |
| | <i>Indeks</i> | <i>105,5</i> | <i>74,4</i> | <i>90,6</i> | <i>105,4</i> | <i>104,8</i> | <i>105,3</i> | <i>124,5</i> | <i>128,7</i> |
| Nezaposleni muškarci prema stanju krajem mjeseca | III. 2021. | 2.902 | 26 | 462 | 1.151 | 751 | 85 | 214 | 213 |
| | III. 2020. | 2.770 | 25 | 507 | 1.074 | 740 | 86 | 174 | 164 |
| | <i>Indeks</i> | <i>104,8</i> | <i>104,0</i> | <i>91,1</i> | <i>107,2</i> | <i>101,5</i> | <i>98,8</i> | <i>123,0</i> | <i>129,9</i> |
| Nezaposlene žene prema stanju krajem mjeseca | III. 2021. | 3.717 | 38 | 510 | 1.148 | 1.106 | 152 | 335 | 428 |
| | III. 2020. | 3.506 | 61 | 566 | 1.107 | 1.032 | 139 | 267 | 334 |
| | <i>Indeks</i> | <i>106,0</i> | <i>62,3</i> | <i>90,1</i> | <i>103,7</i> | <i>107,2</i> | <i>109,4</i> | <i>125,5</i> | <i>128,1</i> |
| Prijavljeni zbog manjeg opsega posla / prestanka rada poduzeća | III. 2021. | 71 | 1 | 6 | 29 | 18 | 2 | 9 | 6 |
| | III. 2020. | 304 | 2 | 51 | 102 | 104 | 12 | 18 | 15 |
| | <i>Indeks</i> | <i>23,4</i> | <i>50,0</i> | <i>11,8</i> | <i>28,4</i> | <i>17,3</i> | <i>16,7</i> | <i>50,0</i> | <i>40,0</i> |
| Nezaposlene osobe koje prvi put traže zaposlenje | III. 2021. | 510 | 10 | 57 | 127 | 127 | 22 | 72 | 95 |
| | III. 2020. | 316 | 11 | 45 | 78 | 80 | 16 | 35 | 51 |
| | <i>Indeks</i> | <i>161,4</i> | <i>90,9</i> | <i>126,7</i> | <i>162,8</i> | <i>158,8</i> | <i>137,5</i> | <i>205,7</i> | <i>186,3</i> |
| Novoprijavljeni radi zaposlenja tijekom mjeseca | III. 2021. | 437 | 3 | 65 | 149 | 104 | 13 | 43 | 60 |
| | III. 2020. | 659 | 8 | 94 | 228 | 188 | 24 | 51 | 66 |
| | <i>Indeks</i> | <i>66,3</i> | <i>37,5</i> | <i>69,1</i> | <i>65,4</i> | <i>55,3</i> | <i>54,2</i> | <i>84,3</i> | <i>90,9</i> |
| Ukupno zapošljavanje s evidencije tijekom mjeseca | III. 2021. | 394 | 0 | 43 | 125 | 122 | 18 | 31 | 55 |
| | III. 2020. | 777 | 4 | 120 | 289 | 220 | 25 | 55 | 64 |
| | <i>Indeks</i> | <i>50,7</i> | <i>0,0</i> | <i>35,8</i> | <i>43,3</i> | <i>55,5</i> | <i>72,0</i> | <i>56,4</i> | <i>85,9</i> |
| Brisani iz evidencije tijekom mjeseca | III. 2021. | 159 | 2 | 34 | 47 | 38 | 3 | 17 | 18 |
| | III. 2020. | 160 | 5 | 44 | 51 | 37 | 5 | 10 | 8 |
| | <i>Indeks</i> | <i>99,4</i> | <i>40,0</i> | <i>77,3</i> | <i>92,2</i> | <i>102,7</i> | <i>60,0</i> | <i>170,0</i> | <i>225,0</i> |
| Korisnici novčane naknade na kraju mjeseca | III. 2021. | 930 | 6 | 137 | 322 | 255 | 35 | 80 | 95 |
| | III. 2020. | 1.444 | 16 | 240 | 496 | 448 | 51 | 102 | 91 |
| | <i>Indeks</i> | <i>64,4</i> | <i>37,5</i> | <i>57,1</i> | <i>64,9</i> | <i>56,9</i> | <i>68,6</i> | <i>78,4</i> | <i>104,4</i> |

TABELA 4

Nezaposlene osobe prema razini obrazovanja krajem ožujka 2021. godine po ispostavama

| ISPOSTAVA | UKUPNO | Bez škole i nezavršena osnovna škola | Osnovna škola | SŠ za zanimanja do 3 god. i škola za KV i VKV radnike | SŠ za zanimanja u trajanju od 4 i više godina | Gimnazija | Viša škola, I. stupanj fakulteta i stručni studij | Fakulteti, akademije, magisterij, doktorat |
|------------------|--------------|--------------------------------------|---------------|-------------------------------------------------------|-----------------------------------------------|------------|---------------------------------------------------|--------------------------------------------|
| DUBROVNIK | 3.204 | 7 | 547 | 920 | 937 | 100 | 310 | 383 |
| Muškarci | 1.484 | 3 | 281 | 484 | 417 | 29 | 138 | 132 |
| Žene | 1.720 | 4 | 266 | 436 | 520 | 71 | 172 | 251 |
| KORČULA | 768 | 5 | 107 | 302 | 206 | 47 | 53 | 48 |
| Muškarci | 326 | 1 | 52 | 156 | 77 | 17 | 12 | 11 |
| Žene | 442 | 4 | 55 | 146 | 129 | 30 | 41 | 37 |
| LASTOVO | 54 | 1 | 16 | 8 | 19 | 3 | 3 | 4 |
| Muškarci | 21 | 0 | 5 | 1 | 11 | 1 | 1 | 2 |
| Žene | 33 | 1 | 11 | 7 | 8 | 2 | 2 | 2 |
| METKOVIĆ | 2.024 | 46 | 250 | 852 | 516 | 67 | 120 | 173 |
| Muškarci | 852 | 21 | 110 | 417 | 177 | 29 | 41 | 57 |
| Žene | 1.172 | 25 | 140 | 435 | 339 | 38 | 79 | 116 |
| PLOČE | 569 | 5 | 52 | 217 | 179 | 20 | 63 | 33 |
| Muškarci | 219 | 1 | 14 | 93 | 69 | 9 | 22 | 11 |
| Žene | 350 | 4 | 38 | 124 | 110 | 11 | 41 | 22 |
| UKUPNO | 6.619 | 64 | 972 | 2.299 | 1.857 | 237 | 549 | 641 |

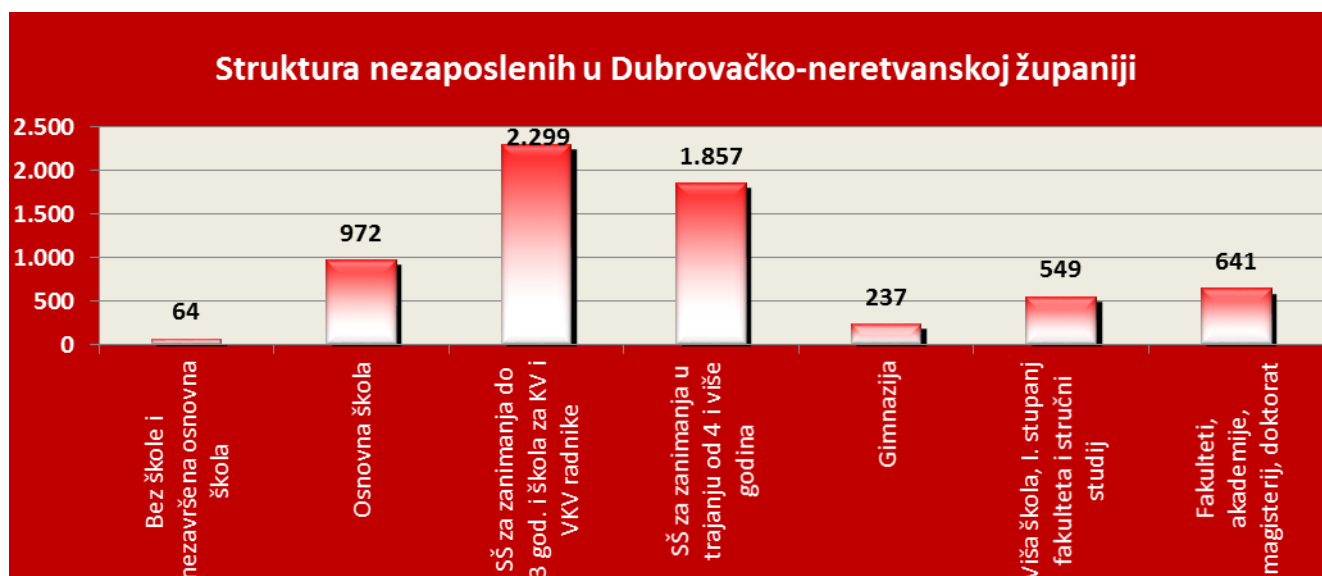
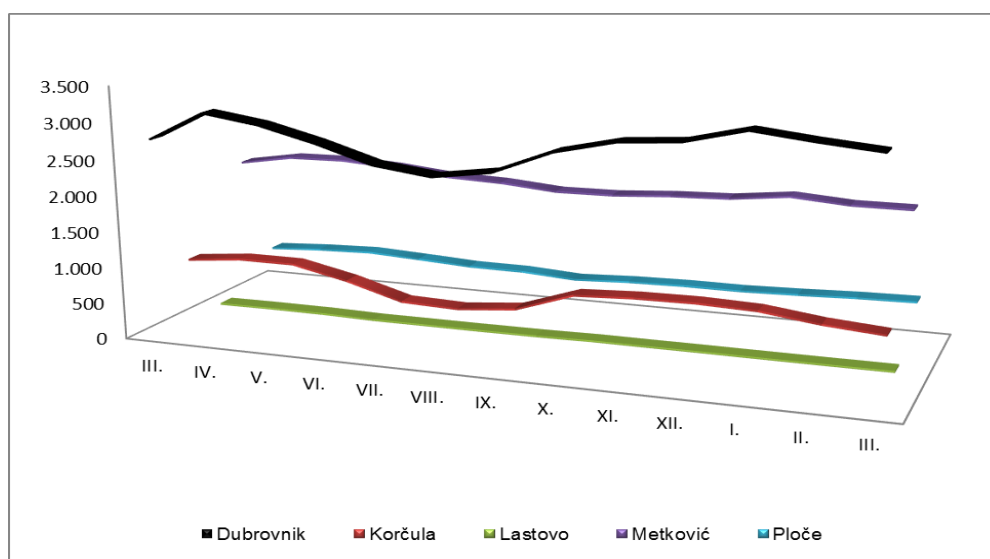


TABELA 5

Nezaposlene osobe po mjesecima od III./2020. do III./2021.

| ISPOSTAVA | Prosjek 2020. | 2020. | | | | | | | | | | 2021. | | |
|-----------|------------------|-------|-------|-------|-------|-------|-------|-------|-------|-------|-------|-------|-------|-------|
| | | III. | IV. | V. | VI. | VII. | VIII. | IX. | X. | XI. | XII. | I. | II. | III. |
| DUBROVNIK | 2.905 | 2.767 | 3.167 | 3.054 | 2.861 | 2.627 | 2.528 | 2.639 | 2.950 | 3.126 | 3.178 | 3.366 | 3.276 | 3.204 |
| KORČULA | 848 | 911 | 984 | 982 | 817 | 596 | 570 | 642 | 908 | 945 | 954 | 928 | 828 | 768 |
| LASTOVO | 51 | 55 | 60 | 58 | 43 | 43 | 43 | 46 | 56 | 55 | 55 | 53 | 53 | 54 |
| METKOVIĆ | 2.025 | 2.014 | 2.138 | 2.149 | 2.099 | 2.018 | 1.988 | 1.920 | 1.926 | 1.974 | 1.998 | 2.083 | 2.024 | 2.024 |
| PLOČE | 526 | 529 | 572 | 595 | 557 | 514 | 507 | 458 | 493 | 508 | 505 | 526 | 554 | 569 |
| UKUPNO | 6.355 | 6.276 | 6.921 | 6.838 | 6.377 | 5.798 | 5.636 | 5.705 | 6.333 | 6.608 | 6.690 | 6.956 | 6.735 | 6.619 |

**TABELA 6**

Bazni i verižni indeksi nezaposlenosti po ispostavama

| ISPOSTAVA | BAZNI INDEKSI | | | VERIŽNI INDEKSI | | | | | | | | | | | |
|-----------|-------------------------|------------------------|----------------------|-----------------|---------------|--------------|--------------|---------------|-------------|----------------|---------------|----------------|----------------|---------------|--------------|
| | III. 2021. / III. 2020. | III. 2021. / II. 2021. | III. 2021. / Ø 2020. | Travanj 2020. | Svibanj 2020. | Lipanj 2020. | Srpanj 2020. | Kolovoz 2020. | Rujan 2020. | Listopad 2020. | Studeni 2020. | Prosinac 2020. | Siječanj 2021. | Veljača 2021. | Ožujak 2021. |
| DUBROVNIK | 115,8 | 97,8 | 110,3 | 114,5 | 96,4 | 93,7 | 91,8 | 96,2 | 104,4 | 111,8 | 106,0 | 101,7 | 105,9 | 97,3 | 97,8 |
| KORČULA | 84,3 | 92,8 | 90,6 | 108,0 | 99,8 | 83,2 | 72,9 | 95,6 | 112,6 | 141,4 | 104,1 | 101,0 | 97,3 | 89,2 | 92,8 |
| LASTOVO | 98,2 | 101,9 | 105,9 | 109,1 | 96,7 | 74,1 | 100,0 | 100,0 | 107,0 | 121,7 | 98,2 | 100,0 | 96,4 | 100,0 | 101,9 |
| METKOVIĆ | 100,5 | 100,0 | 100,0 | 106,2 | 100,5 | 97,7 | 96,1 | 98,5 | 96,6 | 100,3 | 102,5 | 101,2 | 104,3 | 97,2 | 100,0 |
| PLOČE | 107,6 | 102,7 | 108,2 | 108,1 | 104,0 | 93,6 | 92,3 | 98,6 | 90,3 | 107,6 | 103,0 | 99,4 | 104,2 | 105,3 | 102,7 |
| UKUPNO | 105,5 | 98,3 | 104,2 | 110,3 | 98,8 | 93,3 | 90,9 | 97,2 | 101,2 | 111,0 | 104,3 | 101,2 | 104,0 | 96,8 | 98,3 |

TABELA 7

Nezaposlenost i zapošljavanje u ožujku 2021. g. po ispostavama

| OBILJEŽJE | Mjesec | UKUPNO | DUBROVNIK | KORČULA | LASTOVO | METKOVIĆ | PLOČE |
|------------------------------------------------------------------|---------------|---------------|------------------|----------------|----------------|-----------------|--------------|
| Nezaposlene osobe prema stanju krajem mjeseca | III. 2021. | 6.619 | 3.204 | 768 | 54 | 2.024 | 569 |
| | III. 2020. | 6.276 | 2.767 | 911 | 55 | 2.014 | 529 |
| | <i>Indeks</i> | <i>105,5</i> | <i>115,8</i> | <i>84,3</i> | <i>98,2</i> | <i>100,5</i> | <i>107,6</i> |
| Nezaposleni muškarci prema stanju krajem mjeseca | III. 2021. | 2.922 | 1.484 | 346 | 21 | 852 | 219 |
| | III. 2020. | 2.770 | 1.289 | 443 | 23 | 809 | 206 |
| | <i>Indeks</i> | <i>105,5</i> | <i>115,1</i> | <i>78,1</i> | <i>91,3</i> | <i>105,3</i> | <i>106,3</i> |
| Nezaposlene žene prema stanju krajem mjeseca | III. 2021. | 3.697 | 1.720 | 422 | 33 | 1.172 | 350 |
| | III. 2020. | 3.506 | 1.478 | 468 | 32 | 1.205 | 323 |
| | <i>Indeks</i> | <i>105,4</i> | <i>116,4</i> | <i>90,2</i> | <i>103,1</i> | <i>97,3</i> | <i>108,4</i> |
| Prijavljeni zbog manjeg opsega posla / prestanka rada poduzeća | III. 2021. | 71 | 42 | 6 | 0 | 13 | 10 |
| | III. 2020. | 304 | 222 | 20 | 3 | 47 | 12 |
| | <i>Indeks</i> | <i>23,4</i> | <i>18,9</i> | <i>30,0</i> | <i>0,0</i> | <i>27,7</i> | <i>83,3</i> |
| Nezaposlene osobe koje prvi put traže zaposlenje | III. 2021. | 510 | 278 | 52 | 3 | 145 | 32 |
| | III. 2020. | 316 | 132 | 47 | 3 | 113 | 21 |
| | <i>Indeks</i> | <i>161,4</i> | <i>210,6</i> | <i>110,6</i> | <i>100,0</i> | <i>128,3</i> | <i>152,4</i> |
| Novoprijavljeni radi zaposlenja tijekom mjeseca | III. 2021. | 437 | 197 | 71 | 1 | 114 | 54 |
| | III. 2020. | 659 | 406 | 77 | 7 | 131 | 38 |
| | <i>Indeks</i> | <i>66,3</i> | <i>48,5</i> | <i>92,2</i> | <i>14,3</i> | <i>87,0</i> | <i>142,1</i> |
| Ukupno zapošljavanje s evidencije tijekom mjeseca | III. 2021. | 394 | 216 | 67 | 0 | 82 | 29 |
| | III. 2020. | 777 | 555 | 65 | 0 | 118 | 39 |
| | <i>Indeks</i> | <i>50,7</i> | <i>38,9</i> | <i>103,1</i> | <i>0,0</i> | <i>69,5</i> | <i>74,4</i> |
| Zapošljavanje na sezonskim poslovima | III. 2021. | 63 | 14 | 39 | 0 | 8 | 2 |
| | III. 2020. | 392 | 280 | 46 | 0 | 58 | 8 |
| | <i>Indeks</i> | <i>16,1</i> | <i>5,0</i> | <i>84,8</i> | <i>0,0</i> | <i>13,8</i> | <i>25,0</i> |
| Brisani iz evidencije tijekom mjeseca | III. 2021. | 159 | 53 | 64 | 0 | 32 | 10 |
| | III. 2020. | 160 | 74 | 46 | 0 | 35 | 5 |
| | <i>Indeks</i> | <i>99,4</i> | <i>71,6</i> | <i>139,1</i> | <i>0,0</i> | <i>91,4</i> | <i>200,0</i> |
| Prijavljene potrebe za radnicima prema mjestu zaprimanja prijave | III. 2021. | 894 | 668 | 140 | 5 | 47 | 34 |
| | III. 2020. | 490 | 330 | 38 | 1 | 112 | 9 |
| | <i>Indeks</i> | <i>182,4</i> | <i>202,4</i> | <i>368,4</i> | <i>500,0</i> | <i>42,0</i> | <i>377,8</i> |
| Prijavljene potrebe za radnicima prema mjestu rada | III. 2021. | 951 | 703 | 147 | 5 | 72 | 24 |
| | III. 2020. | 497 | 305 | 53 | 1 | 127 | 11 |
| | <i>Indeks</i> | <i>191,3</i> | <i>230,5</i> | <i>277,4</i> | <i>500,0</i> | <i>56,7</i> | <i>218,2</i> |
| Korisnici novčane naknade na kraju mjeseca | III. 2021. | 930 | 512 | 104 | 6 | 193 | 115 |
| | III. 2020. | 1.444 | 862 | 193 | 11 | 289 | 89 |
| | <i>Indeks</i> | <i>64,4</i> | <i>59,4</i> | <i>53,9</i> | <i>54,5</i> | <i>66,8</i> | <i>129,2</i> |

TABELA 8

Zapošljavanje prema djelatnostima u ožujku 2021. godine

| DJELATNOST | Zapošljavanje III. 2021. | Udio % | Zapošljavanje I – III. 2021. | Udio % |
|-------------------------------------------------------------|-----------------------------|--------------|---------------------------------|--------------|
| (A) Poljoprivreda, šumarstvo i ribarstvo | 18 | 4,6 | 35 | 3,9 |
| (B) Rudarstvo i vađenje | 0 | 0,0 | 1 | 0,1 |
| (C) Prerađivačka industrija | 24 | 6,1 | 47 | 5,3 |
| (D) Opskrba elekt. energijom, plinom, parom i klimatizacija | 0 | 0,0 | 2 | 0,2 |
| (E) Opskrba vodom; uklanjanje otp. voda, sanacija okoliša | 3 | 0,8 | 4 | 0,4 |
| (F) Građevinarstvo | 41 | 10,4 | 90 | 10,1 |
| (G) Trgovina na veliko i na malo; popravak motornih vozila | 71 | 18,0 | 170 | 19,1 |
| (H) Prijevoz i skladištenje | 29 | 7,4 | 76 | 8,5 |
| (I) Djelatnosti pružanja smještaja te pripreme i usl. hrane | 79 | 20,1 | 119 | 13,4 |
| (J) Informacije i komunikacije | 5 | 1,3 | 16 | 1,8 |
| (K) Financijske djelatnosti i djelatnosti osiguranja | 2 | 0,5 | 6 | 0,7 |
| (L) Poslovanje nekretninama | 2 | 0,5 | 6 | 0,7 |
| (M) Stručne, znanstvene i tehničke djelatnosti | 18 | 4,6 | 42 | 4,7 |
| (N) Administrativne i pomoćne uslužne djelatnosti | 23 | 5,8 | 58 | 6,5 |
| (O) Javna uprava i obrana; obvezno socijalno osiguranje | 3 | 0,8 | 12 | 1,3 |
| (P) Obrazovanje | 31 | 7,9 | 92 | 10,3 |
| (Q) Zdravstvena zaštita i socijalna skrb | 10 | 2,5 | 35 | 3,9 |
| (R) Umjetnost, zabava i rekreacija | 6 | 1,5 | 11 | 1,2 |
| (S) Ostale uslužne djelatnosti | 19 | 4,8 | 30 | 3,4 |
| (T) Djelatnosti kućanstava | 0 | 0,0 | 1 | 0,1 |
| Ostalo | 10 | 2,5 | 37 | 4,2 |
| UKUPNO | 394 | 100,0 | 890 | 100,0 |

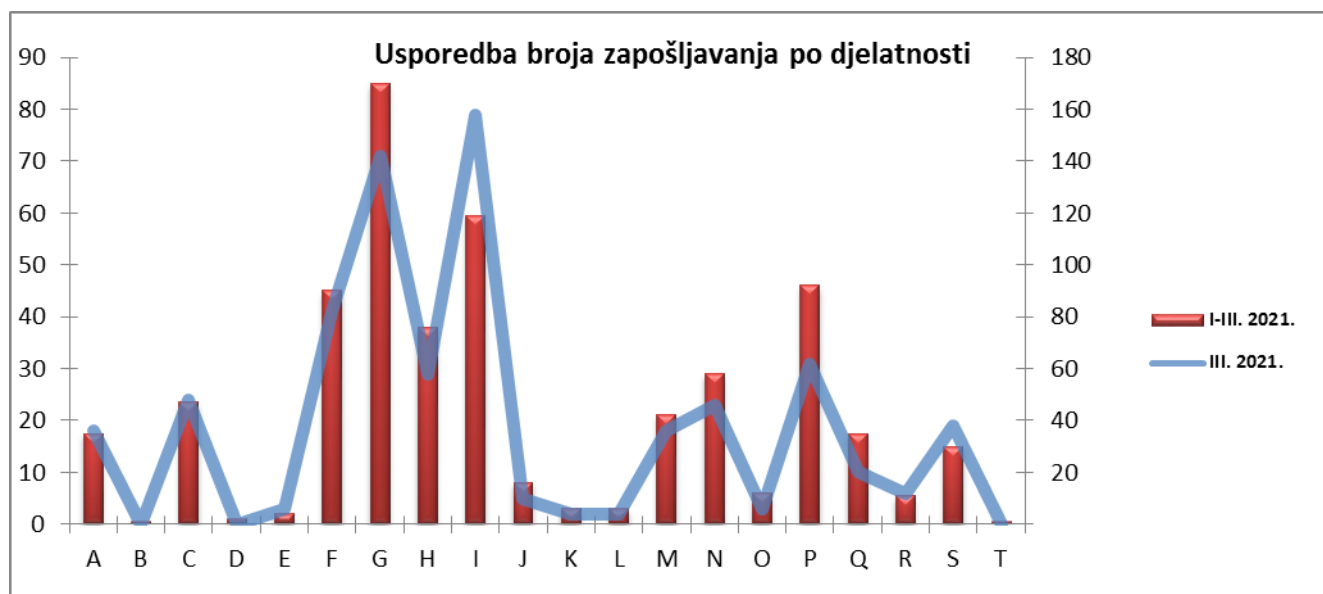


TABELA 9

Pregled nezaposlenih osoba prema općini stanovanja i starosnoj dobi u Dubrovačko-neretvanskoj županiji na dan 31.3.2021. godine

| NAZIV OPĆINE | U K U P N O | 15-19 | 20-24 | 25-29 | 30-34 | 35-39 | 40-44 | 45-49 | 50-54 | 55-59 | 60-64 |
|---------------------|-------------|-------|-------|-------|-------|-------|-------|-------|-------|-------|-------|
| BLATO | 97 | 7 | 23 | 10 | 9 | 15 | 12 | 5 | 4 | 5 | 7 |
| DUBROVNIK | 2.107 | 51 | 231 | 367 | 254 | 252 | 238 | 210 | 205 | 177 | 122 |
| KONAVLE | 446 | 7 | 66 | 90 | 39 | 38 | 48 | 44 | 46 | 48 | 20 |
| KORČULA | 262 | 8 | 26 | 44 | 35 | 22 | 31 | 28 | 29 | 26 | 13 |
| KULA NORINSKA | 130 | 2 | 27 | 15 | 16 | 13 | 11 | 7 | 9 | 22 | 8 |
| LASTOVO | 54 | 0 | 5 | 9 | 12 | 3 | 5 | 3 | 5 | 6 | 6 |
| METKOVIĆ | 1.422 | 66 | 200 | 212 | 130 | 157 | 143 | 145 | 148 | 131 | 90 |
| MLJET | 53 | 5 | 6 | 8 | 8 | 6 | 3 | 8 | 3 | 5 | 1 |
| OPUZEN | 185 | 4 | 15 | 18 | 19 | 25 | 26 | 25 | 22 | 17 | 14 |
| OREBIĆ | 143 | 4 | 24 | 9 | 19 | 11 | 16 | 20 | 12 | 14 | 14 |
| PLOČE | 569 | 23 | 78 | 86 | 62 | 54 | 57 | 47 | 51 | 72 | 39 |
| POJEZERJE | 74 | 2 | 7 | 16 | 9 | 12 | 8 | 7 | 6 | 5 | 2 |
| SLIVNO | 141 | 7 | 16 | 23 | 18 | 15 | 16 | 16 | 12 | 13 | 5 |
| SMOKVICA | 33 | 1 | 2 | 4 | 3 | 7 | 4 | 5 | 3 | 2 | 2 |
| STON | 75 | 2 | 15 | 3 | 11 | 3 | 12 | 9 | 6 | 8 | 6 |
| VELA LUKA | 146 | 4 | 15 | 18 | 15 | 15 | 16 | 21 | 17 | 20 | 5 |
| ZAŽABLJE | 72 | 1 | 10 | 5 | 5 | 6 | 9 | 11 | 12 | 6 | 7 |
| DUBROVAČKO PRIMORJE | 77 | 3 | 10 | 12 | 8 | 11 | 10 | 7 | 8 | 6 | 2 |
| JANJINA | 22 | 1 | 1 | 2 | 2 | 1 | 1 | 3 | 5 | 3 | 3 |
| LUMBARDA | 64 | 4 | 7 | 10 | 11 | 6 | 12 | 2 | 5 | 5 | 2 |
| TRPANJ | 23 | 0 | 1 | 4 | 2 | 1 | 2 | 3 | 1 | 6 | 3 |
| ŽUPA DUBROVAČKA | 424 | 14 | 61 | 78 | 44 | 49 | 54 | 35 | 30 | 34 | 25 |
| UKUPNO DNŽ | 6.619 | 216 | 846 | 1.043 | 731 | 722 | 734 | 661 | 639 | 631 | 396 |

TABELA 10

Nezaposleni hrvatski branitelji iz Domovinskog rata u ožujku 2021.g.

| ISPOSTAVA | UKUPNO | Bez škole i nezavršena osnovna škola | Osnovna škola | SŠ za zanimanja do 3 god. i škola za KV i VKV radnike | SŠ za zanimanja u trajanju od 4 i više godina | Gimnazija | Viša škola, I. stupanj fakulteta i stručni studij | Fakulteti, akademije, magisterij, doktorat |
|------------------|------------|--------------------------------------|---------------|-------------------------------------------------------|-----------------------------------------------|-----------|---------------------------------------------------|--------------------------------------------|
| DUBROVNIK | 249 | 1 | 52 | 84 | 73 | 0 | 25 | 14 |
| Muškarci | 240 | 1 | 49 | 81 | 72 | 0 | 24 | 13 |
| Žene | 9 | 0 | 3 | 3 | 1 | 0 | 1 | 1 |
| KORČULA | 51 | 0 | 13 | 22 | 13 | 2 | 0 | 1 |
| Muškarci | 51 | 0 | 13 | 22 | 13 | 2 | 0 | 1 |
| Žene | 0 | 0 | 0 | 0 | 0 | 0 | 0 | 0 |
| LASTOVO | 1 | 0 | 1 | 0 | 0 | 0 | 0 | 0 |
| Muškarci | 1 | 0 | 1 | 0 | 0 | 0 | 0 | 0 |
| Žene | 0 | 0 | 0 | 0 | 0 | 0 | 0 | 0 |
| METKOVIĆ | 177 | 2 | 37 | 90 | 34 | 4 | 3 | 7 |
| Muškarci | 175 | 2 | 37 | 90 | 32 | 4 | 3 | 7 |
| Žene | 2 | 0 | 0 | 0 | 2 | 0 | 0 | 0 |
| PLOČE | 42 | 0 | 4 | 22 | 14 | 0 | 2 | 0 |
| Muškarci | 40 | 0 | 4 | 21 | 13 | 0 | 2 | 0 |
| Žene | 2 | 0 | 0 | 1 | 1 | 0 | 0 | 0 |
| UKUPNO | 520 | 3 | 107 | 218 | 134 | 6 | 30 | 22 |
| Muškarci | 507 | 3 | 104 | 214 | 130 | 6 | 29 | 21 |
| Žene | 13 | 0 | 3 | 4 | 4 | 0 | 1 | 1 |

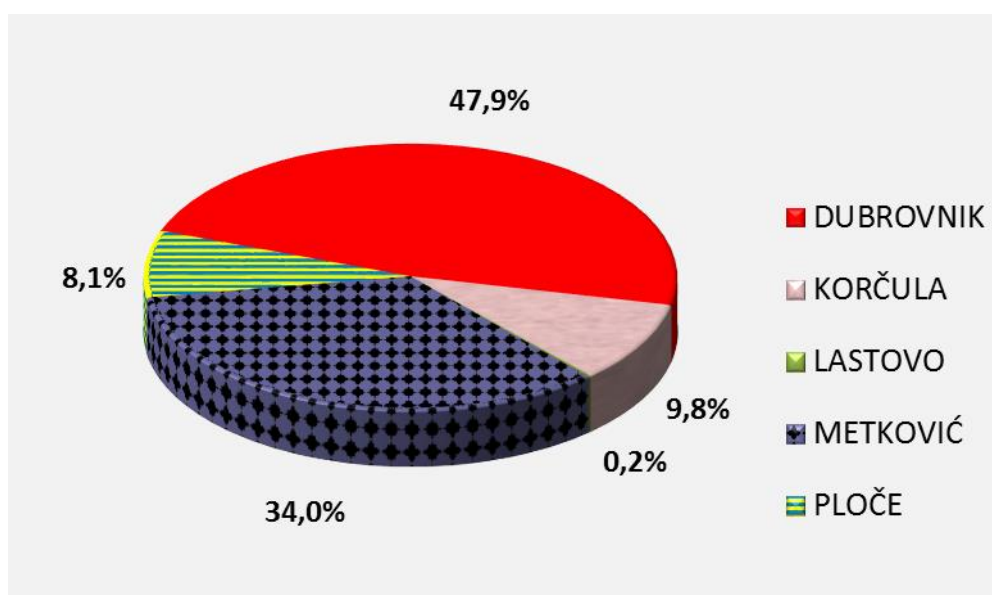


TABELA 11

Aktivni korisnici mjera za zapošljavanje HZZ – Područnog ureda Dubrovnik

| MJERA | Broj osoba iz prethodne godine | Broj osoba u tekućoj godini | Stanje na dan 31.3.2021. |
|-----------------------------------|---------------------------------------|------------------------------------|---------------------------------|
| Javni radovi | 177 | 0 | 177 |
| Obrazovanje nezaposlenih | 0 | 19 | 19 |
| Potpore za očuvanje radnih mjesta | 127 | 56 | 183 |
| Potpore za samozapošljavanje | 96 | 6 | 102 |
| Potpore za zapošljavanje | 97 | 32 | 129 |
| Stručno osposobljavanje za rad | 7 | 0 | 7 |
| UKUPNO | 504 | 113 | 617 |

Napomena: u ovoj tabeli nisu obuhvaćene osobe koje koriste Potporu za očuvanje radnih mjesta u djelatnostima pogođenima koronavirusom (COVID-19)

TABELA 12

Pregled zanimanja koja su najviše zastupljena na evidenciji nezaposlenih osoba na koncu ožujka 2021. godine

| ŠIFRA I NAZIV ZANIMANJA (NKZ) | STANJE KRAJEM IZVJEŠTAJNOG MJESECA | | |
|------------------------------------------------------------------------------------------------|---------------------------------------|----------|------|
| | UKUPNO | Muškarci | Žene |
| (52230013) prodavač/prodavačica | 474 | 62 | 412 |
| (51310023) konobar/konobarica | 429 | 255 | 174 |
| (93290011) radnik/radnica u održavanju | 424 | 235 | 189 |
| (41100054) administrativni službenik/administrativna službenica | 422 | 81 | 341 |
| (51200023) kuhar/kuharica | 324 | 192 | 132 |
| (91120011) čistač/čistačica | 161 | 4 | 157 |
| (26310167) diplomirani ekonomist/diplomirana ekonomistica | 156 | 43 | 113 |
| (91110021) radnik/radnica za pomoć u kući | 144 | 19 | 125 |
| (51200012) pomoćni kuhar/pomoćna kuharica | 127 | 32 | 95 |
| (33130076) ekonomist/ekonomistica | 118 | 34 | 84 |
| (93330101) trgovački radnik/trgovačka radnica | 118 | 13 | 105 |
| (42260034) recepcionar/recepcionarka | 114 | 53 | 61 |
| (91120021) sobar/sobarica | 103 | 0 | 103 |
| (92130011) radnik/radnica u ekonomskom dvorištu | 93 | 51 | 42 |
| (83220013) vozač/vozačica osobnog automobila | 86 | 82 | 4 |
| (43110084) ekonomski službenik/ekonomska službenica | 85 | 20 | 65 |
| (93330021) transportni radnik/transportna radnica | 71 | 71 | 0 |
| (42240044) hotelijersko-turistički službenik/hotelijersko-turistička službenica | 69 | 17 | 52 |
| (93330091) skladišni radnik/skladišna radnica | 68 | 59 | 9 |
| (33220046) komercijalist/komercijalistica | 66 | 30 | 36 |
| (83220043) vozač/vozačica lakog dostavnog vozila | 65 | 65 | 0 |
| (51410033) frizer/frizerka | 64 | 6 | 58 |
| (33220036) ekonomist/ekonomistica turizma i ugostiteljstva | 63 | 19 | 44 |
| (91210031) ručni čistač/ručna čistačica | 55 | 1 | 54 |
| (94120011) kuhinjski radnik/kuhinjska radnica | 54 | 10 | 44 |
| (93330051) hotelski radnik/hotelska radnica | 50 | 22 | 28 |
| (96220013) kućni majstor/kućna majstorica | 44 | 44 | 0 |
| (54110013) vatrogasac/vatrogaskinja | 41 | 41 | 0 |
| (26190067) diplomirani pravnik/diplomirana pravnica | 40 | 16 | 24 |
| (43210034) skladištar/skladištarka | 34 | 30 | 4 |
| (91110011) kućna pomoćnica | 34 | 0 | 34 |
| (91210011) pralja (tradicionalna) | 34 | 8 | 26 |
| (96230031) parkirališni radnik/parkirališna radnica | 34 | 21 | 13 |
| (52420014) trgovački demonstrator i prodavač/trgovačka demonstratorica i prodavačica | 33 | 4 | 29 |
| (51420064) maser/maserka | 32 | 8 | 24 |
| (24320017) glasnogovornik/glasnogovornica | 30 | 6 | 24 |
| (51310012) pomoćni konobar/pomoćna konobarica | 30 | 16 | 14 |
| (92140011) vrtlarski radnik/vrtlarska radnica za jednostavne vrtlarske i hortikulturene radove | 30 | 21 | 9 |
| (93210011) ručni pakiratelj/ručna pakirateljica | 30 | 8 | 22 |
| (33220174) komercijalni službenik/komercijalna službenica | 29 | 8 | 21 |
| (83310015) vozač/vozačica autobusa | 29 | 29 | 0 |

| ŠIFRA I NAZIV ZANIMANJA (NKZ) | STANJE KRAJEM IZVJEŠTAJNOG MJESECA | | |
|---------------------------------------------------------------------------|------------------------------------|----------|------|
| | UKUPNO | Muškarci | Žene |
| (42210044) šalterski službenik/šalterska službenica putničke agencije | 28 | 4 | 24 |
| (92150011) šumarski radnik/šumarska radnica | 28 | 26 | 2 |
| (83220033) vozač/vozačica taksija | 27 | 26 | 1 |
| (83320013) vozač/vozačica teretnog vozila | 26 | 26 | 0 |
| (23201274) suradnik/suradnica u praktičnoj nastavi | 25 | 0 | 25 |
| (51130014) vodič/vodičica | 25 | 3 | 22 |
| (52230025) trgovac/trgovka | 25 | 6 | 19 |
| (75120043) slastičar/slastičarka | 25 | 1 | 24 |
| (34110016) upravni pravnik/upravna pravnica | 24 | 7 | 17 |
| (43110074) knjigovođa/knjigovotkinja | 24 | 1 | 23 |
| (35120184) računalni tehničar/računalna tehničarka | 23 | 22 | 1 |
| (44150022) pomoćni arhivski službenik/pomoćna arhivska službenica | 23 | 8 | 15 |
| (51420013) kozmetičar/kozmetičarka | 23 | 0 | 23 |
| (96290031) biljeter/biljeterka | 22 | 16 | 6 |
| (22640026) viši fizioterapeut/viša fizioterapeutkinja | 20 | 5 | 15 |
| (31520124) pomorski nautičar/pomorska nautičarka | 20 | 18 | 2 |
| (41100024) upravni službenik/upravna službenica | 20 | 4 | 16 |
| (52490044) iznajmljivač/iznajmljivačica vozila | 20 | 16 | 4 |
| (54140032) čuvar/čuvarica objekata i okoliša | 20 | 20 | 0 |
| (83500012) mornar/mornarka | 20 | 19 | 1 |
| (33220027) voditelj/voditeljica nabave i prodaje | 19 | 8 | 11 |
| (34230036) športski trener/športska trenerica | 19 | 12 | 7 |
| (53220042) njegovatelj/njegovateljica starijih i nemoćnih osoba | 19 | 0 | 19 |
| (96210021) dostavljač/dostavljačica | 19 | 17 | 2 |
| (72310033) automehaničar/automehaničarka | 18 | 18 | 0 |
| (93290021) radnik/radnica na proizvodnoj liniji | 18 | 7 | 11 |
| (26510137) konzervator i restaurator/konzervatorica i restauratorica | 17 | 3 | 14 |
| (23410296) učitelj/učiteljica razredne nastave, osnovna škola | 16 | 0 | 16 |
| (31130344) elektrotehničar/elektrotehničarka | 16 | 16 | 0 |
| (31510094) brodstrojar/brodstrojarka | 16 | 16 | 0 |
| (31520026) zapovjednik/zapovjednica broda | 16 | 16 | 0 |
| (31520174) skiper/skiperica | 16 | 16 | 0 |
| (21640087) diplomirani inženjer/diplomirana inženjerka pomorskoga prometa | 15 | 8 | 7 |
| (23420026) odgojitelj/odgojiteljica predškolske djece | 15 | 0 | 15 |
| (31520096) inženjer/inženjerka pomorske nautike | 15 | 13 | 2 |
| (93120051) radnik/radnica u niskogradnji | 15 | 15 | 0 |
| (31520036) prvi časnik/prva časnica palube | 14 | 14 | 0 |
| (51320023) barmen/barmenica | 14 | 13 | 1 |
| (51510042) hotelski sobar/hotelska sobarica | 14 | 0 | 14 |
| (54140023) vratar/vratarica | 14 | 14 | 0 |
| (71190132) čuvar ophodar/čuvarica ophodarica | 14 | 14 | 0 |
| (73170072) izrađivač/izrađivačica tradicijskih predmeta | 14 | 4 | 10 |

| ŠIFRA I NAZIV ZANIMANJA (NKZ) | STANJE KRAJEM IZVJEŠTAJNOG MJESECA | | |
|--------------------------------------------------------------------------------|---------------------------------------|----------|------|
| | UKUPNO | Muškarci | Žene |
| (21320077) agronom/agronomka | 13 | 9 | 4 |
| (26350087) diplomirani socijalni radnik/diplomirana socijalna radnica | 13 | 1 | 12 |
| (33220095) trgovački putnik/trgovačka putnica | 13 | 8 | 5 |
| (51110034) zemaljska domaćica | 13 | 0 | 13 |
| (52300024) blagajnik/blagajnica | 13 | 6 | 7 |
| (23410306) nastavnik/nastavnica hrvatskog jezika | 12 | 0 | 12 |
| (31120144) građevinski tehničar/građevinska tehničarka | 12 | 10 | 2 |
| (51310035) natkonobar/natkonobarica | 12 | 9 | 3 |
| (74120263) elektromehaničar/elektromehaničarka | 12 | 11 | 1 |
| (92130021) poljoprivredni radnik/poljoprivredna radnica | 12 | 6 | 6 |
| (26310047) diplomirani ekonomist/diplomirana ekonomistica hotelijerstva | 11 | 7 | 4 |
| (31150714) strojarski tehničar/strojarska tehničarka | 11 | 10 | 1 |
| (33430016) poslovni tajnik/poslovna tajnica | 11 | 0 | 11 |
| (42210084) prodavač/prodavačica putničkih karata | 11 | 8 | 3 |
| (61130043) vrtlar/vrtlarka | 11 | 9 | 2 |
| (62220022) ribar/ribarka na moru | 11 | 11 | 0 |
| (31510076) brodstrojarski inženjer/brodstrojarska inženjerka pomorskog prometa | 10 | 9 | 1 |
| (31520056) treći časnik/treća časnica palube | 10 | 10 | 0 |
| (33220146) ekonomist/ekonomistica za hotelijerstvo | 10 | 2 | 8 |
| (35120176) informatičar/informatičarka | 10 | 8 | 2 |
| (42210016) organizator/organizatorica putovanja | 10 | 6 | 4 |
| (52220015) poslovođa/poslovotkinja trgovine | 10 | 2 | 8 |
| (74110023) elektroinstalater/elektroinstalaterka | 10 | 9 | 1 |
| (75490013) cvječar/cvječarica | 10 | 3 | 7 |
| (93330041) radnik/radnica za praćenje transporta | 10 | 10 | 0 |
| (22640014) fizioterapeut/fizioterapeutkinja | 9 | 5 | 4 |
| (23510057) školski pedagog/školska pedagoginja | 9 | 0 | 9 |
| (26330047) diplomirani politolog/diplomirana politologinja | 9 | 3 | 6 |
| (26420027) novinar/novinarica | 9 | 1 | 8 |
| (26430037) prevoditelj/prevoditeljica | 9 | 3 | 6 |
| (51510024) hotelski domaćin/hotelska domaćica | 9 | 0 | 9 |
| (51620014) pratitelj/pratiteljica | 9 | 2 | 7 |
| (53110012) dadilja | 9 | 0 | 9 |
| (61130082) pomoćni cvječar/pomoćna cvječarica | 9 | 5 | 4 |
| (71260023) vodoinstalater/vodoinstalaterka | 9 | 9 | 0 |
| (71310043) soboslikar/soboslikarica, ličilac/ličilateljica | 9 | 9 | 0 |
| (75310013) krojač/krojačica | 9 | 1 | 8 |
| (24220027) diplomirani upravni pravnik/diplomirana upravna pravica | 8 | 3 | 5 |
| (33130016) ekonomist/ekonomistica računovodstva i financija | 8 | 2 | 6 |
| (33220076) voditelj/voditeljica poslovnice prodaje | 8 | 5 | 3 |
| (33220136) ekonomist/ekonomistica marketinga | 8 | 4 | 4 |
| (43120054) bankovni službenik/bankovna službenica | 8 | 0 | 8 |
| (43230054) tehničar/tehničarka cestovnog prometa | 8 | 8 | 0 |

| ŠIFRA I NAZIV ZANIMANJA (NKZ) | STANJE KRAJEM IZVJEŠTAJNOG MJESECA | | |
|--------------------------------------------------------------------------------|---------------------------------------|----------|------|
| | UKUPNO | Muškarci | Žene |
| (54140013) čuvar | 8 | 8 | 0 |
| (71120012) pomoćni zidar/pomoćna zidarica | 8 | 8 | 0 |
| (75120013) pekar/pekarica | 8 | 8 | 0 |
| (75120032) pekar/pekarica bureka i pizze | 8 | 7 | 1 |
| (93290051) radnik/radnica na montaži | 8 | 7 | 1 |
| (21610067) diplomirani inženjer/diplomirana inženjerka arhitekture | 7 | 2 | 5 |
| (23410316) nastavnik/nastavnica engleskog jezika | 7 | 1 | 6 |
| (26310057) diplomirani ekonomist/diplomirana ekonomistica menadžmenta | 7 | 3 | 4 |
| (31430024) čuvar/čuvarica šume | 7 | 7 | 0 |
| (31520046) drugi časnik/druga časnica palube | 7 | 7 | 0 |
| (34340015) kuhar majstor/kuharica majstorica | 7 | 5 | 2 |
| (41200014) tajnik/tajnica | 7 | 0 | 7 |
| (42210036) turistički animator/turistička animatorica | 7 | 1 | 6 |
| (42260023) pomoćni recepcionar/pomoćna recepcionarka | 7 | 4 | 3 |
| (71230033) gipsar/gipsarica | 7 | 7 | 0 |
| (75220023) stolar/stolarica | 7 | 7 | 0 |
| (83120032) prometnotransportni radnik/prometnotransportna radnica | 7 | 7 | 0 |
| (21450387) diplomirani inženjer/diplomirana inženjerka prehrambene tehnologije | 6 | 2 | 4 |
| (21510187) diplomirani inženjer/diplomirana inženjerka elektrotehnike | 6 | 5 | 1 |
| (21640047) diplomirani inženjer/diplomirana inženjerka cestovnog prometa | 6 | 5 | 1 |
| (22210024) medicinska sestra/medicinski tehničar | 6 | 1 | 5 |
| (23300017) profesor/profesorica hrvatskog jezika, srednja škola | 6 | 1 | 5 |
| (26310037) diplomirani ekonomist/diplomirana ekonomistica za financije | 6 | 0 | 6 |
| (31120156) građevinski inženjer/građevinska inženjerka | 6 | 3 | 3 |
| (32110056) operator/operatorica na opremi medicinske radiologije | 6 | 2 | 4 |
| (32140014) zubotehničar/zubotehničarka | 6 | 2 | 4 |
| (32570044) sanitarni tehničar/sanitarna tehničarka | 6 | 1 | 5 |
| (34320034) dizajner/dizajnerica | 6 | 1 | 5 |
| (43230134) zrakoplovni prometnik/zrakoplovna prometnica | 6 | 5 | 1 |
| (53220032) njegovatelj/njegovateljica osoba s teškoćama u razvoju | 6 | 1 | 5 |
| (72220113) bravar/bravarica | 6 | 6 | 0 |
| (72330303) mehaničar/mehaničarka brodskih strojeva | 6 | 6 | 0 |
| (75110023) mesar/mesarica | 6 | 6 | 0 |
| (91290011) kupališni radnik/kupališna radnica | 6 | 6 | 0 |
| (93330031) lučki radnik/lučka radnica | 6 | 6 | 0 |
| (96130011) čistač/čistačica ulica | 6 | 4 | 2 |
| (96210012) dostavljač/dostavljačica robe | 6 | 6 | 0 |

3. Izvori podataka i objašnjenje pojmova

Izvori podataka za Mjesečni statistički bilten su evidencije koje se vode u Hrvatskom zavodu za zapošljavanje prema odredbama Zakona o tržištu rada (Narodne novine, 118/18) i važećih pravilnika.

NEZAPOSLENE OSOBE

Osobe u dobi od 15 do 65 godina sposobne ili djelomično sposobne za rad koje nisu u radnom odnosu, aktivno traže posao i raspoložive su za rad te zadovoljavaju sve kriterije iz odredbi Zakona o posredovanju pri zapošljavanju i pravima za vrijeme nezaposlenosti, a evidentirane su u Hrvatskom zavodu za zapošljavanje na kraju izvještajnog mjeseca.

U Zakonu o tržištu rada (čl. 10) nezaposlena osoba je definirana na sljedeći način:

Nezaposlenom osobom u smislu ovoga Zakona smatra se osoba sposobna ili djelomično sposobna za rad, u dobi od 15 do 65 godina koja nije u radnom odnosu, koja ne obavlja samostalnu djelatnost, aktivno traži posao i raspoloživa je za rad te ako:

- ne ostvari mjesečni primitak od pružanja usluga prema posebnim propisima ili ne ostvari mjesečni primitak, odnosno drugi dohodak prema propisima o porezu na dohodak s obzirom na podatak o uplaćenim doprinosima za obvezna osiguranja dobivenim od Središnjeg registra osiguranika, a koji je veći od prosječne isplaćene novčane naknade u prethodnoj kalendarskoj godini
- nema registrirano trgovačko društvo ili drugu pravnu osobu, odnosno nema više od 25 % udjela u trgovačkom društvu ili drugoj pravnoj osobi
- nije član zadruge ili upravitelj zadruge
- nije predsjednik, član uprave ili izvršni direktor trgovačkog društva ili likvidator
- nema registrirani obrt, slobodno zanimanje ili djelatnost poljoprivrede i šumarstva
- ne obavlja domaću radinost ili sporedno zanimanje prema posebnom propisu
- nije osigurana kao poljoprivrednik po propisima o mirovinskom osiguranju
- nije zaposlena prema posebnim propisima
- nije korisnik mirovine, osim korisnika mirovine koji ostvari pravo na invalidsku mirovinu zbog profesionalne nesposobnosti za rad odnosno korisnika mirovine koji ostvari pravo na invalidsku mirovinu zbog djelomičnog gubitka radne sposobnosti i korisnika obiteljske mirovine kojemu se ta mirovina ne isplaćuje
- ne ispunjava uvjete za starosnu mirovinu
- nije osigurana na produženo mirovinsko osiguranje na temelju ugovora o radu na određeno vrijeme za stalne sezonske poslove
- nije uključena u program socijalnog uključivanja na temelju nalaza i mišljenja centra

za profesionalnu rehabilitaciju o privremenoj nezapošljivosti

- nije redoviti učenik ili student.

NOVOPRIJAVLJENI

Nezaposlene osobe koje su se tijekom izvještajnog mjeseca prijavile u evidenciju Hrvatskog zavoda za zapošljavanje. S obzirom na prethodni status, ulazak u evidenciju može biti:

- **Izravno iz radnog odnosa** – odnosi se na nezaposlene osobe koje su neposredno prije prijavljivanja na evidenciju Hrvatskog zavoda za zapošljavanje bile u radnom odnosu.
- **Iz individualne poljoprivrede ili nekog drugog oblika rada** – odnosi se na nezaposlene osobe koje su neposredno prije prijavljivanja na evidenciju Hrvatskoga zavoda za zapošljavanje bile zaposlene na vlastitom gospodarstvu ili gospodarstvu u vlasništvu obitelji, radile kao pomažući članovi obitelji u obiteljskom poduzeću i sl.
- **Izravno iz redovnog školovanja** – odnosi se na nezaposlene osobe koje su neposredno prije prijavljivanja na evidenciju Hrvatskog zavoda za zapošljavanje bile na redovitom školovanju, tj. bili učenici ili studenti uključeni u redovito obrazovanje.
- **Iz neaktivnosti** – odnosi se na nezaposlene osobe koje neposredno prije prijavljivanja na evidenciju Hrvatskoga zavoda za zapošljavanje nisu bile na redovitom školovanju i nisu radile, tj. bile su neaktivne. U ovu kategoriju ulaze npr. osobe koje duže vrijeme nisu bile u

radnom odnosu niti su radile u drugim oblicima zaposlenosti, domaćice, osobe na odsluženju redovnog vojnog roka i sl.

IZLASCIZ EVIDENCIJE

Prema članku 17. Zakona o tržištu rada, Zavod prestaje voditi osobu kao nezaposlenu u evidenciji, ako ta osoba:

- zasnuje radni odnos
- ostvari mjesečni primitak od pružanja usluga prema posebnim propisima ili ostvari mjesečni primitak odnosno drugi dohodak prema propisima o porezu na dohodak s obzirom na podatak o uplaćenim doprinosima za obvezna osiguranja dobivenim od Središnjeg registra osiguranika, a koji je veći od prosječne isplaćene novčane naknade u prethodnoj kalendarskoj godini
- obavlja posao bez potvrde, ugovora odnosno rješenja na temelju kojeg radi
- registrira trgovačko društvo ili drugu pravnu osobu odnosno stekne više od 25 % udjela u trgovačkom društvu ili drugoj pravnoj osobi
- postane član zadruga ili upravitelj zadruga
- postane predsjednik uprave, član uprave, izvršni direktor trgovačkog društva ili likvidator
- registrira obrt, slobodno zanimanje ili djelatnost poljoprivrede i šumarstva
- obavlja domaću radinost ili sporedno zanimanje prema posebnom propisu
- postane poljoprivredni osiguranik po propisima o mirovinskom osiguranju

- zaposli se prema posebnim propisima
- ispuni uvjete za starosnu mirovinu, ostvari prijevremenu starosnu mirovinu, ostvari starosnu mirovinu za dugogodišnjeg osiguranika, ostvari obiteljsku mirovinu koja joj se isplaćuje ili ostvari invalidsku mirovinu zbog opće nesposobnosti za rad odnosno invalidsku mirovinu zbog potpunog gubitka radne sposobnosti
- uključi se u program socijalnog uključivanja na temelju nalaza i mišljenja centra za profesionalnu rehabilitaciju o privremenoj nezapošljivosti
- ima utvrđenu opću nesposobnost za rad odnosno potpuni gubitak radne sposobnosti prema propisima o mirovinskom osiguranju
- obavlja stručno osposobljavanje za rad bez zasnivanja radnog odnosa
- ostvari prava na roditeljsku, roditeljsku, posvojiteljsku ili skrbničku poštedu od rada odnosno roditeljsku, roditeljsku, posvojiteljsku ili skrbničku brigu o novorođenom djetetu po posebnom propisu
- postane redoviti učenik ili student
- nastupi na dragovoljno vojno osposobljavanje ili se uključi u program obrazovanja odraslih za zanimanje policajac
- bude pritvorena ili joj bude određen istražni zatvor
- nastupi na izdržavanje kazne zatvora
- navršši 65 godina života
- odbije se uključiti u obrazovni program ili ga bez opravdanog

razloga prekine odnosno ne završi obrazovni program koji je sukladan njezinim procijenjenim osobnim i profesionalnim sposobnostima, a koji je organizirao odnosno troškove snosio Zavod radi povećanja njezine mogućnosti zapošljavanja

- ne ispunjava uvjete o aktivnom traženju posla i raspoloživosti za rad te ne obavlja aktivnosti u dinamici utvrđenoj u profesionalnom planu
- postane osiguranik produženog mirovinskog osiguranja na temelju ugovora o radu na određeno vrijeme za stalne sezonske poslove
- odjavi se s evidencije
- u potpisanoj izjavi iz članka 10. stavka 2. ovoga Zakona navede neistinite podatke
- ne prihvati ponuđena zaposlenja u okviru stečene razine kvalifikacije i radnog iskustva do utvrđivanja profesionalnog plana iz članka 24. ovoga Zakona, a nakon toga ponuđena zaposlenja iz utvrđenog profesionalnog plana i sporazuma za uključivanje na tržište rada ili ako svojim postupanjem uzrokuje odbijanje zaposlenja od strane poslodavca, osim ako odbije zaposlenje zbog razloga što poslodavac redovito ne ispunjava obveze prema radnicima.

ZAPOSLENI S EVIDENCIJE

Osobe koje su tijekom izvještajnog mjeseca zaposlene s evidencije Hrvatskog zavoda za zapošljavanje na temelju radnog odnosa i na temelju drugih poslovnih aktivnosti.

Zaposleni prema mjestu rada – pod mjestom rada u kojem se radnik zaposlio navedene su četiri mogućnosti:

- Radnik se zaposlio na području ispostave Hrvatskog zavoda za zapošljavanje u kojoj je bio prijavljen.
- Radnik se zaposlio na području područnog ureda Hrvatskog zavoda za zapošljavanje u kojem je bio prijavljen.
- Radnik se zaposlio na području drugog područnog ureda Hrvatskog zavoda za zapošljavanje, a ne u onom u kojem je bio prijavljen.
- Radnik se zaposlio na području drugog područnog ureda Hrvatskog zavoda za zapošljavanje, a ne u onom u kojem je bio prijavljen.
- Radnik se zaposlio u inozemstvu.

Zaposleni na temelju drugih poslovnih aktivnosti su osobe koje su tijekom izvještajnog mjeseca započele obavljati neke druge poslovne aktivnosti u vezi sa zapošljavanjem, tj. ako su: uključile se u stručno osposobljavanje za rad bez zasnivanja radnog odnosa, ostvarile mjesečni primitak, odnosno dohodak veći od prosječne isplaćene novčane naknade u prethodnoj kalendarskoj godini, registrirale ili stekle više od 25 % udjela u trgovačkom društvu ili drugoj pravnoj osobi, registrirale obrt ili slobodno zanimanje, postale predsjednik uprave, član uprave ili izvršni direktor trgovačkog društva te član ili upravitelj zadruga, postale osiguranik produženog mirovinskog osiguranja na temelju ugovora o radu na određeno vrijeme za stalne sezonske poslove, zaposlile se prema posebnim propisima, a bile su u evidenciji Hrvatskoga zavoda za zapošljavanje.

BRISANI IZ EVIDENCIJE ZBOG OSTALIH RAZLOGA

Osobe koje su tijekom izvještajnog mjeseca brisane iz evidencije Hrvatskoga zavoda za zapošljavanje zbog svih ostalih razloga osim zapošljavanja na temelju radnog odnosa ili drugih poslovnih aktivnosti, a sukladno čl. 17. Zakona o tržištu rada (ostvarivanje prava na mirovinu, na roditeljsku, posvojiteljsku ili skrbničku poštedu od rada, opća nesposobnost za rad ili privremena nezapošljivost, odjava s evidencije, neispunjavanje uvjeta za aktivno traženje posla i drugo).

KORISNICI NOVČANE NAKNADE

Nezaposlene osobe evidentirane u Hrvatskom zavodu za zapošljavanje koje su prema odredbama Zakona o tržištu rada ostvarile novčanu naknadu tijekom izvještajnog mjeseca.

TRAŽENI RADNICI

Broj slobodnih radnih mjesta koje su poslodavci prijavili Hrvatskom zavodu za zapošljavanje tijekom izvještajnog mjeseca, a odnose se na zapošljavanje na temelju radnog odnosa i na temelju drugih poslovnih aktivnosti. Podaci su prikazani prema mjestu zaprimanja prijave potrebe za radnikom (županija) i prema mjestu gdje će radnik raditi (županija i inozemstvo).

Broj traženih radnika prikazan po pojedinim godinama predstavlja zbroj svih mjeseci za dotičnu godinu.

NEZAPOSLENI HRVATSKI BRANITELJI

Nezaposlene osobe evidentirane u Hrvatskom zavodu za zapošljavanje na kraju izvještajnog mjeseca koje su prema odredbama Zakona o hrvatskim braniteljima iz Domovinskog rata i članovima njihovih obitelji

(Narodne novine, 121/17) stekle status branitelja.

TRAŽITELJI ZAPOSLENJA

Osobe koje se mogu prijaviti Zavodu prema članku 13. Zakona o tržištu rada radi savjetovanja i informiranja s ciljem razvoja upravljanja karijerom i posredovanja, a ne smatraju se nezaposlenim osobama iz članka 10. spomenutog Zakona.

AKTIVNA POLITIKA ZAPOŠLJAVANJA

Na sjednici održanoj dana 28. ožujka 2017. godine Vlada Republike Hrvatske usvojila je Smjernice za razvoj i provedbu aktivne politike zapošljavanja u Republici Hrvatskoj za razdoblje od 2018. do 2020. godine koje se temelje na analizi kretanja na tržištu rada Republike Hrvatske, potreba određenih ciljanih skupina te relevantnim europskim i hrvatskim strateškim dokumentima u području zapošljavanja. Smjernicama su definirani osnovni prioriteti i ciljevi aktivne politike zapošljavanja u navedenom periodu, a na temelju istih su definirane konkretne mjere i aktivnosti.

Mjere su usmjerene na poticanje zapošljavanja, usavršavanja, samozapošljavanja, obrazovanja, stručnog osposobljavanja za rad, zapošljavanje u javnim radovima te očuvanje radnih mjesta osoba koje su u nepovoljnom položaju na tržištu rada te koje bi mogle izgubiti svoja radna mjesta. Sredstva za provedbu ovog programa osiguravaju se u Državnom proračunu, kao i iz sredstava EU fondova.

Nacionalni program za Rome potiče zapošljavanje i podizanje razine zapošljivosti osoba romske nacionalne manjine te se sastoji od mjera poticanja zapošljavanja, obrazovanja,

stručnog osposobljavanja za rad bez zasnivanja radnog odnosa i javnih radova. Sredstva za provedbu ovog programa osiguravaju se u Državnom proračunu.

KLASIFIKACIJA

Nacionalna klasifikacija zanimanja 2010 (NKZ 10) (Narodne novine, br. 147/10, 14/11) koristi se za prikaz nezaposlenih osoba prema vrsti zanimanja. Izrađena je primjenom načela i sustava Međunarodne standardne klasifikacije zanimanja (International Standard Classification of Occupations ISCO-08), čime je omogućena usporedivost podataka na međunarodnoj razini. Prema Nacionalnoj klasifikaciji zanimanja, zanimanje je definirano kao skup poslova i radnih zadaća koji su svojim sadržajem i vrstom organizacijski i tehnološki toliko srodni i međusobno povezani da ih obavlja jedan izvršitelj koji posjeduje odgovarajuća znanja, sposobnosti i vještine. Zanimanja nezaposlenih osoba određuju se prema poslovima koje osobe traže, odnosno koje su obavljale prije ulaska u nezaposlenost. Kod nezaposlenih osoba bez radnog iskustva zanimanja se određuju prema osposobljenosti za rad, tj. zvanju. Nezaposlenoj se osobi na taj način može odrediti i nekoliko zanimanja, a statistički podaci prikazuju prioriteto zanimanje određeno profesionalnim planom. Prioritetno zanimanje nezaposlene osobe koristi se i kod prikaza zaposlenih s evidencije po zanimanjima.

U tablicama u kojima se podaci prikazuju po obrazovanju koristi se **Nacionalna standardna klasifikacija obrazovanja (NSKO)** (Narodne novine, br. 105/01).

UNESCO je krajem 1997. godine prihvatio revidiranu međunarodnu klasifikaciju obrazovanja (International Standard Classification of Education – ISCED-97) kao međunarodni standard za prikupljanje i prezentiranje podataka o obrazovanju. Klasifikacija ISCED-97 omogućuje usporedivost podataka o obrazovanju na

međunarodnoj razini. Metodologija Nacionalne standardne klasifikacije obrazovanja u potpunosti je usklađena s međunarodnom klasifikacijom obrazovanja ISCED-97 i njezina će primjena omogućiti usporedivost podataka o obrazovanju s drugim zemljama svijeta.

