


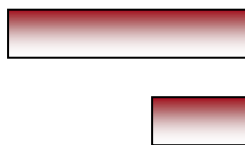


HRVATSKI ZAVOD ZA ZAPOSŁJAVANJE

Područni ured Dubrovnik

ISSN 2584-7724

# Mjesečni statistički b i l t e n



Broce

Izvor: Google Earth

## II. 2021.



Dubrovnik, ožujak 2021.

BROJ 340





**HRVATSKI ZAVOD ZA ZAPOSŁJAVANJE**

**Podrućni ured Dubrovnik**

## **MJESEČNI STATISTIČKI BILTEN**

Godina: 2021.

Izlazi: jednom mjesečno

Broj: 340

UREDNIK:

Vedran Kastrapeli

*rukovoditelj odjela analitike, statistike i informatike*

NAKLADNIK:

HRVATSKI ZAVOD ZA ZAPOSŁJAVANJE  
PODRUĆNI URED DUBROVNIK

Vladimira Nazora 5

20000 Dubrovnik

Telefon: 020 / 433-700

Fax: 020 / 433-722

Web: [www.hzz.hr](http://www.hzz.hr)

ZA NAKLADNIKA:

Julijo Srgota

*predstojnik Područnog ureda Dubrovnik*

## Sadržaj

### 1. NEZAPOSLENOST I ZAPOSŁJAVANJE U VELJAČI 2021.

1.1. Nezaposlenost.....	3
1.2. Zapošljavanje.....	5
1.3. Ponuda i potražnja radnika .....	6
1.4. Materijalno-pravna zaštita .....	6
1.5. Aktivna politika zapošljavanja .....	6

### 2. TABELARNI I GRAFIČKI PRIKAZI

<b>TABELA 1</b> Povijest nezaposlenosti i zapošljavanja u HZZ – PU Dubrovnik .....	7
<b>TABELA 2</b> Pregled nezaposlenih osoba i zapošljavanja tijekom veljače 2021.g. ....	8
<b>TABELA 3</b> Nezaposlenost i zapošljavanje u veljači 2021.g. prema obrazovanju.....	9
<b>TABELA 4.</b> Nezaposlene osobe prema razini obrazovanja krajem veljače 2021. godine po ispostavama .....	10
<b>TABELA 5</b> Nezaposlene osobe po mjesecima od II./2020. do II./2021. ....	11
<b>TABELA 6.</b> Bazni i verižni indeksi nezaposlenosti po ispostavama .....	11
<b>TABELA 7</b> Nezaposlenost i zapošljavanje u veljači 2021. g. po ispostavama .....	12
<b>TABELA 8.</b> Zapošljavanje po djelatnostima u veljači 2021. godine .....	13
<b>TABELA 9</b> Pregled nezaposlenih osoba prema općini stanovanja i starosnoj dobi u Dubrovačko-neretvanskoj županiji na dan 28.2.2021. godine .....	14
<b>TABELA 10</b> Nezaposleni hrvatski branitelji iz Domovinskog rata u veljači 2021. g.....	15
<b>TABELA 11</b> Aktivni korisnici mjera za zapošljavanje .....	16
<b>TABELA 12</b> Pregled zanimanja koja su najviše zastupljena na evidenciji nezaposlenih osoba na koncu veljače 2021. godine .....	17
<b>3. IZVORI PODATAKA I OBJAŠNJENJE POJMOVA .....</b>	<b>21</b>

## 1. Nezaposlenost i zapošljavanje

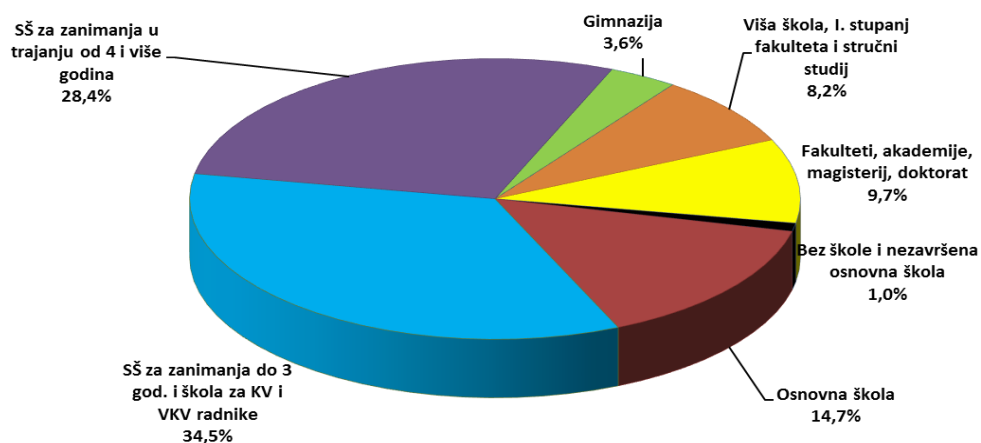
### 1.1. Nezaposlenost

Koncem veljače 2021. godine na evidenciji Hrvatskog zavoda za zapošljavanje - Područnog ureda Dubrovnik bilo je evidentirano ukupno 6.735 nezaposlenih osoba, što u usporedbi s istim mjesecom prošle godine povećanje od 2,8% (Dubrovnik 3.276 ili 9,6% više, Korčula 828 ili 12,4% manje, Lastovo 53 ili 10,4% više, Metković 2.024 ili 0,6% manje i Ploče 554 ili 3,6% više nego u veljači 2020. godine).

U odnosu na prošli mjesec (siječanj 2021.g.) nezaposlenih je u veljači bilo manje za 221 osobu ili 3,2%.

Gledajući razdoblje od siječnja do kraja veljače 2021. godine, prosječan broj nezaposlenih je bio 6.846, što je za 4,7% više nego u istom razdoblju lani.

U strukturi nezaposlenih prema razini obrazovanja najveći je broj radnika sa SŠ zanimanjima do 3 godine i škola za KV i VKV radnike 2.321 što znači učešće od 34,5% u ukupnom broju nezaposlenih osoba, zatim slijede SŠ za zanimanja u trajanju od 4 i više godina 1.913 ili 28,4%, s osnovnom školom 988 ili 14,7%, sa fakultetom, akademijom, magisterijem i doktoratom 652 ili 9,7%, sa višom školom, prvim stupnjem fakulteta i stručnim studijem 553 ili 8,2%, s gimnazijom 244 ili 3,6% i bez škole ili nezavršene osnovne škole 64 ili 1,0% od ukupnog broja nezaposlenih na kraju veljače 2021.g.



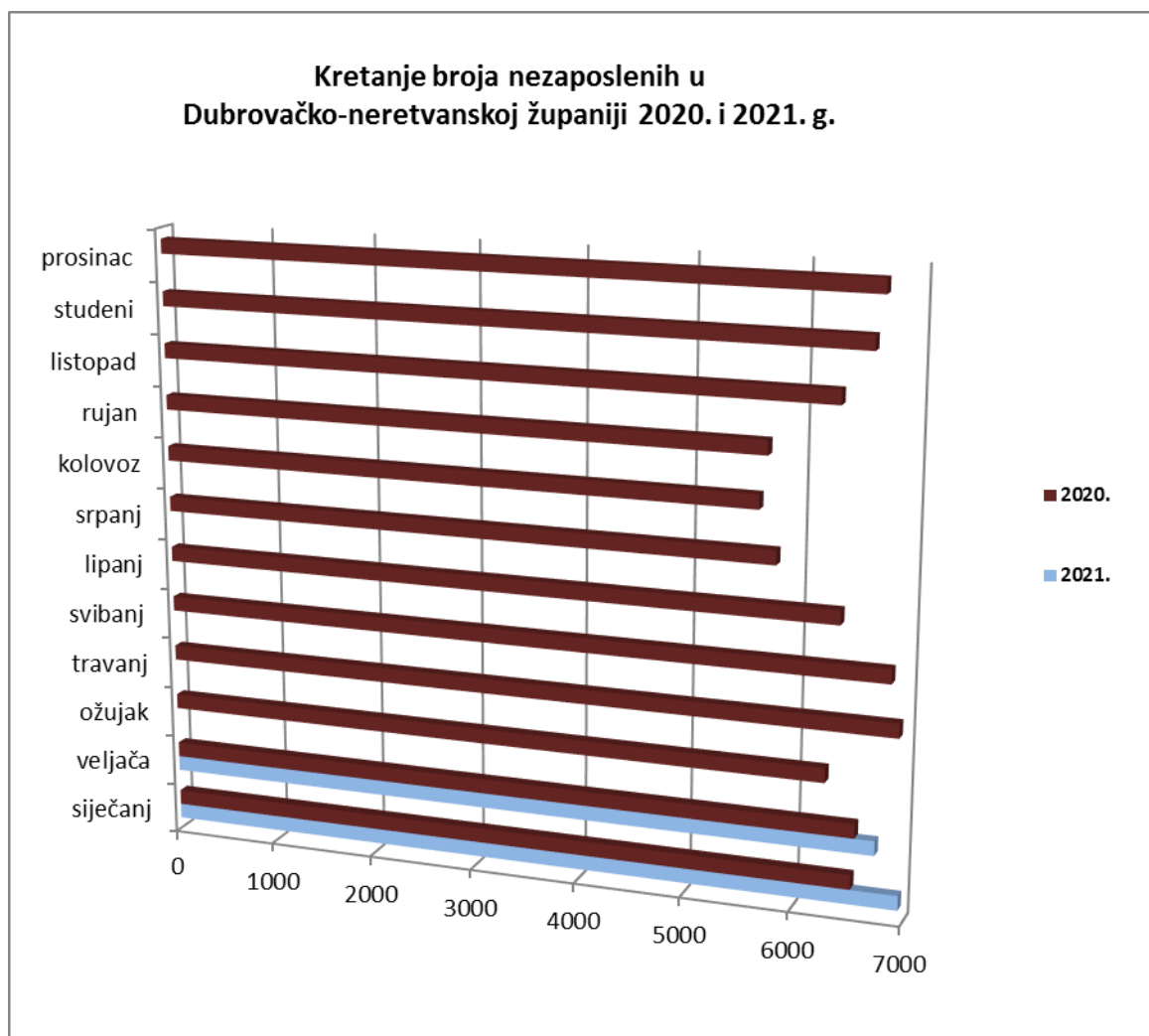
Na koncu veljače 2021. godine bilo je 3.756 žena među nezaposlenim osobama, što znači 3,7% više u usporedbi s istim razdobljem prošle godine, a ujedno znači učešće od 55,8% u ukupnom broju nezaposlenih osoba. Nezaposlenih muškaraca je bilo 2.979 ili 1,6% više nego lani.

Nezaposlenih bez prethodnog radnog iskustva (koji traže prvo zaposlenje) bilo je 509 što je u usporedbi s istim razdobljem prošle godine 61,6% više, a znači učešće od 7,6% među ukupno nezaposlenim osobama.

U proteklom mjesecu su bile 342 novo prijavljene nezaposlene osobe na evidenciji, što je 40,6% manje nego u veljači 2020. godine.

S osnova viškova uslijed prestanka rada poduzeća, kao i zbog prestanka obavljanja djelatnosti poslodavca, na evidenciju nezaposlenih prijavila su se ukupno 37 radnika, što je 56,5% manje u usporedbi s istim prošlogodišnjim mjesecom.

Broj osoba brisanih iz evidencije nezaposlenih zbog različitih razloga poput nejavljanja, seljenja i sl. u veljači 2021. godine iznosio je 242, što je 72,9% više nego u veljači 2020. godine.



## 1.2. Zapošljavanje

Tijekom veljače 2021. godine s evidencije Hrvatskog zavoda za zapošljavanje - Područnog ureda Dubrovnik zaposlio se ukupno 321 radnik što je 21,5% manje u odnosu na isti prošlogodišnji mjesec (Dubrovnik 170 ili 28,0% manje, Korčula 42 ili 19,2% manje, Lastovo 4 ili isto, Metković 88 ili 7,3% više i Ploče 17 ili 51,4% manje nego u 2020. godini).

Promatramo li razdoblje siječanj – veljača 2021. ukupno se zaposlilo 496 radnika, što je za 23,1% manje nego u istom prošlogodišnjem razdoblju.

Sagledavajući obrazovnu strukturu ukupno zaposlenih u proteklom mjesecu vidimo da je najviše zaposleno osoba sa SŠ za zanimanja u trajanju od 4 i više godina 97 ili 7,6% manje, zatim sa SŠ za zanimanja do 3 godine i škola za KV i VKV radnike 93 ili 33,6% manje, onda sa završenim fakultetom 51 ili 27,1% manje, s višom školom i prvim stupnjem fakulteta 36 ili 5,9% više, s osnovnom školom 32 ili 25,6% manje, s gimnazijom 9 ili 30,8% manje i bez škole 3 osobe što je 25,0% manje prema veljači 2020.g.

Prema vrsti zaposlenja, na određeno vrijeme se zaposlilo 289 osoba ili 90,0%, dok se na neodređeno vrijeme zaposlila svega 32 osobe ili 10,0% od ukupnog broja zaposlenih tijekom mjeseca veljače 2021. Na sezonskim poslovima su se zaposlile 24 nezaposlene osobe.

Među ukupno zaposlenim osobama u veljači 2021. godine, 28 ili 8,7% zaposlenih je bilo bez prethodnog radnog iskustva.

Ukoliko se zapošljavanje u prošlom mjesecu sagleda po djelatnostima vidljivo je da je najveći broj nezaposlenih svoje zaposlenje našao u djelatnostima trgovine na veliko i malo 75 ili 23,4%, zatim obrazovanja 38 ili 11,8%, onda prijevoza i skladištenja 31 ili 9,7%, te djelatnostima pružanja smještaja i usluživanja hranom 30 ili 9,3% od ukupnog broja zaposlenih u veljači 2021. godine.

Što se tiče ostalih djelatnosti zapošljavanje je bilo slijedeće: građevinarstvo 28 ili 8,7%, administracija 26 ili 8,1%, poljoprivreda 16 ili 5,0%, struka i znanost 13 ili 4,0%, prerađivačka industrija 10 ili 3,1%, informacije i komunikacije 8 ili 2,5%, zdravstvena zaštita i socijalna skrb 7 ili 2,2%, ostale usluge 6 ili 1,9%, javna uprava 5 ili 1,6%, umjetnost, zabava i rekreacija 4 ili 1,2%, financije 2 ili 0,6%, opskrba električnom energijom 1 ili 0,3%, poslovanje nekretninama 1 ili 0,3%, opskrba vodom 1 ili 0,3%, te rudarstvo i vađenje 1 ili 0,3% od ukupnog broja zaposlenih u veljači 2021. godine.

### **1.3. Ponuda i potražnja radnika**

Za rad na području Dubrovačko-neretvanske županije poslodavci su ukupno tražili putem HZZ-a 577 radnika u veljači 2021., što je 17,0% manje u odnosu na isti mjesec 2020. godine. Poslodavci su inače najviše iskazali potrebu za sobaricama, kuharima, čistačicama i konobarima.

Što se tiče zanimanja u evidenciji nezaposlenih, najzastupljenija su: prodavač, radnik u održavanju, administrativni službenik i konobar.

### **1.4. Materijalno-pravna zaštita**

Koncem veljače 2021. godine na evidenciji HZZ - Područnog ureda Dubrovnik bila su ukupno 1.064 korisnika prava na novčanu naknadu, što znači smanjenje od 50,6% prema veljači prošle godine.

Korisnika prava na redovitu novčanu naknadu u Dubrovniku je bilo 614 ili 56,6% manje, na Korčuli 133 ili 45,9% manje, u Metkoviću 208 ili 42,4% manje, u Pločama 103 ili 16,9% manje, te na Lastovu 6 osoba što je 14,3% manje prema veljači 2020. godine.

### **1.5. Aktivna politika zapošljavanja**

Na kraju veljače 2021. godine u programima aktivne politike zapošljavanja HZZ – Područnog ureda Dubrovnik bila su 744 aktivna korisnika iz prošle i tekuće godine, koji su nastavili s korištenjem sljedećih mjera: Potpora za očuvanje radnih mjesta 221 osoba, Potpore za samozapošljavanje 104 osobe, Javni radovi 233 osobe, Obrazovanje nezaposlenih 56 osoba, Potpore za zapošljavanje 123 osobe, te Stručno osposobljavanje za rad 7 osoba. Novih uključenih u veljači je bilo 69, a iz programa je izašlo 17 osoba.

Ovim podacima nisu obuhvaćene osobe koje koriste Potpore za očuvanje radnih mjesta u djelatnostima pogođenima koronavirusom (COVID-19).



## 2. Tabelarni i grafički prikazi

**TABELA 1**

Povijest nezaposlenosti i zapošljavanja u HZZ – Područnom uredu Dubrovnik

Godina	Novo-prijavljeni radi zaposlenja	Zaposleni s evidencije HZZ-a	Brisani iz evidencije	Nezaposlene osobe (prosjeak)					Prijavljene potrebe za radnicima
				UKUPNO		Žene	Prvi put traže zaposlenje	Korisnici novčane naknade	
				Broj	Verižni indeks				
1985.	4978	3132	3279	3044	102,7	1822	845	333	5500
1986.	4740	3110	3332	3120	102,5	1870	898	341	5911
1987.	4389	3211	3524	3102	99,4	1808	904	424	5078
1988.	4453	3218	3444	3285	105,9	1920	951	555	5535
1989.	4417	3028	3589	3327	101,3	2025	974	574	4962
1990.	5415	1998	2173	3569	107,3	2442	1135	943	5119
1991.	5040	860	1896	6690	187,4	4096	1496	2064	1407
1992.	5023	1029	3692	7975	119,2	4551	1807	1223	1102
1993.	4285	1898	2648	7625	95,6	4422	1989	488	2224
1994.	6071	2083	2479	7768	101,9	4350	2446	1186	2785
1995.	5686	2207	2873	8145	104,9	4191	2704	1122	2832
1996.	6781	3072	3047	9201	113,0	4188	2922	2500	3011
1997.	7030	3799	2967	9296	101,0	4239	2662	2255	3012
1998.	6637	4440	2476	9084	97,7	4467	2344	1623	3214
1999.	7624	3620	3120	9625	106,0	4954	2212	1584	2702
2000.	7830	4252	3291	10300	107,0	5389	2120	2152	4202
2001.	9008	5342	3090	10354	100,5	5435	2006	2181	6749
2002.	8598	5803	3414	10759	103,9	5940	1754	2886	6346
2003.	6603	5063	3078	9089	84,5	5328	1314	2396	5518
2004.	7405	4730	3204	8171	89,9	4838	1073	2285	4613
2005.	6985	4591	2574	7855	96,1	4646	983	2269	5313
2006.	7332	4917	2520	7473	95,1	4506	911	2075	6019
2007.	6505	4756	3008	7030	94,1	4314	778	2014	5346
2008.	5848	4168	2325	6112	86,9	3824	620	1820	4180
2009.	8075	3980	2691	6686	109,4	4088	603	2072	2733
2010.	8489	4852	3178	7459	111,6	4252	670	2229	3478
2011.	9422	5843	3669	7341	98,4	4104	702	2145	4747
2012.	10213	6285	3178	7579	103,2	4176	785	1913	5089
2013.	10610	7114	3032	8025	105,9	4362	844	1741	4397
2014.	10828	7868	3218	8150	101,6	4446	863	1466	4814
2015.	10563	8291	2575	7763	95,3	4313	805	1389	6638
2016.	9714	7774	3248	6717	86,5	3717	659	1303	8292
2017.	9321	7936	2720	5810	86,5	3260	475	1199	8832
2018.	8913	6596	2546	4922	84,7	2813	373	1096	7293
2019.	8126	6665	2022	4575	93,0	2615	333	1041	7129
2020.	8923	6194	1549	6355	138,9	3579	413	1392	4827



**TABELA 2**

Pregled nezaposlenih osoba i zapošljavanja tijekom veljače 2021.g.

<b>OBIJELJE</b>	<b>UKUPNO</b>	<b>Bez škole i nezavršena osnovna škola</b>	<b>Osnovna škola</b>	<b>SŠ za zanimanja do 3 god. i škola za KV i VKV radnike</b>	<b>SŠ za zanimanja u trajanju od 4 i više godina</b>	<b>Gimnazija</b>	<b>Viša škola, I. stupanj fakulteta i stručni studij</b>	<b>Fakulteti, akademije, magisterij, doktorat</b>
<b>UKUPNO NOVOPRIJAVLJENI U IZVJEŠTAJNOM MJESECU</b>	<b>342</b>	<b>4</b>	<b>52</b>	<b>103</b>	<b>104</b>	<b>12</b>	<b>25</b>	<b>42</b>
Muškarci	153	2	19	55	41	7	13	16
Žene	189	2	33	48	63	5	12	26
<b>TEHNOLOŠKI VIŠAK (smanjen opseg posla, zatvaranje tvrtke)</b>	<b>37</b>	<b>1</b>	<b>6</b>	<b>11</b>	<b>12</b>	<b>2</b>	<b>3</b>	<b>2</b>
Muškarci	19	1	3	7	6	1	1	0
Žene	18	0	3	4	6	1	2	2
<b>UKUPNO ZAPOSLENI U IZVJEŠTAJNOM MJESECU</b>	<b>321</b>	<b>3</b>	<b>32</b>	<b>93</b>	<b>97</b>	<b>9</b>	<b>36</b>	<b>51</b>
Muškarci	134	2	12	43	51	2	12	12
Žene	187	1	20	50	46	7	24	39
<b>ZAPOSLENI BEZ RADNOG ISKUSTVA</b>	<b>28</b>	<b>0</b>	<b>2</b>	<b>3</b>	<b>4</b>	<b>0</b>	<b>6</b>	<b>13</b>
Muškarci	10	0	0	0	4	0	2	4
Žene	18	0	2	3			4	9
<b>ZAPOSLENI NA NEODREĐENO VRIJEME</b>	<b>32</b>	<b>0</b>	<b>3</b>	<b>8</b>	<b>9</b>	<b>0</b>	<b>2</b>	<b>10</b>
Muškarci	11	0	1	2	5	0	1	2
Žene	21	0	2	6	4	0	1	8
<b>BRISANI S EVIDENCIJE IZ OSTALIH RAZLOGA U MJESECU</b>	<b>242</b>	<b>7</b>	<b>35</b>	<b>81</b>	<b>77</b>	<b>15</b>	<b>11</b>	<b>16</b>
Muškarci	131	5	24	46	37	5	6	8
Žene	111	2	11	35	40	10	5	8
<b>BROJ NEZAPOSLENIH KRAJEM IZVJEŠTAJNOG MJESECA</b>	<b>6.735</b>	<b>64</b>	<b>988</b>	<b>2.321</b>	<b>1.913</b>	<b>244</b>	<b>553</b>	<b>652</b>
Muškarci	2.979	25	470	1.179	787	84	217	217
Žene	3.756	39	518	1.142	1.126	160	336	435
<b>BROJ NEZAPOSLENIH BEZ RADNOG STAŽA</b>	<b>509</b>	<b>9</b>	<b>57</b>	<b>126</b>	<b>125</b>	<b>22</b>	<b>75</b>	<b>95</b>
Muškarci	245	5	29	75	66	10	27	33
Žene	264	4	28	51	59	12	48	62

**TABELA 3**

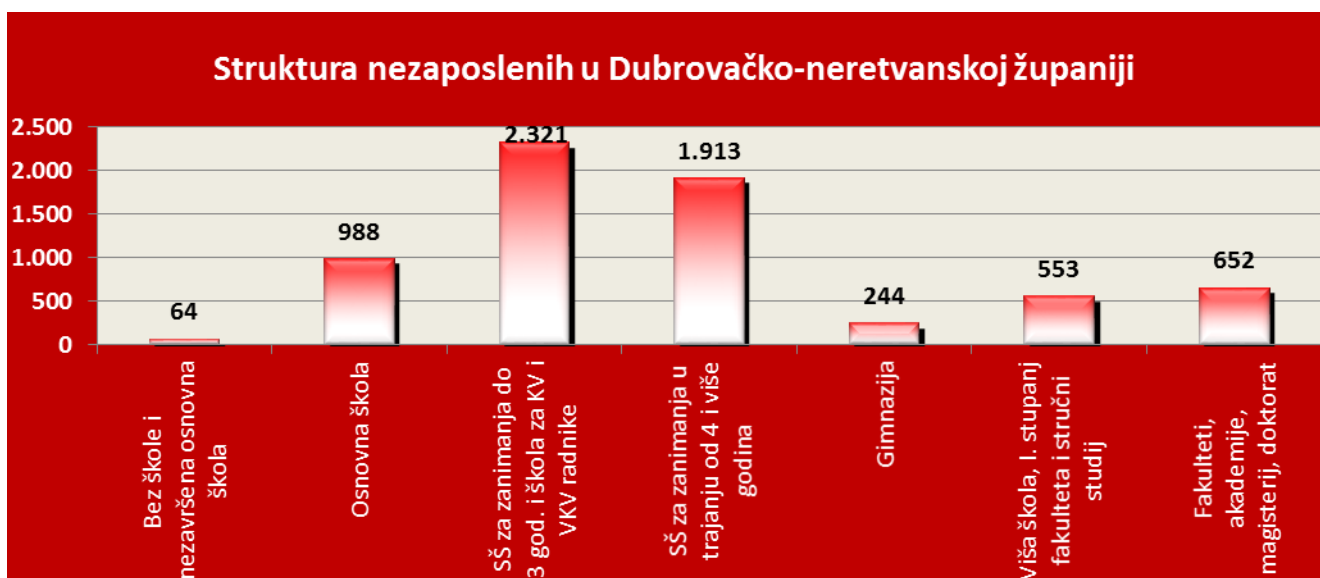
Nezaposlenost i zapošljavanje u veljači 2021.g. prema razini obrazovanja

<b>OBILJEŽJE</b>	<b>Mjesec</b>	<b>UKUPNO</b>	<b>Bez škole i nezavršena osnovna škola</b>	<b>Osnovna škola</b>	<b>SŠ za zanimanja do 3 god. i škola za KV i VKV radnike</b>	<b>SŠ za zanimanja u trajanju od 4 i više godina</b>	<b>Gimnazija</b>	<b>Viša škola, I stupanj fakulteta i stručni studij</b>	<b>Fakulteti, akademije, magisterij, doktorat</b>
<b>Nezaposlene osobe prema stanju krajem mjeseca</b>	II. 2021.	6.735	64	988	2.321	1.913	244	553	652
	II. 2020.	6.554	87	1.154	2.290	1.841	230	455	497
	<i>Indeks</i>	<i>102,8</i>	<i>73,6</i>	<i>85,6</i>	<i>101,4</i>	<i>103,9</i>	<i>106,1</i>	<i>121,5</i>	<i>131,2</i>
<b>Nezaposleni muškarci prema stanju krajem mjeseca</b>	II. 2021.	2.979	25	470	1.179	787	84	217	217
	II. 2020.	2.933	24	548	1.162	774	89	175	161
	<i>Indeks</i>	<i>101,6</i>	<i>104,2</i>	<i>85,8</i>	<i>101,5</i>	<i>101,7</i>	<i>94,4</i>	<i>124,0</i>	<i>134,8</i>
<b>Nezaposlene žene prema stanju krajem mjeseca</b>	II. 2021.	3.756	39	518	1.142	1.126	160	336	435
	II. 2020.	3.621	63	606	1.128	1.067	141	280	336
	<i>Indeks</i>	<i>103,7</i>	<i>61,9</i>	<i>85,5</i>	<i>101,2</i>	<i>105,5</i>	<i>113,5</i>	<i>120,0</i>	<i>129,5</i>
<b>Prijavljeni zbog manjeg opsega posla / prestanka rada poduzeća</b>	II. 2021.	37	1	6	11	12	2	3	2
	II. 2020.	85	0	20	21	21	6	5	12
	<i>Indeks</i>	<i>43,5</i>	<i>0,0</i>	<i>30,0</i>	<i>52,4</i>	<i>57,1</i>	<i>33,3</i>	<i>60,0</i>	<i>16,7</i>
<b>Nezaposlene osobe koje prvi put traže zaposlenje</b>	II. 2021.	509	9	57	126	125	22	75	95
	II. 2020.	315	10	41	73	82	15	35	59
	<i>Indeks</i>	<i>161,6</i>	<i>90,0</i>	<i>139,0</i>	<i>172,6</i>	<i>152,4</i>	<i>146,7</i>	<i>214,3</i>	<i>161,0</i>
<b>Novoprijavljeni radi zaposlenja tijekom mjeseca</b>	II. 2021.	342	4	52	103	104	12	25	42
	II. 2020.	576	4	91	178	172	25	45	61
	<i>Indeks</i>	<i>59,4</i>	<i>100,0</i>	<i>57,1</i>	<i>57,9</i>	<i>60,5</i>	<i>48,0</i>	<i>55,6</i>	<i>68,9</i>
<b>Ukupno zapošljavanje s evidencije tijekom mjeseca</b>	II. 2021.	321	3	32	93	97	9	36	51
	II. 2020.	409	4	43	140	105	13	34	70
	<i>Indeks</i>	<i>78,5</i>	<i>75,0</i>	<i>74,4</i>	<i>66,4</i>	<i>92,4</i>	<i>69,2</i>	<i>105,9</i>	<i>72,9</i>
<b>Brisani iz evidencije tijekom mjeseca</b>	II. 2021.	242	7	35	81	77	15	11	16
	II. 2020.	140	4	39	40	26	8	10	13
	<i>Indeks</i>	<i>172,9</i>	<i>175,0</i>	<i>89,7</i>	<i>202,5</i>	<i>296,2</i>	<i>187,5</i>	<i>110,0</i>	<i>123,1</i>
<b>Korisnici novčane naknade na kraju mjeseca</b>	II. 2021.	1.064	6	164	363	299	44	78	110
	II. 2020.	2.152	24	398	722	638	83	154	133
	<i>Indeks</i>	<i>49,4</i>	<i>25,0</i>	<i>41,2</i>	<i>50,3</i>	<i>46,9</i>	<i>53,0</i>	<i>50,6</i>	<i>82,7</i>

**TABELA 4**

Nezaposlene osobe prema razini obrazovanja krajem veljače 2021. godine po ispostavama

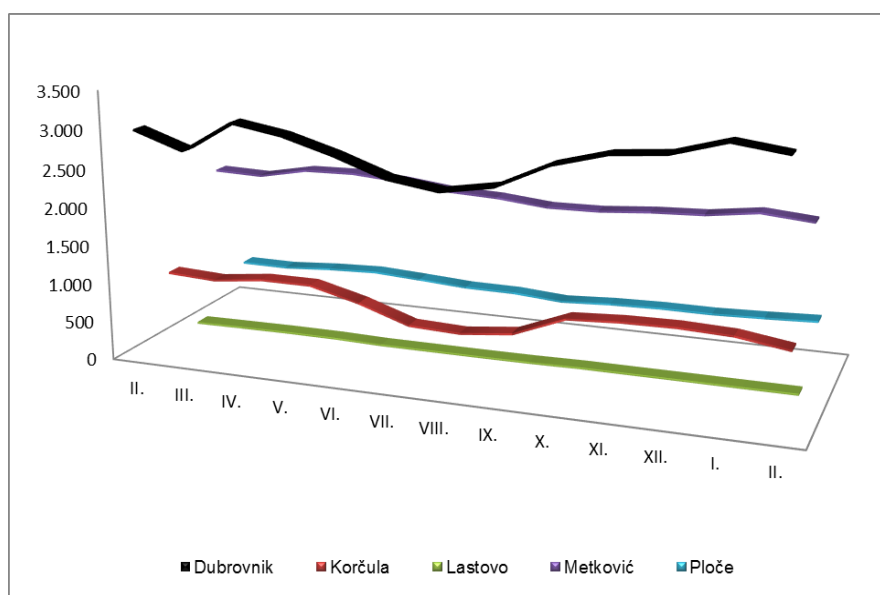
ISPOSTAVA	UKUPNO	Bez škole i nezavršena osnovna škola	Osnovna škola	SŠ za zanimanja do 3 god. i škola za KV i VKV radnike	SŠ za zanimanja u trajanju od 4 i više godina	Gimnazija	Viša škola, I. stupanj fakulteta i stručni studij	Fakulteti, akademije, magisterij, doktorat
<b>DUBROVNIK</b>	<b>3.276</b>	<b>6</b>	<b>562</b>	<b>937</b>	<b>971</b>	<b>106</b>	<b>307</b>	<b>387</b>
Muškarci	1.520	2	285	494	439	28	139	133
Žene	1.756	4	277	443	532	78	168	254
<b>KORČULA</b>	<b>828</b>	<b>5</b>	<b>120</b>	<b>318</b>	<b>223</b>	<b>50</b>	<b>60</b>	<b>52</b>
Muškarci	354	1	56	172	85	18	12	10
Žene	474	4	64	146	138	32	48	42
<b>LASTOVO</b>	<b>53</b>	<b>1</b>	<b>16</b>	<b>7</b>	<b>20</b>	<b>3</b>	<b>2</b>	<b>4</b>
Muškarci	21	0	5	1	11	1	1	2
Žene	32	1	11	6	9	2	1	2
<b>METKOVIĆ</b>	<b>2.024</b>	<b>48</b>	<b>242</b>	<b>844</b>	<b>526</b>	<b>67</b>	<b>124</b>	<b>173</b>
Muškarci	859	21	109	415	183	29	43	59
Žene	1.165	27	133	429	343	38	81	114
<b>PLOČE</b>	<b>554</b>	<b>4</b>	<b>48</b>	<b>215</b>	<b>173</b>	<b>18</b>	<b>60</b>	<b>36</b>
Muškarci	225	1	15	97	69	8	22	13
Žene	329	3	33	118	104	10	38	23
<b>UKUPNO</b>	<b>6.735</b>	<b>64</b>	<b>988</b>	<b>2.321</b>	<b>1.913</b>	<b>244</b>	<b>553</b>	<b>652</b>



**TABELA 5**

Nezaposlene osobe po mjesecima od II./2020. do II./2021.

ISPOSTAVA	Prosjek 2020.	2020.												2021.	
		II.	III.	IV.	V.	VI.	VII.	VIII.	IX.	X.	XI.	XII.	I.	II.	
DUBROVNIK	2.905	2.990	2.767	3.167	3.054	2.861	2.627	2.528	2.639	2.950	3.126	3.178	3.366	3.276	
KORČULA	848	945	911	984	982	817	596	570	642	908	945	954	928	828	
LASTOVO	51	48	55	60	58	43	43	43	46	56	55	55	53	53	
METKOVIĆ	2.025	2.036	2.014	2.138	2.149	2.099	2.018	1.988	1.920	1.926	1.974	1.998	2.083	2.024	
PLOČE	526	535	529	572	595	557	514	507	458	493	508	505	526	554	
UKUPNO	6.355	6.554	6.276	6.921	6.838	6.377	5.798	5.636	5.705	6.333	6.608	6.690	6.956	6.735	

**TABELA 6**

Bazni i verižni indeksi nezaposlenosti po ispostavama

ISPOSTAVA	BAZNI INDEKSI			VERIŽNI INDEKSI											
	II. 2021. / II. 2020.	II. 2021. / I. 2021.	II. 2021. / ø 2020.	Ožujak 2020.	Travanj 2020.	Svibanj 2020.	Lipanj 2020.	Srpanj 2020.	Kolovoz 2020.	Rujan 2020.	Listopad 2020.	Studeni 2020.	Prosinac 2020.	Siječanj 2021.	Veljača 2021.
DUBROVNIK	109,6	97,3	112,8	92,5	114,5	96,4	93,7	91,8	96,2	104,4	111,8	106,0	101,7	105,9	97,3
KORČULA	87,6	89,2	97,6	96,4	108,0	99,8	83,2	72,9	95,6	112,6	141,4	104,1	101,0	97,3	89,2
LASTOVO	110,4	100,0	103,9	114,6	109,1	96,7	74,1	100,0	100,0	107,0	121,7	98,2	100,0	96,4	100,0
METKOVIĆ	99,4	97,2	100,0	98,9	106,2	100,5	97,7	96,1	98,5	96,6	100,3	102,5	101,2	104,3	97,2
PLOČE	103,6	105,3	105,3	98,9	108,1	104,0	93,6	92,3	98,6	90,3	107,6	103,0	99,4	104,2	105,3
UKUPNO	102,8	96,8	106,0	95,8	110,3	98,8	93,3	90,9	97,2	101,2	111,0	104,3	101,2	104,0	96,8

**TABELA 7**

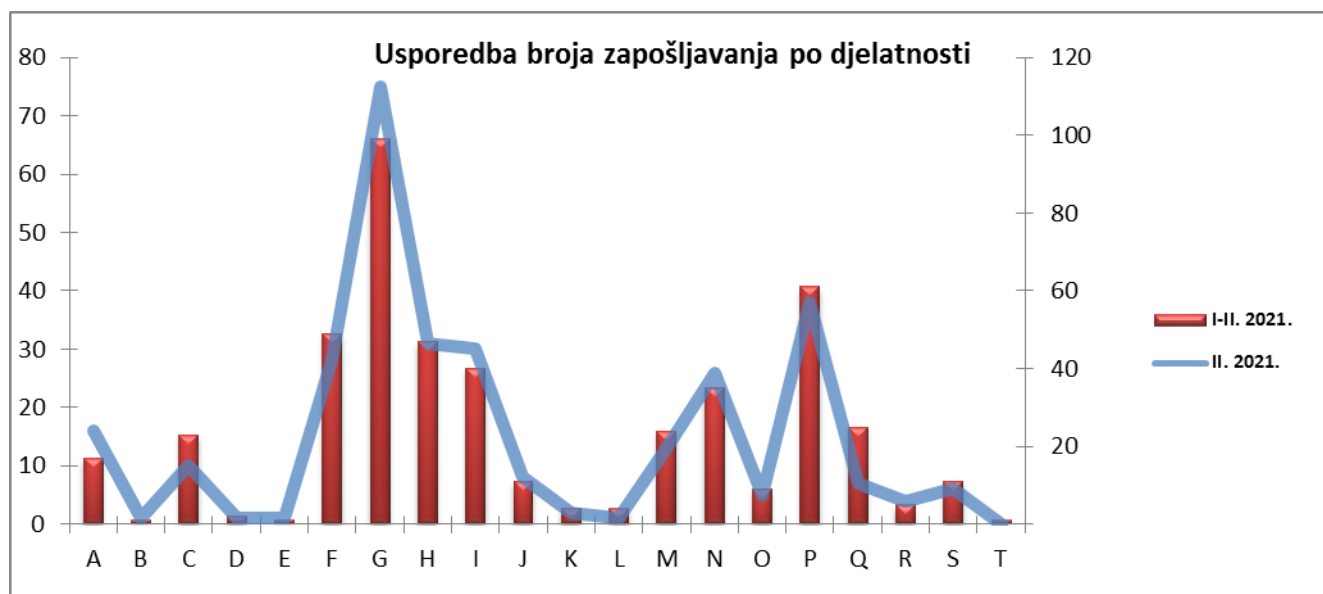
Nezaposlenost i zapošljavanje u veljači 2021. g. po ispostavama

<b>OBILJEŽJE</b>	<b>Mjesec</b>	<b>UKUPNO</b>	<b>DUBROVNIK</b>	<b>KORČULA</b>	<b>LASTOVO</b>	<b>METKOVIĆ</b>	<b>PLOČE</b>
Nezaposlene osobe prema stanju krajem mjeseca	II. 2021.	6.735	3.276	828	53	2.024	554
	II. 2020.	6.554	2.990	945	48	2.036	535
	<i>Indeks</i>	<i>102,8</i>	<i>109,6</i>	<i>87,6</i>	<i>110,4</i>	<i>99,4</i>	<i>103,6</i>
Nezaposleni muškarci prema stanju krajem mjeseca	II. 2021.	2.979	1.520	354	21	859	225
	II. 2020.	2.933	1.424	470	21	811	207
	<i>Indeks</i>	<i>101,6</i>	<i>106,7</i>	<i>75,3</i>	<i>100,0</i>	<i>105,9</i>	<i>108,7</i>
Nezaposlene žene prema stanju krajem mjeseca	II. 2021.	3.756	1.756	474	32	1.165	329
	II. 2020.	3.621	1.566	475	27	1.225	328
	<i>Indeks</i>	<i>103,7</i>	<i>112,1</i>	<i>99,8</i>	<i>118,5</i>	<i>95,1</i>	<i>100,3</i>
Prijavljeni zbog manjeg opsega posla / prestanka rada poduzeća	II. 2021.	37	16	5	1	10	5
	II. 2020.	85	61	4	0	17	3
	<i>Indeks</i>	<i>43,5</i>	<i>26,2</i>	<i>125,0</i>	<i>0,0</i>	<i>58,8</i>	<i>166,7</i>
Nezaposlene osobe koje prvi put traže zaposlenje	II. 2021.	509	274	52	3	146	34
	II. 2020.	315	138	47	3	107	20
	<i>Indeks</i>	<i>161,6</i>	<i>198,6</i>	<i>110,6</i>	<i>100,0</i>	<i>136,4</i>	<i>170,0</i>
Novoprijavljeni radi zaposlenja tijekom mjeseca	II. 2021.	342	151	59	5	80	47
	II. 2020.	576	335	89	4	111	37
	<i>Indeks</i>	<i>59,4</i>	<i>45,1</i>	<i>66,3</i>	<i>125,0</i>	<i>72,1</i>	<i>127,0</i>
Ukupno zapošljavanje s evidencije tijekom mjeseca	II. 2021.	321	170	42	4	88	17
	II. 2020.	409	236	52	4	82	35
	<i>Indeks</i>	<i>78,5</i>	<i>72,0</i>	<i>80,8</i>	<i>100,0</i>	<i>107,3</i>	<i>48,6</i>
Zapošljavanje na sezonskim poslovima	II. 2021.	24	1	16	2	5	0
	II. 2020.	139	74	30	0	27	8
	<i>Indeks</i>	<i>17,3</i>	<i>1,4</i>	<i>53,3</i>	<i>0,0</i>	<i>18,5</i>	<i>0,0</i>
Brisani iz evidencije tijekom mjeseca	II. 2021.	242	71	117	1	51	2
	II. 2020.	140	84	9	1	38	8
	<i>Indeks</i>	<i>172,9</i>	<i>84,5</i>	<i>1300,0</i>	<i>100,0</i>	<i>134,2</i>	<i>25,0</i>
Prijavljene potrebe za radnicima prema mjestu zaprimanja prijave	II. 2021.	577	361	169	0	39	8
	II. 2020.	695	512	142	2	33	6
	<i>Indeks</i>	<i>83,0</i>	<i>70,5</i>	<i>119,0</i>	<i>0,0</i>	<i>118,2</i>	<i>133,3</i>
Prijavljene potrebe za radnicima prema mjestu rada	II. 2021.	668	425	185	1	34	23
	II. 2020.	718	484	185	2	37	10
	<i>Indeks</i>	<i>93,0</i>	<i>87,8</i>	<i>100,0</i>	<i>50,0</i>	<i>91,9</i>	<i>230,0</i>
Korisnici novčane naknade na kraju mjeseca	II. 2021.	1.064	614	133	6	208	103
	II. 2020.	2.152	1.414	246	7	361	124
	<i>Indeks</i>	<i>49,4</i>	<i>43,4</i>	<i>54,1</i>	<i>85,7</i>	<i>57,6</i>	<i>83,1</i>

**TABELA 8**

Zapošljavanje prema djelatnostima u veljači 2021. godine

DJELATNOST	Zapošljavanje II. 2021.	Udio %	Zapošljavanje I – II. 2021.	Udio %
(A) Poljoprivreda, šumarstvo i ribarstvo	16	5,0	17	3,4
(B) Rudarstvo i vađenje	1	0,3	1	0,2
(C) Prerađivačka industrija	10	3,1	23	4,6
(D) Opskrba elekt. energijom, plinom, parom i klimatizacija	1	0,3	2	0,4
(E) Opskrba vodom; uklanjanje otp. voda, sanacija okoliša	1	0,3	1	0,2
(F) Građevinarstvo	28	8,7	49	9,9
(G) Trgovina na veliko i na malo; popravak motornih vozila	75	23,4	99	20,0
(H) Prijevoz i skladištenje	31	9,7	47	9,5
(I) Djelatnosti pružanja smještaja te pripreme i usl. hrane	30	9,3	40	8,1
(J) Informacije i komunikacije	8	2,5	11	2,2
(K) Financijske djelatnosti i djelatnosti osiguranja	2	0,6	4	0,8
(L) Poslovanje nekretninama	1	0,3	4	0,8
(M) Stručne, znanstvene i tehničke djelatnosti	13	4,0	24	4,8
(N) Administrativne i pomoćne uslužne djelatnosti	26	8,1	35	7,1
(O) Javna uprava i obrana; obvezno socijalno osiguranje	5	1,6	9	1,8
(P) Obrazovanje	38	11,8	61	12,3
(Q) Zdravstvena zaštita i socijalna skrb	7	2,2	25	5,0
(R) Umjetnost, zabava i rekreacija	4	1,2	5	1,0
(S) Ostale uslužne djelatnosti	6	1,9	11	2,2
(T) Djelatnosti kućanstava	0	0,0	1	0,2
Ostalo	18	5,6	27	5,4
<b>UKUPNO</b>	<b>321</b>	<b>100,0</b>	<b>496</b>	<b>100,0</b>



**TABELA 9**

Pregled nezaposlenih osoba prema općini stanovanja i starosnoj dobi u Dubrovačko-neretvanskoj županiji na dan 28.2.2021. godine

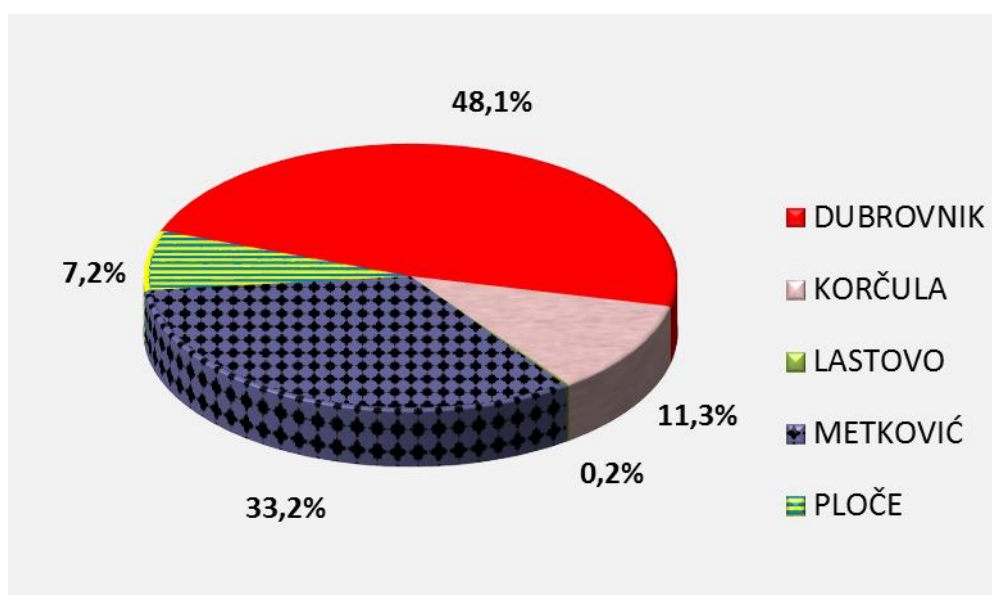
NAZIV OPĆINE	U K U P N O	15-19	20-24	25-29	30-34	35-39	40-44	45-49	50-54	55-59	60-64
BLATO	99	7	20	12	9	14	12	7	5	5	8
DUBROVNIK	2.142	53	232	378	264	250	244	211	211	175	124
KONAVLE	461	7	77	88	40	42	49	42	45	50	21
KORČULA	275	8	23	47	36	27	30	28	33	27	16
KULA NORINSKA	131	2	27	15	17	15	10	5	11	23	6
LASTOVO	53	0	4	9	12	3	5	3	5	6	6
METKOVIĆ	1.411	66	204	213	137	158	143	146	136	124	84
MLJET	54	5	6	8	7	6	4	8	4	5	1
OPUZEN	194	4	16	22	21	26	26	26	23	16	14
OREBIĆ	162	5	27	12	24	11	20	23	11	14	15
PLOČE	554	22	80	86	66	53	54	44	51	62	36
POJEZERJE	71	2	7	16	8	11	8	6	6	5	2
SLIVNO	145	6	19	23	18	16	15	18	12	13	5
SMOKVICA	32	2	2	5	3	7	3	3	3	2	2
STON	81	2	17	3	10	4	13	10	7	9	6
VELA LUKA	169	5	20	21	16	15	18	23	20	24	7
ZAŽABLJE	72	1	11	6	5	5	9	11	11	6	7
DUBROVAČKO PRIMORJE	78	3	11	13	7	12	9	7	9	6	1
JANJINA	22	1	1	2	4	1	1	2	4	4	2
LUMBARDA	66	3	7	10	11	8	11	3	6	5	2
TRPANJ	25	0	1	4	3	1	1	3	3	6	3
ŽUPA DUBROVAČKA	438	16	60	79	43	53	54	40	30	38	25
UKUPNO DNŽ	6.735	220	872	1.072	761	738	739	669	646	625	393



**TABELA 10**

Nezaposleni hrvatski branitelji iz Domovinskog rata u veljači 2021.g.

ISPOSTAVA	UKUPNO	Bez škole i nezavršena osnovna škola	Osnovna škola	SŠ za zanimanja do 3 god. i škola za KV i VKV radnike	SŠ za zanimanja u trajanju od 4 i više godina	Gimnazija	Viša škola, I. stupanj fakulteta i stručni studij	Fakulteti, akademije, magisterij, doktorat
<b>DUBROVNIK</b>	<b>259</b>	<b>1</b>	<b>52</b>	<b>87</b>	<b>78</b>	<b>0</b>	<b>27</b>	<b>14</b>
Muškarci	249	1	49	83	77	0	26	13
Žene	10	0	3	4	1	0	1	1
<b>KORČULA</b>	<b>61</b>	<b>0</b>	<b>14</b>	<b>27</b>	<b>17</b>	<b>2</b>	<b>0</b>	<b>1</b>
Muškarci	61	0	14	27	17	2	0	1
Žene	0	0	0	0	0	0	0	0
<b>LASTOVO</b>	<b>1</b>	<b>0</b>	<b>1</b>	<b>0</b>	<b>0</b>	<b>0</b>	<b>0</b>	<b>0</b>
Muškarci	1	0	1	0	0	0	0	0
Žene	0	0	0	0	0	0	0	0
<b>METKOVIĆ</b>	<b>179</b>	<b>2</b>	<b>40</b>	<b>86</b>	<b>37</b>	<b>4</b>	<b>3</b>	<b>7</b>
Muškarci	176	2	40	86	34	4	3	7
Žene	3	0	0	0	3	0	0	0
<b>PLOČE</b>	<b>39</b>	<b>0</b>	<b>4</b>	<b>20</b>	<b>12</b>	<b>0</b>	<b>2</b>	<b>1</b>
Muškarci	37	0	4	19	11	0	2	1
Žene	2	0	0	1	1	0	0	0
<b>UKUPNO</b>	<b>539</b>	<b>3</b>	<b>111</b>	<b>220</b>	<b>144</b>	<b>6</b>	<b>32</b>	<b>23</b>
Muškarci	524	3	108	215	139	6	31	22
Žene	15	0	3	5	5	0	1	1



**TABELA 11**

Aktivni korisnici mjera za zapošljavanje HZZ – Područnog ureda Dubrovnik

<b>MJERA</b>	<b>Broj osoba iz prethodne godine</b>	<b>Broj osoba u tekućoj godini</b>	<b>Stanje na dan 28.2.2021.</b>
Javni radovi	233	0	233
Obrazovanje nezaposlenih	8	48	56
Potpore za očuvanje radnih mjesta	195	26	221
Potpore za samozapošljavanje	103	1	104
Potpore za zapošljavanje	107	16	123
Stručno osposobljavanje za rad	7	0	7
<b>UKUPNO</b>	<b>653</b>	<b>91</b>	<b>744</b>

Napomena: u ovoj tabeli nisu obuhvaćene osobe koje koriste Potporu za očuvanje radnih mjesta u djelatnostima pogođenima koronavirusom (COVID-19)

**TABELA 12**

Pregled zanimanja koja su najviše zastupljena na evidenciji nezaposlenih osoba na koncu veljače 2021. godine

ŠIFRA I NAZIV ZANIMANJA (NKZ)	STANJE KRAJEM IZVJEŠTAJNOG MJESECA		
	UKUPNO	Muškarci	Žene
(52230013) prodavač/prodavačica	506	65	441
(51310023) konobar/konobarica	455	272	183
(41100054) administrativni službenik/administrativna službenica	413	77	336
(93290011) radnik/radnica u održavanju	395	230	165
(51200023) kuhar/kuharica	343	200	143
(91120011) čistač/čistačica	163	5	158
(26310167) diplomirani ekonomist/diplomirana ekonomistica	160	44	116
(51200012) pomoćni kuhar/pomoćna kuharica	130	33	97
(91110021) radnik/radnica za pomoć u kući	128	18	110
(33130076) ekonomist/ekonomistica	121	34	87
(93330101) trgovački radnik/trgovačka radnica	118	14	104
(42260034) recepcionar/recepcionarka	115	56	59
(91120021) sobar/sobarica	107	0	107
(92130011) radnik/radnica u ekonomskom dvorištu	93	50	43
(43110084) ekonomski službenik/ekonomska službenica	88	20	68
(83220013) vozač/vozačica osobnog automobila	83	79	4
(93330021) transportni radnik/transportna radnica	77	77	0
(33220036) ekonomist/ekonomistica turizma i ugostiteljstva	69	24	45
(33220046) komercijalist/komercijalistica	69	32	37
(42240044) hotelijersko-turistički službenik/hotelijersko-turistička službenica	69	18	51
(93330091) skladišni radnik/skladišna radnica	67	59	8
(51410033) frizer/frizerka	66	6	60
(83220043) vozač/vozačica lakog dostavnog vozila	56	56	0
(93330051) hotelski radnik/hotelska radnica	52	24	28
(94120011) kuhinjski radnik/kuhinjska radnica	52	8	44
(91210031) ručni čistač/ručna čistačica	51	1	50
(26190067) diplomirani pravnik/diplomirana pravica	44	17	27
(96220013) kućni majstor/kućna majstorica	43	42	1
(54110013) vatrogasac/vatrogaskinja	41	41	0
(92150011) šumarski radnik/šumarska radnica	36	33	3
(51310012) pomoćni konobar/pomoćna konobarica	34	18	16
(83320013) vozač/vozačica teretnog vozila	34	34	0
(91210011) pralja (tradicionalna)	34	8	26
(43210034) skladištar/skladištarka	33	29	4
(52420014) trgovački demonstrator i prodavač/trgovačka demonstratorica i prodavačica	33	4	29
(93210011) ručni pakiratelj/ručna pakirateljica	33	10	23
(51420064) maser/maserka	32	8	24
(83310015) vozač/vozačica autobusa	31	30	1
(96230031) parkirališni radnik/parkirališna radnica	31	17	14
(92140011) vrtlarski radnik/vrtlarska radnica za jednostavne vrtlarske i hortikulture radove	30	21	9
(23201274) suradnik/suradnica u praktičnoj nastavi	29	0	29

ŠIFRA I NAZIV ZANIMANJA (NKZ)	STANJE KRAJEM IZVJEŠTAJNOG MJESECA		
	UKUPNO	Muškarci	Žene
(24320017) glasnogovornik/glasnogovornica	29	6	23
(33220174) komercijalni službenik/komercijalna službenica	29	9	20
(42210044) šalterski službenik/šalterska službenica putničke agencije	29	4	25
(75120043) slastičar/slastičarka	29	1	28
(83220033) vozač/vozačica taksija	29	28	1
(91110011) kućna pomoćnica	29	0	29
(51130014) vodič/vodičica	27	3	24
(43110074) knjigovođa/knjigovotkinja	25	2	23
(51420013) kozmetičar/kozmetičarka	25	0	25
(96290031) biljeter/biljeterka	25	19	6
(52230025) trgovac/trgovka	24	5	19
(31520124) pomorski nautičar/pomorska nautičarka	23	20	3
(34110016) upravni pravnik/upravna pravnica	23	7	16
(44150022) pomoćni arhivski službenik/pomoćna arhivska službenica	22	8	14
(54140032) čuvar/čuvarica objekata i okoliša	22	22	0
(41100024) upravni službenik/upravna službenica	21	4	17
(52490044) iznajmljivač/iznajmljivačica vozila	21	16	5
(53220042) njegovatelj/njegovateljica starijih i nemoćnih osoba	21	0	21
(83500012) mornar/mornarka	21	20	1
(96210021) dostavljač/dostavljačica	19	17	2
(31130344) elektrotehničar/elektrotehničarka	18	18	0
(31520026) zapovjednik/zapovjednica broda	18	18	0
(31520174) skiper/skiperica	18	18	0
(33220027) voditelj/voditeljica nabave i prodaje	18	6	12
(35120184) računalni tehničar/računalna tehničarka	18	18	0
(72310033) automehaničar/automehaničarka	18	18	0
(34230036) športski trener/športska trenerica	17	11	6
(51320023) barmen/barmenica	17	15	2
(21640087) diplomirani inženjer/diplomirana inženjerka pomorskoga prometa	16	9	7
(22640026) viši fizioterapeut/viša fizioterapeutkinja	16	3	13
(26510137) konzervator i restaurator/konzervatorica i restauratorica	16	3	13
(31120144) građevinski tehničar/građevinska tehničarka	16	14	2
(31520096) inženjer/inženjerka pomorske nautike	16	14	2
(21320077) agronom/agronomka	15	9	6
(71190132) čuvar ophodar/čuvarica ophodarica	15	15	0
(93290021) radnik/radnica na proizvodnoj liniji	15	5	10
(23420026) odgojitelj/odgojiteljica predškolske djece	14	0	14
(26350087) diplomirani socijalni radnik/diplomirana socijalna radnica	14	1	13
(31510094) brodstrojar/brodstrojarka	14	14	0
(31520036) prvi časnik/prva časnica palube	14	14	0
(33220095) trgovački putnik/trgovačka putnica	14	9	5
(51110034) zemaljska domaćica	14	0	14

ŠIFRA I NAZIV ZANIMANJA (NKZ)	STANJE KRAJEM IZVJEŠTAJNOG MJESECA		
	UKUPNO	Muškarci	Žene
(51510042) hotelski sobar/hotelska sobarica	14	0	14
(54140023) vratar/vratarica	14	14	0
(51310035) natkonobar/natkonobarica	13	11	2
(22640014) fizioterapeut/fizioterapeutkinja	12	6	6
(23410316) nastavnik/nastavnica engleskog jezika	12	2	10
(31150714) strojarski tehničar/strojarska tehničarka	12	11	1
(52220015) poslovođa/poslovotkinja trgovine	12	2	10
(52300024) blagajnik/blagajnica	12	5	7
(61130043) vrtlar/vrtlarka	12	10	2
(62220022) ribar/ribarka na moru	12	12	0
(73170072) izrađivač/izrađivačica tradicijskih predmeta	12	4	8
(74120263) elektromehaničar/elektromehaničarka	12	11	1
(93120051) radnik/radnica u niskogradnji	12	12	0
(23410296) učitelj/učiteljica razredne nastave, osnovna škola	11	0	11
(23410306) nastavnik/nastavnica hrvatskog jezika	11	0	11
(31510076) brodstrojarski inženjer/brodstrojarska inženjerka pomorskog prometa	11	10	1
(42210016) organizator/organizatorica putovanja	11	6	5
(42210084) prodavač/prodavačica putničkih karata	11	8	3
(51510024) hotelski domaćin/hotelska domaćica	11	0	11
(92130021) poljoprivredni radnik/poljoprivredna radnica	11	6	5
(26310047) diplomirani ekonomist/diplomirana ekonomistica hotelijerstva	10	5	5
(26420027) novinar/novinarica	10	1	9
(31430024) čuvar/čuvarica šume	10	10	0
(34340015) kuhar majstor/kuharica majstorica	10	8	2
(35120176) informatičar/informatičarka	10	8	2
(51620014) pratitelj/pratiteljica	10	3	7
(74110023) elektroinstalater/elektroinstalaterka	10	9	1
(75120013) pekar/pekarica	10	9	1
(75120032) pekar/pekarica bureka i pizze	10	8	2
(75490013) cvječar/cvječarica	10	3	7
(93330041) radnik/radnica za praćenje transporta	10	10	0
(26330047) diplomirani politolog/diplomirana politologinja	9	3	6
(33130016) ekonomist/ekonomistica računovodstva i financija	9	2	7
(33220136) ekonomist/ekonomistica marketinga	9	3	6
(33220146) ekonomist/ekonomistica za hotelijerstvo	9	2	7
(33430016) poslovni tajnik/poslovna tajnica	9	0	9
(53220022) njegovatelj/njegovateljica bolesnika u kući	9	0	9
(54140013) čuvar	9	9	0
(61130082) pomoćni cvječar/pomoćna cvječarica	9	5	4
(71120012) pomoćni zidar/pomoćna zidarica	9	9	0
(71260023) vodoinstalater/vodoinstalaterka	9	9	0
(23510057) školski pedagog/školska pedagoginja	8	0	8
(24220027) diplomirani upravni pravnik/diplomirana upravna pravica	8	3	5

ŠIFRA I NAZIV ZANIMANJA (NKZ)	STANJE KRAJEM IZVJEŠTAJNOG MJESECA		
	UKUPNO	Muškarci	Žene
(26430037) prevoditelj/prevoditeljica	8	2	6
(31520056) treći časnik/treća časnica palube	8	8	0
(41200014) tajnik/tajnica	8	1	7
(42210036) turistički animator/turistička animatorica	8	1	7
(43120054) bankovni službenik/bankovna službenica	8	0	8
(43230054) tehničar/tehničarka cestovnog prometa	8	7	1
(53110012) dadilja	8	0	8
(53220032) njegovatelj/negovateljica osoba s teškoćama u razvoju	8	1	7
(71310043) soboslikar/soboslikarica, ličilac/ličiteljica	8	8	0
(72330303) mehaničar/mehaničarka brodskih strojeva	8	8	0
(75220023) stolar/stolarica	8	8	0
(93290051) radnik/radnica na montaži	8	7	1
(96130011) čistač/čistačica ulica	8	6	2
(21420107) diplomirani građevinski inženjer/diplomirana građevinska inženjerka	7	2	5
(21610067) diplomirani inženjer/diplomirana inženjerka arhitekture	7	3	4
(23300317) profesor/profesorica tjelesne i zdravstvene kulture, srednja škola	7	4	3
(24310047) diplomirani ekonomist/diplomirana ekonomistica za marketing	7	0	7
(33220076) voditelj/voditeljica poslovnice prodaje	7	4	3
(75310013) krojač/krojačica	7	0	7
(83120032) prometnotransportni radnik/prometnotransportna radnica	7	7	0
(93330031) lučki radnik/lučka radnica	7	7	0
(96210012) dostavljač/dostavljačica robe	7	7	0
(21450387) diplomirani inženjer/diplomirana inženjerka prehrambene tehnologije	6	2	4
(21510187) diplomirani inženjer/diplomirana inženjerka elektrotehnike	6	5	1
(22210024) medicinska sestra/medicinski tehničar	6	1	5
(23300017) profesor/profesorica hrvatskog jezika, srednja škola	6	1	5
(25110077) diplomirani inženjer/diplomirana inženjerka računalstva	6	3	3
(26310037) diplomirani ekonomist/diplomirana ekonomistica za financije	6	0	6
(26310057) diplomirani ekonomist/diplomirana ekonomistica menadžmenta	6	2	4
(31510036) drugi časnik/druga časnica stroja	6	6	0
(31520046) drugi časnik/druga časnica palube	6	6	0
(32110056) operator/operatorica na opremi medicinske radiologije	6	2	4
(33240016) trgovački posrednik/trgovačka posrednica	6	4	2
(42260023) pomoćni recepcionar/pomoćna recepcionarka	6	3	3
(43230134) zrakoplovni prometnik/zrakoplovna prometnica	6	5	1

### 3. Izvori podataka i objašnjenje pojmova

Izvori podataka za Mjesečni statistički bilten su evidencije koje se vode u Hrvatskom zavodu za zapošljavanje prema odredbama Zakona o tržištu rada (Narodne novine, 118/18) i važećih pravilnika.

#### NEZAPOSLENE OSOBE

Osobe u dobi od 15 do 65 godina sposobne ili djelomično sposobne za rad koje nisu u radnom odnosu, aktivno traže posao i raspoložive su za rad te zadovoljavaju sve kriterije iz odredbi Zakona o posredovanju pri zapošljavanju i pravima za vrijeme nezaposlenosti, a evidentirane su u Hrvatskom zavodu za zapošljavanje na kraju izvještajnog mjeseca.

U Zakonu o tržištu rada (čl. 10) nezaposlena osoba je definirana na sljedeći način:

Nezaposlenom osobom u smislu ovoga Zakona smatra se osoba sposobna ili djelomično sposobna za rad, u dobi od 15 do 65 godina koja nije u radnom odnosu, koja ne obavlja samostalnu djelatnost, aktivno traži posao i raspoloživa je za rad te ako:

- ne ostvari mjesečni primitak od pružanja usluga prema posebnim propisima ili ne ostvari mjesečni primitak, odnosno drugi dohodak prema propisima o porezu na dohodak s obzirom na podatak o uplaćenim doprinosima za obvezna osiguranja dobivenim od Središnjeg registra osiguranika, a koji je veći od prosječne isplaćene novčane naknade u prethodnoj kalendarskoj godini
- nema registrirano trgovačko društvo ili drugu pravnu osobu, odnosno nema više od 25 % udjela u trgovačkom društvu ili drugoj pravnoj osobi
- nije član zadruge ili upravitelj zadruge
- nije predsjednik, član uprave ili izvršni direktor trgovačkog društva ili likvidator
- nema registrirani obrt, slobodno zanimanje ili djelatnost poljoprivrede i šumarstva
- ne obavlja domaću radinost ili sporedno zanimanje prema posebnom propisu
- nije osigurana kao poljoprivrednik po propisima o mirovinskom osiguranju
- nije zaposlena prema posebnim propisima
- nije korisnik mirovine, osim korisnika mirovine koji ostvari pravo na invalidsku mirovinu zbog profesionalne nesposobnosti za rad odnosno korisnika mirovine koji ostvari pravo na invalidsku mirovinu zbog djelomičnog gubitka radne sposobnosti i korisnika obiteljske mirovine kojemu se ta mirovina ne isplaćuje
- ne ispunjava uvjete za starosnu mirovinu
- nije osigurana na produženo mirovinsko osiguranje na temelju ugovora o radu na određeno vrijeme za stalne sezonske poslove
- nije uključena u program socijalnog uključivanja na temelju nalaza i mišljenja centra



za profesionalnu rehabilitaciju o privremenoj nezapošljivosti

- nije redoviti učenik ili student.

## NOVOPRIJAVLJENI

Nezaposlene osobe koje su se tijekom izvještajnog mjeseca prijavile u evidenciju Hrvatskog zavoda za zapošljavanje. S obzirom na prethodni status, ulazak u evidenciju može biti:

- **Izravno iz radnog odnosa** – odnosi se na nezaposlene osobe koje su neposredno prije prijavljivanja na evidenciju Hrvatskog zavoda za zapošljavanje bile u radnom odnosu.
- **Iz individualne poljoprivrede ili nekog drugog oblika rada** – odnosi se na nezaposlene osobe koje su neposredno prije prijavljivanja na evidenciju Hrvatskoga zavoda za zapošljavanje bile zaposlene na vlastitom gospodarstvu ili gospodarstvu u vlasništvu obitelji, radile kao pomažući članovi obitelji u obiteljskom poduzeću i sl.
- **Izravno iz redovnog školovanja** – odnosi se na nezaposlene osobe koje su neposredno prije prijavljivanja na evidenciju Hrvatskog zavoda za zapošljavanje bile na redovitom školovanju, tj. bili učenici ili studenti uključeni u redovito obrazovanje.
- **Iz neaktivnosti** – odnosi se na nezaposlene osobe koje neposredno prije prijavljivanja na evidenciju Hrvatskoga zavoda za zapošljavanje nisu bile na redovitom školovanju i nisu radile, tj. bile su neaktivne. U ovu kategoriju ulaze npr. osobe koje duže vrijeme nisu bile u

radnom odnosu niti su radile u drugim oblicima zaposlenosti, domaćice, osobe na odsluženju redovnog vojnog roka i sl.

## IZLASC IZ EVIDENCIJE

Prema članku 17. Zakona o tržištu rada, Zavod prestaje voditi osobu kao nezaposlenu u evidenciji, ako ta osoba:

- zasnuje radni odnos
- ostvari mjesečni primitak od pružanja usluga prema posebnim propisima ili ostvari mjesečni primitak odnosno drugi dohodak prema propisima o porezu na dohodak s obzirom na podatak o uplaćenim doprinosima za obvezna osiguranja dobivenim od Središnjeg registra osiguranika, a koji je veći od prosječne isplaćene novčane naknade u prethodnoj kalendarskoj godini
- obavlja posao bez potvrde, ugovora odnosno rješenja na temelju kojeg radi
- registrira trgovačko društvo ili drugu pravnu osobu odnosno stekne više od 25 % udjela u trgovačkom društvu ili drugoj pravnoj osobi
- postane član zadruge ili upravitelj zadruge
- postane predsjednik uprave, član uprave, izvršni direktor trgovačkog društva ili likvidator
- registrira obrt, slobodno zanimanje ili djelatnost poljoprivrede i šumarstva
- obavlja domaću radinost ili sporedno zanimanje prema posebnom propisu
- postane poljoprivredni osiguranik po propisima o mirovinskom osiguranju

- zaposli se prema posebnim propisima
- ispuni uvjete za starosnu mirovinu, ostvari prijevremenu starosnu mirovinu, ostvari starosnu mirovinu za dugogodišnjeg osiguranika, ostvari obiteljsku mirovinu koja joj se isplaćuje ili ostvari invalidsku mirovinu zbog opće nesposobnosti za rad odnosno invalidsku mirovinu zbog potpunog gubitka radne sposobnosti
- uključi se u program socijalnog uključivanja na temelju nalaza i mišljenja centra za profesionalnu rehabilitaciju o privremenoj nezapošljivosti
- ima utvrđenu opću nesposobnost za rad odnosno potpuni gubitak radne sposobnosti prema propisima o mirovinskom osiguranju
- obavlja stručno osposobljavanje za rad bez zasnivanja radnog odnosa
- ostvari prava na roditeljsku, roditeljsku, posvojiteljsku ili skrbničku poštedu od rada odnosno roditeljsku, roditeljsku, posvojiteljsku ili skrbničku brigu o novorođenom djetetu po posebnom propisu
- postane redoviti učenik ili student
- nastupi na dragovoljno vojno osposobljavanje ili se uključi u program obrazovanja odraslih za zanimanje policajac
- bude pritvorena ili joj bude određen istražni zatvor
- nastupi na izdržavanje kazne zatvora
- navršši 65 godina života
- odbije se uključiti u obrazovni program ili ga bez opravdanog

razloga prekine odnosno ne završi obrazovni program koji je sukladan njezinim procijenjenim osobnim i profesionalnim sposobnostima, a koji je organizirao odnosno troškove snosio Zavod radi povećanja njezine mogućnosti zapošljavanja

- ne ispunjava uvjete o aktivnom traženju posla i raspoloživosti za rad te ne obavlja aktivnosti u dinamici utvrđenoj u profesionalnom planu
- postane osiguranik produženog mirovinskog osiguranja na temelju ugovora o radu na određeno vrijeme za stalne sezonske poslove
- odjavi se s evidencije
- u potpisanoj izjavi iz članka 10. stavka 2. ovoga Zakona navede neistinite podatke
- ne prihvati ponuđena zaposlenja u okviru stečene razine kvalifikacije i radnog iskustva do utvrđivanja profesionalnog plana iz članka 24. ovoga Zakona, a nakon toga ponuđena zaposlenja iz utvrđenog profesionalnog plana i sporazuma za uključivanje na tržište rada ili ako svojim postupanjem uzrokuje odbijanje zaposlenja od strane poslodavca, osim ako odbije zaposlenje zbog razloga što poslodavac redovito ne ispunjava obveze prema radnicima.

### **ZAPOSLENI S EVIDENCIJE**

Osobe koje su tijekom izvještajnog mjeseca zaposlene s evidencije Hrvatskog zavoda za zapošljavanje na temelju radnog odnosa i na temelju drugih poslovnih aktivnosti.

Zaposleni prema mjestu rada – pod mjestom rada u kojem se radnik zaposlio navedene su četiri mogućnosti:

- Radnik se zaposlio na području ispostave Hrvatskog zavoda za zapošljavanje u kojoj je bio prijavljen.
- Radnik se zaposlio na području područnog ureda Hrvatskog zavoda za zapošljavanje u kojem je bio prijavljen.
- Radnik se zaposlio na području drugog područnog ureda Hrvatskog zavoda za zapošljavanje, a ne u onom u kojem je bio prijavljen.
- Radnik se zaposlio na području drugog područnog ureda Hrvatskog zavoda za zapošljavanje, a ne u onom u kojem je bio prijavljen.
- Radnik se zaposlio u inozemstvu.

Zaposleni na temelju drugih poslovnih aktivnosti su osobe koje su tijekom izvještajnog mjeseca započele obavljati neke druge poslovne aktivnosti u vezi sa zapošljavanjem, tj. ako su: uključile se u stručno osposobljavanje za rad bez zasnivanja radnog odnosa, ostvarile mjesečni primitak, odnosno dohodak veći od prosječne isplaćene novčane naknade u prethodnoj kalendarskoj godini, registrirale ili stekle više od 25 % udjela u trgovačkom društvu ili drugoj pravnoj osobi, registrirale obrt ili slobodno zanimanje, postale predsjednik uprave, član uprave ili izvršni direktor trgovačkog društva te član ili upravitelj zadruga, postale osiguranik produženog mirovinskog osiguranja na temelju ugovora o radu na određeno vrijeme za stalne sezonske poslove, zaposlile se prema posebnim propisima, a bile su u evidenciji Hrvatskoga zavoda za zapošljavanje.

## **BRISANI IZ EVIDENCIJE ZBOG OSTALIH RAZLOGA**

Osobe koje su tijekom izvještajnog mjeseca brisane iz evidencije Hrvatskoga zavoda za zapošljavanje zbog svih ostalih razloga osim zapošljavanja na temelju radnog odnosa ili drugih poslovnih aktivnosti, a sukladno čl. 17. Zakona o tržištu rada (ostvarivanje prava na mirovinu, na roditeljsku, posvojiteljsku ili skrbničku poštedu od rada, opća nesposobnost za rad ili privremena nezapošljivost, odjava s evidencije, neispunjavanje uvjeta za aktivno traženje posla i drugo).

## **KORISNICI NOVČANE NAKNADE**

Nezaposlene osobe evidentirane u Hrvatskom zavodu za zapošljavanje koje su prema odredbama Zakona o tržištu rada ostvarile novčanu naknadu tijekom izvještajnog mjeseca.

## **TRAŽENI RADNICI**

Broj slobodnih radnih mjesta koje su poslodavci prijavili Hrvatskom zavodu za zapošljavanje tijekom izvještajnog mjeseca, a odnose se na zapošljavanje na temelju radnog odnosa i na temelju drugih poslovnih aktivnosti. Podaci su prikazani prema mjestu zaprimanja prijave potrebe za radnikom (županija) i prema mjestu gdje će radnik raditi (županija i inozemstvo).

Broj traženih radnika prikazan po pojedinim godinama predstavlja zbroj svih mjeseci za dotičnu godinu.

## **NEZAPOSLENI HRVATSKI BRANITELJI**

Nezaposlene osobe evidentirane u Hrvatskom zavodu za zapošljavanje na kraju izvještajnog mjeseca koje su prema odredbama Zakona o hrvatskim braniteljima iz Domovinskog rata i članovima njihovih obitelji

(Narodne novine, 121/17) stekle status branitelja.

### **TRAŽITELJI ZAPOSLENJA**

Osobe koje se mogu prijaviti Zavodu prema članku 13. Zakona o tržištu rada radi savjetovanja i informiranja s ciljem razvoja upravljanja karijerom i posredovanja, a ne smatraju se nezaposlenim osobama iz članka 10. spomenutog Zakona.

### **AKTIVNA POLITIKA ZAPOŠLJAVANJA**

Na sjednici održanoj dana 28. veljače 2017. godine Vlada Republike Hrvatske usvojila je Smjernice za razvoj i provedbu aktivne politike zapošljavanja u Republici Hrvatskoj za razdoblje od 2018. do 2020. godine koje se temelje na analizi kretanja na tržištu rada Republike Hrvatske, potreba određenih ciljanih skupina te relevantnim europskim i hrvatskim strateškim dokumentima u području zapošljavanja. Smjernicama su definirani osnovni prioriteti i ciljevi aktivne politike zapošljavanja u navedenom periodu, a na temelju istih su definirane konkretne mjere i aktivnosti.

Mjere su usmjerene na poticanje zapošljavanja, usavršavanja, samozapošljavanja, obrazovanja, stručnog osposobljavanja za rad, zapošljavanje u javnim radovima te očuvanje radnih mjesta osoba koje su u nepovoljnom položaju na tržištu rada te koje bi mogle izgubiti svoja radna mjesta. Sredstva za provedbu ovog programa osiguravaju se u Državnom proračunu, kao i iz sredstava EU fondova.

Nacionalni program za Rome potiče zapošljavanje i podizanje razine zapošljivosti osoba romske nacionalne manjine te se sastoji od mjera poticanja zapošljavanja, obrazovanja,

stručnog osposobljavanja za rad bez zasnivanja radnog odnosa i javnih radova. Sredstva za provedbu ovog programa osiguravaju se u Državnom proračunu.

### **KLASIFIKACIJA**

**Nacionalna klasifikacija zanimanja 2010 (NKZ 10)** (Narodne novine, br. 147/10, 14/11) koristi se za prikaz nezaposlenih osoba prema vrsti zanimanja. Izrađena je primjenom načela i sustava Međunarodne standardne klasifikacije zanimanja (International Standard Classification of Occupations ISCO-08), čime je omogućena usporedivost podataka na međunarodnoj razini. Prema Nacionalnoj klasifikaciji zanimanja, zanimanje je definirano kao skup poslova i radnih zadaća koji su svojim sadržajem i vrstom organizacijski i tehnološki toliko srodni i međusobno povezani da ih obavlja jedan izvršitelj koji posjeduje odgovarajuća znanja, sposobnosti i vještine. Zanimanja nezaposlenih osoba određuju se prema poslovima koje osobe traže, odnosno koje su obavljale prije ulaska u nezaposlenost. Kod nezaposlenih osoba bez radnog iskustva zanimanja se određuju prema osposobljenosti za rad, tj. zvanju. Nezaposlenoj se osobi na taj način može odrediti i nekoliko zanimanja, a statistički podaci prikazuju prioriteto zanimanje određeno profesionalnim planom. Prioritetno zanimanje nezaposlene osobe koristi se i kod prikaza zaposlenih s evidencije po zanimanjima.

U tablicama u kojima se podaci prikazuju po obrazovanju koristi se **Nacionalna standardna klasifikacija obrazovanja (NSKO)** (Narodne novine, br. 105/01).

UNESCO je krajem 1997. godine prihvatio revidiranu međunarodnu klasifikaciju obrazovanja (International Standard Classification of Education – ISCED-97) kao međunarodni standard za prikupljanje i prezentiranje podataka o obrazovanju. Klasifikacija ISCED-97 omogućuje usporedivost podataka o obrazovanju na

međunarodnoj razini. Metodologija Nacionalne standardne klasifikacije obrazovanja u potpunosti je usklađena s međunarodnom klasifikacijom obrazovanja ISCED-97 i njezina će primjena omogućiti usporedivost podataka o obrazovanju s drugim zemljama svijeta.

