


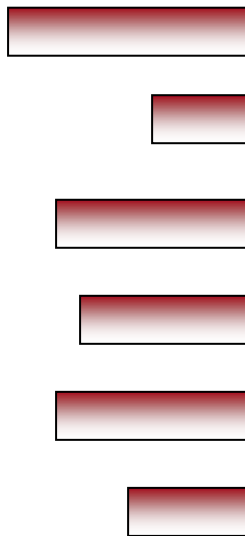


HRVATSKI ZAVOD ZA ZAPOSŁJAVANJE

Područni ured Dubrovnik

ISSN 2584-7724

Mjesečni statistički b i l t e n



Cavtat

Izvor: Google Earth

I. 2021.



Dubrovnik, veljača 2021.

BROJ 339





HRVATSKI ZAVOD ZA ZAPOSŁJAVANJE

Područni ured Dubrovnik

MJESEČNI STATISTIČKI BILTEN

Godina: 2021.

Izlazi: jednom mjesečno

Broj: 339

UREDNIK:

Vedran Kastrapeli

rukovoditelj odjela analitike, statistike i informatike

NAKLADNIK:

HRVATSKI ZAVOD ZA ZAPOSŁJAVANJE
PODRUČNI URED DUBROVNIK

Vladimira Nazora 5

20000 Dubrovnik

Telefon: 020 / 433-700

Fax: 020 / 433-722

Web: www.hzz.hr

ZA NAKLADNIKA:

Julijo Srgota

predstojnik Područnog ureda Dubrovnik

Sadržaj

1. NEZAPOSLENOST I ZAPOSŁJAVANJE U SIJEČNJU 2021.

1.1. Nezaposlenost.....	3
1.2. Zapošljavanje.....	5
1.3. Ponuda i potražnja radnika	6
1.4. Materijalno-pravna zaštita	6
1.5. Aktivna politika zapošljavanja	6

2. TABELARNI I GRAFIČKI PRIKAZI

TABELA 1 Povijest nezaposlenosti i zapošljavanja u HZZ – PU Dubrovnik	7
TABELA 2 Pregled nezaposlenih osoba i zapošljavanja tijekom siječnja 2021.g.	8
TABELA 3 Nezaposlenost i zapošljavanje u siječnju 2021.g. prema obrazovanju.....	9
TABELA 4. Nezaposlene osobe prema razini obrazovanja krajem siječnja 2021. godine po ispostavama	10
TABELA 5 Nezaposlene osobe po mjesecima od I./2020. do I./2021.	11
TABELA 6. Bazni i verižni indeksi nezaposlenosti po ispostavama	11
TABELA 7 Nezaposlenost i zapošljavanje u siječnju 2021. g. po ispostavama	12
TABELA 8. Zapošljavanje po djelatnostima u siječnju 2021. godine	13
TABELA 9 Pregled nezaposlenih osoba prema općini stanovanja i starosnoj dobi u Dubrovačko-neretvanskoj županiji na dan 31.1.2021. godine	14
TABELA 10 Nezaposleni hrvatski branitelji iz Domovinskog rata u siječnju 2021. g.....	15
TABELA 11 Aktivni korisnici mjera za zapošljavanje	16
TABELA 12 Pregled zanimanja koja su najviše zastupljena na evidenciji nezaposlenih osoba na koncu siječnja 2021. godine	17

3. IZVORI PODATAKA I OBJAŠNJENJE POJMOVA 21

1. Nezaposlenost i zapošljavanje

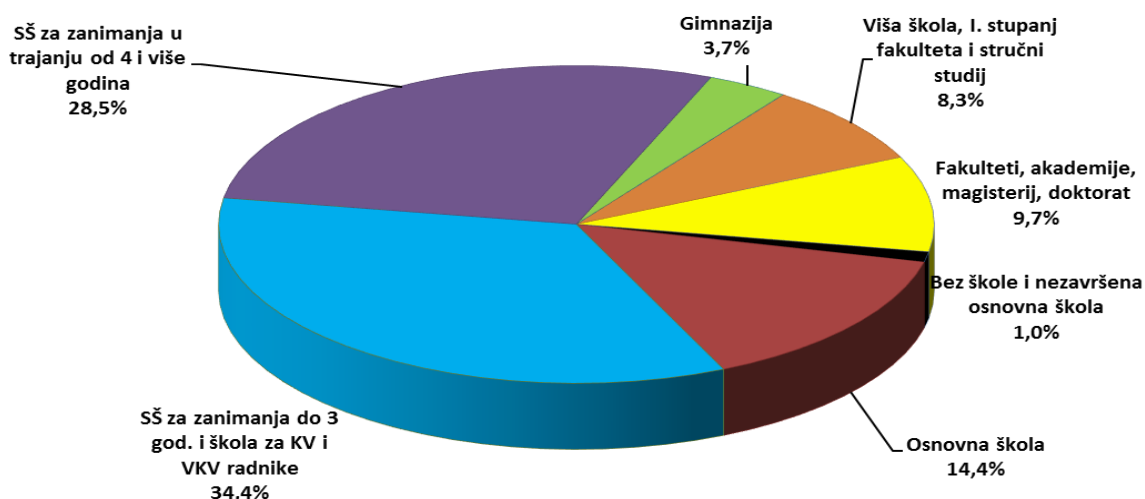
1.1. Nezaposlenost

Koncem siječnja 2021. godine na evidenciji Hrvatskog zavoda za zapošljavanje - Područnog ureda Dubrovnik bilo je evidentirano ukupno 6.956 nezaposlenih osoba, što u usporedbi s istim mjesecom prošle godine povećanje od 6,6% (Dubrovnik 3.366 ili 13,1% više, Korčula 928 ili 1,2% više, Lastovo 53 ili 8,2% više, Metković 2.083 ili 1,9% više i Ploče 526 ili 2,8% manje nego u siječnju 2020. godine).

U odnosu na prošli mjesec (prosinac 2020.g.) nezaposlenih je u siječnju bilo više za 266 osoba ili 4,0%.

Gledajući razdoblje od siječnja do kraja prosinca 2020. godine, prosječan broj nezaposlenih je bio 6.355, što je za 38,9% više nego u istom razdoblju lani.

U strukturi nezaposlenih prema razini obrazovanja najveći je broj radnika sa SŠ zanimanjima do 3 godine i škola za KV i VKV radnike 2.392 što znači učešće od 34,4% u ukupnom broju nezaposlenih osoba, zatim slijede SŠ za zanimanja u trajanju od 4 i više godina 1.982 ili 28,5%, s osnovnom školom 1.004 ili 14,4%, sa fakultetom, akademijom, magisterijem i doktoratom 676 ili 9,7%, sa višom školom, prvim stupnjem fakulteta i stručnim studijem 574 ili 8,3%, s gimnazijom 255 ili 3,7% i bez škole ili nezavršene osnovne škole 73 ili 1,0% od ukupnog broja nezaposlenih na kraju siječnja 2021.g.



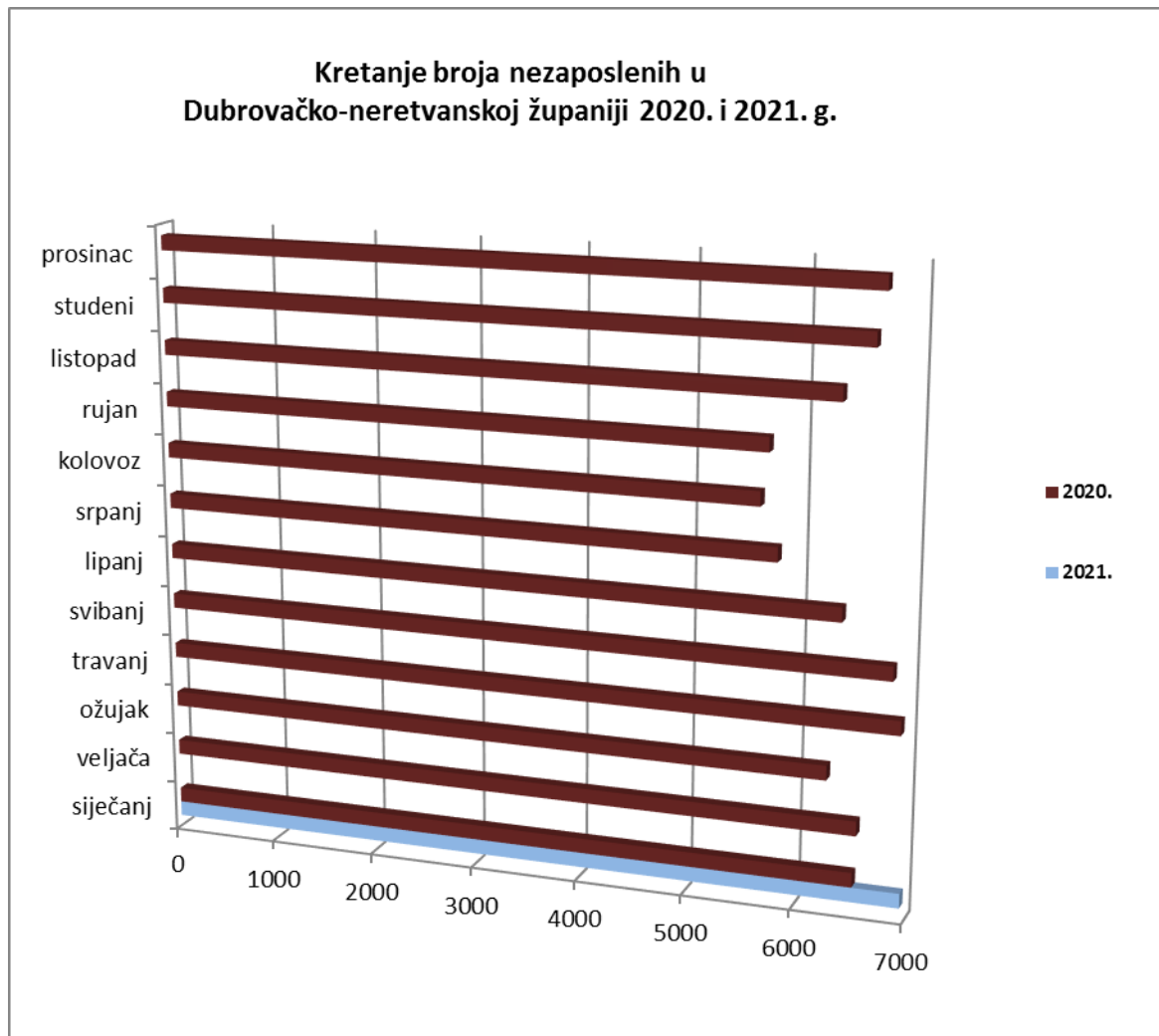
Na koncu siječnja 2021. godine bilo je 3.865 žena među nezaposlenim osobama, što znači 7,2% više u usporedbi s istim razdobljem prošle godine, a ujedno znači učešće od 55,6% u ukupnom broju nezaposlenih osoba. Nezaposlenih muškaraca je bilo 3.091 ili 5,8% više nego lani.

Nezaposlenih bez prethodnog radnog iskustva (koji traže prvo zaposlenje) bilo je 535 što je u usporedbi s istim razdobljem prošle godine 70,9% više, a znači učešće od 7,7% među ukupno nezaposlenim osobama.

U proteklom mjesecu je bila 561 novo prijavljena nezaposlena osoba na evidenciji, što je 60,7% manje nego u siječnju 2020. godine.

S osnova viškova uslijed prestanka rada poduzeća, kao i zbog prestanka obavljanja djelatnosti poslodavca, na evidenciju nezaposlenih prijavila su se ukupno 102 radnika, što je 35,8% manje u usporedbi s istim prošlogodišnjim mjesecom.

Broj osoba brisanih iz evidencije nezaposlenih zbog različitih razloga poput nejavljanja, seljenja i sl. u siječnju 2021. godine iznosio je 120, što je 30,6% manje nego u siječnju 2020. godine.



1.2. Zapošljavanje

Tijekom siječnja 2021. godine s evidencije Hrvatskog zavoda za zapošljavanje - Područnog ureda Dubrovnik zaposlilo se ukupno 175 radnika što je 25,8% manje u odnosu na isti prošlogodišnji mjesec (Dubrovnik 79 ili 21,8% manje, Korčula 28 ili 45,1% manje, Lastovo 1 ili za osobu više, Metković 48 ili 20,0% manje i Ploče 19 ili 20,8% manje nego u 2020. godini).

Promatramo li razdoblje siječanj – prosinac 2020. ukupno se zaposlilo 6.194 radnika, što je za 7,1% manje nego u istom prošlogodišnjem razdoblju.

Sagledavajući obrazovnu strukturu ukupno zaposlenih u proteklom mjesecu vidimo da je najviše zaposleno osoba SŠ za zanimanja do 3 godine i škola za KV i VKV radnike 56 ili 23,3% manje, zatim sa SŠ za zanimanja u trajanju od 4 i više godina 49 ili 9,3% manje, sa završenim fakultetom 30 ili 33,3% manje, s višom školom i prvim stupnjem fakulteta 23 ili 39,5% manje, s gimnazijom 5 ili 28,6% manje i bez škole 1 osoba što je isto prema siječnju 2020.g.

Prema vrsti zaposlenja, na određeno vrijeme se zaposlilo 165 osoba ili 94,3%, dok se na neodređeno vrijeme zaposlila svega 10 osoba ili 5,7% od ukupnog broja zaposlenih tijekom mjeseca siječnja 2021. Na sezonskim poslovima se zaposlilo 7 nezaposlenih osoba.

Među ukupno zaposlenim osobama u siječnju 2021. godine, 13 ili 7,4% zaposlenih je bilo bez prethodnog radnog iskustva.

Ukoliko se zapošljavanje u prošlom mjesecu sagleda po djelatnostima vidljivo je da je najveći broj nezaposlenih svoje zaposlenje našao u djelatnostima trgovine na veliko i malo 24 ili 13,7%, zatim obrazovanja 23 ili 13,1%, onda građevinarstva 21 ili 12,0%, zdravstvene zaštite i socijalne skrbi 18 ili 10,3%, te prijevoza i skladištenja 16 ili 9,1% od ukupnog broja zaposlenih u siječnju 2021. godine.

Što se tiče ostalih djelatnosti zapošljavanje je bilo slijedeće: prerađivačka industrija 13 ili 7,4%, djelatnosti pružanja smještaja i usluživanja hranom 10 ili 5,7%, administracija 9 ili 5,1%, ostale usluge 5 ili 2,9%, javna uprava 4 ili 2,3%, poslovanje nekretninama 3 ili 1,7%, informacije i komunikacije 3 ili 1,7%, financije 2 ili 1,1%, umjetnost, zabava i rekreacija 1 ili 0,6%, opskrba električnom energijom 1 ili 0,6%, poljoprivreda 1 ili 0,6%, te kućanstva 1 ili 0,6% od ukupnog broja zaposlenih u siječnju 2021. godine.

1.3. Ponuda i potražnja radnika

Za rad na području Dubrovačko-neretvanske županije poslodavci su ukupno tražili putem HZZ-a 383 radnika u siječnju 2021., što je 73,4% manje u odnosu na isti mjesec 2020. godine. Poslodavci su inače najviše iskazali potrebu za prodavačima, kuharima, vozačima lakog dostavnog vozila i konobarima.

Što se tiče zanimanja u evidenciji nezaposlenih, najzastupljenija su: prodavač, radnik u održavanju, administrativni službenik i konobar.

1.4. Materijalno-pravna zaštita

Koncem siječnja 2021. godine na evidenciji HZZ - Područnog ureda Dubrovnik bilo je ukupno 1.264 korisnika prava na novčanu naknadu, što znači smanjenje od 46,7% prema siječnju prošle godine.

Korisnika prava na redovitu novčanu naknadu u Dubrovniku je bilo 731 ili 53,3% manje, na Korčuli 178 ili 32,1% manje, u Metkoviću 255 ili 34,8% manje, u Pločama 95 ili 37,1% manje, te na Lastovu 5 osoba što je isti broj prema siječnju 2020. godine.

1.5. Aktivna politika zapošljavanja

Na kraju siječnja 2021. godine u programima aktivne politike zapošljavanja HZZ – Područnog ureda Dubrovnik bila su 692 aktivna korisnika iz prošle i tekuće godine, koji su nastavili s korištenjem sljedećih mjera: Potpora za očuvanje radnih mjesta 215 osoba, Potpore za samozapošljavanje 105 osoba, Javni radovi 233 osobe, Obrazovanje nezaposlenih 8 osoba, Potpore za zapošljavanje 124 osobe, te Stručno osposobljavanje za rad 7 osoba. Novih uključenih u siječnju je bilo 22, a iz programa je izašlo 19 osoba.

Ovim podacima nisu obuhvaćene osobe koje koriste Potpore za očuvanje radnih mjesta u djelatnostima pogođenima koronavirusom (COVID-19).

2. Tabelarni i grafički prikazi

TABELA 1

Povijest nezaposlenosti i zapošljavanja u HZZ – Područnom uredu Dubrovnik

Godina	Novo-prijavljeni radi zaposlenja	Zaposleni s evidencije HZZ-a	Brisani iz evidencije	Nezaposlene osobe (prosjeak)					Prijavljene potrebe za radnicima
				UKUPNO		Žene	Prvi put traže zaposlenje	Korisnici novčane naknade	
				Broj	Verižni indeks				
1985.	4978	3132	3279	3044	102,7	1822	845	333	5500
1986.	4740	3110	3332	3120	102,5	1870	898	341	5911
1987.	4389	3211	3524	3102	99,4	1808	904	424	5078
1988.	4453	3218	3444	3285	105,9	1920	951	555	5535
1989.	4417	3028	3589	3327	101,3	2025	974	574	4962
1990.	5415	1998	2173	3569	107,3	2442	1135	943	5119
1991.	5040	860	1896	6690	187,4	4096	1496	2064	1407
1992.	5023	1029	3692	7975	119,2	4551	1807	1223	1102
1993.	4285	1898	2648	7625	95,6	4422	1989	488	2224
1994.	6071	2083	2479	7768	101,9	4350	2446	1186	2785
1995.	5686	2207	2873	8145	104,9	4191	2704	1122	2832
1996.	6781	3072	3047	9201	113,0	4188	2922	2500	3011
1997.	7030	3799	2967	9296	101,0	4239	2662	2255	3012
1998.	6637	4440	2476	9084	97,7	4467	2344	1623	3214
1999.	7624	3620	3120	9625	106,0	4954	2212	1584	2702
2000.	7830	4252	3291	10300	107,0	5389	2120	2152	4202
2001.	9008	5342	3090	10354	100,5	5435	2006	2181	6749
2002.	8598	5803	3414	10759	103,9	5940	1754	2886	6346
2003.	6603	5063	3078	9089	84,5	5328	1314	2396	5518
2004.	7405	4730	3204	8171	89,9	4838	1073	2285	4613
2005.	6985	4591	2574	7855	96,1	4646	983	2269	5313
2006.	7332	4917	2520	7473	95,1	4506	911	2075	6019
2007.	6505	4756	3008	7030	94,1	4314	778	2014	5346
2008.	5848	4168	2325	6112	86,9	3824	620	1820	4180
2009.	8075	3980	2691	6686	109,4	4088	603	2072	2733
2010.	8489	4852	3178	7459	111,6	4252	670	2229	3478
2011.	9422	5843	3669	7341	98,4	4104	702	2145	4747
2012.	10213	6285	3178	7579	103,2	4176	785	1913	5089
2013.	10610	7114	3032	8025	105,9	4362	844	1741	4397
2014.	10828	7868	3218	8150	101,6	4446	863	1466	4814
2015.	10563	8291	2575	7763	95,3	4313	805	1389	6638
2016.	9714	7774	3248	6717	86,5	3717	659	1303	8292
2017.	9321	7936	2720	5810	86,5	3260	475	1199	8832
2018.	8913	6596	2546	4922	84,7	2813	373	1096	7293
2019.	8126	6665	2022	4575	93,0	2615	333	1041	7129
2020.	8923	6194	1549	6355	138,9	3579	413	1392	4827

TABELA 2

Pregled nezaposlenih osoba i zapošljavanja tijekom siječnja 2021.g.

OBIJELJE	UKUPNO	Bez škole i nezavršena osnovna škola	Osnovna škola	SŠ za zanimanja do 3 god. i škola za KV i VKV radnike	SŠ za zanimanja u trajanju od 4 i više godina	Gimnazija	Viša škola, I. stupanj fakulteta i stručni studij	Fakulteti, akademije, magisterij, doktorat
UKUPNO NOVOPRIJAVLJENI U IZVJEŠTAJNOM MJESECU	561	3	71	177	163	20	61	66
Muškarci	266	1	36	101	69	8	32	19
Žene	295	2	35	76	94	12	29	47
TEHNOLOŠKI VIŠAK (smanjen opseg posla, zatvaranje tvrtke)	102	0	11	41	29	1	7	13
Muškarci	52	0	5	25	15	0	3	4
Žene	50	0	6	16	14	1	4	9
UKUPNO ZAPOSLENI U IZVJEŠTAJNOM MJESECU	175	1	11	56	49	5	23	30
Muškarci	77	0	8	30	23	1	8	7
Žene	98	1	3	26	26	4	15	23
ZAPOSLENI BEZ RADNOG ISKUSTVA	13	1	0	2	2	0	1	7
Muškarci	4	0	0	1	1	0	0	2
Žene	9	1	0	1	1	0	1	5
ZAPOSLENI NA NEODREĐENO VRIJEME	10	0	0	2	3	1	2	2
Muškarci	2	0	0	1	0	1	0	0
Žene	8	0	0	1	3	0	2	2
BRISANI S EVIDENCIJE IZ OSTALIH RAZLOGA U MJESECU	120	4	19	39	38	1	3	16
Muškarci	55	0	9	24	18	0	1	3
Žene	65	4	10	15	20	1	2	13
BROJ NEZAPOSLENIH KRAJEM IZVJEŠTAJNOG MJESECA	6.956	73	1.004	2.392	1.982	255	574	676
Muškarci	3.091	30	487	1.213	834	84	222	221
Žene	3.865	43	517	1.179	1.148	171	352	455
BROJ NEZAPOSLENIH BEZ RADNOG STAŽA	535	12	55	131	133	23	81	100
Muškarci	247	7	27	76	70	8	28	31
Žene	288	5	28	55	63	15	53	69

TABELA 3

Nezaposlenost i zapošljavanje u siječnju 2021.g. prema razini obrazovanja

OBILJEŽJE	Mjesec	UKUPNO	Bez škole i nezavršena osnovna škola	Osnovna škola	SŠ za zanimanja do 3 god. i škola za KV i VKV radnike	SŠ za zanimanja u trajanju od 4 i više godina	Gimnazija	Viša škola, I stupanj fakulteta i stručni studij	Fakulteti, akademije, magisterij, doktorat
Nezaposlene osobe prema stanju krajem mjeseca	I. 2021.	6.956	73	1.004	2.392	1.982	255	574	676
	I. 2020.	6.527	94	1.173	2.275	1.793	225	450	517
	<i>Indeks</i>	<i>106,6</i>	<i>77,7</i>	<i>85,6</i>	<i>105,1</i>	<i>110,5</i>	<i>113,3</i>	<i>127,6</i>	<i>130,8</i>
Nezaposleni muškarci prema stanju krajem mjeseca	I. 2021.	3.091	30	487	1.213	834	84	222	221
	I. 2020.	2.921	30	557	1.148	767	85	171	163
	<i>Indeks</i>	<i>105,8</i>	<i>100,0</i>	<i>87,4</i>	<i>105,7</i>	<i>108,7</i>	<i>98,8</i>	<i>129,8</i>	<i>135,6</i>
Nezaposlene žene prema stanju krajem mjeseca	I. 2021.	3.865	43	517	1.179	1.148	171	352	455
	I. 2020.	3.606	64	616	1.127	1.026	140	279	354
	<i>Indeks</i>	<i>107,2</i>	<i>67,2</i>	<i>83,9</i>	<i>104,6</i>	<i>111,9</i>	<i>122,1</i>	<i>126,2</i>	<i>128,5</i>
Prijavljeni zbog manjeg opsega posla / prestanka rada poduzeća	I. 2021.	102	0	11	41	29	1	7	13
	I. 2020.	159	2	29	53	40	6	14	15
	<i>Indeks</i>	<i>64,2</i>	<i>0,0</i>	<i>37,9</i>	<i>77,4</i>	<i>72,5</i>	<i>16,7</i>	<i>50,0</i>	<i>86,7</i>
Nezaposlene osobe koje prvi put traže zaposlenje	I. 2021.	535	12	55	131	133	23	81	100
	I. 2020.	313	11	42	68	70	15	37	70
	<i>Indeks</i>	<i>170,9</i>	<i>109,1</i>	<i>131,0</i>	<i>192,6</i>	<i>190,0</i>	<i>153,3</i>	<i>218,9</i>	<i>142,9</i>
Novoprijavljeni radi zaposlenja tijekom mjeseca	I. 2021.	561	3	71	177	163	20	61	66
	I. 2020.	1.426	18	271	461	402	49	96	129
	<i>Indeks</i>	<i>39,3</i>	<i>16,7</i>	<i>26,2</i>	<i>38,4</i>	<i>40,5</i>	<i>40,8</i>	<i>63,5</i>	<i>51,2</i>
Ukupno zapošljavanje s evidencije tijekom mjeseca	I. 2021.	175	1	11	56	49	5	23	30
	I. 2020.	236	1	18	73	54	7	38	45
	<i>Indeks</i>	<i>74,2</i>	<i>100,0</i>	<i>61,1</i>	<i>76,7</i>	<i>90,7</i>	<i>71,4</i>	<i>60,5</i>	<i>66,7</i>
Brisani iz evidencije tijekom mjeseca	I. 2021.	120	4	19	39	38	1	3	16
	I. 2020.	173	3	31	63	44	4	10	18
	<i>Indeks</i>	<i>69,4</i>	<i>133,3</i>	<i>61,3</i>	<i>61,9</i>	<i>86,4</i>	<i>25,0</i>	<i>30,0</i>	<i>88,9</i>
Korisnici novčane naknade na kraju mjeseca	I. 2021.	1.264	7	177	436	366	50	99	129
	I. 2020.	2.373	26	457	808	687	84	164	147
	<i>Indeks</i>	<i>53,3</i>	<i>26,9</i>	<i>38,7</i>	<i>54,0</i>	<i>53,3</i>	<i>59,5</i>	<i>60,4</i>	<i>87,8</i>

TABELA 4

Nezaposlene osobe prema razini obrazovanja krajem siječnja 2021. godine po ispostavama

ISPOSTAVA	UKUPNO	Bez škole i nezavršena osnovna škola	Osnovna škola	SŠ za zanimanja do 3 god. i škola za KV i VKV radnike	SŠ za zanimanja u trajanju od 4 i više godina	Gimnazija	Viša škola, I. stupanj fakulteta i stručni studij	Fakulteti, akademije, magisterij, doktorat
DUBROVNIK	3.366	6	571	978	985	107	322	397
Muškarci	1.560	2	290	512	454	29	143	130
Žene	1.806	4	281	466	531	78	179	267
KORČULA	928	6	132	360	248	58	62	62
Muškarci	403	1	66	190	100	18	14	14
Žene	525	5	66	170	148	40	48	48
LASTOVO	53	1	16	7	20	4	2	3
Muškarci	22	0	5	1	12	1	1	2
Žene	31	1	11	6	8	3	1	1
METKOVIĆ	2.083	56	244	848	560	68	131	176
Muškarci	886	26	111	417	199	28	45	60
Žene	1.197	30	133	431	361	40	86	116
PLOČE	526	4	41	199	169	18	57	38
Muškarci	220	1	15	93	69	8	19	15
Žene	306	3	26	106	100	10	38	23
UKUPNO	6.956	73	1.004	2.392	1.982	255	574	676

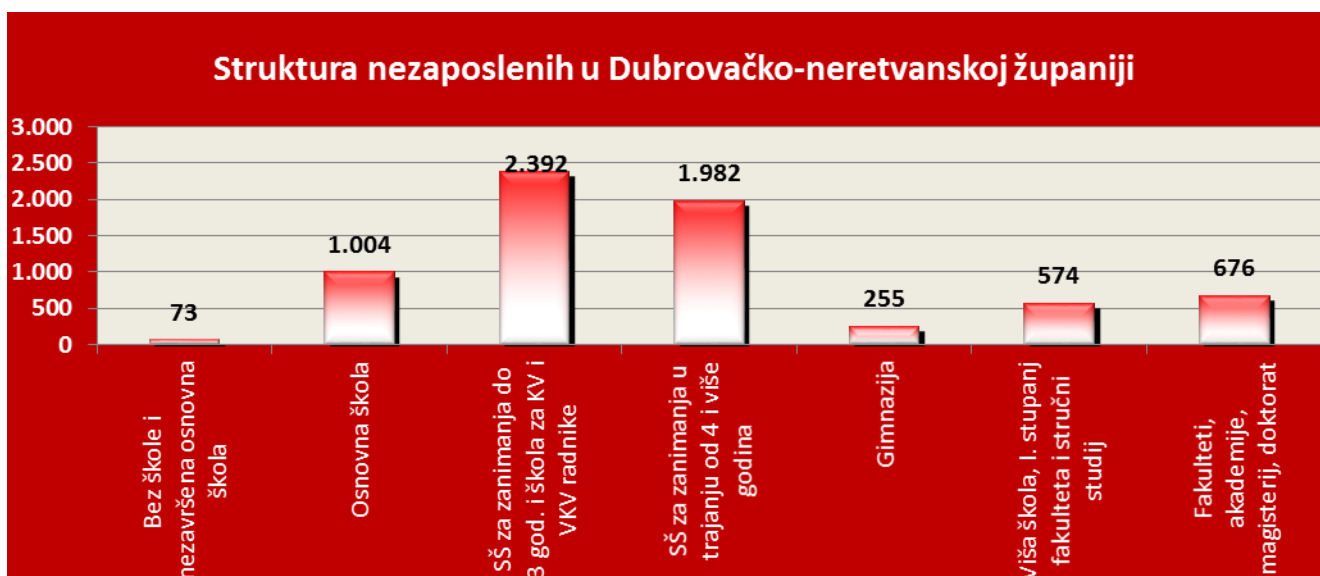
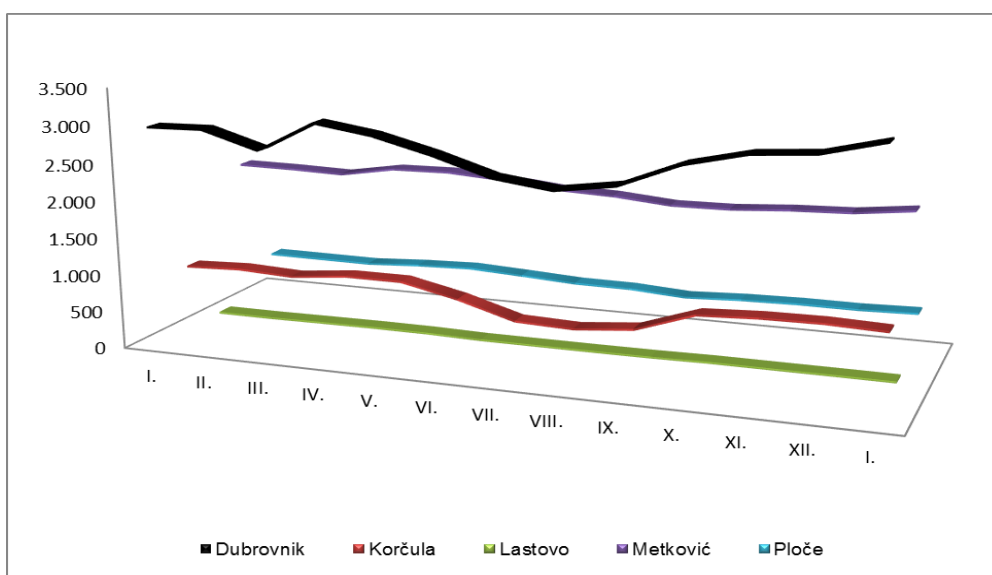


TABELA 5

Nezaposlene osobe po mjesecima od I./2020. do I./2021.

ISPOSTAVA	Prosjek 2020.	2020.												2021.
		I.	II.	III.	IV.	V.	VI.	VII.	VIII.	IX.	X.	XI.	XII.	I.
DUBROVNIK	2.905	2.975	2.990	2.767	3.167	3.054	2.861	2.627	2.528	2.639	2.950	3.126	3.178	3.366
KORČULA	848	917	945	911	984	982	817	596	570	642	908	945	954	928
LASTOVO	51	49	48	55	60	58	43	43	43	46	56	55	55	53
METKOVIĆ	2.025	2.045	2.036	2.014	2.138	2.149	2.099	2.018	1.988	1.920	1.926	1.974	1.998	2.083
PLOČE	526	541	535	529	572	595	557	514	507	458	493	508	505	526
UKUPNO	6.355	6.527	6.554	6.276	6.921	6.838	6.377	5.798	5.636	5.705	6.333	6.608	6.690	6.956


TABELA 6

Bazni i verižni indeksi nezaposlenosti po ispostavama

ISPOSTAVA	BAZNI INDEKSI			VERIŽNI INDEKSI											
	I. 2021. / I. 2020.	I. 2021. / XII. 2020.	I. 2021. / Ø 2020.	Veljača 2020.	Ožujak 2020.	Travanj 2020.	Svibanj 2020.	Lipanj 2020.	Srpanj 2020.	Kolovoz 2020.	Rujan 2020.	Listopad 2020.	Studeni 2020.	Prosinac 2020.	Siječanj 2021.
DUBROVNIK	113,1	105,9	115,9	100,5	92,5	114,5	96,4	93,7	91,8	96,2	104,4	111,8	106,0	101,7	105,9
KORČULA	101,2	97,3	109,4	103,1	96,4	108,0	99,8	83,2	72,9	95,6	112,6	141,4	104,1	101,0	97,3
LASTOVO	108,2	96,4	103,9	98,0	114,6	109,1	96,7	74,1	100,0	100,0	107,0	121,7	98,2	100,0	96,4
METKOVIĆ	101,9	104,3	102,9	99,6	98,9	106,2	100,5	97,7	96,1	98,5	96,6	100,3	102,5	101,2	104,3
PLOČE	97,2	104,2	100,0	98,9	98,9	108,1	104,0	93,6	92,3	98,6	90,3	107,6	103,0	99,4	104,2
UKUPNO	106,6	104,0	109,5	100,4	95,8	110,3	98,8	93,3	90,9	97,2	101,2	111,0	104,3	101,2	104,0

TABELA 7

Nezaposlenost i zapošljavanje u siječnju 2021. g. po ispostavama

OBILJEŽJE	Mjesec	UKUPNO	DUBROVNIK	KORČULA	LASTOVO	METKOVIĆ	PLOČE
Nezaposlene osobe prema stanju krajem mjeseca	I. 2021.	6.956	3.366	928	53	2.083	526
	I. 2020.	6.527	2.975	917	49	2.045	541
	<i>Indeks</i>	<i>106,6</i>	<i>113,1</i>	<i>101,2</i>	<i>108,2</i>	<i>101,9</i>	<i>97,2</i>
Nezaposleni muškarci prema stanju krajem mjeseca	I. 2021.	3.091	1.560	403	22	886	220
	I. 2020.	2.921	1.424	458	21	814	204
	<i>Indeks</i>	<i>105,8</i>	<i>109,6</i>	<i>88,0</i>	<i>104,8</i>	<i>108,8</i>	<i>107,8</i>
Nezaposlene žene prema stanju krajem mjeseca	I. 2021.	3.865	1.806	525	31	1.197	306
	I. 2020.	3.606	1.551	459	28	1.231	337
	<i>Indeks</i>	<i>107,2</i>	<i>116,4</i>	<i>114,4</i>	<i>110,7</i>	<i>97,2</i>	<i>90,8</i>
Prijavljeni zbog manjeg opsega posla / prestanka rada poduzeća	I. 2021.	102	49	7	0	38	8
	I. 2020.	159	113	8	0	22	16
	<i>Indeks</i>	<i>64,2</i>	<i>43,4</i>	<i>87,5</i>	<i>0,0</i>	<i>172,7</i>	<i>50,0</i>
Nezaposlene osobe koje prvi put traže zaposlenje	I. 2021.	535	274	74	3	149	35
	I. 2020.	313	130	45	3	116	19
	<i>Indeks</i>	<i>170,9</i>	<i>210,8</i>	<i>164,4</i>	<i>100,0</i>	<i>128,4</i>	<i>184,2</i>
Novoprijavljeni radi zaposlenja tijekom mjeseca	I. 2021.	561	304	58	0	154	45
	I. 2020.	1.426	924	153	2	257	90
	<i>Indeks</i>	<i>39,3</i>	<i>32,9</i>	<i>37,9</i>	<i>0,0</i>	<i>59,9</i>	<i>50,0</i>
Ukupno zapošljavanje s evidencije tijekom mjeseca	I. 2021.	175	79	28	1	48	19
	I. 2020.	236	101	51	0	60	24
	<i>Indeks</i>	<i>74,2</i>	<i>78,2</i>	<i>54,9</i>	<i>0,0</i>	<i>80,0</i>	<i>79,2</i>
Zapošljavanje na sezonskim poslovima	I. 2021.	7	0	7	0	0	0
	I. 2020.	37	5	22	0	5	5
	<i>Indeks</i>	<i>18,9</i>	<i>0,0</i>	<i>31,8</i>	<i>0,0</i>	<i>0,0</i>	<i>0,0</i>
Brisani iz evidencije tijekom mjeseca	I. 2021.	120	37	56	1	21	5
	I. 2020.	173	80	53	0	32	8
	<i>Indeks</i>	<i>69,4</i>	<i>46,3</i>	<i>105,7</i>	<i>0,0</i>	<i>65,6</i>	<i>62,5</i>
Prijavljene potrebe za radnicima prema mjestu zaprimanja prijave	I. 2021.	333	254	47	0	29	3
	I. 2020.	1.425	1.290	87	1	43	4
	<i>Indeks</i>	<i>23,4</i>	<i>19,7</i>	<i>54,0</i>	<i>0,0</i>	<i>67,4</i>	<i>75,0</i>
Prijavljene potrebe za radnicima prema mjestu rada	I. 2021.	383	296	55	0	28	4
	I. 2020.	1.442	1.275	110	1	51	5
	<i>Indeks</i>	<i>26,6</i>	<i>23,2</i>	<i>50,0</i>	<i>0,0</i>	<i>54,9</i>	<i>80,0</i>
Korisnici novčane naknade na kraju mjeseca	I. 2021.	1.264	731	178	5	255	95
	I. 2020.	2.373	1.564	262	5	391	151
	<i>Indeks</i>	<i>53,3</i>	<i>46,7</i>	<i>67,9</i>	<i>100,0</i>	<i>65,2</i>	<i>62,9</i>

TABELA 8

Zapošljavanje prema djelatnostima u siječnju 2021. godine

DJELATNOST	Zapošljavanje I. 2021.	Udio %	Zapošljavanje I – XII. 2020.	Udio %
(A) Poljoprivreda, šumarstvo i ribarstvo	1	0,6	135	2,2
(B) Rudarstvo i vađenje	0	0,0	10	0,2
(C) Prerađivačka industrija	13	7,4	336	5,4
(D) Opskrba elekt. energijom, plinom, parom i klimatizacija	1	0,6	14	0,2
(E) Opskrba vodom; uklanjanje otp. voda, sanacija okoliša	0	0,0	44	0,7
(F) Građevinarstvo	21	12,0	275	4,4
(G) Trgovina na veliko i na malo; popravak motornih vozila	24	13,7	803	13,0
(H) Prijevoz i skladištenje	16	9,1	490	7,9
(I) Djelatnosti pružanja smještaja te pripreme i usl. hrane	10	5,7	1.856	30,0
(J) Informacije i komunikacije	3	1,7	59	1,0
(K) Financijske djelatnosti i djelatnosti osiguranja	2	1,1	23	0,4
(L) Poslovanje nekretninama	3	1,7	18	0,3
(M) Stručne, znanstvene i tehničke djelatnosti	11	6,3	136	2,2
(N) Administrativne i pomoćne uslužne djelatnosti	9	5,1	288	4,6
(O) Javna uprava i obrana; obvezno socijalno osiguranje	4	2,3	257	4,1
(P) Obrazovanje	23	13,1	539	8,7
(Q) Zdravstvena zaštita i socijalna skrb	18	10,3	261	4,2
(R) Umjetnost, zabava i rekreacija	1	0,6	108	1,7
(S) Ostale uslužne djelatnosti	5	2,9	279	4,5
(T) Djelatnosti kućanstava	1	0,6	14	0,2
Ostalo	9	5,1	249	4,0
UKUPNO	175	100,0	6.194	100,0

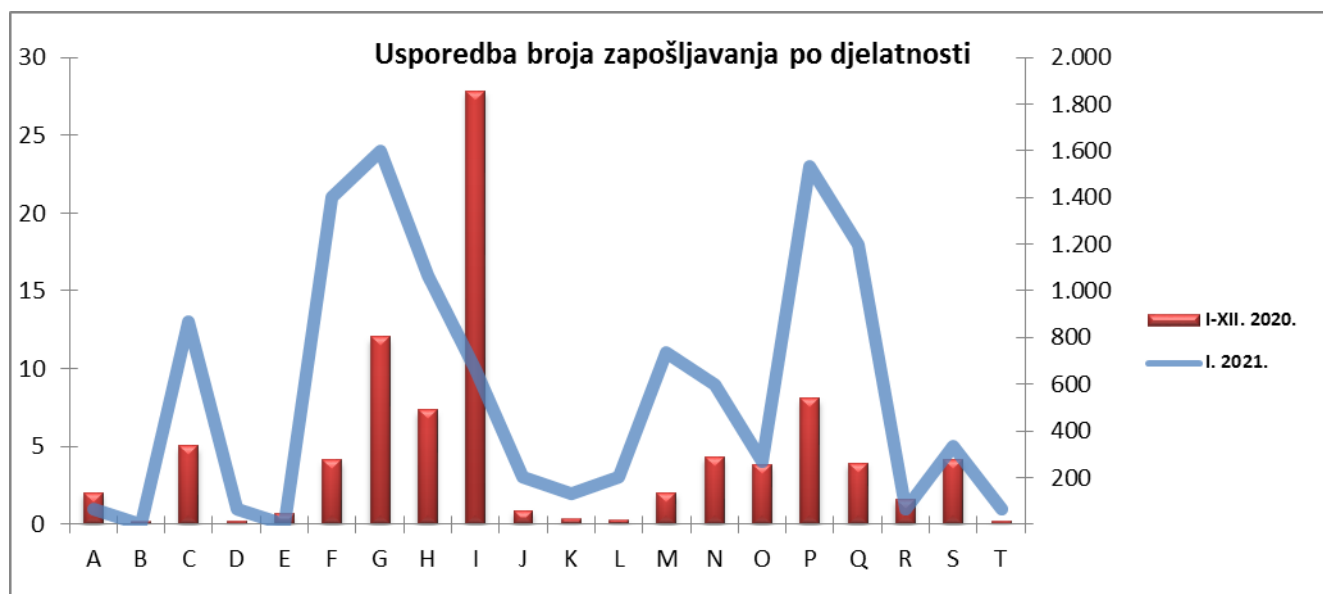


TABELA 9

Pregled nezaposlenih osoba prema općini stanovanja i starosnoj dobi u Dubrovačko-neretvanskoj županiji na dan 31.1.2021. godine

NAZIV OPĆINE	U K U P N O	15-19	20-24	25-29	30-34	35-39	40-44	45-49	50-54	55-59	60-64
BLATO	124	10	26	17	12	17	12	9	5	7	9
DUBROVNIK	2.199	51	247	397	272	251	254	219	208	176	124
KONAVLE	472	6	79	87	43	48	51	44	45	50	19
KORČULA	283	9	26	48	45	27	32	29	28	24	15
KULA NORINSKA	136	2	27	14	19	15	12	5	10	24	8
LASTOVO	53	0	5	8	11	4	5	3	4	6	7
METKOVIĆ	1.468	70	212	226	145	157	148	156	138	132	84
MLJET	54	5	6	9	8	5	3	8	4	5	1
OPUZEN	188	2	17	24	19	23	26	24	23	15	15
OREBIĆ	188	7	30	12	26	13	24	28	15	16	17
PLOČE	526	20	80	85	66	53	51	41	45	53	32
POJEZERJE	70	1	7	16	8	10	9	6	6	5	2
SLIVNO	148	7	18	22	19	19	15	18	11	14	5
SMOKVICA	35	2	5	5	2	7	3	3	3	2	3
STON	80	2	17	4	9	4	13	10	6	9	6
VELA LUKA	195	8	27	20	20	16	20	28	21	27	8
ZAŽABLJE	73	1	11	6	6	4	9	11	11	7	7
DUBROVAČKO PRIMORJE	81	3	12	14	7	13	9	8	8	6	1
JANJINA	21	1	0	3	3	1	1	2	4	4	2
LUMBARDA	70	3	8	10	11	10	11	3	6	5	3
TRPANJ	33	1	1	4	3	2	2	5	5	7	3
ŽUPA DUBROVAČKA	459	17	62	85	49	56	55	38	32	41	24
UKUPNO DNŽ	6.956	228	923	1.116	803	755	765	698	638	635	395

TABELA 10

Nezaposleni hrvatski branitelji iz Domovinskog rata u siječnju 2021.g.

ISPOSTAVA	UKUPNO	Bez škole i nezavršena osnovna škola	Osnovna škola	SŠ za zanimanja do 3 god. i škola za KV i VKV radnike	SŠ za zanimanja u trajanju od 4 i više godina	Gimnazija	Viša škola, I. stupanj fakulteta i stručni studij	Fakulteti, akademije, magisterij, doktorat
DUBROVNIK	262	1	53	91	76	0	27	14
Muškarci	252	1	50	87	75	0	26	13
Žene	10	0	3	4	1	0	1	1
KORČULA	62	0	16	27	16	2	0	1
Muškarci	62	0	16	27	16	2	0	1
Žene	0	0	0	0	0	0	0	0
LASTOVO	1	0	1	0	0	0	0	0
Muškarci	1	0	1	0	0	0	0	0
Žene	0	0	0	0	0	0	0	0
METKOVIĆ	184	2	42	84	42	4	3	7
Muškarci	181	2	42	84	39	4	3	7
Žene	3	0	0	0	3	0	0	0
PLOČE	37	0	4	19	11	0	2	1
Muškarci	36	0	4	18	11	0	2	1
Žene	1	0	0	1	0	0	0	0
UKUPNO	546	3	116	221	145	6	32	23
Muškarci	532	3	113	216	141	6	31	22
Žene	14	0	3	5	4	0	1	1

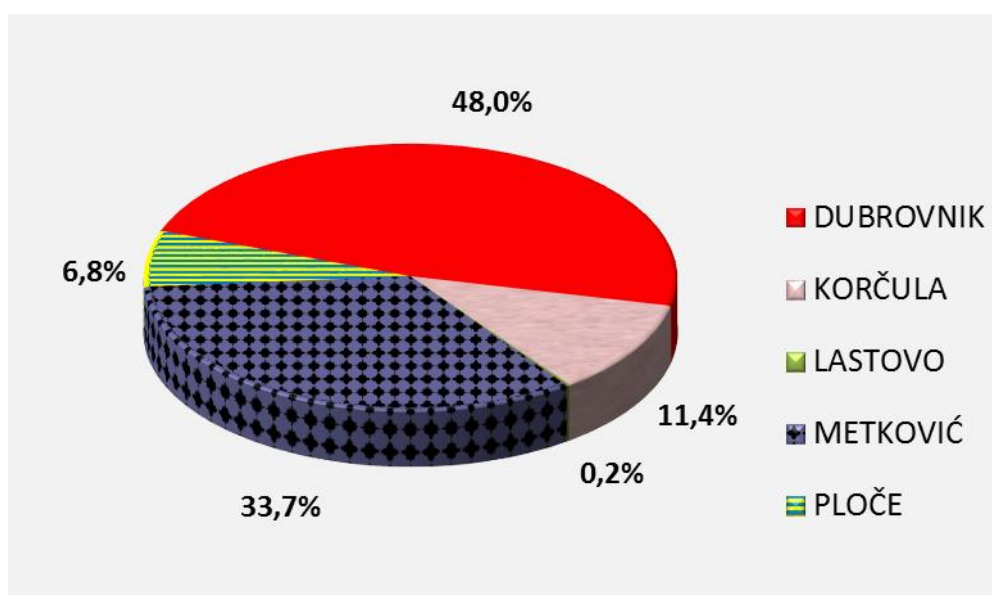


TABELA 11

Aktivni korisnici mjera za zapošljavanje HZZ – Područnog ureda Dubrovnik

MJERA	Broj osoba iz prethodne godine	Broj osoba u tekućoj godini	Stanje na dan 31.1.2021.
Javni radovi	233	0	233
Obrazovanje nezaposlenih	8	0	8
Potpore za očuvanje radnih mjesta	195	20	215
Potpore za samozapošljavanje	104	1	105
Potpore za zapošljavanje	123	1	124
Stručno osposobljavanje za rad	7	0	7
UKUPNO	670	22	692

Napomena: u ovoj tabeli nisu obuhvaćene osobe koje koriste Potporu za očuvanje radnih mjesta u djelatnostima pogođenima koronavirusom (COVID-19)

TABELA 12

Pregled zanimanja koja su najviše zastupljena na evidenciji nezaposlenih osoba na koncu siječnja 2021. godine

ŠIFRA I NAZIV ZANIMANJA (NKZ)	STANJE KRAJEM IZVJEŠTAJNOG MJESECA		
	UKUPNO	Muškarci	Žene
(52230013) prodavač/prodavačica	530	71	459
(51310023) konobar/konobarica	468	279	189
(41100054) administrativni službenik/administrativna službenica	416	75	341
(93290011) radnik/radnica u održavanju	385	229	156
(51200023) kuhar/kuharica	357	208	149
(91120011) čistač/čistačica	175	5	170
(26310167) diplomirani ekonomist/diplomirana ekonomistica	165	50	115
(51200012) pomoćni kuhar/pomoćna kuharica	134	30	104
(93330101) trgovački radnik/trgovačka radnica	128	16	112
(33130076) ekonomist/ekonomistica	121	32	89
(42260034) recepcionar/recepcionarka	118	57	61
(91110021) radnik/radnica za pomoć u kući	113	18	95
(91120021) sobar/sobarica	110	0	110
(92130011) radnik/radnica u ekonomskom dvorištu	100	47	53
(83220013) vozač/vozačica osobnog automobila	94	90	4
(43110084) ekonomski službenik/ekonomska službenica	92	23	69
(93330021) transportni radnik/transportna radnica	78	78	0
(42240044) hotelijersko-turistički službenik/hotelijersko-turistička službenica	72	23	49
(33220036) ekonomist/ekonomistica turizma i ugostiteljstva	71	24	47
(51410033) frizer/frizerka	71	8	63
(33220046) komercijalist/komercijalistica	68	31	37
(93330091) skladišni radnik/skladišna radnica	63	55	8
(83220043) vozač/vozačica lakog dostavnog vozila	59	59	0
(93330051) hotelski radnik/hotelska radnica	55	27	28
(94120011) kuhinjski radnik/kuhinjska radnica	53	8	45
(96220013) kućni majstor/kućna majstorica	50	49	1
(91210031) ručni čistač/ručna čistačica	48	1	47
(54110013) vatrogasac/vatrogaskinja	44	44	0
(26190067) diplomirani pravnik/diplomirana pravica	42	15	27
(83320013) vozač/vozačica teretnog vozila	41	41	0
(93210011) ručni pakiratelj/ručna pakirateljica	39	11	28
(51310012) pomoćni konobar/pomoćna konobarica	36	17	19
(51420064) maser/maserka	35	7	28
(75120043) slastičar/slastičarka	34	2	32
(83310015) vozač/vozačica autobusa	34	33	1
(92150011) šumarski radnik/šumarska radnica	34	31	3
(96230031) parkirališni radnik/parkirališna radnica	34	20	14
(43210034) skladištar/skladištarka	33	29	4
(83220033) vozač/vozačica taksija	33	32	1
(91210011) pralja (tradicionalna)	33	8	25
(42210044) šalterski službenik/šalterska službenica putničke agencije	32	5	27

ŠIFRA I NAZIV ZANIMANJA (NKZ)	STANJE KRAJEM IZVJEŠTAJNOG MJESECA		
	UKUPNO	Muškarci	Žene
(33220174) komercijalni službenik/komercijalna službenica	31	8	23
(52420014) trgovački demonstrator i prodavač/trgovačka demonstratorica i prodavačica	31	4	27
(92140011) vrtlarski radnik/vrtlarska radnica za jednostavne vrtlarske i hortikulture radove	31	22	9
(24320017) glasnogovornik/glasnogovornica	30	5	25
(91110011) kućna pomoćnica	29	0	29
(51130014) vodič/vodičica	27	4	23
(23201274) suradnik/suradnica u praktičnoj nastavi	26	0	26
(43110074) knjigovođa/knjigovotkinja	26	2	24
(83500012) mornar/mornarka	26	24	2
(52230025) trgovac/trgovka	25	6	19
(72310033) automehaničar/automehaničarka	24	24	0
(96290031) biljeter/biljeterka	24	19	5
(34110016) upravni pravnik/upravna pravnica	23	7	16
(41100024) upravni službenik/upravna službenica	23	4	19
(44150022) pomoćni arhivski službenik/pomoćna arhivska službenica	23	8	15
(51420013) kozmetičar/kozmetičarka	23	0	23
(31520124) pomorski nautičar/pomorska nautičarka	22	19	3
(96210021) dostavljač/dostavljačica	22	20	2
(31130344) elektrotehničar/elektrotehničarka	21	21	0
(52490044) iznajmljivač/iznajmljivačica vozila	21	15	6
(54140032) čuvar/čuvarica objekata i okoliša	21	21	0
(31520026) zapovjednik/zapovjednica broda	19	19	0
(31520174) skiper/skiperica	19	19	0
(33220027) voditelj/voditeljica nabave i prodaje	19	7	12
(51320023) barmen/barmenica	19	17	2
(71190132) čuvar ophodara/čuvarica ophodarica	19	19	0
(53220042) njegovatelj/negovateljica starijih i nemoćnih osoba	18	0	18
(22640026) viši fizioterapeut/viša fizioterapeutkinja	17	4	13
(23420026) odgojitelj/odgojiteljica predškolske djece	17	0	17
(31120144) građevinski tehničar/građevinska tehničarka	17	15	2
(35120184) računalni tehničar/računalna tehničarka	17	17	0
(74120263) elektromehaničar/elektromehaničarka	17	16	1
(26510137) konzervator i restaurator/konzervatorica i restauratorica	16	2	14
(31520036) prvi časnik/prva časnica palube	16	16	0
(33220095) trgovački putnik/trgovačka putnica	16	11	5
(51110034) zemaljska domaćica	16	0	16
(31510094) brodstrojar/brodstrojarka	15	15	0
(31520096) inženjer/inženjerka pomorske nautike	15	14	1
(21320077) agronom/agronomka	14	8	6
(21640087) diplomirani inženjer/diplomirana inženjerka pomorskoga prometa	14	9	5
(26420027) novinar/novinarica	14	1	13
(31150714) strojarski tehničar/strojarska tehničarka	14	13	1

ŠIFRA I NAZIV ZANIMANJA (NKZ)	STANJE KRAJEM IZVJEŠTAJNOG MJESECA		
	UKUPNO	Muškarci	Žene
(51510042) hotelski sobar/hotelska sobarica	14	0	14
(54140023) vratar/vratarica	14	14	0
(93120051) radnik/radnica u niskogradnji	14	14	0
(93290021) radnik/radnica na proizvodnoj liniji	14	5	9
(26350087) diplomirani socijalni radnik/diplomirana socijalna radnica	13	1	12
(51310035) natkonobar/natkonobarica	13	11	2
(52220015) poslovođa/poslovotkinja trgovine	13	2	11
(52300024) blagajnik/blagajnica	13	6	7
(61130043) vrtlar/vrtlarka	13	10	3
(73170072) izrađivač/izrađivačica tradicijskih predmeta	13	4	9
(75120013) pekar/pekarica	13	11	2
(22640014) fizioterapeut/fizioterapeutkinja	12	6	6
(23410316) nastavnik/nastavnica engleskog jezika	12	1	11
(34230036) športski trener/športska trenerica	12	7	5
(51510024) hotelski domaćin/hotelska domaćica	12	0	12
(62220022) ribar/ribarka na moru	12	12	0
(23410306) nastavnik/nastavnica hrvatskog jezika	11	0	11
(23510057) školski pedagog/školska pedagoginja	11	0	11
(33220136) ekonomist/ekonomistica marketinga	11	3	8
(34340015) kuhar majstor/kuharica majstorica	11	8	3
(35120176) informatičar/informatičarka	11	9	2
(42210084) prodavač/prodavačica putničkih karata	11	8	3
(75490013) cvječar/cvječarica	11	3	8
(93330041) radnik/radnica za praćenje transporta	11	11	0
(21420107) diplomirani građevinski inženjer/diplomirana građevinska inženjerka	10	3	7
(26310047) diplomirani ekonomist/diplomirana ekonomistica hotelijerstva	10	5	5
(26330047) diplomirani politolog/diplomirana politologinja	10	4	6
(31430024) čuvar/čuvarica šume	10	10	0
(31510076) brodstrojarski inženjer/brodstrojarska inženjerka pomorskog prometa	10	9	1
(33430016) poslovni tajnik/poslovna tajnica	10	0	10
(42210016) organizator/organizatorica putovanja	10	6	4
(51620014) pratitelj/pratiteljica	10	3	7
(92130021) poljoprivredni radnik/poljoprivredna radnica	10	6	4
(23300017) profesor/profesorica hrvatskog jezika, srednja škola	9	1	8
(33130016) ekonomist/ekonomistica računovodstva i financija	9	2	7
(61130082) pomoćni cvječar/pomoćna cvječarica	9	5	4
(71120012) pomoćni zidar/pomoćna zidarica	9	9	0
(74110023) elektroinstalater/elektroinstalaterka	9	8	1
(75120032) pekar/pekarica bureka i pizze	9	8	1
(96130011) čistač/čistačica ulica	9	7	2
(21510187) diplomirani inženjer/diplomirana inženjerka elektrotehnike	8	7	1

ŠIFRA I NAZIV ZANIMANJA (NKZ)	STANJE KRAJEM IZVJEŠTAJNOG MJESECA		
	UKUPNO	Muškarci	Žene
(23300317) profesor/profesora tjelesne i zdravstvene kulture, srednja škola	8	4	4
(23410296) učitelj/učiteljica razredne nastave, osnovna škola	8	0	8
(24220027) diplomirani upravni pravnik/diplomirana upravna pravica	8	3	5
(24310047) diplomirani ekonomist/diplomirana ekonomistica za marketing	8	1	7
(26430037) prevoditelj/prevoditeljica	8	2	6
(33220076) voditelj/voditeljica poslovnice prodaje	8	3	5
(33220146) ekonomist/ekonomistica za hotelijerstvo	8	2	6
(41200014) tajnik/tajnica	8	1	7
(43120054) bankovni službenik/bankovna službenica	8	0	8
(43230054) tehničar/tehničarka cestovnog prometa	8	7	1
(53220022) njegovatelj/njegovateljica bolesnika u kući	8	0	8
(54140013) čuvar	8	8	0
(71260023) vodoinstalater/vodoinstalaterka	8	8	0
(71310043) soboslikar/soboslikarica, ličilac/ličiteljica	8	8	0
(93290051) radnik/radnica na montaži	8	7	1
(21610067) diplomirani inženjer/diplomirana inženjerka arhitekture	7	2	5
(26310057) diplomirani ekonomist/diplomirana ekonomistica menadžmenta	7	2	5
(32570044) sanitarni tehničar/sanitarna tehničarka	7	2	5
(42210036) turistički animator/turistička animatorica	7	1	6
(53110012) dadilja	7	0	7
(53220032) njegovatelj/njegovateljica osoba s teškoćama u razvoju	7	1	6
(72330303) mehaničar/mehaničarka brodskih strojeva	7	7	0
(75220023) stolar/stolarica	7	7	0
(75310013) krojač/krojačica	7	0	7
(83120032) prometnotransportni radnik/prometnotransportna radnica	7	7	0
(83500022) kormilar/kormilarka	7	7	0
(93330031) lučki radnik/lučka radnica	7	7	0
(31420124) poljoprivredni tehničar/poljoprivredna tehničarka	6	5	1
(32110056) operator/operatorica na opremi medicinske radiologije	6	2	4
(42120014) primatelj/primateljica uloga za klađenje	6	0	6
(42260023) pomoćni recepcionar/pomoćna recepcionarka	6	3	3
(43230134) zrakoplovni prometnik/zrakoplovna prometnica	6	5	1
(75110023) mesar/mesarica	6	6	0
(91290011) kupališni radnik/kupališna radnica	6	6	0
(96210012) dostavljač/dostavljačica robe	6	6	0

3. Izvori podataka i objašnjenje pojmova

Izvori podataka za Mjesečni statistički bilten su evidencije koje se vode u Hrvatskom zavodu za zapošljavanje prema odredbama Zakona o tržištu rada (Narodne novine, 118/18) i važećih pravilnika.

NEZAPOSLENE OSOBE

Osobe u dobi od 15 do 65 godina sposobne ili djelomično sposobne za rad koje nisu u radnom odnosu, aktivno traže posao i raspoložive su za rad te zadovoljavaju sve kriterije iz odredbi Zakona o posredovanju pri zapošljavanju i pravima za vrijeme nezaposlenosti, a evidentirane su u Hrvatskom zavodu za zapošljavanje na kraju izvještajnog mjeseca.

U Zakonu o tržištu rada (čl. 10) nezaposlena osoba je definirana na sljedeći način:

Nezaposlenom osobom u smislu ovoga Zakona smatra se osoba sposobna ili djelomično sposobna za rad, u dobi od 15 do 65 godina koja nije u radnom odnosu, koja ne obavlja samostalnu djelatnost, aktivno traži posao i raspoloživa je za rad te ako:

- ne ostvari mjesečni primitak od pružanja usluga prema posebnim propisima ili ne ostvari mjesečni primitak, odnosno drugi dohodak prema propisima o porezu na dohodak s obzirom na podatak o uplaćenim doprinosima za obvezna osiguranja dobivenim od Središnjeg registra osiguranika, a koji je veći od prosječne isplaćene novčane naknade u prethodnoj kalendarskoj godini
- nema registrirano trgovačko društvo ili drugu pravnu osobu, odnosno nema više od 25 % udjela u trgovačkom društvu ili drugoj pravnoj osobi
- nije član zadruge ili upravitelj zadruge
- nije predsjednik, član uprave ili izvršni direktor trgovačkog društva ili likvidator
- nema registrirani obrt, slobodno zanimanje ili djelatnost poljoprivrede i šumarstva
- ne obavlja domaću radinost ili sporedno zanimanje prema posebnom propisu
- nije osigurana kao poljoprivrednik po propisima o mirovinskom osiguranju
- nije zaposlena prema posebnim propisima
- nije korisnik mirovine, osim korisnika mirovine koji ostvari pravo na invalidsku mirovinu zbog profesionalne nesposobnosti za rad odnosno korisnika mirovine koji ostvari pravo na invalidsku mirovinu zbog djelomičnog gubitka radne sposobnosti i korisnika obiteljske mirovine kojemu se ta mirovina ne isplaćuje
- ne ispunjava uvjete za starosnu mirovinu
- nije osigurana na produženo mirovinsko osiguranje na temelju ugovora o radu na određeno vrijeme za stalne sezonske poslove
- nije uključena u program socijalnog uključivanja na temelju nalaza i mišljenja centra

za profesionalnu rehabilitaciju o privremenoj nezapošljivosti

- nije redoviti učenik ili student.

NOVOPRIJAVLJENI

Nezaposlene osobe koje su se tijekom izvještajnog mjeseca prijavile u evidenciju Hrvatskog zavoda za zapošljavanje. S obzirom na prethodni status, ulazak u evidenciju može biti:

- **Izravno iz radnog odnosa** – odnosi se na nezaposlene osobe koje su neposredno prije prijavljivanja na evidenciju Hrvatskog zavoda za zapošljavanje bile u radnom odnosu.
- **Iz individualne poljoprivrede ili nekog drugog oblika rada** – odnosi se na nezaposlene osobe koje su neposredno prije prijavljivanja na evidenciju Hrvatskoga zavoda za zapošljavanje bile zaposlene na vlastitom gospodarstvu ili gospodarstvu u vlasništvu obitelji, radile kao pomažući članovi obitelji u obiteljskom poduzeću i sl.
- **Izravno iz redovnog školovanja** – odnosi se na nezaposlene osobe koje su neposredno prije prijavljivanja na evidenciju Hrvatskog zavoda za zapošljavanje bile na redovitom školovanju, tj. bili učenici ili studenti uključeni u redovito obrazovanje.
- **Iz neaktivnosti** – odnosi se na nezaposlene osobe koje neposredno prije prijavljivanja na evidenciju Hrvatskoga zavoda za zapošljavanje nisu bile na redovitom školovanju i nisu radile, tj. bile su neaktivne. U ovu kategoriju ulaze npr. osobe koje duže vrijeme nisu bile u

radnom odnosu niti su radile u drugim oblicima zaposlenosti, domaćice, osobe na odsluženju redovnog vojnog roka i sl.

IZLASCIZ EVIDENCIJE

Prema članku 17. Zakona o tržištu rada, Zavod prestaje voditi osobu kao nezaposlenu u evidenciji, ako ta osoba:

- zasnuje radni odnos
- ostvari mjesečni primitak od pružanja usluga prema posebnim propisima ili ostvari mjesečni primitak odnosno drugi dohodak prema propisima o porezu na dohodak s obzirom na podatak o uplaćenim doprinosima za obvezna osiguranja dobivenim od Središnjeg registra osiguranika, a koji je veći od prosječne isplaćene novčane naknade u prethodnoj kalendarskoj godini
- obavlja posao bez potvrde, ugovora odnosno rješenja na temelju kojeg radi
- registrira trgovačko društvo ili drugu pravnu osobu odnosno stekne više od 25 % udjela u trgovačkom društvu ili drugoj pravnoj osobi
- postane član zadruge ili upravitelj zadruge
- postane predsjednik uprave, član uprave, izvršni direktor trgovačkog društva ili likvidator
- registrira obrt, slobodno zanimanje ili djelatnost poljoprivrede i šumarstva
- obavlja domaću radinost ili sporedno zanimanje prema posebnom propisu
- postane poljoprivredni osiguranik po propisima o mirovinskom osiguranju

- zaposli se prema posebnim propisima
- ispuni uvjete za starosnu mirovinu, ostvari prijevremenu starosnu mirovinu, ostvari starosnu mirovinu za dugogodišnjeg osiguranika, ostvari obiteljsku mirovinu koja joj se isplaćuje ili ostvari invalidsku mirovinu zbog opće nesposobnosti za rad odnosno invalidsku mirovinu zbog potpunog gubitka radne sposobnosti
- uključi se u program socijalnog uključivanja na temelju nalaza i mišljenja centra za profesionalnu rehabilitaciju o privremenoj nezapošljivosti
- ima utvrđenu opću nesposobnost za rad odnosno potpuni gubitak radne sposobnosti prema propisima o mirovinskom osiguranju
- obavlja stručno osposobljavanje za rad bez zasnivanja radnog odnosa
- ostvari prava na roditeljsku, roditeljsku, posvojiteljsku ili skrbničku poštedu od rada odnosno roditeljsku, roditeljsku, posvojiteljsku ili skrbničku brigu o novorođenom djetetu po posebnom propisu
- postane redoviti učenik ili student
- nastupi na dragovoljno vojno osposobljavanje ili se uključi u program obrazovanja odraslih za zanimanje policajac
- bude pritvorena ili joj bude određen istražni zatvor
- nastupi na izdržavanje kazne zatvora
- navršši 65 godina života
- odbije se uključiti u obrazovni program ili ga bez opravdanog

razloga prekine odnosno ne završi obrazovni program koji je sukladan njezinim procijenjenim osobnim i profesionalnim sposobnostima, a koji je organizirao odnosno troškove snosio Zavod radi povećanja njezine mogućnosti zapošljavanja

- ne ispunjava uvjete o aktivnom traženju posla i raspoloživosti za rad te ne obavlja aktivnosti u dinamici utvrđenoj u profesionalnom planu
- postane osiguranik produženog mirovinskog osiguranja na temelju ugovora o radu na određeno vrijeme za stalne sezonske poslove
- odjavi se s evidencije
- u potpisanoj izjavi iz članka 10. stavka 2. ovoga Zakona navede neistinite podatke
- ne prihvati ponuđena zaposlenja u okviru stečene razine kvalifikacije i radnog iskustva do utvrđivanja profesionalnog plana iz članka 24. ovoga Zakona, a nakon toga ponuđena zaposlenja iz utvrđenog profesionalnog plana i sporazuma za uključivanje na tržište rada ili ako svojim postupanjem uzrokuje odbijanje zaposlenja od strane poslodavca, osim ako odbije zaposlenje zbog razloga što poslodavac redovito ne ispunjava obveze prema radnicima.

ZAPOSLENI S EVIDENCIJE

Osobe koje su tijekom izvještajnog mjeseca zaposlene s evidencije Hrvatskog zavoda za zapošljavanje na temelju radnog odnosa i na temelju drugih poslovnih aktivnosti.

Zaposleni prema mjestu rada – pod mjestom rada u kojem se radnik zaposlio navedene su četiri mogućnosti:

- Radnik se zaposlio na području ispostave Hrvatskog zavoda za zapošljavanje u kojoj je bio prijavljen.
- Radnik se zaposlio na području područnog ureda Hrvatskog zavoda za zapošljavanje u kojem je bio prijavljen.
- Radnik se zaposlio na području drugog područnog ureda Hrvatskog zavoda za zapošljavanje, a ne u onom u kojem je bio prijavljen.
- Radnik se zaposlio na području drugog područnog ureda Hrvatskog zavoda za zapošljavanje, a ne u onom u kojem je bio prijavljen.
- Radnik se zaposlio u inozemstvu.

Zaposleni na temelju drugih poslovnih aktivnosti su osobe koje su tijekom izvještajnog mjeseca započele obavljati neke druge poslovne aktivnosti u vezi sa zapošljavanjem, tj. ako su: uključile se u stručno osposobljavanje za rad bez zasnivanja radnog odnosa, ostvarile mjesečni primitak, odnosno dohodak veći od prosječne isplaćene novčane naknade u prethodnoj kalendarskoj godini, registrirale ili stekle više od 25 % udjela u trgovačkom društvu ili drugoj pravnoj osobi, registrirale obrt ili slobodno zanimanje, postale predsjednik uprave, član uprave ili izvršni direktor trgovačkog društva te član ili upravitelj zadruga, postale osiguranik produženog mirovinskog osiguranja na temelju ugovora o radu na određeno vrijeme za stalne sezonske poslove, zaposlile se prema posebnim propisima, a bile su u evidenciji Hrvatskoga zavoda za zapošljavanje.

BRISANI IZ EVIDENCIJE ZBOG OSTALIH RAZLOGA

Osobe koje su tijekom izvještajnog mjeseca brisane iz evidencije Hrvatskoga zavoda za zapošljavanje zbog svih ostalih razloga osim zapošljavanja na temelju radnog odnosa ili drugih poslovnih aktivnosti, a sukladno čl. 17. Zakona o tržištu rada (ostvarivanje prava na mirovinu, na roditeljsku, posvojiteljsku ili skrbničku poštedu od rada, opća nesposobnost za rad ili privremena nezapošljivost, odjava s evidencije, neispunjavanje uvjeta za aktivno traženje posla i drugo).

KORISNICI NOVČANE NAKNADE

Nezaposlene osobe evidentirane u Hrvatskom zavodu za zapošljavanje koje su prema odredbama Zakona o tržištu rada ostvarile novčanu naknadu tijekom izvještajnog mjeseca.

TRAŽENI RADNICI

Broj slobodnih radnih mjesta koje su poslodavci prijavili Hrvatskom zavodu za zapošljavanje tijekom izvještajnog mjeseca, a odnose se na zapošljavanje na temelju radnog odnosa i na temelju drugih poslovnih aktivnosti. Podaci su prikazani prema mjestu zaprimanja prijave potrebe za radnikom (županija) i prema mjestu gdje će radnik raditi (županija i inozemstvo).

Broj traženih radnika prikazan po pojedinim godinama predstavlja zbroj svih mjeseci za dotičnu godinu.

NEZAPOSLENI HRVATSKI BRANITELJI

Nezaposlene osobe evidentirane u Hrvatskom zavodu za zapošljavanje na kraju izvještajnog mjeseca koje su prema odredbama Zakona o hrvatskim braniteljima iz Domovinskog rata i članovima njihovih obitelji

(Narodne novine, 121/17) stekle status branitelja.

TRAŽITELJI ZAPOSLENJA

Osobe koje se mogu prijaviti Zavodu prema članku 13. Zakona o tržištu rada radi savjetovanja i informiranja s ciljem razvoja upravljanja karijerom i posredovanja, a ne smatraju se nezaposlenim osobama iz članka 10. spomenutog Zakona.

AKTIVNA POLITIKA ZAPOŠLJAVANJA

Na sjednici održanoj dana 28. siječnja 2017. godine Vlada Republike Hrvatske usvojila je Smjernice za razvoj i provedbu aktivne politike zapošljavanja u Republici Hrvatskoj za razdoblje od 2018. do 2020. godine koje se temelje na analizi kretanja na tržištu rada Republike Hrvatske, potreba određenih ciljanih skupina te relevantnim europskim i hrvatskim strateškim dokumentima u području zapošljavanja. Smjernicama su definirani osnovni prioriteti i ciljevi aktivne politike zapošljavanja u navedenom periodu, a na temelju istih su definirane konkretne mjere i aktivnosti.

Mjere su usmjerene na poticanje zapošljavanja, usavršavanja, samozapošljavanja, obrazovanja, stručnog osposobljavanja za rad, zapošljavanje u javnim radovima te očuvanje radnih mjesta osoba koje su u nepovoljnom položaju na tržištu rada te koje bi mogle izgubiti svoja radna mjesta. Sredstva za provedbu ovog programa osiguravaju se u Državnom proračunu, kao i iz sredstava EU fondova.

Nacionalni program za Rome potiče zapošljavanje i podizanje razine zapošljivosti osoba romske nacionalne manjine te se sastoji od mjera poticanja zapošljavanja, obrazovanja,

stručnog osposobljavanja za rad bez zasnivanja radnog odnosa i javnih radova. Sredstva za provedbu ovog programa osiguravaju se u Državnom proračunu.

KLASIFIKACIJA

Nacionalna klasifikacija zanimanja 2010 (NKZ 10) (Narodne novine, br. 147/10, 14/11) koristi se za prikaz nezaposlenih osoba prema vrsti zanimanja. Izrađena je primjenom načela i sustava Međunarodne standardne klasifikacije zanimanja (International Standard Classification of Occupations ISCO-08), čime je omogućena usporedivost podataka na međunarodnoj razini. Prema Nacionalnoj klasifikaciji zanimanja, zanimanje je definirano kao skup poslova i radnih zadaća koji su svojim sadržajem i vrstom organizacijski i tehnološki toliko srodni i međusobno povezani da ih obavlja jedan izvršitelj koji posjeduje odgovarajuća znanja, sposobnosti i vještine. Zanimanja nezaposlenih osoba određuju se prema poslovima koje osobe traže, odnosno koje su obavljale prije ulaska u nezaposlenost. Kod nezaposlenih osoba bez radnog iskustva zanimanja se određuju prema osposobljenosti za rad, tj. zvanju. Nezaposlenoj se osobi na taj način može odrediti i nekoliko zanimanja, a statistički podaci prikazuju prioritetno zanimanje određeno profesionalnim planom. Prioritetno zanimanje nezaposlene osobe koristi se i kod prikaza zaposlenih s evidencije po zanimanjima.

U tablicama u kojima se podaci prikazuju po obrazovanju koristi se **Nacionalna standardna klasifikacija obrazovanja (NSKO)** (Narodne novine, br. 105/01).

UNESCO je krajem 1997. godine prihvatio revidiranu međunarodnu klasifikaciju obrazovanja (International Standard Classification of Education – ISCED-97) kao međunarodni standard za prikupljanje i prezentiranje podataka o obrazovanju. Klasifikacija ISCED-97 omogućuje usporedivost podataka o obrazovanju na

međunarodnoj razini. Metodologija Nacionalne standardne klasifikacije obrazovanja u potpunosti je usklađena s međunarodnom klasifikacijom obrazovanja ISCED-97 i njezina će primjena omogućiti usporedivost podataka o obrazovanju s drugim zemljama svijeta.

