

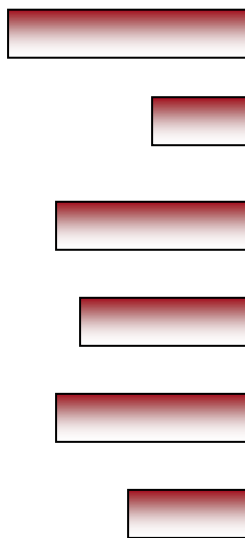


HRVATSKI ZAVOD ZA ZAPOSŁJAVANJE

Područni ured Dubrovnik

ISSN 2584-7724

Mjesečni statistički b i l t e n



V l a k a

Izvor: Google Earth

V. 2021.



Dubrovnik, lipanj 2021.

BROJ 343





HRVATSKI ZAVOD ZA ZAPOSŁJAVANJE

Područni ured Dubrovnik

MJESEČNI STATISTIČKI BILTEN

Godina: 2021.

Izlazi: jednom mjesečno

Broj: 343

UREDNIK:

Vedran Kastropeli

rukovoditelj odjela analitike, statistike i informatike

NAKLADNIK:

HRVATSKI ZAVOD ZA ZAPOSŁJAVANJE
PODRUČNI URED DUBROVNIK

Vladimira Nazora 5

20000 Dubrovnik

Telefon: 020 / 433-700

Web: www.hzz.hr

ZA NAKLADNIKA:

Julijo Srgota

predstojnik Područnog ureda Dubrovnik

Sadržaj

1. NEZAPOSLENOST I ZAPOŠLJAVANJE U SVIBNJU 2021.

1.1. Nezaposlenost.....	3
1.2. Zapošljavanje.....	5
1.3. Ponuda i potražnja radnika	6
1.4. Materijalno-pravna zaštita	6
1.5. Aktivna politika zapošljavanja	6

2. TABELARNI I GRAFIČKI PRIKAZI

TABELA 1 Povijest nezaposlenosti i zapošljavanja u HZZ – PU Dubrovnik	7
TABELA 2 Pregled nezaposlenih osoba i zapošljavanja tijekom svibnja 2021.g.	8
TABELA 3 Nezaposlenost i zapošljavanje u svibnju 2021.g. prema obrazovanju.....	9
TABELA 4. Nezaposlene osobe prema razini obrazovanja krajem svibnja 2021. godine po ispostavama	10
TABELA 5 Nezaposlene osobe po mjesecima od V./2020. do V./2021.	11
TABELA 6. Bazni i verižni indeksi nezaposlenosti po ispostavama	11
TABELA 7 Nezaposlenost i zapošljavanje u svibnju 2021. g. po ispostavama	12
TABELA 8. Zapošljavanje po djelatnostima u svibnju 2021. godine	13
TABELA 9 Pregled nezaposlenih osoba prema općini stanovanja i starosnoj dobi u Dubrovačko-neretvanskoj županiji na dan 31.5.2021. godine	14
TABELA 10 Nezaposleni hrvatski branitelji iz Domovinskog rata u svibnju 2021. g.....	15
TABELA 11 Aktivni korisnici mjera za zapošljavanje	16
TABELA 12 Pregled zanimanja koja su najviše zastupljena na evidenciji nezaposlenih osoba na koncu svibnja 2021. godine	17
3. IZVORI PODATAKA I OBJAŠNJENJE POJMOVA	21

1. Nezaposlenost i zapošljavanje

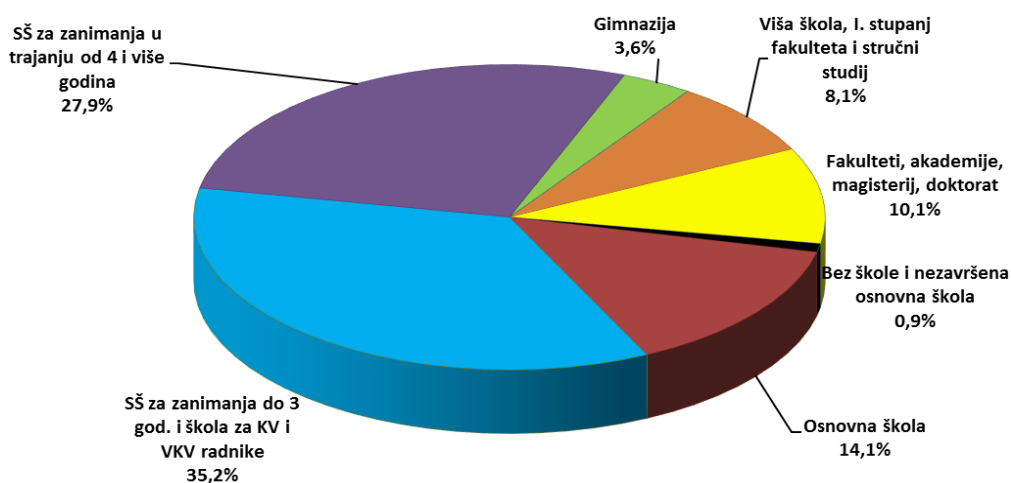
1.1. Nezaposlenost

Koncem svibnja 2021. godine na evidenciji Hrvatskog zavoda za zapošljavanje - Područnog ureda Dubrovnik bilo je evidentirano ukupno 5.690 nezaposlenih osoba, što u usporedbi s istim mjesecom prošle godine smanjenje od 16,8% (Dubrovnik 2.603 ili 14,8% manje, Korčula 576 ili 41,3% manje, Lastovo 41 ili 29,3% manje, Metković 1.941 ili 9,7% manje i Ploče 529 ili 11,1% manje nego kao u svibnju 2020. godine).

U odnosu na prošli mjesec (travanj 2021.g.) nezaposlenih je u svibnju bilo manje za 558 osoba ili 8,9%.

Gledajući razdoblje od siječnja do kraja svibnja 2021. godine, prosječan broj nezaposlenih je bio 6.450, što je za 2,6% manje nego u istom razdoblju lani.

U strukturi nezaposlenih prema razini obrazovanja najveći je broj radnika sa SŠ zanimanjima do 3 godine i škola za KV i VKV radnike 2.004 što znači učešće od 35,2% u ukupnom broju nezaposlenih osoba, zatim slijede SŠ za zanimanja u trajanju od 4 i više godina 1.586 ili 27,9%, s osnovnom školom 805 ili 14,1%, sa fakultetom, akademijom, magisterijem i doktoratom 577 ili 10,1%, sa višom školom, prvim stupnjem fakulteta i stručnim studijem 460 ili 8,1%, s gimnazijom 206 ili 3,6% i bez škole ili nezavršene osnovne škole 52 ili 0,9% od ukupnog broja nezaposlenih na kraju svibnja 2021.g.



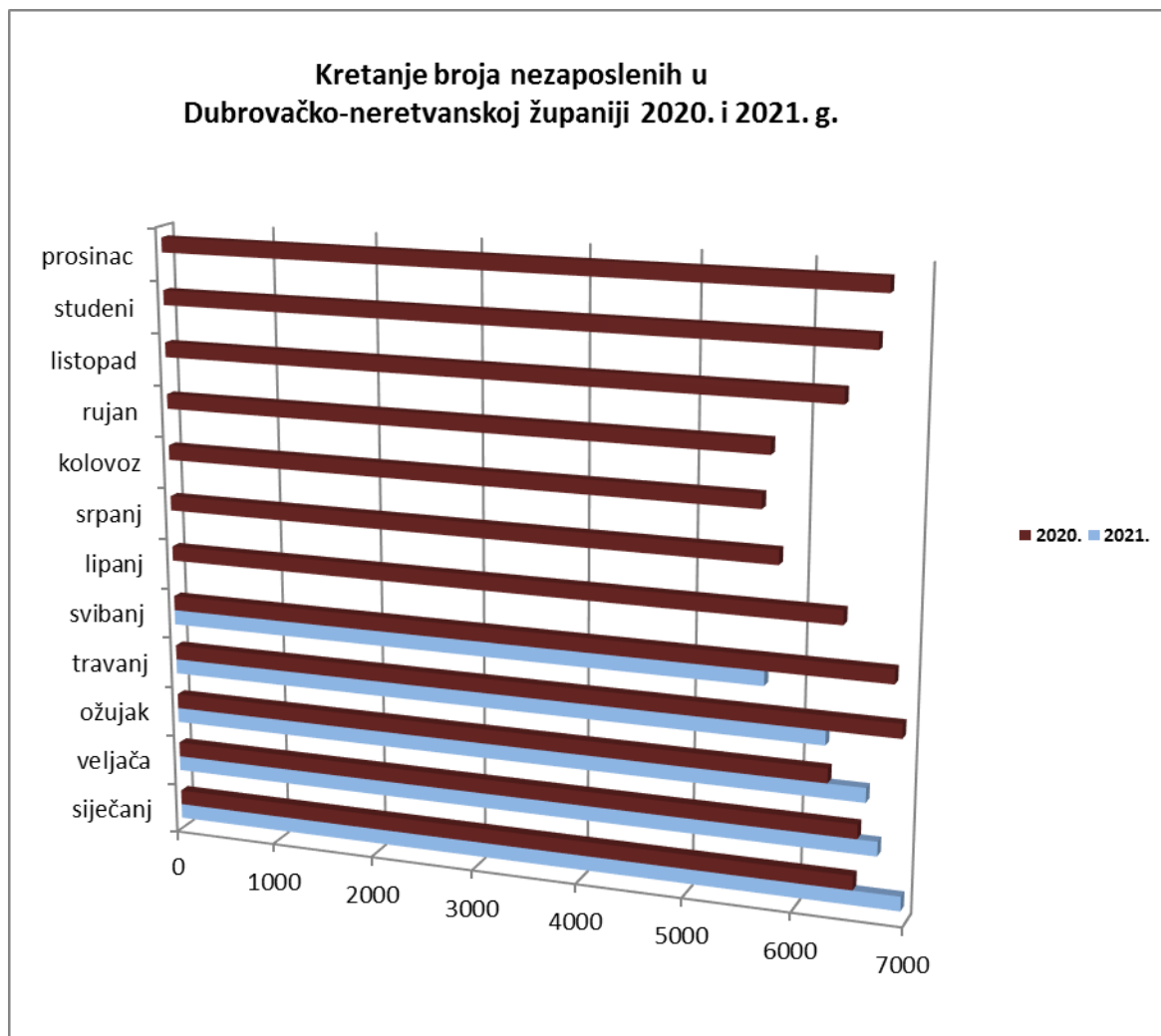
Na koncu svibnja 2021. godine bilo je 3.213 žena među nezaposlenim osobama, što znači 15,9% manje u usporedbi s istim razdobljem prošle godine, a ujedno znači učešće od 56,5% u ukupnom broju nezaposlenih osoba. Nezaposlenih muškaraca je bilo 2.477 ili 17,9% manje nego lani.

Nezaposlenih bez prethodnog radnog iskustva (koji traže prvo zaposlenje) bilo je 464 što je u usporedbi s istim razdobljem prošle godine 32,2% više, a znači učešće od 8,2% među ukupno nezaposlenim osobama.

U proteklom mjesecu su bile 332 novo prijavljene nezaposlene osobe na evidenciji, što je 11,5% manje nego u svibnju 2020. godine.

S osnova viškova uslijed prestanka rada poduzeća, kao i zbog prestanka obavljanja djelatnosti poslodavca, na evidenciju nezaposlenih prijavilo se ukupno 37 radnika, što je 60,2% manje u usporedbi s istim prošlogodišnjim mjesecom.

Broj osoba brisanih iz evidencije nezaposlenih zbog različitih razloga poput nejavljanja, seljenja i sl. u svibnju 2021. godine iznosio je 167, što je 81,5% više nego u svibnju 2020. godine.



1.2. Zapošljavanje

Tijekom svibnja 2021. godine s evidencije Hrvatskog zavoda za zapošljavanje - Područnog ureda Dubrovnik zaposlila su se ukupno 723 radnika što je skoro 2x više u odnosu na isti prošlogodišnji mjesec (Dubrovnik 389 ili 58,8% više, Korčula 114 ili 137,5% više, Lastovo 10 ili za 7 osoba više, Metković 141 ili 151,8% više i Ploče 69 ili skoro 5x više nego u 2020. godini).

Promatramo li razdoblje siječanj – svibanj 2021. ukupno se zaposlilo 2.112 radnika, što je za 7,8% više nego u istom prošlogodišnjem razdoblju.

Sagledavajući obrazovnu strukturu ukupno zaposlenih u proteklom mjesecu vidimo da je najviše zaposleno osoba sa SŠ za zanimanja do 3 godine i škola za KV i VKV radnike 175 ili 191,7% više, zatim sa SŠ za zanimanja u trajanju od 4 i više godina 151 ili 208,2% više, onda sa završenim fakultetom 66 ili 266,7% više, s višom školom i prvim stupnjem fakulteta 48 ili 182,4% više, s osnovnom školom 43 ili 87,0% više, s gimnazijom 14 ili 7x više i bez škole 2 osobe što je isto prema svibnju 2020.g.

Prema vrsti zaposlenja, na određeno vrijeme su se zaposlile 684 osobe ili 94,6%, dok se na neodređeno vrijeme zaposlilo svega 39 osoba ili 5,4% od ukupnog broja zaposlenih tijekom mjeseca svibnja 2021. Na sezonskim poslovima se zaposlila 331 nezaposlena osoba.

Među ukupno zaposlenim osobama u svibnju 2021. godine, 39 ili 5,4% zaposlenih je bilo bez prethodnog radnog iskustva.

Ukoliko se zapošljavanje u prošlom mjesecu sagleda po djelatnostima vidljivo je da je najveći broj nezaposlenih svoje zaposlenje našao u djelatnostima pružanja smještaja i usluživanja hranom 324 ili 44,8%, zatim trgovine na veliko i malo 85 ili 11,8%, onda prijevoza i skladištenja 52 ili 7,2%, prerađivačke industrije 44 ili 6,1%, javne uprave 36 ili 5,0%, administracije 32 ili 4,4%, te građevinarstva 22 ili 3,0% od ukupnog broja zaposlenih u svibnju 2021. godine.

Što se tiče ostalih djelatnosti zapošljavanje je bilo slijedeće: zdravstvena zaštita i socijalna skrb 20 ili 2,8%, ostale usluge 19 ili 2,6%, umjetnost, zabava i rekreacija 17 ili 2,4%, obrazovanje 17 ili 2,4%, struka i znanost 14 ili 1,9%, poljoprivreda 8 ili 1,1%, kućanstva 5 ili 0,7%, poslovanje nekretninama 4 ili 0,6%, opskrba vodom 3 ili 0,4%, te informacije i komunikacije 3 ili 0,4% od ukupnog broja zaposlenih u svibnju 2021. godine.

1.3. Ponuda i potražnja radnika

Za rad na području Dubrovačko-neretvanske županije poslodavci su ukupno tražili putem HZZ-a 1.018 radnika u svibnju 2021., što je više od 8x u odnosu na isti mjesec 2020. godine. Poslodavci su inače najviše iskazali potrebu za kuharima, konobarima, sobaricama i pomoćnim kuharima.

Što se tiče zanimanja u evidenciji nezaposlenih, najzastupljenija su: prodavač, radnik u održavanju, administrativni službenik i konobar.

1.4. Materijalno-pravna zaštita

Koncem svibnja 2021. godine na evidenciji HZZ - Područnog ureda Dubrovnik bio je ukupno 759 korisnika prava na novčanu naknadu, što znači smanjenje od 39,0% prema svibnju prošle godine.

Korisnika prava na redovitu novčanu naknadu u Dubrovniku je bilo 372 ili 49,1% manje, na Korčuli 77 ili 43,4% manje, u Metkoviću 211 ili 21,6% manje, u Pločama 97 ili 5,8% manje, te na Lastovu 2 osobe što je 66,7% manje prema svibnju 2020. godine.

1.5. Aktivna politika zapošljavanja

Na kraju svibnja 2021. godine u programima aktivne politike zapošljavanja HZZ – Područnog ureda Dubrovnik bila su 602 aktivna korisnika iz prošle i tekuće godine, koji su nastavili s korištenjem sljedećih mjera: Potpora za očuvanje radnih mjesta 113 osoba, Potpore za samozapošljavanje 110 osoba, Javni radovi 190 osoba, Obrazovanje nezaposlenih 10 osoba, Potpore za zapošljavanje 172 osobe, te Stručno osposobljavanje za rad 7 osoba. Novih uključenih u svibnju je bilo 100, a iz programa je izašla 121 osoba.

Ovim podacima nisu obuhvaćene osobe koje koriste Potpore za očuvanje radnih mjesta u djelatnostima pogođenima koronavirusom (COVID-19).

2. Tabelarni i grafički prikazi

TABELA 1

Povijest nezaposlenosti i zapošljavanja u HZZ – Područnom uredu Dubrovnik

Godina	Novo-prijavljeni radi zaposlenja	Zaposleni s evidencije HZZ-a	Brisani iz evidencije	Nezaposlene osobe (prosjeak)					Prijavljene potrebe za radnicima
				UKUPNO		Žene	Prvi put traže zaposlenje	Korisnici novčane naknade	
				Broj	Verižni indeks				
1985.	4978	3132	3279	3044	102,7	1822	845	333	5500
1986.	4740	3110	3332	3120	102,5	1870	898	341	5911
1987.	4389	3211	3524	3102	99,4	1808	904	424	5078
1988.	4453	3218	3444	3285	105,9	1920	951	555	5535
1989.	4417	3028	3589	3327	101,3	2025	974	574	4962
1990.	5415	1998	2173	3569	107,3	2442	1135	943	5119
1991.	5040	860	1896	6690	187,4	4096	1496	2064	1407
1992.	5023	1029	3692	7975	119,2	4551	1807	1223	1102
1993.	4285	1898	2648	7625	95,6	4422	1989	488	2224
1994.	6071	2083	2479	7768	101,9	4350	2446	1186	2785
1995.	5686	2207	2873	8145	104,9	4191	2704	1122	2832
1996.	6781	3072	3047	9201	113,0	4188	2922	2500	3011
1997.	7030	3799	2967	9296	101,0	4239	2662	2255	3012
1998.	6637	4440	2476	9084	97,7	4467	2344	1623	3214
1999.	7624	3620	3120	9625	106,0	4954	2212	1584	2702
2000.	7830	4252	3291	10300	107,0	5389	2120	2152	4202
2001.	9008	5342	3090	10354	100,5	5435	2006	2181	6749
2002.	8598	5803	3414	10759	103,9	5940	1754	2886	6346
2003.	6603	5063	3078	9089	84,5	5328	1314	2396	5518
2004.	7405	4730	3204	8171	89,9	4838	1073	2285	4613
2005.	6985	4591	2574	7855	96,1	4646	983	2269	5313
2006.	7332	4917	2520	7473	95,1	4506	911	2075	6019
2007.	6505	4756	3008	7030	94,1	4314	778	2014	5346
2008.	5848	4168	2325	6112	86,9	3824	620	1820	4180
2009.	8075	3980	2691	6686	109,4	4088	603	2072	2733
2010.	8489	4852	3178	7459	111,6	4252	670	2229	3478
2011.	9422	5843	3669	7341	98,4	4104	702	2145	4747
2012.	10213	6285	3178	7579	103,2	4176	785	1913	5089
2013.	10610	7114	3032	8025	105,9	4362	844	1741	4397
2014.	10828	7868	3218	8150	101,6	4446	863	1466	4814
2015.	10563	8291	2575	7763	95,3	4313	805	1389	6638
2016.	9714	7774	3248	6717	86,5	3717	659	1303	8292
2017.	9321	7936	2720	5810	86,5	3260	475	1199	8832
2018.	8913	6596	2546	4922	84,7	2813	373	1096	7293
2019.	8126	6665	2022	4575	93,0	2615	333	1041	7129
2020.	8923	6194	1549	6355	138,9	3579	413	1392	4827

TABELA 2

Pregled nezaposlenih osoba i zapošljavanja tijekom svibnja 2021.g.

OBIJELJE	UKUPNO	Bez škole i nezavršena osnovna škola	Osnovna škola	SŠ za zanimanja do 3 god. i škola za KV i VKV radnike	SŠ za zanimanja u trajanju od 4 i više godina	Gimnazija	Viša škola, I. stupanj fakulteta i stručni studij	Fakulteti, akademije, magisterij, doktorat
UKUPNO NOVOPRIJAVLJENI U IZVJEŠTAJNOM MJESECU	332	4	45	118	86	12	36	31
Muškarci	146	3	20	51	39	4	18	11
Žene	186	1	25	67	47	8	18	20
TEHNOLOŠKI VIŠAK (smanjen opseg posla, zatvaranje tvrtke)	37	0	5	17	9	1	0	5
Muškarci	20	0	4	11	3	1	0	1
Žene	17	0	1	6	6	0	0	4
UKUPNO ZAPOSLENI U IZVJEŠTAJNOM MJESECU	723	5	93	259	216	23	71	56
Muškarci	351	1	51	144	92	5	36	22
Žene	372	4	42	115	124	18	35	34
ZAPOSLENI BEZ RADNOG ISKUSTVA	39	0	5	9	10	0	9	6
Muškarci	23	0	3	7	6	0	4	3
Žene	16	0	2	2	4	0	5	3
ZAPOSLENI NA NEODREĐENO VRIJEME	39	0	1	17	11	3	2	5
Muškarci	16	0	0	9	2	1	2	2
Žene	23	0	1	8	9	2	0	3
BRISANI S EVIDENCIJE IZ OSTALIH RAZLOGA U MJESECU	167	1	29	51	59	10	6	11
Muškarci	78	1	12	31	29	4	1	0
Žene	89	0	17	20	30	6	5	11
BROJ NEZAPOSLENIH KRAJEM IZVJEŠTAJNOG MJESECA	5.690	52	805	2.004	1.586	206	460	577
Muškarci	2.477	24	390	977	643	78	177	188
Žene	3.213	28	415	1.027	943	128	283	389
BROJ NEZAPOSLENIH BEZ RADNOG STAŽA	464	7	53	124	110	21	58	91
Muškarci	232	4	33	73	57	11	25	29
Žene	232	3	20	51	53	10	33	62

TABELA 3

Nezaposlenost i zapošljavanje u svibnju 2021.g. prema razini obrazovanja

OBILJEŽJE	Mjesec	UKUPNO	Bez škole i nezavršena osnovna škola	Osnovna škola	SŠ za zanimanja do 3 god. i škola za KV i VKV radnike	SŠ za zanimanja u trajanju od 4 i više godina	Gimnazija	Viša škola, I stupanj fakulteta i stručni studij	Fakulteti, akademije, magisterij, doktorat
Nezaposlene osobe prema stanju krajem mjeseca	V. 2021.	5.690	52	805	2.004	1.586	206	460	577
	V. 2020.	6.838	90	1.146	2.362	1.948	239	490	563
	<i>Indeks</i>	<i>83,2</i>	<i>57,8</i>	<i>70,2</i>	<i>84,8</i>	<i>81,4</i>	<i>86,2</i>	<i>93,9</i>	<i>102,5</i>
Nezaposleni muškarci prema stanju krajem mjeseca	V. 2021.	2.477	24	390	977	643	78	177	188
	V. 2020.	3.017	26	550	1.166	807	89	195	184
	<i>Indeks</i>	<i>82,1</i>	<i>92,3</i>	<i>70,9</i>	<i>83,8</i>	<i>79,7</i>	<i>87,6</i>	<i>90,8</i>	<i>102,2</i>
Nezaposlene žene prema stanju krajem mjeseca	V. 2021.	3.213	28	415	1.027	943	128	283	389
	V. 2020.	3.821	64	596	1.196	1.141	150	295	379
	<i>Indeks</i>	<i>84,1</i>	<i>43,8</i>	<i>69,6</i>	<i>85,9</i>	<i>82,6</i>	<i>85,3</i>	<i>95,9</i>	<i>102,6</i>
Prijavljeni zbog manjeg opsega posla / prestanka rada poduzeća	V. 2021.	37	0	5	17	9	1	0	5
	V. 2020.	93	0	14	28	26	2	14	9
	<i>Indeks</i>	<i>39,8</i>	<i>0,0</i>	<i>35,7</i>	<i>60,7</i>	<i>34,6</i>	<i>50,0</i>	<i>0,0</i>	<i>55,6</i>
Nezaposlene osobe koje prvi put traže zaposlenje	V. 2021.	464	7	53	124	110	21	58	91
	V. 2020.	351	10	59	81	87	19	44	51
	<i>Indeks</i>	<i>132,2</i>	<i>70,0</i>	<i>89,8</i>	<i>153,1</i>	<i>126,4</i>	<i>110,5</i>	<i>131,8</i>	<i>178,4</i>
Novoprijavljeni radi zaposlenja tijekom mjeseca	V. 2021.	332	4	45	118	86	12	36	31
	V. 2020.	375	1	54	100	111	10	48	51
	<i>Indeks</i>	<i>88,5</i>	<i>400,0</i>	<i>83,3</i>	<i>118,0</i>	<i>77,5</i>	<i>120,0</i>	<i>75,0</i>	<i>60,8</i>
Ukupno zapošljavanje s evidencije tijekom mjeseca	V. 2021.	723	5	93	259	216	23	71	56
	V. 2020.	366	0	44	120	122	15	29	36
	<i>Indeks</i>	<i>197,5</i>	<i>0,0</i>	<i>211,4</i>	<i>215,8</i>	<i>177,0</i>	<i>153,3</i>	<i>244,8</i>	<i>155,6</i>
Brisani iz evidencije tijekom mjeseca	V. 2021.	167	1	29	51	59	10	6	11
	V. 2020.	92	3	42	23	14	1	5	4
	<i>Indeks</i>	<i>181,5</i>	<i>33,3</i>	<i>69,0</i>	<i>221,7</i>	<i>421,4</i>	<i>1.000,0</i>	<i>120,0</i>	<i>275,0</i>
Korisnici novčane naknade na kraju mjeseca	V. 2021.	759	5	115	266	201	25	62	85
	V. 2020.	1.245	16	192	415	395	46	91	90
	<i>Indeks</i>	<i>61,0</i>	<i>31,3</i>	<i>59,9</i>	<i>64,1</i>	<i>50,9</i>	<i>54,3</i>	<i>68,1</i>	<i>94,4</i>

TABELA 4

Nezaposlene osobe prema razini obrazovanja krajem svibnja 2021. godine po ispostavama

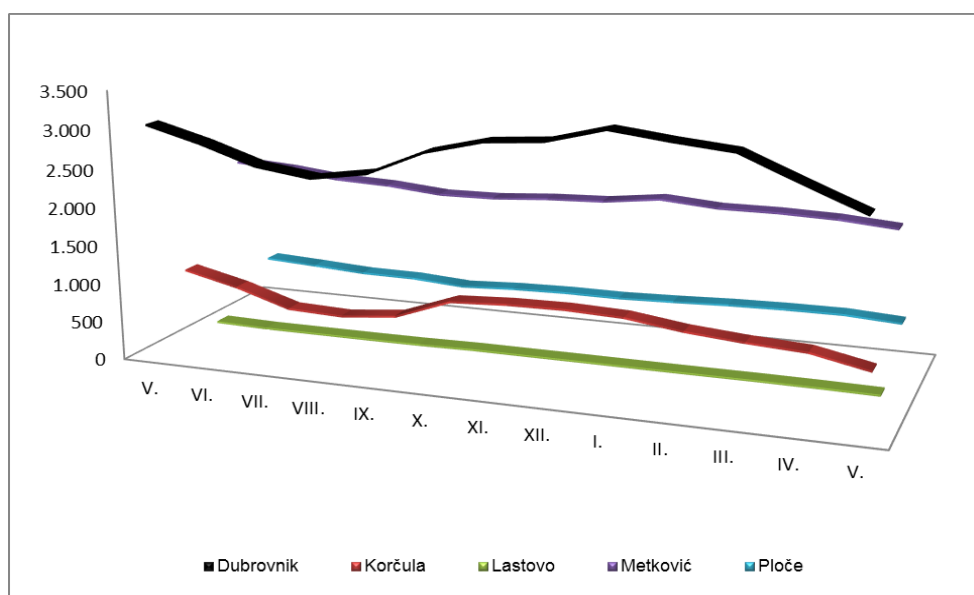
ISPOSTAVA	UKUPNO	Bez škole i nezavršena osnovna škola	Osnovna škola	SŠ za zanimanja do 3 god. i škola za KV i VKV radnike	SŠ za zanimanja u trajanju od 4 i više godina	Gimnazija	Viša škola, I. stupanj fakulteta i stručni studij	Fakulteti, akademije, magisterij, doktorat
DUBROVNIK	2.603	7	408	743	766	87	247	345
Muškarci	1.215	5	219	387	343	27	115	119
Žene	1.388	2	189	356	423	60	132	226
KORČULA	576	3	80	233	148	27	42	43
Muškarci	258	1	47	125	56	11	8	10
Žene	318	2	33	108	92	16	34	33
LASTOVO	41	1	11	6	15	2	3	3
Muškarci	18	0	3	2	10	1	1	1
Žene	23	1	8	4	5	1	2	2
METKOVIĆ	1.941	37	253	830	485	68	114	154
Muškarci	785	17	107	385	168	27	32	49
Žene	1.156	20	146	445	317	41	82	105
PLOČE	529	4	53	192	172	22	54	32
Muškarci	201	1	14	78	66	12	21	9
Žene	328	3	39	114	106	10	33	23
UKUPNO	5.690	52	805	2.004	1.586	206	460	577



TABELA 5

Nezaposlene osobe po mjesecima od V./2020. do V./2021.

ISPOSTAVA	Prosjek 2020.	2020.										2021.				
		V.	VI.	VII.	VIII.	IX.	X.	XI.	XII.	I.	II.	III.	IV.	V.		
DUBROVNIK	2.905	3.054	2.861	2.627	2.528	2.639	2.950	3.126	3.178	3.366	3.276	3.204	2.898	2.603		
KORČULA	848	982	817	596	570	642	908	945	954	928	828	768	727	576		
LASTOVO	51	58	43	43	43	46	56	55	55	53	53	54	50	41		
METKOVIĆ	2.025	2.149	2.099	2.018	1.988	1.920	1.926	1.974	1.998	2.083	2.024	2.024	2.001	1.941		
PLOČE	526	595	557	514	507	458	493	508	505	526	554	569	572	529		
UKUPNO	6.355	6.838	6.377	5.798	5.636	5.705	6.333	6.608	6.690	6.956	6.735	6.619	6.248	5.690		

**TABELA 6**

Bazni i verižni indeksi nezaposlenosti po ispostavama

ISPOSTAVA	BAZNI INDEKSI			VERIŽNI INDEKSI											
	V. 2021. / V. 2020.	V. 2021. / IV. 2021.	V. 2021. / Ø 2020.	Lipanj 2020.	Srpanj 2020.	Kolovoz 2020.	Rujan 2020.	Listopad 2020.	Studeni 2020.	Prosinac 2020.	Siječanj 2021.	Veljača 2021.	Ožujak 2021.	Travanj 2021.	Svibanj 2021.
DUBROVNIK	85,2	89,8	89,6	93,7	91,8	96,2	104,4	111,8	106,0	101,7	105,9	97,3	97,8	90,4	89,8
KORČULA	58,7	79,2	67,9	83,2	72,9	95,6	112,6	141,4	104,1	101,0	97,3	89,2	92,8	94,7	79,2
LASTOVO	70,7	82,0	80,4	74,1	100,0	100,0	107,0	121,7	98,2	100,0	96,4	100,0	101,9	92,6	82,0
METKOVIĆ	90,3	97,0	95,9	97,7	96,1	98,5	96,6	100,3	102,5	101,2	104,3	97,2	100,0	98,9	97,0
PLOČE	88,9	92,5	100,6	93,6	92,3	98,6	90,3	107,6	103,0	99,4	104,2	105,3	102,7	100,5	92,5
UKUPNO	83,2	91,1	89,5	93,3	90,9	97,2	101,2	111,0	104,3	101,2	104,0	96,8	98,3	94,4	91,1

TABELA 7

Nezaposlenost i zapošljavanje u svibnju 2021. g. po ispostavama

OBILJEŽJE	Mjesec	UKUPNO	DUBROVNIK	KORČULA	LASTOVO	METKOVIĆ	PLOČE
Nezaposlene osobe prema stanju krajem mjeseca	V. 2021.	5.690	2.603	576	41	1.941	529
	V. 2020.	6.838	3.054	982	58	2.149	595
	<i>Indeks</i>	<i>83,2</i>	<i>85,2</i>	<i>58,7</i>	<i>70,7</i>	<i>90,3</i>	<i>88,9</i>
Nezaposleni muškarci prema stanju krajem mjeseca	V. 2021.	2.477	1.215	258	18	785	201
	V. 2020.	3.017	1.424	474	25	858	236
	<i>Indeks</i>	<i>82,1</i>	<i>85,3</i>	<i>54,4</i>	<i>72,0</i>	<i>91,5</i>	<i>85,2</i>
Nezaposlene žene prema stanju krajem mjeseca	V. 2021.	3.213	1.388	318	23	1.156	328
	V. 2020.	3.821	1.630	508	33	1.291	359
	<i>Indeks</i>	<i>84,1</i>	<i>85,2</i>	<i>62,6</i>	<i>69,7</i>	<i>89,5</i>	<i>91,4</i>
Prijavljeni zbog manjeg opsega posla / prestanka rada poduzeća	V. 2021.	37	25	4	0	7	1
	V. 2020.	93	72	7	0	10	4
	<i>Indeks</i>	<i>39,8</i>	<i>34,7</i>	<i>57,1</i>	<i>0,0</i>	<i>70,0</i>	<i>25,0</i>
Nezaposlene osobe koje prvi put traže zaposlenje	V. 2021.	464	248	39	2	139	36
	V. 2020.	351	159	49	3	112	28
	<i>Indeks</i>	<i>132,2</i>	<i>156,0</i>	<i>79,6</i>	<i>66,7</i>	<i>124,1</i>	<i>128,6</i>
Novoprijavljeni radi zaposlenja tijekom mjeseca	V. 2021.	332	151	49	1	100	31
	V. 2020.	375	200	54	1	78	42
	<i>Indeks</i>	<i>88,5</i>	<i>75,5</i>	<i>90,7</i>	<i>100,0</i>	<i>128,2</i>	<i>73,8</i>
Ukupno zapošljavanje s evidencije tijekom mjeseca	V. 2021.	723	389	114	10	141	69
	V. 2020.	366	245	48	3	56	14
	<i>Indeks</i>	<i>197,5</i>	<i>158,8</i>	<i>237,5</i>	<i>333,3</i>	<i>251,8</i>	<i>492,9</i>
Zapošljavanje na sezonskim poslovima	V. 2021.	331	149	93	9	52	28
	V. 2020.	79	36	26	0	14	3
	<i>Indeks</i>	<i>419,0</i>	<i>413,9</i>	<i>357,7</i>	<i>0,0</i>	<i>371,4</i>	<i>933,3</i>
Brisani iz evidencije tijekom mjeseca	V. 2021.	167	57	86	0	19	5
	V. 2020.	92	68	8	0	11	5
	<i>Indeks</i>	<i>181,5</i>	<i>83,8</i>	<i>1075,0</i>	<i>0,0</i>	<i>172,7</i>	<i>100,0</i>
Prijavljene potrebe za radnicima prema mjestu zaprimanja prijave	V. 2021.	892	644	124	10	69	45
	V. 2020.	124	73	9	0	27	15
	<i>Indeks</i>	<i>719,4</i>	<i>882,2</i>	<i>1377,8</i>	<i>0,0</i>	<i>255,6</i>	<i>300,0</i>
Prijavljene potrebe za radnicima prema mjestu rada	V. 2021.	1.018	746	175	10	52	35
	V. 2020.	124	76	12	0	28	8
	<i>Indeks</i>	<i>821,0</i>	<i>981,6</i>	<i>1458,3</i>	<i>0,0</i>	<i>185,7</i>	<i>437,5</i>
Korisnici novčane naknade na kraju mjeseca	V. 2021.	759	372	77	2	211	97
	V. 2020.	1.245	731	136	6	269	103
	<i>Indeks</i>	<i>61,0</i>	<i>50,9</i>	<i>56,6</i>	<i>33,3</i>	<i>78,4</i>	<i>94,2</i>

TABELA 8

Zapošljavanje prema djelatnostima u svibnju 2021. godine

DJELATNOST	Zapošljavanje V. 2021.	Udio %	Zapošljavanje I – V. 2021.	Udio %
(A) Poljoprivreda, šumarstvo i ribarstvo	8	1,1	58	2,7
(B) Rudarstvo i vađenje	0	0,0	2	0,1
(C) Prerađivačka industrija	44	6,1	130	6,2
(D) Opskrba elekt. energijom, plinom, parom i klimatizacija	0	0,0	2	0,1
(E) Opskrba vodom; uklanjanje otp. voda, sanacija okoliša	3	0,4	8	0,4
(F) Građevinarstvo	22	3,0	150	7,1
(G) Trgovina na veliko i na malo; popravak motornih vozila	85	11,8	317	15,0
(H) Prijevoz i skladištenje	52	7,2	162	7,7
(I) Djelatnosti pružanja smještaja te pripreme i usl. hrane	324	44,8	593	28,1
(J) Informacije i komunikacije	3	0,4	25	1,2
(K) Financijske djelatnosti i djelatnosti osiguranja	0	0,0	12	0,6
(L) Poslovanje nekretninama	4	0,6	13	0,6
(M) Stručne, znanstvene i tehničke djelatnosti	14	1,9	66	3,1
(N) Administrativne i pomoćne uslužne djelatnosti	32	4,4	110	5,2
(O) Javna uprava i obrana; obvezno socijalno osiguranje	36	5,0	54	2,6
(P) Obrazovanje	17	2,4	135	6,4
(Q) Zdravstvena zaštita i socijalna skrb	20	2,8	70	3,3
(R) Umjetnost, zabava i rekreacija	17	2,4	35	1,7
(S) Ostale uslužne djelatnosti	19	2,6	83	3,9
(T) Djelatnosti kućanstava	5	0,7	6	0,3
Ostalo	18	2,5	81	3,8
UKUPNO	723	100,0	2.112	100,0

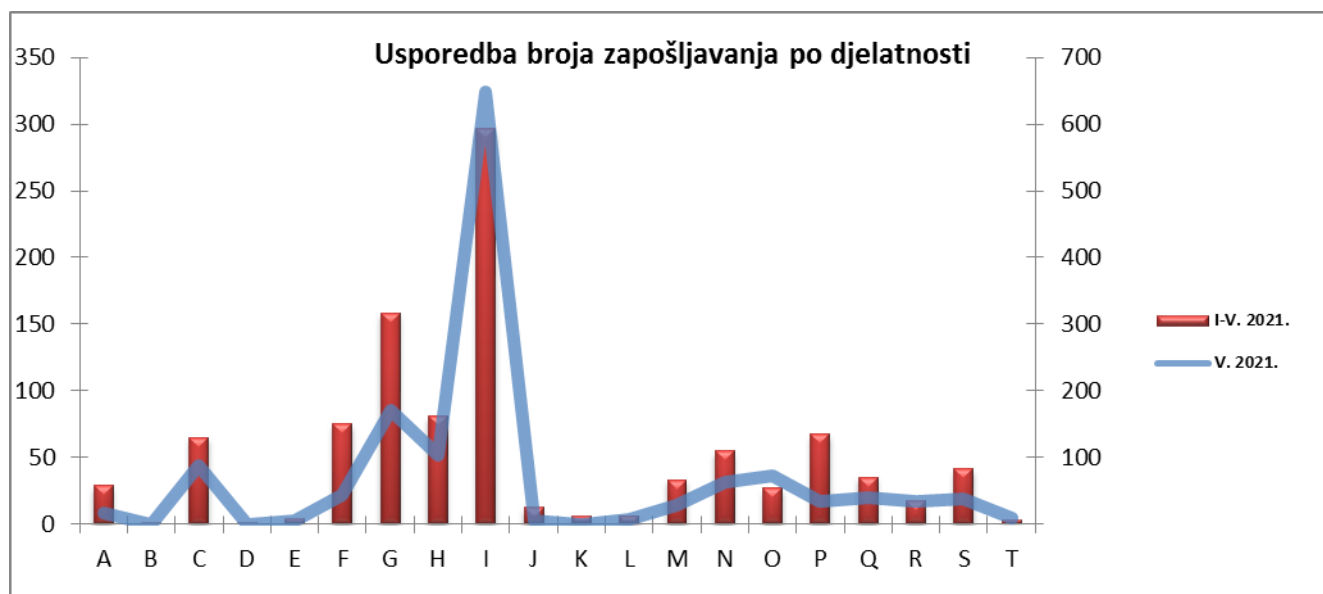


TABELA 9

Pregled nezaposlenih osoba prema općini stanovanja i starosnoj dobi u Dubrovačko-neretvanskoj županiji na dan 31.5.2021. godine

NAZIV OPĆINE	U K U P N O	15-19	20-24	25-29	30-34	35-39	40-44	45-49	50-54	55-59	60-64
BLATO	72	3	18	9	6	10	11	4	4	2	5
DUBROVNIK	1.701	33	182	281	193	216	195	179	174	149	99
KONAVLE	362	6	52	71	35	33	43	31	36	38	17
KORČULA	183	5	21	29	23	15	21	19	19	22	9
KULA NORINSKA	137	3	23	17	15	11	11	9	11	23	14
LASTOVO	41		4	6	9	2	4	1	5	5	5
METKOVIĆ	1.369	53	176	199	117	150	135	141	150	151	97
MLJET	37	4	4	4	6	3	3	6	2	4	1
OPUZEN	174	4	12	11	24	24	25	21	22	18	13
OREBIĆ	101	5	10	4	13	10	16	13	9	11	10
PLOČE	529	21	68	83	58	54	48	42	44	66	45
POJEZERJE	69	2	7	14	8	9	8	8	5	5	3
SLIVNO	125	6	14	22	15	15	11	15	11	11	5
SMOKVICA	25	1	1	3	2	5	3	3	3	2	2
STON	77	2	12	5	10	4	11	8	5	13	7
VELA LUKA	132	2	16	18	15	12	14	17	14	20	4
ZAŽABLJE	67		9	3	3	6	7	11	12	8	8
DUBROVAČKO PRIMORJE	57	2	8	8	9	5	7	3	8	5	2
JANJINA	22	1	1	2	2	2	2	3	4	2	3
LUMBARDA	49	4	6	5	7	4	10	3	5	4	1
TRPANJ	14	0	1	2	1	0	0	2	2	5	1
ŽUPA DUBROVAČKA	347	9	40	54	37	38	51	35	25	32	26
UKUPNO DNŽ	5.690	166	685	850	608	628	636	574	570	596	377

TABELA 10

Nezaposleni hrvatski branitelji iz Domovinskog rata u svibnju 2021.g.

ISPOSTAVA	UKUPNO	Bez škole i nezavršena osnovna škola	Osnovna škola	SŠ za zanimanja do 3 god. i škola za KV i VKV radnike	SŠ za zanimanja u trajanju od 4 i više godina	Gimnazija	Viša škola, I. stupanj fakulteta i stručni studij	Fakulteti, akademije, magisterij, doktorat
DUBROVNIK	232	1	48	81	69	0	19	14
Muškarci	223	1	46	78	67	0	18	13
Žene	9	0	2	3	2	0	1	1
KORČULA	47	0	11	20	13	2	0	1
Muškarci	47	0	11	20	13	2	0	1
Žene	0	0	0	0	0	0	0	0
LASTOVO	1	0	1	0	0	0	0	0
Muškarci	1	0	1	0	0	0	0	0
Žene	0	0	0	0	0	0	0	0
METKOVIĆ	178	2	38	94	32	3	2	7
Muškarci	176	2	38	94	30	3	2	7
Žene	2	0	0	0	2	0	0	0
PLOČE	39	0	5	19	12	1	2	0
Muškarci	37	0	5	18	11	1	2	0
Žene	2	0	0	1	1	0	0	0
UKUPNO	497	3	103	214	126	6	23	22
Muškarci	484	3	101	210	121	6	22	21
Žene	13	0	2	4	5	0	1	1

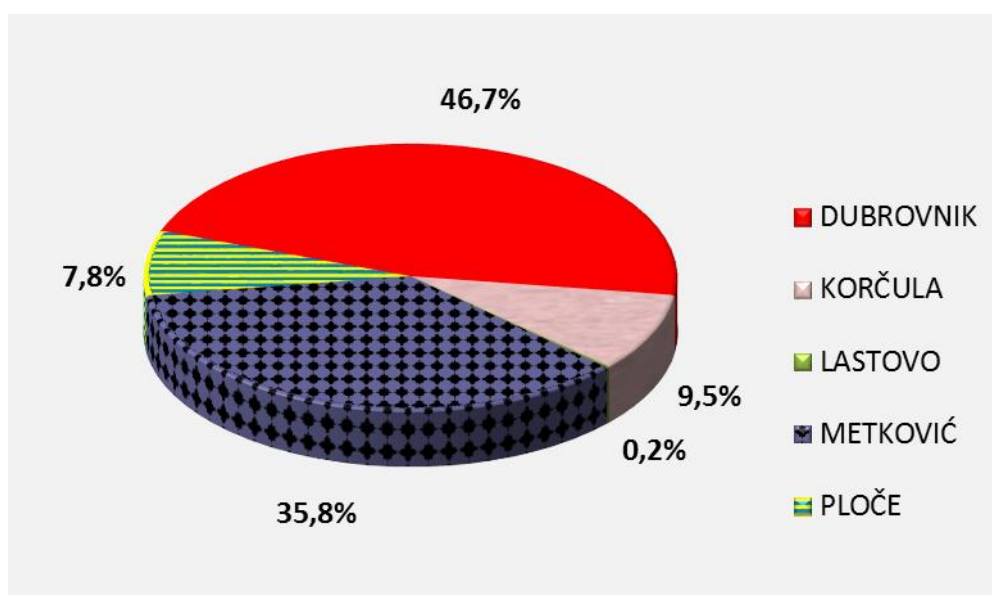


TABELA 11

Aktivni korisnici mjera za zapošljavanje HZZ – Područnog ureda Dubrovnik

MJERA	Broj osoba iz prethodne godine	Broj osoba u tekućoj godini	Stanje na dan 31.5.2021.
Javni radovi	158	32	190
Obrazovanje nezaposlenih	0	10	10
Potpore za očuvanje radnih mjesta	9	104	113
Potpore za samozapošljavanje	89	21	110
Potpore za zapošljavanje	92	80	172
Stručno osposobljavanje za rad	7	0	7
UKUPNO	355	247	602

Napomena: u ovoj tabeli nisu obuhvaćene osobe koje koriste Potporu za očuvanje radnih mjesta u djelatnostima pogođenima koronavirusom (COVID-19)

TABELA 12

Pregled zanimanja koja su najviše zastupljena na evidenciji nezaposlenih osoba na koncu svibnja 2021. godine

ŠIFRA I NAZIV ZANIMANJA (NKZ)	STANJE KRAJEM IZVJEŠTAJNOG MJESECA		
	UKUPNO	Muškarci	Žene
(93290011) radnik/radnica u održavanju	443	240	203
(52230013) prodavač/prodavačica	404	56	348
(41100054) administrativni službenik/administrativna službenica	401	76	325
(51310023) konobar/konobarica	268	164	104
(51200023) kuhar/kuharica	220	123	97
(91110021) radnik/radnica za pomoć u kući	168	19	149
(26310167) diplomirani ekonomist/diplomirana ekonomistica	139	39	100
(93330101) trgovački radnik/trgovačka radnica	112	13	99
(33130076) ekonomist/ekonomistica	111	32	79
(91120011) čistač/čistačica	107	3	104
(92130011) radnik/radnica u ekonomskom dvorištu	98	59	39
(51200012) pomoćni kuhar/pomoćna kuharica	94	29	65
(42260034) recepcionar/recepcionarka	78	36	42
(43110084) ekonomski službenik/ekonomska službenica	77	20	57
(83220013) vozač/vozačica osobnog automobila	74	70	4
(93330091) skladišni radnik/skladišna radnica	66	56	10
(93330021) transportni radnik/transportna radnica	62	61	1
(33220046) komercijalist/komercijalistica	61	26	35
(51410033) frizer/frizerka	60	5	55
(83220043) vozač/vozačica lakog dostavnog vozila	60	60	0
(91210031) ručni čistač/ručna čistačica	57	0	57
(42240044) hotelijersko-turistički službenik/hotelijersko-turistička službenica	56	11	45
(26190067) diplomirani pravnik/diplomirana pravnica	47	17	30
(53220042) njegovatelj/njegovateljica starijih i nemoćnih osoba	45	0	45
(94120011) kuhinjski radnik/kuhinjska radnica	45	9	36
(91120021) sobar/sobarica	42	0	42
(93330051) hotelski radnik/hotelska radnica	42	16	26
(96220013) kućni majstor/kućna majstorica	35	35	0
(33220036) ekonomist/ekonomistica turizma i ugostiteljstva	34	10	24
(52420014) trgovački demonstrator i prodavač/trgovačka demonstratorica i prodavačica	33	4	29
(54110013) vatrogasac/vatrogaskinja	33	33	0
(96230031) parkirališni radnik/parkirališna radnica	33	20	13
(91110011) kućna pomoćnica	32	0	32
(43210034) skladištar/skladištarka	31	26	5
(92140011) vrtlarski radnik/vrtlarska radnica za jednostavne vrtlarske i hortikulture radove	29	21	8
(24320017) glasnogovornik/glasnogovornica	28	8	20
(93210011) ručni pakiratelj/ručna pakirateljica	28	7	21
(33220174) komercijalni službenik/komercijalna službenica	27	8	19
(51420064) maser/maserka	26	7	19

ŠIFRA I NAZIV ZANIMANJA (NKZ)	STANJE KRAJEM IZVJEŠTAJNOG MJESECA		
	UKUPNO	Muškarci	Žene
(83320013) vozač/vozačica teretnog vozila	26	26	0
(42210044) šalterski službenik/šalterska službenica putničke agencije	25	3	22
(92150011) šumarski radnik/šumarska radnica	25	23	2
(23201274) suradnik/suradnica u praktičnoj nastavi	24	1	23
(83220033) vozač/vozačica taksija	24	23	1
(34110016) upravni pravnik/upravna pravnica	23	5	18
(43110074) knjigovođa/knjigovotkinja	23	2	21
(44150022) pomoćni arhivski službenik/pomoćna arhivska službenica	23	8	15
(91210011) pralja (tradicionalna)	23	6	17
(35120184) računalni tehničar/računalna tehničarka	20	19	1
(75120043) slastičar/slastičarka	20	1	19
(34230036) športski trener/športska trenerica	19	12	7
(51130014) vodič/vodičica	19	2	17
(52490044) iznajmljivač/iznajmljivačica vozila	19	15	4
(72310033) automehaničar/automehaničarka	19	19	0
(83310015) vozač/vozačica autobusa	19	19	0
(41100024) upravni službenik/upravna službenica	18	4	14
(31520026) zapovjednik/zapovjednica broda	17	17	0
(96210021) dostavljač/dostavljačica	17	15	2
(26350087) diplomirani socijalni radnik/diplomirana socijalna radnica	16	1	15
(31520096) inženjer/inženjerka pomorske nautike	16	15	1
(33220027) voditelj/voditeljica nabave i prodaje	16	7	9
(83500012) mornar/mornarka	16	16	0
(31520124) pomorski nautičar/pomorska nautičarka	15	13	2
(52230025) trgovac/trgovka	15	5	10
(54140032) čuvar/čuvarica objekata i okoliša	15	15	0
(22640026) viši fizioterapeut/viša fizioterapeutkinja	14	4	10
(31130344) elektrotehničar/elektrotehničarka	14	14	0
(93290021) radnik/radnica na proizvodnoj liniji	14	4	10
(23420026) odgojitelj/odgojiteljica predškolske djece	13	0	13
(92130021) poljoprivredni radnik/poljoprivredna radnica	13	8	5
(21640087) diplomirani inženjer/diplomirana inženjerka pomorskoga prometa	12	6	6
(23410296) učitelj/učiteljica razredne nastave, osnovna škola	12	0	12
(23510057) školski pedagog/školska pedagoginja	12	0	12
(31510094) brodstrojar/brodstrojarka	12	12	0
(33220095) trgovački putnik/trgovačka putnica	12	8	4
(33430016) poslovni tajnik/poslovna tajnica	12	0	12
(51310012) pomoćni konobar/pomoćna konobarica	12	6	6
(71190132) čuvar ophodar/čuvarica ophodarica	12	12	0
(74110023) elektroinstalater/elektroinstalaterka	12	12	0
(21320077) agronom/agronomka	11	6	5
(26510137) konzervator i restaurator/konzervatorica i restauratorica	11	3	8

ŠIFRA I NAZIV ZANIMANJA (NKZ)	STANJE KRAJEM IZVJEŠTAJNOG MJESECA		
	UKUPNO	Muškarci	Žene
(31520036) prvi časnik/prva časnica palube	11	11	0
(51110034) zemaljska domaćica	11	0	11
(51420013) kozmetičar/kozmetičarka	11	0	11
(54140013) čuvar	11	11	0
(61130082) pomoćni cvječar/pomoćna cvječarica	11	5	6
(62220022) ribar/ribarka na moru	11	11	0
(73170072) izrađivač/izrađivačica tradicijskih predmeta	11	3	8
(74120263) elektromehaničar/elektromehaničarka	11	11	0
(93120051) radnik/radnica u niskogradnji	11	11	0
(23410306) nastavnik/nastavnica hrvatskog jezika	10	0	10
(26310047) diplomirani ekonomist/diplomirana ekonomistica hotelijerstva	10	5	5
(31120144) građevinski tehničar/građevinska tehničarka	10	8	2
(31510076) brodstrojarski inženjer/brodstrojarska inženjerka pomorskog prometa	10	9	1
(31520174) skiper/skiperica	10	10	0
(71310043) soboslikar/soboslikarica, ličilac/ličiteljica	10	10	0
(26330047) diplomirani politolog/diplomirana politologinja	9	3	6
(26430037) prevoditelj/prevoditeljica	9	3	6
(31150714) strojarski tehničar/strojarska tehničarka	9	8	1
(35120176) informatičar/informatičarka	9	8	1
(71260023) vodoinstalater/vodoinstalaterka	9	9	0
(75310013) krojač/krojačica	9	1	8
(93330031) lučki radnik/lučka radnica	9	9	0
(93330041) radnik/radnica za praćenje transporta	9	9	0
(22210024) medicinska sestra/medicinski tehničar	8	1	7
(22640014) fizioterapeut/fizioterapeutkinja	8	5	3
(23410316) nastavnik/nastavnica engleskog jezika	8	1	7
(24220027) diplomirani upravni pravnik/diplomirana upravna pravica	8	3	5
(33220136) ekonomist/ekonomistica marketinga	8	4	4
(42210016) organizator/organizatorica putovanja	8	4	4
(43120054) bankovni službenik/bankovna službenica	8	0	8
(51320023) barmen/barmenica	8	7	1
(52300024) blagajnik/blagajnica	8	2	6
(53110012) dadilja	8	0	8
(54140023) vratar/vratarica	8	8	0
(75120032) pekar/pekarica bureka i pizze	8	6	2
(93290051) radnik/radnica na montaži	8	8	0
(21610067) diplomirani inženjer/diplomirana inženjerka arhitekture	7	2	5
(26420027) novinar/novinarica	7	1	6
(31520046) drugi časnik/druga časnica palube	7	7	0
(32140014) zubotehničar/zubotehničarka	7	2	5
(33130016) ekonomist/ekonomistica računovodstva i financija	7	2	5
(33220146) ekonomist/ekonomistica za hotelijerstvo	7	2	5
(41200014) tajnik/tajnica	7	0	7

ŠIFRA I NAZIV ZANIMANJA (NKZ)	STANJE KRAJEM IZVJEŠTAJNOG MJESECA		
	UKUPNO	Muškarci	Žene
(42210084) prodavač/prodavačica putničkih karata	7	5	2
(43230054) tehničar/tehničarka cestovnog prometa	7	7	0
(51310035) natkonobar/natkonobarica	7	6	1
(51510042) hotelski sobar/hotelska sobarica	7	0	7
(51620014) pratitelj/pratiteljica	7	2	5
(52220015) poslovođa/poslovotkinja trgovine	7	1	6
(61130043) vrtlar/vrtlarka	7	5	2
(75490013) cvječar/cvječarica	7	3	4
(21450387) diplomirani inženjer/diplomirana inženjerka prehrambene tehnologije	6	2	4
(21640047) diplomirani inženjer/diplomirana inženjerka cestovnog prometa	6	6	0
(26310037) diplomirani ekonomist/diplomirana ekonomistica za financije	6	1	5
(31120156) građevinski inženjer/građevinska inženjerka	6	3	3
(31520056) treći časnik/treća časnica palube	6	6	0
(33220076) voditelj/voditeljica poslovnice prodaje	6	4	2
(42260023) pomoćni recepcionar/pomoćna recepcionarka	6	4	2
(43230134) zrakoplovni prometnik/zrakoplovna prometnica	6	5	1
(53220022) njegovatelj/negovateljica bolesnika u kući	6	0	6
(53220032) njegovatelj/negovateljica osoba s teškoćama u razvoju	6	1	5
(71120012) pomoćni zidar/pomoćna zidarica	6	6	0
(71130013) klesar/klesarica	6	6	0
(71230033) gipsar/gipsarica	6	6	0
(72330303) mehaničar/mehaničarka brodskih strojeva	6	6	0
(74210243) mehaničar elektroničar/mehaničarka elektroničarka	6	6	0
(75120013) pekar/pekarica	6	6	0
(75220023) stolar/stolarica	6	6	0
(91290011) kupališni radnik/kupališna radnica	6	6	0

3. Izvori podataka i objašnjenje pojmova

Izvori podataka za Mjesečni statistički bilten su evidencije koje se vode u Hrvatskom zavodu za zapošljavanje prema odredbama Zakona o tržištu rada (Narodne novine, 118/18) i važećih pravilnika.

NEZAPOSLENE OSOBE

Osobe u dobi od 15 do 65 godina sposobne ili djelomično sposobne za rad koje nisu u radnom odnosu, aktivno traže posao i raspoložive su za rad te zadovoljavaju sve kriterije iz odredbi Zakona o posredovanju pri zapošljavanju i pravima za vrijeme nezaposlenosti, a evidentirane su u Hrvatskom zavodu za zapošljavanje na kraju izvještajnog mjeseca.

U Zakonu o tržištu rada (čl. 10) nezaposlena osoba je definirana na sljedeći način:

Nezaposlenom osobom u smislu ovoga Zakona smatra se osoba sposobna ili djelomično sposobna za rad, u dobi od 15 do 65 godina koja nije u radnom odnosu, koja ne obavlja samostalnu djelatnost, aktivno traži posao i raspoloživa je za rad te ako:

- ne ostvari mjesečni primitak od pružanja usluga prema posebnim propisima ili ne ostvari mjesečni primitak, odnosno drugi dohodak prema propisima o porezu na dohodak s obzirom na podatak o uplaćenim doprinosima za obvezna osiguranja dobivenim od Središnjeg registra osiguranika, a koji je veći od prosječne isplaćene novčane naknade u prethodnoj kalendarskoj godini
- nema registrirano trgovačko društvo ili drugu pravnu osobu, odnosno nema više od 25 % udjela u trgovačkom društvu ili drugoj pravnoj osobi
- nije član zadruge ili upravitelj zadruge
- nije predsjednik, član uprave ili izvršni direktor trgovačkog društva ili likvidator
- nema registrirani obrt, slobodno zanimanje ili djelatnost poljoprivrede i šumarstva
- ne obavlja domaću radinost ili sporedno zanimanje prema posebnom propisu
- nije osigurana kao poljoprivrednik po propisima o mirovinskom osiguranju
- nije zaposlena prema posebnim propisima
- nije korisnik mirovine, osim korisnika mirovine koji ostvari pravo na invalidsku mirovinu zbog profesionalne nesposobnosti za rad odnosno korisnika mirovine koji ostvari pravo na invalidsku mirovinu zbog djelomičnog gubitka radne sposobnosti i korisnika obiteljske mirovine kojemu se ta mirovina ne isplaćuje
- ne ispunjava uvjete za starosnu mirovinu
- nije osigurana na produženo mirovinsko osiguranje na temelju ugovora o radu na određeno vrijeme za stalne sezonske poslove
- nije uključena u program socijalnog uključivanja na temelju nalaza i mišljenja centra

za profesionalnu rehabilitaciju o privremenoj nezapošljivosti

- nije redoviti učenik ili student.

NOVOPRIJAVLJENI

Nezaposlene osobe koje su se tijekom izvještajnog mjeseca prijavile u evidenciju Hrvatskog zavoda za zapošljavanje. S obzirom na prethodni status, ulazak u evidenciju može biti:

- **Izravno iz radnog odnosa** – odnosi se na nezaposlene osobe koje su neposredno prije prijavljivanja na evidenciju Hrvatskog zavoda za zapošljavanje bile u radnom odnosu.
- **Iz individualne poljoprivrede ili nekog drugog oblika rada** – odnosi se na nezaposlene osobe koje su neposredno prije prijavljivanja na evidenciju Hrvatskoga zavoda za zapošljavanje bile zaposlene na vlastitom gospodarstvu ili gospodarstvu u vlasništvu obitelji, radile kao pomažući članovi obitelji u obiteljskom poduzeću i sl.
- **Izravno iz redovnog školovanja** – odnosi se na nezaposlene osobe koje su neposredno prije prijavljivanja na evidenciju Hrvatskog zavoda za zapošljavanje bile na redovitom školovanju, tj. bili učenici ili studenti uključeni u redovito obrazovanje.
- **Iz neaktivnosti** – odnosi se na nezaposlene osobe koje neposredno prije prijavljivanja na evidenciju Hrvatskoga zavoda za zapošljavanje nisu bile na redovitom školovanju i nisu radile, tj. bile su neaktivne. U ovu kategoriju ulaze npr. osobe koje duže vrijeme nisu bile u

radnom odnosu niti su radile u drugim oblicima zaposlenosti, domaćice, osobe na odsluženju redovnog vojnog roka i sl.

IZLASCIZ EVIDENCIJE

Prema članku 17. Zakona o tržištu rada, Zavod prestaje voditi osobu kao nezaposlenu u evidenciji, ako ta osoba:

- zasnuje radni odnos
- ostvari mjesečni primitak od pružanja usluga prema posebnim propisima ili ostvari mjesečni primitak odnosno drugi dohodak prema propisima o porezu na dohodak s obzirom na podatak o uplaćenim doprinosima za obvezna osiguranja dobivenim od Središnjeg registra osiguranika, a koji je veći od prosječne isplaćene novčane naknade u prethodnoj kalendarskoj godini
- obavlja posao bez potvrde, ugovora odnosno rješenja na temelju kojeg radi
- registrira trgovačko društvo ili drugu pravnu osobu odnosno stekne više od 25 % udjela u trgovačkom društvu ili drugoj pravnoj osobi
- postane član zadruga ili upravitelj zadruga
- postane predsjednik uprave, član uprave, izvršni direktor trgovačkog društva ili likvidator
- registrira obrt, slobodno zanimanje ili djelatnost poljoprivrede i šumarstva
- obavlja domaću radinost ili sporedno zanimanje prema posebnom propisu
- postane poljoprivredni osiguranik po propisima o mirovinskom osiguranju

- zaposli se prema posebnim propisima
- ispuni uvjete za starosnu mirovinu, ostvari prijevremenu starosnu mirovinu, ostvari starosnu mirovinu za dugogodišnjeg osiguranika, ostvari obiteljsku mirovinu koja joj se isplaćuje ili ostvari invalidsku mirovinu zbog opće nesposobnosti za rad odnosno invalidsku mirovinu zbog potpunog gubitka radne sposobnosti
- uključi se u program socijalnog uključivanja na temelju nalaza i mišljenja centra za profesionalnu rehabilitaciju o privremenoj nezapošljivosti
- ima utvrđenu opću nesposobnost za rad odnosno potpuni gubitak radne sposobnosti prema propisima o mirovinskom osiguranju
- obavlja stručno osposobljavanje za rad bez zasnivanja radnog odnosa
- ostvari prava na roditeljsku, roditeljsku, posvojiteljsku ili skrbničku poštedu od rada odnosno roditeljsku, roditeljsku, posvojiteljsku ili skrbničku brigu o novorođenom djetetu po posebnom propisu
- postane redoviti učenik ili student
- nastupi na dragovoljno vojno osposobljavanje ili se uključi u program obrazovanja odraslih za zanimanje policajac
- bude pritvorena ili joj bude određen istražni zatvor
- nastupi na izdržavanje kazne zatvora
- navršši 65 godina života
- odbije se uključiti u obrazovni program ili ga bez opravdanog

razloga prekine odnosno ne završi obrazovni program koji je sukladan njezinim procijenjenim osobnim i profesionalnim sposobnostima, a koji je organizirao odnosno troškove snosio Zavod radi povećanja njezine mogućnosti zapošljavanja

- ne ispunjava uvjete o aktivnom traženju posla i raspoloživosti za rad te ne obavlja aktivnosti u dinamici utvrđenoj u profesionalnom planu
- postane osiguranik produženog mirovinskog osiguranja na temelju ugovora o radu na određeno vrijeme za stalne sezonske poslove
- odjavi se s evidencije
- u potpisanoj izjavi iz članka 10. stavka 2. ovoga Zakona navede neistinite podatke
- ne prihvati ponuđena zaposlenja u okviru stečene razine kvalifikacije i radnog iskustva do utvrđivanja profesionalnog plana iz članka 24. ovoga Zakona, a nakon toga ponuđena zaposlenja iz utvrđenog profesionalnog plana i sporazuma za uključivanje na tržište rada ili ako svojim postupanjem uzrokuje odbijanje zaposlenja od strane poslodavca, osim ako odbije zaposlenje zbog razloga što poslodavac redovito ne ispunjava obveze prema radnicima.

ZAPOSLENI S EVIDENCIJE

Osobe koje su tijekom izvještajnog mjeseca zaposlene s evidencije Hrvatskog zavoda za zapošljavanje na temelju radnog odnosa i na temelju drugih poslovnih aktivnosti.

Zaposleni prema mjestu rada – pod mjestom rada u kojem se radnik zaposlio navedene su četiri mogućnosti:

- Radnik se zaposlio na području ispostave Hrvatskog zavoda za zapošljavanje u kojoj je bio prijavljen.
- Radnik se zaposlio na području područnog ureda Hrvatskog zavoda za zapošljavanje u kojem je bio prijavljen.
- Radnik se zaposlio na području drugog područnog ureda Hrvatskog zavoda za zapošljavanje, a ne u onom u kojem je bio prijavljen.
- Radnik se zaposlio na području drugog područnog ureda Hrvatskog zavoda za zapošljavanje, a ne u onom u kojem je bio prijavljen.
- Radnik se zaposlio u inozemstvu.

Zaposleni na temelju drugih poslovnih aktivnosti su osobe koje su tijekom izvještajnog mjeseca započele obavljati neke druge poslovne aktivnosti u vezi sa zapošljavanjem, tj. ako su: uključile se u stručno osposobljavanje za rad bez zasnivanja radnog odnosa, ostvarile mjesečni primitak, odnosno dohodak veći od prosječne isplaćene novčane naknade u prethodnoj kalendarskoj godini, registrirale ili stekle više od 25 % udjela u trgovačkom društvu ili drugoj pravnoj osobi, registrirale obrt ili slobodno zanimanje, postale predsjednik uprave, član uprave ili izvršni direktor trgovačkog društva te član ili upravitelj zadruga, postale osiguranik produženog mirovinskog osiguranja na temelju ugovora o radu na određeno vrijeme za stalne sezonske poslove, zaposlile se prema posebnim propisima, a bile su u evidenciji Hrvatskoga zavoda za zapošljavanje.

BRISANI IZ EVIDENCIJE ZBOG OSTALIH RAZLOGA

Osobe koje su tijekom izvještajnog mjeseca brisane iz evidencije Hrvatskoga zavoda za zapošljavanje zbog svih ostalih razloga osim zapošljavanja na temelju radnog odnosa ili drugih poslovnih aktivnosti, a sukladno čl. 17. Zakona o tržištu rada (ostvarivanje prava na mirovinu, na roditeljsku, posvojiteljsku ili skrbničku poštedu od rada, opća nesposobnost za rad ili privremena nezapošljivost, odjava s evidencije, neispunjavanje uvjeta za aktivno traženje posla i drugo).

KORISNICI NOVČANE NAKNADE

Nezaposlene osobe evidentirane u Hrvatskom zavodu za zapošljavanje koje su prema odredbama Zakona o tržištu rada ostvarile novčanu naknadu tijekom izvještajnog mjeseca.

TRAŽENI RADNICI

Broj slobodnih radnih mjesta koje su poslodavci prijavili Hrvatskom zavodu za zapošljavanje tijekom izvještajnog mjeseca, a odnose se na zapošljavanje na temelju radnog odnosa i na temelju drugih poslovnih aktivnosti. Podaci su prikazani prema mjestu zaprimanja prijave potrebe za radnikom (županija) i prema mjestu gdje će radnik raditi (županija i inozemstvo).

Broj traženih radnika prikazan po pojedinim godinama predstavlja zbroj svih mjeseci za dotičnu godinu.

NEZAPOSLENI HRVATSKI BRANITELJI

Nezaposlene osobe evidentirane u Hrvatskom zavodu za zapošljavanje na kraju izvještajnog mjeseca koje su prema odredbama Zakona o hrvatskim braniteljima iz Domovinskog rata i članovima njihovih obitelji

(Narodne novine, 121/17) stekle status branitelja.

TRAŽITELJI ZAPOSLENJA

Osobe koje se mogu prijaviti Zavodu prema članku 13. Zakona o tržištu rada radi savjetovanja i informiranja s ciljem razvoja upravljanja karijerom i posredovanja, a ne smatraju se nezaposlenim osobama iz članka 10. spomenutog Zakona.

AKTIVNA POLITIKA ZAPOŠLJAVANJA

Na sjednici održanoj dana 28. svibnja 2017. godine Vlada Republike Hrvatske usvojila je Smjernice za razvoj i provedbu aktivne politike zapošljavanja u Republici Hrvatskoj za razdoblje od 2018. do 2020. godine koje se temelje na analizi kretanja na tržištu rada Republike Hrvatske, potreba određenih ciljanih skupina te relevantnim europskim i hrvatskim strateškim dokumentima u području zapošljavanja. Smjernicama su definirani osnovni prioriteti i ciljevi aktivne politike zapošljavanja u navedenom periodu, a na temelju istih su definirane konkretne mjere i aktivnosti.

Mjere su usmjerene na poticanje zapošljavanja, usavršavanja, samozapošljavanja, obrazovanja, stručnog osposobljavanja za rad, zapošljavanje u javnim radovima te očuvanje radnih mjesta osoba koje su u nepovoljnom položaju na tržištu rada te koje bi mogle izgubiti svoja radna mjesta. Sredstva za provedbu ovog programa osiguravaju se u Državnom proračunu, kao i iz sredstava EU fondova.

Nacionalni program za Rome potiče zapošljavanje i podizanje razine zapošljivosti osoba romske nacionalne manjine te se sastoji od mjera poticanja zapošljavanja, obrazovanja,

stručnog osposobljavanja za rad bez zasnivanja radnog odnosa i javnih radova. Sredstva za provedbu ovog programa osiguravaju se u Državnom proračunu.

KLASIFIKACIJA

Nacionalna klasifikacija zanimanja 2010 (NKZ 10) (Narodne novine, br. 147/10, 14/11) koristi se za prikaz nezaposlenih osoba prema vrsti zanimanja. Izrađena je primjenom načela i sustava Međunarodne standardne klasifikacije zanimanja (International Standard Classification of Occupations ISCO-08), čime je omogućena usporedivost podataka na međunarodnoj razini. Prema Nacionalnoj klasifikaciji zanimanja, zanimanje je definirano kao skup poslova i radnih zadaća koji su svojim sadržajem i vrstom organizacijski i tehnološki toliko srodni i međusobno povezani da ih obavlja jedan izvršitelj koji posjeduje odgovarajuća znanja, sposobnosti i vještine. Zanimanja nezaposlenih osoba određuju se prema poslovima koje osobe traže, odnosno koje su obavljale prije ulaska u nezaposlenost. Kod nezaposlenih osoba bez radnog iskustva zanimanja se određuju prema osposobljenosti za rad, tj. zvanju. Nezaposlenoj se osobi na taj način može odrediti i nekoliko zanimanja, a statistički podaci prikazuju prioritetno zanimanje određeno profesionalnim planom. Prioritetno zanimanje nezaposlene osobe koristi se i kod prikaza zaposlenih s evidencije po zanimanjima.

U tablicama u kojima se podaci prikazuju po obrazovanju koristi se **Nacionalna standardna klasifikacija obrazovanja (NSKO)** (Narodne novine, br. 105/01).

UNESCO je krajem 1997. godine prihvatio revidiranu međunarodnu klasifikaciju obrazovanja (International Standard Classification of Education – ISCED-97) kao međunarodni standard za prikupljanje i prezentiranje podataka o obrazovanju. Klasifikacija ISCED-97 omogućuje usporedivost podataka o obrazovanju na

međunarodnoj razini. Metodologija Nacionalne standardne klasifikacije obrazovanja u potpunosti je usklađena s međunarodnom klasifikacijom obrazovanja ISCED-97 i njezina će primjena omogućiti usporedivost podataka o obrazovanju s drugim zemljama svijeta.

