

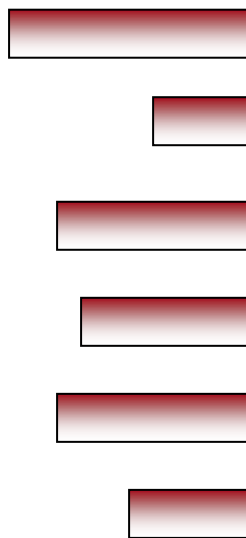


HRVATSKI ZAVOD ZA ZAPOSŁJAVANJE

Područni ured Dubrovnik

ISSN 2584-7724

Mjesečni statistički b i l t e n



Riđica

Izvor: Google Earth

IV. 2021.



Dubrovnik, svibanj 2021.

BROJ 342





HRVATSKI ZAVOD ZA ZAPOSŁJAVANJE

Područni ured Dubrovnik

MJESEČNI STATISTIČKI BILTEN

Godina: 2021.

Izlazi: jednom mjesečno

Broj: 342

UREDNIK:

Vedran Kastropeli

rukovoditelj odjela analitike, statistike i informatike

NAKLADNIK:

HRVATSKI ZAVOD ZA ZAPOSŁJAVANJE
PODRUČNI URED DUBROVNIK

Vladimira Nazora 5

20000 Dubrovnik

Telefon: 020 / 433-700

Web: www.hzz.hr

ZA NAKLADNIKA:

Julijo Srgota

predstojnik Područnog ureda Dubrovnik

Sadržaj

1. NEZAPOSLENOST I ZAPOSŁJAVANJE U TRAVNJU 2021.

1.1. Nezaposlenost.....	3
1.2. Zapošljavanje.....	5
1.3. Ponuda i potražnja radnika	6
1.4. Materijalno-pravna zaštita	6
1.5. Aktivna politika zapošljavanja	6

2. TABELARNI I GRAFIČKI PRIKAZI

TABELA 1 Povijest nezaposlenosti i zapošljavanja u HZZ – PU Dubrovnik	7
TABELA 2 Pregled nezaposlenih osoba i zapošljavanja tijekom travnja 2021.g.	8
TABELA 3 Nezaposlenost i zapošljavanje u travnju 2021.g. prema obrazovanju.....	9
TABELA 4. Nezaposlene osobe prema razini obrazovanja krajem travnja 2021. godine po ispostavama	10
TABELA 5 Nezaposlene osobe po mjesecima od IV./2020. do IV./2021.	11
TABELA 6. Bazni i verižni indeksi nezaposlenosti po ispostavama	11
TABELA 7 Nezaposlenost i zapošljavanje u travnju 2021. g. po ispostavama	12
TABELA 8. Zapošljavanje po djelatnostima u travnju 2021. godine	13
TABELA 9 Pregled nezaposlenih osoba prema općini stanovanja i starosnoj dobi u Dubrovačko-neretvanskoj županiji na dan 30.4.2021. godine	14
TABELA 10 Nezaposleni hrvatski branitelji iz Domovinskog rata u travnju 2021. g.....	15
TABELA 11 Aktivni korisnici mjera za zapošljavanje	16
TABELA 12 Pregled zanimanja koja su najviše zastupljena na evidenciji nezaposlenih osoba na koncu travnja 2021. godine	17
3. IZVORI PODATAKA I OBJAŠNJENJE POJMOVA	21

1. Nezaposlenost i zapošljavanje

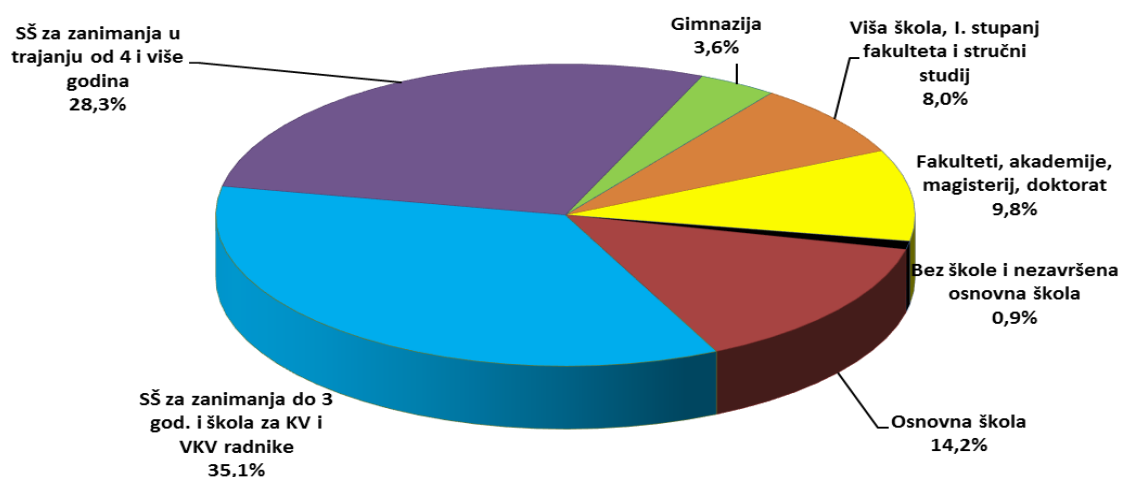
1.1. Nezaposlenost

Koncem travnja 2021. godine na evidenciji Hrvatskog zavoda za zapošljavanje - Područnog ureda Dubrovnik bilo je evidentirano ukupno 6.248 nezaposlenih osoba, što u usporedbi s istim mjesecom prošle godine smanjenje od 9,7% (Dubrovnik 2.898 ili 8,5% manje, Korčula 727 ili 26,1% manje, Lastovo 50 ili 16,7% manje, Metković 2.001 ili 6,4% manje i Ploče 572 ili isto kao u travnju 2020. godine).

U odnosu na prošli mjesec (ožujak 2021.g.) nezaposlenih je u travnju bilo manje za 371 osobu ili 5,6%.

Gledajući razdoblje od siječnja do kraja travnja 2021. godine, prosječan broj nezaposlenih je bio 6.640, što je za 1,1% više nego u istom razdoblju lani.

U strukturi nezaposlenih prema razini obrazovanja najveći je broj radnika sa SŠ zanimanjima do 3 godine i škola za KV i VKV radnike 2.196 što znači učešće od 35,1% u ukupnom broju nezaposlenih osoba, zatim slijede SŠ za zanimanja u trajanju od 4 i više godina 1.771 ili 28,3%, s osnovnom školom 889 ili 14,2%, sa fakultetom, akademijom, magisterijem i doktoratom 611 ili 9,8%, sa višom školom, prvim stupnjem fakulteta i stručnim studijem 498 ili 8,0%, s gimnazijom 227 ili 3,6% i bez škole ili nezavršene osnovne škole 56 ili 0,9% od ukupnog broja nezaposlenih na kraju travnja 2021.g.



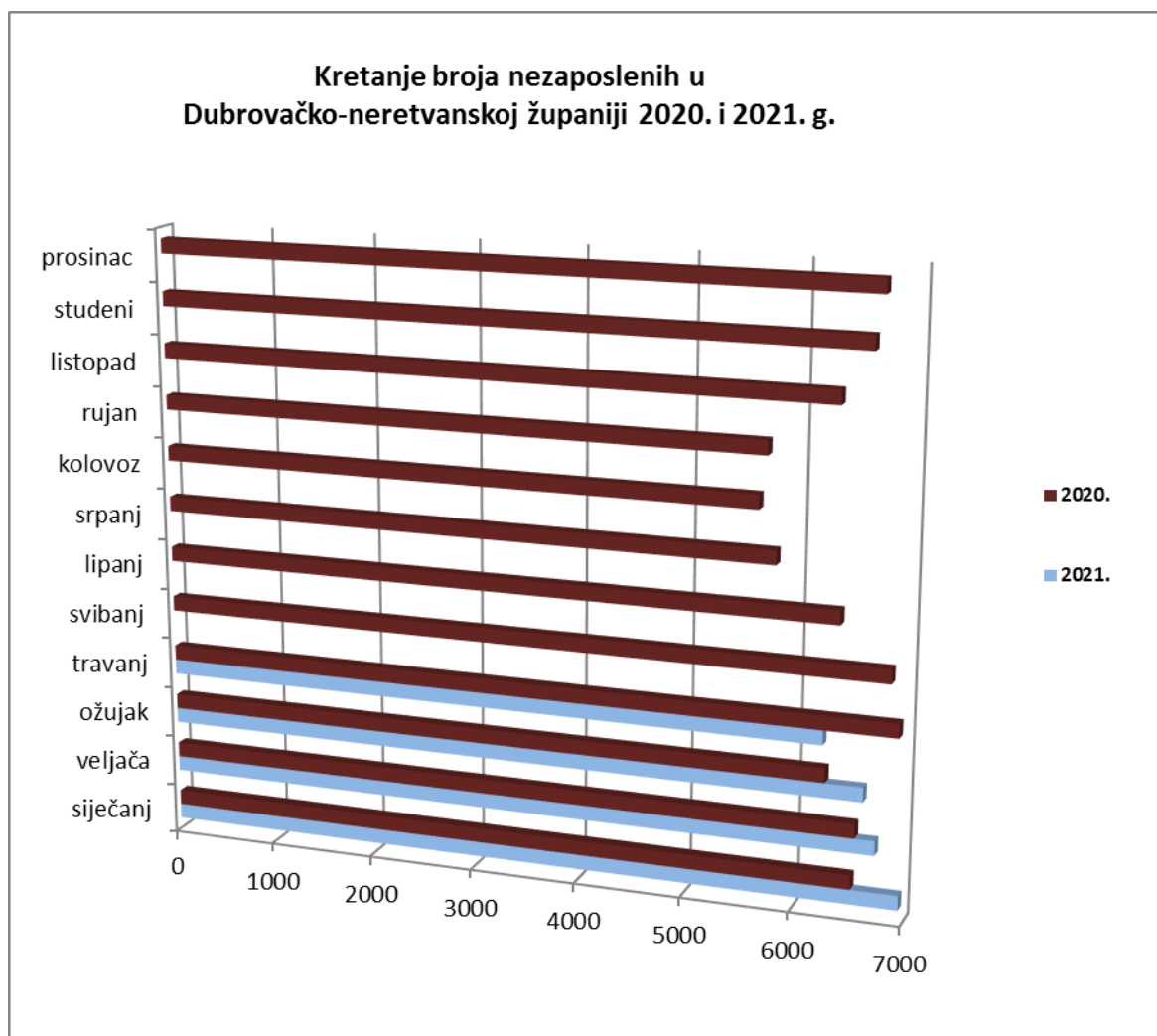
Na koncu travnja 2021. godine bilo je 3.488 žena među nezaposlenim osobama, što znači 10,0% manje u usporedbi s istim razdobljem prošle godine, a ujedno znači učešće od 55,8% u ukupnom broju nezaposlenih osoba. Nezaposlenih muškaraca je bilo 2.760 ili 9,3% manje nego lani.

Nezaposlenih bez prethodnog radnog iskustva (koji traže prvo zaposlenje) bilo je 491 što je u usporedbi s istim razdobljem prošle godine 47,9% više, a znači učešće od 7,9% među ukupno nezaposlenim osobama.

U proteklom mjesecu su bile 363 novo prijavljene nezaposlene osobe na evidenciji, što je 61,8% manje nego u travnju 2020. godine.

S osnova viškova uslijed prestanka rada poduzeća, kao i zbog prestanka obavljanja djelatnosti poslodavca, na evidenciju nezaposlenih prijavilo se ukupno 98 radnika, što je 4x manje u usporedbi s istim prošlogodišnjim mjesecom.

Broj osoba brisanih iz evidencije nezaposlenih zbog različitih razloga poput nejavljanja, seljenja i sl. u travnju 2021. godine iznosio je 235, što je 74,1% više nego u travnju 2020. godine.



1.2. Zapošljavanje

Tijekom travnja 2021. godine s evidencije Hrvatskog zavoda za zapošljavanje - Područnog ureda Dubrovnik zaposlilo se ukupno 499 radnika što je skoro 3x više u odnosu na isti prošlogodišnji mjesec (Dubrovnik 269 ili 146,8% više, Korčula 78 ili 387,5% više, Lastovo 4 ili za 4 osobe više, Metković 113 ili 205,4% više i Ploče 35 ili 288,9% više nego u 2020. godini).

Promatramo li razdoblje siječanj – travanj 2021. ukupno se zaposlilo 1.389 radnika, što je za 12,8% manje nego u istom prošlogodišnjem razdoblju.

Sagledavajući obrazovnu strukturu ukupno zaposlenih u proteklom mjesecu vidimo da je najviše zaposleno osoba sa SŠ za zanimanja do 3 godine i škola za KV i VKV radnike 175 ili 191,7% više, zatim sa SŠ za zanimanja u trajanju od 4 i više godina 151 ili 208,2% više, onda sa završenim fakultetom 66 ili 266,7% više, s višom školom i prvim stupnjem fakulteta 48 ili 182,4% više, s osnovnom školom 43 ili 87,0% više, s gimnazijom 14 ili 7x više i bez škole 2 osobe što je isto prema travnju 2020.g.

Prema vrsti zaposlenja, na određeno vrijeme se zaposlila 481 osoba ili 96,4%, dok se na neodređeno vrijeme zaposlilo svega 18 osoba ili 3,6% od ukupnog broja zaposlenih tijekom mjeseca travnja 2021. Na sezonskim poslovima se zaposlilo 157 nezaposlenih osoba.

Među ukupno zaposlenim osobama u travnju 2021. godine, 26 ili 5,2% zaposlenih je bilo bez prethodnog radnog iskustva.

Ukoliko se zapošljavanje u prošlom mjesecu sagleda po djelatnostima vidljivo je da je najveći broj nezaposlenih svoje zaposlenje našao u djelatnostima pružanja smještaja i usluživanja hranom 150 ili 30,1%, zatim trgovine na veliko i malo 62 ili 12,4%, onda prerađivačke industrije 39 ili 7,8%, građevinarstva 38 ili 7,6%, ostalih usluga 34 ili 6,8%, te prijevoza i skladištenja 34 ili 6,8% od ukupnog broja zaposlenih u travnju 2021. godine.

Što se tiče ostalih djelatnosti zapošljavanje je bilo slijedeće: obrazovanje 26 ili 5,2%, administracija 20 ili 4,0%, poljoprivreda 15 ili 3,0%, zdravstvena zaštita i socijalna skrb 15 ili 3,0%, struka i znanost 10 ili 2,0%, umjetnost, zabava i rekreacija 7 ili 1,4%, informacije i komunikacije 6 ili 1,2%, javna uprava 6 ili 1,2%, financije 6 ili 1,2%, poslovanje nekretninama 3 ili 0,6%, opskrba vodom 1 ili 0,2%, te rudarstvo i vađenje 1 ili 0,2% od ukupnog broja zaposlenih u travnju 2021. godine.

1.3. Ponuda i potražnja radnika

Za rad na području Dubrovačko-neretvanske županije poslodavci su ukupno tražili putem HZZ-a 801 radnika u travnju 2021., što je više od 8x u odnosu na isti mjesec 2020. godine. Poslodavci su inače najviše iskazali potrebu za kuharima, konobarima, administrativnim službenicima i medicinskim sestrama.

Što se tiče zanimanja u evidenciji nezaposlenih, najzastupljenija su: prodavač, radnik u održavanju, administrativni službenik i konobar.

1.4. Materijalno-pravna zaštita

Koncem travnja 2021. godine na evidenciji HZZ - Područnog ureda Dubrovnik bio je ukupno 845 korisnika prava na novčanu naknadu, što znači smanjenje od 42,6% prema travnju prošle godine.

Korisnika prava na redovitu novčanu naknadu u Dubrovniku je bilo 432 ili 51,8% manje, na Korčuli 99 ili 39,3% manje, u Metkoviću 194 ili 36,2% manje, u Pločama 114 ili 17,5% više, te na Lastovu 6 osoba što je 40,0% manje prema travnju 2020. godine.

1.5. Aktivna politika zapošljavanja

Na kraju travnja 2021. godine u programima aktivne politike zapošljavanja HZZ – Područnog ureda Dubrovnik bilo je 623 aktivnih korisnika iz prošle i tekuće godine, koji su nastavili s korištenjem sljedećih mjera: Potpora za očuvanje radnih mjesta 176 osoba, Potpore za samozapošljavanje 111 osoba, Javni radovi 167 osoba, Obrazovanje nezaposlenih 10 osoba, Potpore za zapošljavanje 151 osoba, Potpore za usavršavanje 1 osoba, te Stručno osposobljavanje za rad 7 osoba. Novih uključenih u travnju je bilo 73, a iz programa je izašlo 67 osoba.

Ovim podacima nisu obuhvaćene osobe koje koriste Potpore za očuvanje radnih mjesta u djelatnostima pogođenima koronavirusom (COVID-19).

2. Tabelarni i grafički prikazi

TABELA 1

Povijest nezaposlenosti i zapošljavanja u HZZ – Područnom uredu Dubrovnik

Godina	Novo-prijavljeni radi zaposlenja	Zaposleni s evidencije HZZ-a	Brisani iz evidencije	Nezaposlene osobe (prosjeak)					Prijavljene potrebe za radnicima
				UKUPNO		Žene	Prvi put traže zaposlenje	Korisnici novčane naknade	
				Broj	Verižni indeks				
1985.	4978	3132	3279	3044	102,7	1822	845	333	5500
1986.	4740	3110	3332	3120	102,5	1870	898	341	5911
1987.	4389	3211	3524	3102	99,4	1808	904	424	5078
1988.	4453	3218	3444	3285	105,9	1920	951	555	5535
1989.	4417	3028	3589	3327	101,3	2025	974	574	4962
1990.	5415	1998	2173	3569	107,3	2442	1135	943	5119
1991.	5040	860	1896	6690	187,4	4096	1496	2064	1407
1992.	5023	1029	3692	7975	119,2	4551	1807	1223	1102
1993.	4285	1898	2648	7625	95,6	4422	1989	488	2224
1994.	6071	2083	2479	7768	101,9	4350	2446	1186	2785
1995.	5686	2207	2873	8145	104,9	4191	2704	1122	2832
1996.	6781	3072	3047	9201	113,0	4188	2922	2500	3011
1997.	7030	3799	2967	9296	101,0	4239	2662	2255	3012
1998.	6637	4440	2476	9084	97,7	4467	2344	1623	3214
1999.	7624	3620	3120	9625	106,0	4954	2212	1584	2702
2000.	7830	4252	3291	10300	107,0	5389	2120	2152	4202
2001.	9008	5342	3090	10354	100,5	5435	2006	2181	6749
2002.	8598	5803	3414	10759	103,9	5940	1754	2886	6346
2003.	6603	5063	3078	9089	84,5	5328	1314	2396	5518
2004.	7405	4730	3204	8171	89,9	4838	1073	2285	4613
2005.	6985	4591	2574	7855	96,1	4646	983	2269	5313
2006.	7332	4917	2520	7473	95,1	4506	911	2075	6019
2007.	6505	4756	3008	7030	94,1	4314	778	2014	5346
2008.	5848	4168	2325	6112	86,9	3824	620	1820	4180
2009.	8075	3980	2691	6686	109,4	4088	603	2072	2733
2010.	8489	4852	3178	7459	111,6	4252	670	2229	3478
2011.	9422	5843	3669	7341	98,4	4104	702	2145	4747
2012.	10213	6285	3178	7579	103,2	4176	785	1913	5089
2013.	10610	7114	3032	8025	105,9	4362	844	1741	4397
2014.	10828	7868	3218	8150	101,6	4446	863	1466	4814
2015.	10563	8291	2575	7763	95,3	4313	805	1389	6638
2016.	9714	7774	3248	6717	86,5	3717	659	1303	8292
2017.	9321	7936	2720	5810	86,5	3260	475	1199	8832
2018.	8913	6596	2546	4922	84,7	2813	373	1096	7293
2019.	8126	6665	2022	4575	93,0	2615	333	1041	7129
2020.	8923	6194	1549	6355	138,9	3579	413	1392	4827

TABELA 2

Pregled nezaposlenih osoba i zapošljavanja tijekom travnja 2021.g.

OBIJELJE	UKUPNO	Bez škole i nezavršena osnovna škola	Osnovna škola	SŠ za zanimanja do 3 god. i škola za KV i VKV radnike	SŠ za zanimanja u trajanju od 4 i više godina	Gimnazija	Viša škola, I. stupanj fakulteta i stručni studij	Fakulteti, akademije, magisterij, doktorat
UKUPNO NOVOPRIJAVLJENI U IZVJEŠTAJNOM MJESECU	363	3	59	122	93	7	29	50
Muškarci	180	1	33	68	49	3	12	14
Žene	183	2	26	54	44	4	17	36
TEHNOLOŠKI VIŠAK (smanjen opseg posla, zatvaranje tvrtke)	98	1	19	31	31	3	6	7
Muškarci	62	1	15	22	13	3	5	3
Žene	36	0	4	9	18	0	1	4
UKUPNO ZAPOSLENI U IZVJEŠTAJNOM MJESECU	499	2	43	175	151	14	48	66
Muškarci	234	1	21	97	67	4	17	27
Žene	265	1	22	78	84	10	31	39
ZAPOSLENI BEZ RADNOG ISKUSTVA	26	1	1	5	8	0	6	5
Muškarci	14	1	0	4	5	0	1	3
Žene	12	0	1	1	3	0	5	2
ZAPOSLENI NA NEODREĐENO VRIJEME	18	1	0	10	4	0	1	2
Muškarci	12	1	0	7	2	0	1	1
Žene	6	0	0	3	2	0	0	1
BRISANI S EVIDENCIJE IZ OSTALIH RAZLOGA U MJESECU	235	3	98	51	28	2	34	19
Muškarci	88	0	39	21	9	1	15	3
Žene	147	3	59	30	19	1	19	16
BROJ NEZAPOSLENIH KRAJEM IZVJEŠTAJNOG MJESECA	6.248	56	889	2.196	1.771	227	498	611
Muškarci	2.760	23	434	1.101	725	83	195	199
Žene	3.488	33	455	1.095	1.046	144	303	412
BROJ NEZAPOSLENIH BEZ RADNOG STAŽA	491	7	56	128	123	23	63	91
Muškarci	247	3	35	77	64	11	26	31
Žene	244	4	21	51	59	12	37	60

TABELA 3

Nezaposlenost i zapošljavanje u travnju 2021.g. prema razini obrazovanja

OBILJEŽJE	Mjesec	UKUPNO	Bez škole i nezavršena osnovna škola	Osnovna škola	SŠ za zanimanja do 3 god. i škola za KV i VKV radnike	SŠ za zanimanja u trajanju od 4 i više godina	Gimnazija	Viša škola, I stupanj fakulteta i stručni studij	Fakulteti, akademije, magisterij, doktorat
Nezaposlene osobe prema stanju krajem mjeseca	IV. 2021.	6.248	56	889	2.196	1.771	227	498	611
	IV. 2020.	6.921	94	1.182	2.402	1.971	245	476	551
	<i>Indeks</i>	<i>90,3</i>	<i>59,6</i>	<i>75,2</i>	<i>91,4</i>	<i>89,9</i>	<i>92,7</i>	<i>104,6</i>	<i>110,9</i>
Nezaposleni muškarci prema stanju krajem mjeseca	IV. 2021.	2.760	23	434	1.101	725	83	195	199
	IV. 2020.	3.044	30	571	1.172	810	90	191	180
	<i>Indeks</i>	<i>90,7</i>	<i>76,7</i>	<i>76,0</i>	<i>93,9</i>	<i>89,5</i>	<i>92,2</i>	<i>102,1</i>	<i>110,6</i>
Nezaposlene žene prema stanju krajem mjeseca	IV. 2021.	3.488	33	455	1.095	1.046	144	303	412
	IV. 2020.	3.877	64	611	1.230	1.161	155	285	371
	<i>Indeks</i>	<i>90,0</i>	<i>51,6</i>	<i>74,5</i>	<i>89,0</i>	<i>90,1</i>	<i>92,9</i>	<i>106,3</i>	<i>111,1</i>
Prijavljeni zbog manjeg opsega posla / prestanka rada poduzeća	IV. 2021.	98	1	19	31	31	3	6	7
	IV. 2020.	404	5	107	114	116	7	25	30
	<i>Indeks</i>	<i>24,3</i>	<i>20,0</i>	<i>17,8</i>	<i>27,2</i>	<i>26,7</i>	<i>42,9</i>	<i>24,0</i>	<i>23,3</i>
Nezaposlene osobe koje prvi put traže zaposlenje	IV. 2021.	491	7	56	128	123	23	63	91
	IV. 2020.	332	11	57	80	79	18	40	47
	<i>Indeks</i>	<i>147,9</i>	<i>63,6</i>	<i>98,2</i>	<i>160,0</i>	<i>155,7</i>	<i>127,8</i>	<i>157,5</i>	<i>193,6</i>
Novoprijavljeni radi zaposlenja tijekom mjeseca	IV. 2021.	363	3	59	122	93	7	29	50
	IV. 2020.	951	11	189	306	279	24	64	78
	<i>Indeks</i>	<i>38,2</i>	<i>27,3</i>	<i>31,2</i>	<i>39,9</i>	<i>33,3</i>	<i>29,2</i>	<i>45,3</i>	<i>64,1</i>
Ukupno zapošljavanje s evidencije tijekom mjeseca	IV. 2021.	499	2	43	175	151	14	48	66
	IV. 2020.	171	2	23	60	49	2	17	18
	<i>Indeks</i>	<i>291,8</i>	<i>100,0</i>	<i>187,0</i>	<i>291,7</i>	<i>308,2</i>	<i>700,0</i>	<i>282,4</i>	<i>366,7</i>
Brisani iz evidencije tijekom mjeseca	IV. 2021.	235	3	98	51	28	2	34	19
	IV. 2020.	135	1	56	26	31	2	12	7
	<i>Indeks</i>	<i>174,1</i>	<i>300,0</i>	<i>175,0</i>	<i>196,2</i>	<i>90,3</i>	<i>100,0</i>	<i>283,3</i>	<i>271,4</i>
Korisnici novčane naknade na kraju mjeseca	IV. 2021.	845	6	135	300	216	28	67	93
	IV. 2020.	1.471	19	239	514	452	52	101	94
	<i>Indeks</i>	<i>57,4</i>	<i>31,6</i>	<i>56,5</i>	<i>58,4</i>	<i>47,8</i>	<i>53,8</i>	<i>66,3</i>	<i>98,9</i>

TABELA 4

Nezaposlene osobe prema razini obrazovanja krajem travnja 2021. godine po ispostavama

ISPOSTAVA	UKUPNO	Bez škole i nezavršena osnovna škola	Osnovna škola	SŠ za zanimanja do 3 god. i škola za KV i VKV radnike	SŠ za zanimanja u trajanju od 4 i više godina	Gimnazija	Viša škola, I. stupanj fakulteta i stručni studij	Fakulteti, akademije, magisterij, doktorat
DUBROVNIK	2.898	5	459	848	867	96	264	359
Muškarci	1.373	3	252	455	393	28	118	124
Žene	1.525	2	207	393	474	68	146	235
KORČULA	727	4	106	283	193	41	49	51
Muškarci	312	2	51	147	74	16	12	10
Žene	415	2	55	136	119	25	37	41
LASTOVO	50	1	15	7	18	2	3	4
Muškarci	20	0	4	1	11	1	1	2
Žene	30	1	11	6	7	1	2	2
METKOVIĆ	2.001	41	252	841	514	67	121	165
Muškarci	835	17	109	406	181	28	41	53
Žene	1.166	24	143	435	333	39	80	112
PLOČE	572	5	57	217	179	21	61	32
Muškarci	220	1	18	92	66	10	23	10
Žene	352	4	39	125	113	11	38	22
UKUPNO	6.248	56	889	2.196	1.771	227	498	611

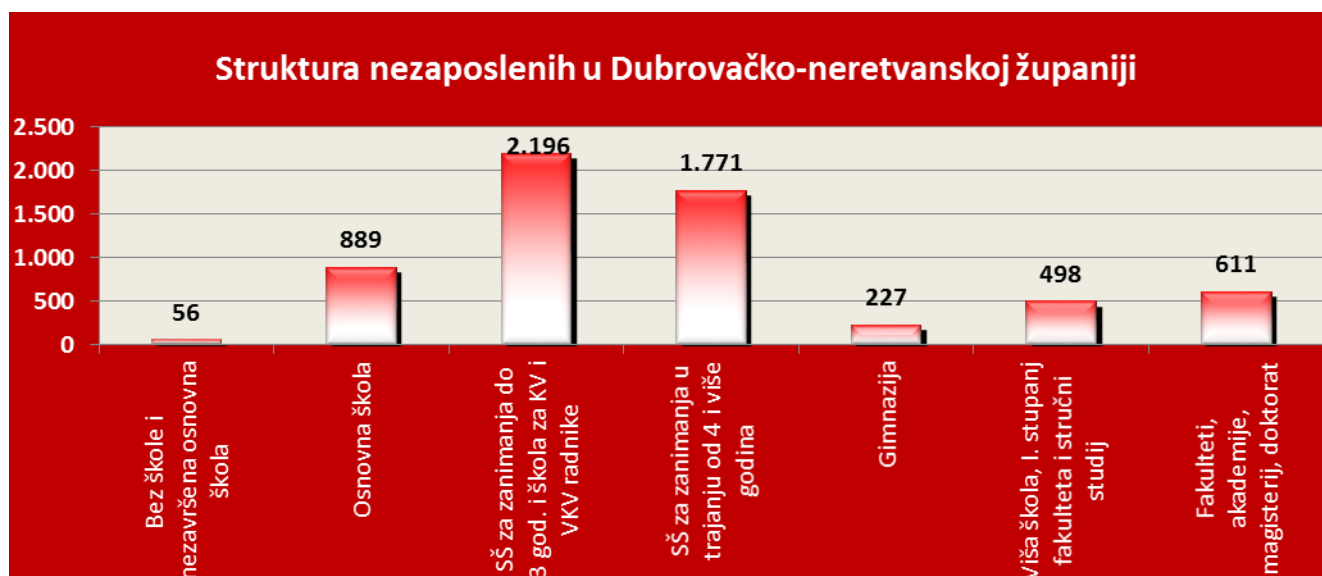
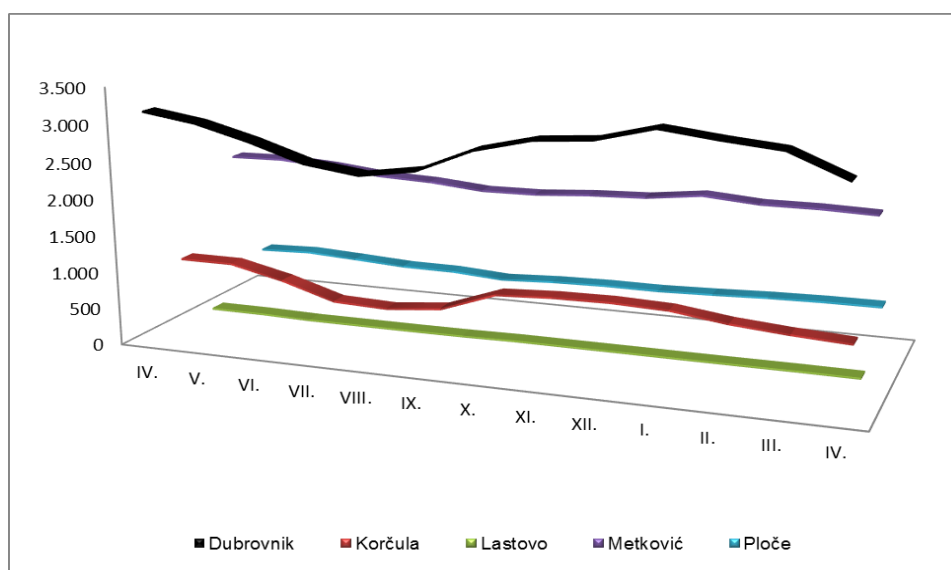


TABELA 5

Nezaposlene osobe po mjesecima od IV./2020. do IV./2021.

ISPOSTAVA	Prosjek 2020.	2020.										2021.			
		IV.	V.	VI.	VII.	VIII.	IX.	X.	XI.	XII.	I.	II.	III.	IV.	
DUBROVNIK	2.905	3.167	3.054	2.861	2.627	2.528	2.639	2.950	3.126	3.178	3.366	3.276	3.204	2.898	
KORČULA	848	984	982	817	596	570	642	908	945	954	928	828	768	727	
LASTOVO	51	60	58	43	43	43	46	56	55	55	53	53	54	50	
METKOVIĆ	2.025	2.138	2.149	2.099	2.018	1.988	1.920	1.926	1.974	1.998	2.083	2.024	2.024	2.001	
PLOČE	526	572	595	557	514	507	458	493	508	505	526	554	569	572	
UKUPNO	6.355	6.921	6.838	6.377	5.798	5.636	5.705	6.333	6.608	6.690	6.956	6.735	6.619	6.248	

**TABELA 6**

Bazni i verižni indeksi nezaposlenosti po ispostavama

ISPOSTAVA	BAZNI INDEKSI			VERIŽNI INDEKSI											
	IV. 2021. / IV. 2020.	IV. 2021. / III. 2021.	IV. 2021. / Ø 2020.	Svibanj 2020.	Lipanj 2020.	Srpanj 2020.	Kolovoz 2020.	Rujan 2020.	Listopad 2020.	Studeni 2020.	Prosinac 2020.	Siječanj 2021.	Veljača 2021.	Ožujak 2021.	Travanj 2021.
DUBROVNIK	91,5	90,4	99,8	96,4	93,7	91,8	96,2	104,4	111,8	106,0	101,7	105,9	97,3	97,8	90,4
KORČULA	73,9	94,7	85,7	99,8	83,2	72,9	95,6	112,6	141,4	104,1	101,0	97,3	89,2	92,8	94,7
LASTOVO	83,3	92,6	98,0	96,7	74,1	100,0	100,0	107,0	121,7	98,2	100,0	96,4	100,0	101,9	92,6
METKOVIĆ	93,6	98,9	98,8	100,5	97,7	96,1	98,5	96,6	100,3	102,5	101,2	104,3	97,2	100,0	98,9
PLOČE	100,0	100,5	108,7	104,0	93,6	92,3	98,6	90,3	107,6	103,0	99,4	104,2	105,3	102,7	100,5
UKUPNO	90,3	94,4	98,3	98,8	93,3	90,9	97,2	101,2	111,0	104,3	101,2	104,0	96,8	98,3	94,4

TABELA 7

Nezaposlenost i zapošljavanje u travnju 2021. g. po ispostavama

OBILJEŽJE	Mjesec	UKUPNO	DUBROVNIK	KORČULA	LASTOVO	METKOVIĆ	PLOČE
Nezaposlene osobe prema stanju krajem mjeseca	IV. 2021.	6.248	2.898	727	50	2.001	572
	IV. 2020.	6.921	3.167	984	60	2.138	572
	<i>Indeks</i>	90,3	91,5	73,9	83,3	93,6	100,0
Nezaposleni muškarci prema stanju krajem mjeseca	IV. 2021.	2.760	1.373	312	20	835	220
	IV. 2020.	3.044	1.459	474	26	860	225
	<i>Indeks</i>	90,7	94,1	65,8	76,9	97,1	97,8
Nezaposlene žene prema stanju krajem mjeseca	IV. 2021.	3.488	1.525	415	30	1.166	352
	IV. 2020.	3.877	1.708	510	34	1.278	347
	<i>Indeks</i>	90,0	89,3	81,4	88,2	91,2	101,4
Prijavljeni zbog manjeg opsega posla / prestanka rada poduzeća	IV. 2021.	98	37	15	0	33	13
	IV. 2020.	404	293	45	3	51	12
	<i>Indeks</i>	24,3	12,6	33,3	0,0	64,7	108,3
Nezaposlene osobe koje prvi put traže zaposlenje	IV. 2021.	491	259	50	3	145	34
	IV. 2020.	332	145	47	3	113	24
	<i>Indeks</i>	147,9	178,6	106,4	100,0	128,3	141,7
Novoprijavljeni radi zaposlenja tijekom mjeseca	IV. 2021.	363	146	56	0	118	43
	IV. 2020.	951	615	95	5	182	54
	<i>Indeks</i>	38,2	23,7	58,9	0,0	64,8	79,6
Ukupno zapošljavanje s evidencije tijekom mjeseca	IV. 2021.	499	269	78	4	113	35
	IV. 2020.	171	109	16	0	37	9
	<i>Indeks</i>	291,8	246,8	487,5	0,0	305,4	388,9
Zapošljavanje na sezonskim poslovima	IV. 2021.	157	51	58	3	32	13
	IV. 2020.	46	42	0	0	4	0
	<i>Indeks</i>	341,3	121,4	0,0	0,0	800,0	0,0
Brisani iz evidencije tijekom mjeseca	IV. 2021.	235	183	19	0	28	5
	IV. 2020.	135	106	6	0	21	2
	<i>Indeks</i>	174,1	172,6	316,7	0,0	133,3	250,0
Prijavljene potrebe za radnicima prema mjestu zaprimanja prijave	IV. 2021.	697	412	80	17	163	25
	IV. 2020.	98	90	3	0	2	3
	<i>Indeks</i>	711,2	457,8	2666,7	0,0	8150,0	833,3
Prijavljene potrebe za radnicima prema mjestu rada	IV. 2021.	801	436	144	18	177	26
	IV. 2020.	98	92	3	0	2	1
	<i>Indeks</i>	817,3	473,9	4800,0	0,0	8850,0	2600,0
Korisnici novčane naknade na kraju mjeseca	IV. 2021.	845	432	99	6	194	114
	IV. 2020.	1.471	897	163	10	304	97
	<i>Indeks</i>	57,4	48,2	60,7	60,0	63,8	117,5

TABELA 8

Zapošljavanje prema djelatnostima u travnju 2021. godine

DJELATNOST	Zapošljavanje IV. 2021.	Udio %	Zapošljavanje I – IV. 2021.	Udio %
(A) Poljoprivreda, šumarstvo i ribarstvo	15	3,0	50	3,6
(B) Rudarstvo i vađenje	1	0,2	2	0,1
(C) Prerađivačka industrija	39	7,8	86	6,2
(D) Opskrba elekt. energijom, plinom, parom i klimatizacija	0	0,0	2	0,1
(E) Opskrba vodom; uklanjanje otp. voda, sanacija okoliša	1	0,2	5	0,4
(F) Građevinarstvo	38	7,6	128	9,2
(G) Trgovina na veliko i na malo; popravak motornih vozila	62	12,4	232	16,7
(H) Prijevoz i skladištenje	34	6,8	110	7,9
(I) Djelatnosti pružanja smještaja te pripreme i usl. hrane	150	30,1	269	19,4
(J) Informacije i komunikacije	6	1,2	22	1,6
(K) Financijske djelatnosti i djelatnosti osiguranja	6	1,2	12	0,9
(L) Poslovanje nekretninama	3	0,6	9	0,6
(M) Stručne, znanstvene i tehničke djelatnosti	10	2,0	52	3,7
(N) Administrativne i pomoćne uslužne djelatnosti	20	4,0	78	5,6
(O) Javna uprava i obrana; obvezno socijalno osiguranje	6	1,2	18	1,3
(P) Obrazovanje	26	5,2	118	8,5
(Q) Zdravstvena zaštita i socijalna skrb	15	3,0	50	3,6
(R) Umjetnost, zabava i rekreacija	7	1,4	18	1,3
(S) Ostale uslužne djelatnosti	34	6,8	64	4,6
(T) Djelatnosti kućanstava	0	0,0	1	0,1
Ostalo	26	5,2	63	4,5
UKUPNO	499	100,0	1.389	100,0

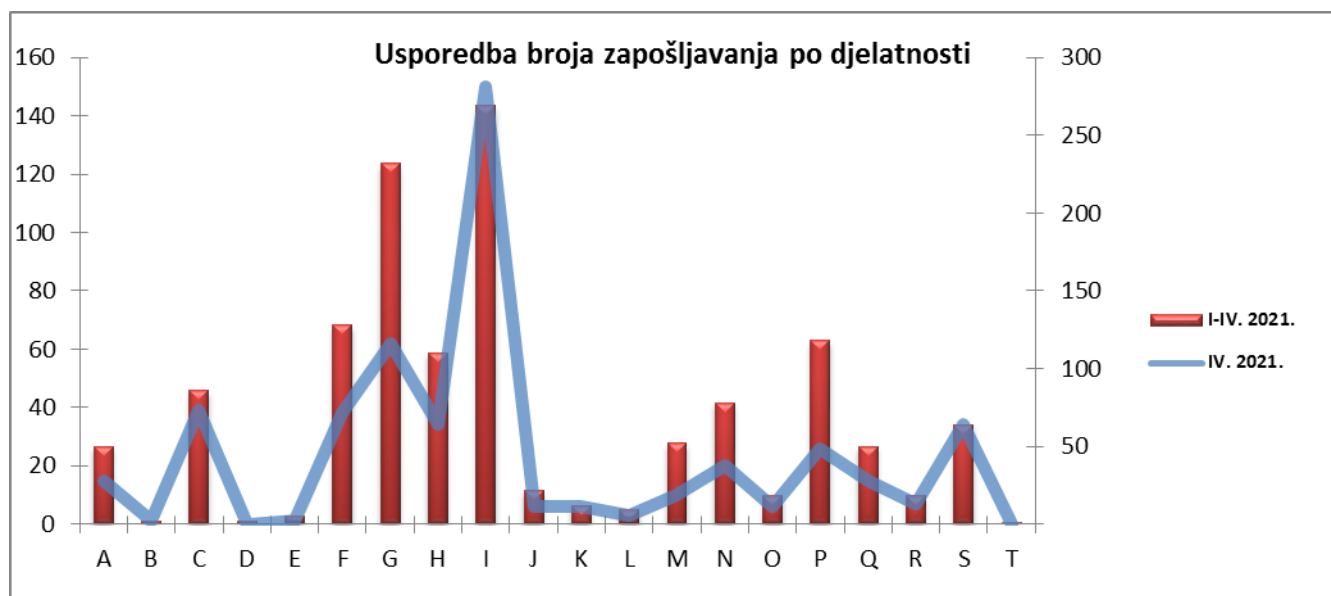


TABELA 9

Pregled nezaposlenih osoba prema općini stanovanja i starosnoj dobi u Dubrovačko-neretvanskoj županiji na dan 30.4.2021. godine

NAZIV OPĆINE	U K U P N O	15-19	20-24	25-29	30-34	35-39	40-44	45-49	50-54	55-59	60-64
BLATO	96	6	22	12	8	15	12	5	4	4	8
DUBROVNIK	1.906	45	220	312	229	236	215	194	181	162	112
KONAVLE	402	7	59	78	39	33	48	36	43	40	19
KORČULA	244	7	26	40	32	20	28	25	28	25	13
KULA NORINSKA	131	2	24	16	16	12	12	6	9	20	14
LASTOVO	50	0	5	8	11	2	5	2	6	6	5
METKOVIĆ	1.412	58	192	217	124	158	141	141	147	142	92
MLJET	49	5	4	7	8	6	3	7	3	5	1
OPUZEN	179	4	14	15	21	24	25	21	23	18	14
OREBIĆ	132	4	17	9	16	12	19	17	9	16	13
PLOČE	572	25	74	86	66	55	51	47	49	74	45
POJEZERJE	75	2	7	16	9	10	8	9	6	5	3
SLIVNO	136	7	15	21	17	15	13	16	12	13	7
SMOKVICA	28	1	2	3	3	5	4	3	3	2	2
STON	74	2	15	4	10	4	11	9	4	10	5
VELA LUKA	147	2	18	21	15	12	16	21	15	23	4
ZAŽABLJE	68	1	10	4	4	6	9	11	11	5	7
DUBROVAČKO PRIMORJE	64	3	8	8	9	9	7	6	7	6	1
JANJINA	22	1	1	2	3	1	1	2	5	3	3
LUMBARDA	61	4	6	8	10	6	11	2	7	5	2
TRPANJ	19	0	1	3	1	1	1	2	1	6	3
ŽUPA DUBROVAČKA	381	10	49	69	37	45	50	34	26	37	24
UKUPNO DNŽ	6.248	196	789	959	688	687	690	616	599	627	397

TABELA 10

Nezaposleni hrvatski branitelji iz Domovinskog rata u travnju 2021.g.

ISPOSTAVA	UKUPNO	Bez škole i nezavršena osnovna škola	Osnovna škola	SŠ za zanimanja do 3 god. i škola za KV i VKV radnike	SŠ za zanimanja u trajanju od 4 i više godina	Gimnazija	Viša škola, I. stupanj fakulteta i stručni studij	Fakulteti, akademije, magisterij, doktorat
DUBROVNIK	243	1	50	87	71	0	19	15
Muškarci	234	1	48	84	69	0	18	14
Žene	9	0	2	3	2	0	1	1
KORČULA	51	0	14	20	14	2	0	1
Muškarci	51	0	14	20	14	2	0	1
Žene	0	0	0	0	0	0	0	0
LASTOVO	1	0	1	0	0	0	0	0
Muškarci	1	0	1	0	0	0	0	0
Žene	0	0	0	0	0	0	0	0
METKOVIĆ	178	2	37	94	32	4	2	7
Muškarci	176	2	37	94	30	4	2	7
Žene	2	0	0	0	2	0	0	0
PLOČE	42	0	4	21	14	1	2	0
Muškarci	40	0	4	20	13	1	2	0
Žene	2	0	0	1	1	0	0	0
UKUPNO	515	3	106	222	131	7	23	23
Muškarci	502	3	104	218	126	7	22	22
Žene	13	0	2	4	5	0	1	1

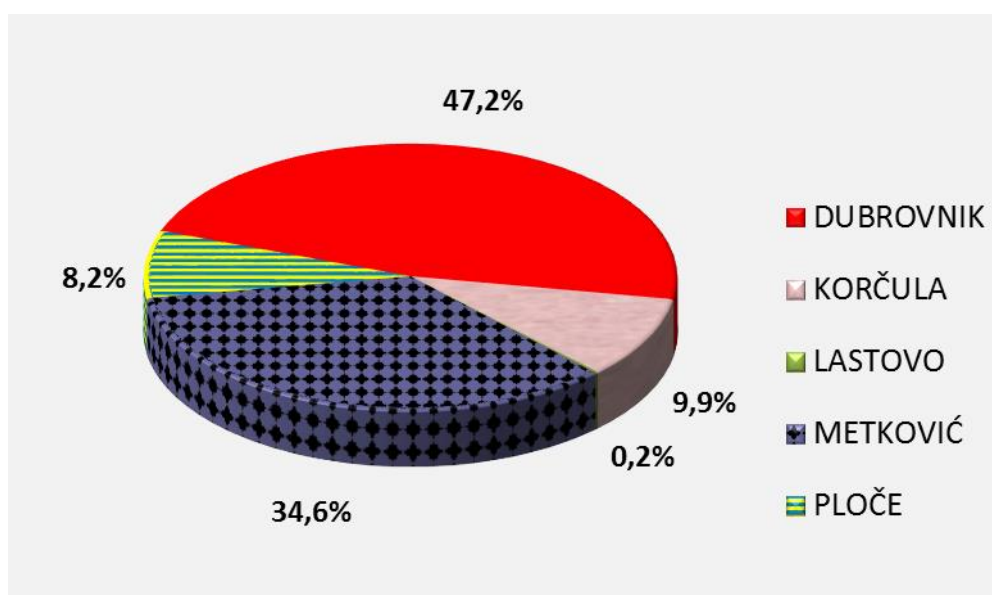


TABELA 11

Aktivni korisnici mjera za zapošljavanje HZZ – Područnog ureda Dubrovnik

MJERA	Broj osoba iz prethodne godine	Broj osoba u tekućoj godini	Stanje na dan 30.4.2021.
Javni radovi	167	0	167
Obrazovanje nezaposlenih	0	10	10
Potpore za očuvanje radnih mjesta	88	88	176
Potpore za samozapošljavanje	93	18	111
Potpore za usavršavanje	0	1	1
Potpore za zapošljavanje	94	57	151
Stručno osposobljavanje za rad	7	0	7
UKUPNO	449	174	623

Napomena: u ovoj tabeli nisu obuhvaćene osobe koje koriste Potporu za očuvanje radnih mjesta u djelatnostima pogođenima koronavirusom (COVID-19)

TABELA 12

Pregled zanimanja koja su najviše zastupljena na evidenciji nezaposlenih osoba na koncu travnja 2021. godine

ŠIFRA I NAZIV ZANIMANJA (NKZ)	STANJE KRAJEM IZVJEŠTAJNOG MJESECA		
	UKUPNO	Muškarci	Žene
(52230013) prodavač/prodavačica	464	65	399
(93290011) radnik/radnica u održavanju	440	243	197
(41100054) administrativni službenik/administrativna službenica	422	78	344
(51310023) konobar/konobarica	373	229	144
(51200023) kuhar/kuharica	289	169	120
(26310167) diplomirani ekonomist/diplomirana ekonomistica	152	43	109
(91110021) radnik/radnica za pomoć u kući	148	19	129
(91120011) čistač/čistačica	130	3	127
(51200012) pomoćni kuhar/pomoćna kuharica	117	32	85
(33130076) ekonomist/ekonomistica	116	35	81
(93330101) trgovački radnik/trgovačka radnica	116	13	103
(42260034) recepcionar/recepcionarka	106	48	58
(92130011) radnik/radnica u ekonomskom dvorištu	104	62	42
(43110084) ekonomski službenik/ekonomska službenica	84	21	63
(83220013) vozač/vozačica osobnog automobila	84	80	4
(91120021) sobar/sobarica	82	0	82
(42240044) hotelijersko-turistički službenik/hotelijersko-turistička službenica	67	15	52
(93330021) transportni radnik/transportna radnica	65	65	
(93330091) skladišni radnik/skladišna radnica	64	56	8
(33220046) komercijalist/komercijalistica	63	27	36
(83220043) vozač/vozačica lakog dostavnog vozila	63	63	
(51410033) frizer/frizerka	62	6	56
(91210031) ručni čistač/ručna čistačica	55	0	55
(93330051) hotelski radnik/hotelska radnica	48	21	27
(26190067) diplomirani pravnik/diplomirana pravica	46	17	29
(94120011) kuhinjski radnik/kuhinjska radnica	45	10	35
(33220036) ekonomist/ekonomistica turizma i ugostiteljstva	42	12	30
(54110013) vatrogasac/vatrogaskinja	37	37	
(43210034) skladištar/skladištarka	35	31	4
(96220013) kućni majstor/kućna majstorica	35	35	
(91110011) kućna pomoćnica	34	0	34
(96230031) parkirališni radnik/parkirališna radnica	34	21	13
(52420014) trgovački demonstrator i prodavač/trgovačka demonstratorica i prodavačica	31	4	27
(92140011) vrtlarski radnik/vrtlarska radnica za jednostavne vrtlarske i hortikulture radove	30	21	9
(51420064) maser/maserka	28	7	21
(83310015) vozač/vozačica autobusa	28	28	
(93210011) ručni pakiratelj/ručna pakirateljica	28	7	21
(24320017) glasnogovornik/glasnogovornica	27	6	21
(33220174) komercijalni službenik/komercijalna službenica	27	8	19
(91210011) pralja (tradicionalna)	27	6	21
(92150011) šumarski radnik/šumarska radnica	27	25	2

ŠIFRA I NAZIV ZANIMANJA (NKZ)	STANJE KRAJEM IZVJEŠTAJNOG MJESECA		
	UKUPNO	Muškarci	Žene
(42210044) šalterski službenik/šalterska službenica putničke agencije	26	3	23
(83320013) vozač/vozačica teretnog vozila	26	26	
(23201274) suradnik/suradnica u praktičnoj nastavi	25	0	25
(34110016) upravni pravnik/upravna pravnica	25	7	18
(83220033) vozač/vozačica taksija	24	23	1
(43110074) knjigovođa/knjigovotkinja	23	2	21
(44150022) pomoćni arhivski službenik/pomoćna arhivska službenica	22	8	14
(51130014) vodič/vodičica	22	4	18
(75120043) slastičar/slastičarka	22	1	21
(35120184) računalni tehničar/računalna tehničarka	21	20	1
(41100024) upravni službenik/upravna službenica	21	4	17
(51310012) pomoćni konobar/pomoćna konobarica	21	12	9
(52230025) trgovac/trgovka	21	5	16
(52490044) iznajmljivač/iznajmljivačica vozila	20	16	4
(54140032) čuvar/čuvarica objekata i okoliša	20	20	
(34230036) športski trener/športska trenerica	19	12	7
(72310033) automehaničar/automehaničarka	19	19	
(22640026) viši fizioterapeut/viša fizioterapeutkinja	18	5	13
(31520026) zapovjednik/zapovjednica broda	18	18	
(31520124) pomorski nautičar/pomorska nautičarka	17	16	1
(33220027) voditelj/voditeljica nabave i prodaje	17	8	9
(83500012) mornar/mornarka	17	17	
(96210021) dostavljač/dostavljačica	17	15	2
(31510094) brodstrojar/brodstrojarka	16	16	
(51420013) kozmetičar/kozmetičarka	16	0	16
(53220042) njegovatelj/negovateljica starijih i nemoćnih osoba	16	0	16
(93290021) radnik/radnica na proizvodnoj liniji	16	6	10
(26350087) diplomirani socijalni radnik/diplomirana socijalna radnica	15	1	14
(31520096) inženjer/inženjerka pomorske nautike	15	13	2
(31520174) skiper/skiperica	15	15	
(21640087) diplomirani inženjer/diplomirana inženjerka pomorskoga prometa	14	7	7
(31130344) elektrotehničar/elektrotehničarka	14	14	
(51320023) barmen/barmenica	14	13	1
(26510137) konzervator i restaurator/konzervatorica i restauratorica	13	3	10
(31520036) prvi časnici/prva časnica palube	13	13	
(33220095) trgovački putnik/trgovačka putnica	13	9	4
(23410306) nastavnik/nastavnica hrvatskog jezika	12	0	12
(23420026) odgojitelj/odgojiteljica predškolske djece	12	0	12
(23510057) školski pedagog/školska pedagoginja	12	0	12
(33430016) poslovni tajnik/poslovna tajnica	12	0	12
(51310035) natkonobar/natkonobarica	12	9	3
(51510042) hotelski sobar/hotelska sobarica	12	0	12

ŠIFRA I NAZIV ZANIMANJA (NKZ)	STANJE KRAJEM IZVJEŠTAJNOG MJESECA		
	UKUPNO	Muškarci	Žene
(71190132) čuvar ophodar/čuvarica ophodarica	12	12	
(73170072) izrađivač/izrađivačica tradicijskih predmeta	12	3	9
(74110023) elektroinstalater/elektroinstalaterka	12	12	
(23410296) učitelj/učiteljica razredne nastave, osnovna škola	11	0	11
(31120144) građevinski tehničar/građevinska tehničarka	11	9	2
(51110034) zemaljska domaćica	11	0	11
(54140023) vratar/vratarica	11	11	
(61130043) vrtlar/vrtlarka	11	9	2
(61130082) pomoćni cvječar/pomoćna cvječarica	11	5	6
(62220022) ribar/ribarka na moru	11	11	
(92130021) poljoprivredni radnik/poljoprivredna radnica	11	7	4
(93120051) radnik/radnica u niskogradnji	11	11	
(21320077) agronom/agronomka	10	6	4
(31150714) strojarski tehničar/strojarska tehničarka	10	9	1
(42210084) prodavač/prodavačica putničkih karata	10	7	3
(52300024) blagajnik/blagajnica	10	3	7
(71260023) vodoinstalater/vodoinstalaterka	10	10	
(71310043) soboslikar/soboslikarica, ličilac/ličiteljica	10	10	
(74120263) elektromehaničar/elektromehaničarka	10	9	1
(22640014) fizioterapeut/fizioterapeutkinja	9	5	4
(26310047) diplomirani ekonomist/diplomirana ekonomistica hotelijerstva	9	5	4
(26330047) diplomirani politolog/diplomirana politologinja	9	3	6
(26430037) prevoditelj/prevoditeljica	9	3	6
(33220146) ekonomist/ekonomistica za hotelijerstvo	9	2	7
(35120176) informatičar/informatičarka	9	8	1
(42210016) organizator/organizatorica putovanja	9	5	4
(51620014) pratitelj/prateljica	9	2	7
(52220015) poslovođa/poslovotkinja trgovine	9	1	8
(54140013) čuvar	9	9	
(75120013) pekar/pekarica	9	9	
(75310013) krojač/krojačica	9	1	8
(93330031) lučki radnik/lučka radnica	9	9	
(93330041) radnik/radnica za praćenje transporta	9	9	
(24220027) diplomirani upravni pravnik/diplomirana upravna pravica	8	3	5
(31510076) brodstrojarski inženjer/brodstrojarska inženjerka pomorskog prometa	8	7	1
(33130016) ekonomist/ekonomistica računovodstva i financija	8	2	6
(33220136) ekonomist/ekonomistica marketinga	8	4	4
(41200014) tajnik/tajnica	8	1	7
(43120054) bankovni službenik/bankovna službenica	8	0	8
(43230054) tehničar/tehničarka cestovnog prometa	8	8	
(53110012) dadilja	8	0	8
(71120012) pomoćni zidar/pomoćna zidarica	8	8	
(75120032) pekar/pekarica bureka i pize	8	6	2

ŠIFRA I NAZIV ZANIMANJA (NKZ)	STANJE KRAJEM IZVJEŠTAJNOG MJESECA		
	UKUPNO	Muškarci	Žene
(75490013) cvječar/cvječarica	8	3	5
(93290051) radnik/radnica na montaži	8	7	1
(21610067) diplomirani inženjer/diplomirana inženjerka arhitekture	7	2	5
(23300017) profesor/profesoric hrvatskog jezika, srednja škola	7	1	6
(23410316) nastavnik/nastavnica engleskog jezika	7	1	6
(26420027) novinar/novinarica	7	1	6
(31430024) čuvar/čuvarica šume	7	7	
(72330303) mehaničar/mehaničarka brodskih strojeva	7	7	
(21450387) diplomirani inženjer/diplomirana inženjerka prehrambene tehnologije	6	2	4
(22210024) medicinska sestra/medicinski tehničar	6	1	5
(23300317) profesor/profesoric tjelesne i zdravstvene kulture, srednja škola	6	3	3
(26310037) diplomirani ekonomist/diplomirana ekonomistica za financije	6	1	5
(31520046) drugi časnik/druga časnica palube	6	6	
(31520056) treći časnik/treća časnica palube	6	6	
(32110056) operator/operatorica na opremi medicinske radiologije	6	2	4
(32140014) zubotehničar/zubotehničarka	6	2	4
(33220076) voditelj/voditeljica poslovnice prodaje	6	4	2
(34320034) dizajner/dizajnerica	6	1	5
(42260023) pomoćni recepcionar/pomoćna recepcionarka	6	4	2
(43230134) zrakoplovni prometnik/zrakoplovna prometnica	6	5	1
(51510024) hotelski domaćin/hotelska domaćica	6	0	6
(53220032) njegovatelj/negovateljica osoba s teškoćama u razvoju	6	1	5
(71230033) gipsar/gipsarica	6	6	
(72220113) bravar/bravarica	6	6	
(75110023) mesar/mesarica	6	6	
(75220023) stolar/stolarica	6	6	
(91290011) kupališni radnik/kupališna radnica	6	6	
(96130011) čistač/čistačica ulica	6	4	2
(96210012) dostavljač/dostavljačica robe	6	6	

3. Izvori podataka i objašnjenje pojmova

Izvori podataka za Mjesečni statistički bilten su evidencije koje se vode u Hrvatskom zavodu za zapošljavanje prema odredbama Zakona o tržištu rada (Narodne novine, 118/18) i važećih pravilnika.

NEZAPOSLENE OSOBE

Osobe u dobi od 15 do 65 godina sposobne ili djelomično sposobne za rad koje nisu u radnom odnosu, aktivno traže posao i raspoložive su za rad te zadovoljavaju sve kriterije iz odredbi Zakona o posredovanju pri zapošljavanju i pravima za vrijeme nezaposlenosti, a evidentirane su u Hrvatskom zavodu za zapošljavanje na kraju izvještajnog mjeseca.

U Zakonu o tržištu rada (čl. 10) nezaposlena osoba je definirana na sljedeći način:

Nezaposlenom osobom u smislu ovoga Zakona smatra se osoba sposobna ili djelomično sposobna za rad, u dobi od 15 do 65 godina koja nije u radnom odnosu, koja ne obavlja samostalnu djelatnost, aktivno traži posao i raspoloživa je za rad te ako:

- ne ostvari mjesečni primitak od pružanja usluga prema posebnim propisima ili ne ostvari mjesečni primitak, odnosno drugi dohodak prema propisima o porezu na dohodak s obzirom na podatak o uplaćenim doprinosima za obvezna osiguranja dobivenim od Središnjeg registra osiguranika, a koji je veći od prosječne isplaćene novčane naknade u prethodnoj kalendarskoj godini
- nema registrirano trgovačko društvo ili drugu pravnu osobu, odnosno nema više od 25 % udjela u trgovačkom društvu ili drugoj pravnoj osobi
- nije član zadruge ili upravitelj zadruge
- nije predsjednik, član uprave ili izvršni direktor trgovačkog društva ili likvidator
- nema registrirani obrt, slobodno zanimanje ili djelatnost poljoprivrede i šumarstva
- ne obavlja domaću radinost ili sporedno zanimanje prema posebnom propisu
- nije osigurana kao poljoprivrednik po propisima o mirovinskom osiguranju
- nije zaposlena prema posebnim propisima
- nije korisnik mirovine, osim korisnika mirovine koji ostvari pravo na invalidsku mirovinu zbog profesionalne nesposobnosti za rad odnosno korisnika mirovine koji ostvari pravo na invalidsku mirovinu zbog djelomičnog gubitka radne sposobnosti i korisnika obiteljske mirovine kojemu se ta mirovina ne isplaćuje
- ne ispunjava uvjete za starosnu mirovinu
- nije osigurana na produženo mirovinsko osiguranje na temelju ugovora o radu na određeno vrijeme za stalne sezonske poslove
- nije uključena u program socijalnog uključivanja na temelju nalaza i mišljenja centra

za profesionalnu rehabilitaciju o privremenoj nezapošljivosti

- nije redoviti učenik ili student.

NOVOPRIJAVLJENI

Nezaposlene osobe koje su se tijekom izvještajnog mjeseca prijavile u evidenciju Hrvatskog zavoda za zapošljavanje. S obzirom na prethodni status, ulazak u evidenciju može biti:

- **Izravno iz radnog odnosa** – odnosi se na nezaposlene osobe koje su neposredno prije prijavljivanja na evidenciju Hrvatskog zavoda za zapošljavanje bile u radnom odnosu.
- **Iz individualne poljoprivrede ili nekog drugog oblika rada** – odnosi se na nezaposlene osobe koje su neposredno prije prijavljivanja na evidenciju Hrvatskoga zavoda za zapošljavanje bile zaposlene na vlastitom gospodarstvu ili gospodarstvu u vlasništvu obitelji, radile kao pomažući članovi obitelji u obiteljskom poduzeću i sl.
- **Izravno iz redovnog školovanja** – odnosi se na nezaposlene osobe koje su neposredno prije prijavljivanja na evidenciju Hrvatskog zavoda za zapošljavanje bile na redovitom školovanju, tj. bili učenici ili studenti uključeni u redovito obrazovanje.
- **Iz neaktivnosti** – odnosi se na nezaposlene osobe koje neposredno prije prijavljivanja na evidenciju Hrvatskoga zavoda za zapošljavanje nisu bile na redovitom školovanju i nisu radile, tj. bile su neaktivne. U ovu kategoriju ulaze npr. osobe koje duže vrijeme nisu bile u

radnom odnosu niti su radile u drugim oblicima zaposlenosti, domaćice, osobe na odsluženju redovnog vojnog roka i sl.

IZLASCIZ EVIDENCIJE

Prema članku 17. Zakona o tržištu rada, Zavod prestaje voditi osobu kao nezaposlenu u evidenciji, ako ta osoba:

- zasnuje radni odnos
- ostvari mjesečni primitak od pružanja usluga prema posebnim propisima ili ostvari mjesečni primitak odnosno drugi dohodak prema propisima o porezu na dohodak s obzirom na podatak o uplaćenim doprinosima za obvezna osiguranja dobivenim od Središnjeg registra osiguranika, a koji je veći od prosječne isplaćene novčane naknade u prethodnoj kalendarskoj godini
- obavlja posao bez potvrde, ugovora odnosno rješenja na temelju kojeg radi
- registrira trgovačko društvo ili drugu pravnu osobu odnosno stekne više od 25 % udjela u trgovačkom društvu ili drugoj pravnoj osobi
- postane član zadruga ili upravitelj zadruga
- postane predsjednik uprave, član uprave, izvršni direktor trgovačkog društva ili likvidator
- registrira obrt, slobodno zanimanje ili djelatnost poljoprivrede i šumarstva
- obavlja domaću radinost ili sporedno zanimanje prema posebnom propisu
- postane poljoprivredni osiguranik po propisima o mirovinskom osiguranju

- zaposli se prema posebnim propisima
- ispuni uvjete za starosnu mirovinu, ostvari prijevremenu starosnu mirovinu, ostvari starosnu mirovinu za dugogodišnjeg osiguranika, ostvari obiteljsku mirovinu koja joj se isplaćuje ili ostvari invalidsku mirovinu zbog opće nesposobnosti za rad odnosno invalidsku mirovinu zbog potpunog gubitka radne sposobnosti
- uključi se u program socijalnog uključivanja na temelju nalaza i mišljenja centra za profesionalnu rehabilitaciju o privremenoj nezapošljivosti
- ima utvrđenu opću nesposobnost za rad odnosno potpuni gubitak radne sposobnosti prema propisima o mirovinskom osiguranju
- obavlja stručno osposobljavanje za rad bez zasnivanja radnog odnosa
- ostvari prava na roditeljsku, roditeljsku, posvojiteljsku ili skrbničku poštedu od rada odnosno roditeljsku, roditeljsku, posvojiteljsku ili skrbničku brigu o novorođenom djetetu po posebnom propisu
- postane redoviti učenik ili student
- nastupi na dragovoljno vojno osposobljavanje ili se uključi u program obrazovanja odraslih za zanimanje policajac
- bude pritvorena ili joj bude određen istražni zatvor
- nastupi na izdržavanje kazne zatvora
- navršši 65 godina života
- odbije se uključiti u obrazovni program ili ga bez opravdanog

razloga prekine odnosno ne završi obrazovni program koji je sukladan njezinim procijenjenim osobnim i profesionalnim sposobnostima, a koji je organizirao odnosno troškove snosio Zavod radi povećanja njezine mogućnosti zapošljavanja

- ne ispunjava uvjete o aktivnom traženju posla i raspoloživosti za rad te ne obavlja aktivnosti u dinamici utvrđenoj u profesionalnom planu
- postane osiguranik produženog mirovinskog osiguranja na temelju ugovora o radu na određeno vrijeme za stalne sezonske poslove
- odjavi se s evidencije
- u potpisanoj izjavi iz članka 10. stavka 2. ovoga Zakona navede neistinite podatke
- ne prihvati ponuđena zaposlenja u okviru stečene razine kvalifikacije i radnog iskustva do utvrđivanja profesionalnog plana iz članka 24. ovoga Zakona, a nakon toga ponuđena zaposlenja iz utvrđenog profesionalnog plana i sporazuma za uključivanje na tržište rada ili ako svojim postupanjem uzrokuje odbijanje zaposlenja od strane poslodavca, osim ako odbije zaposlenje zbog razloga što poslodavac redovito ne ispunjava obveze prema radnicima.

ZAPOSLENI S EVIDENCIJE

Osobe koje su tijekom izvještajnog mjeseca zaposlene s evidencije Hrvatskog zavoda za zapošljavanje na temelju radnog odnosa i na temelju drugih poslovnih aktivnosti.

Zaposleni prema mjestu rada – pod mjestom rada u kojem se radnik zaposlio navedene su četiri mogućnosti:

- Radnik se zaposlio na području ispostave Hrvatskog zavoda za zapošljavanje u kojoj je bio prijavljen.
- Radnik se zaposlio na području područnog ureda Hrvatskog zavoda za zapošljavanje u kojem je bio prijavljen.
- Radnik se zaposlio na području drugog područnog ureda Hrvatskog zavoda za zapošljavanje, a ne u onom u kojem je bio prijavljen.
- Radnik se zaposlio na području drugog područnog ureda Hrvatskog zavoda za zapošljavanje, a ne u onom u kojem je bio prijavljen.
- Radnik se zaposlio u inozemstvu.

Zaposleni na temelju drugih poslovnih aktivnosti su osobe koje su tijekom izvještajnog mjeseca započele obavljati neke druge poslovne aktivnosti u vezi sa zapošljavanjem, tj. ako su: uključile se u stručno osposobljavanje za rad bez zasnivanja radnog odnosa, ostvarile mjesečni primitak, odnosno dohodak veći od prosječne isplaćene novčane naknade u prethodnoj kalendarskoj godini, registrirale ili stekle više od 25 % udjela u trgovačkom društvu ili drugoj pravnoj osobi, registrirale obrt ili slobodno zanimanje, postale predsjednik uprave, član uprave ili izvršni direktor trgovačkog društva te član ili upravitelj zadruga, postale osiguranik produženog mirovinskog osiguranja na temelju ugovora o radu na određeno vrijeme za stalne sezonske poslove, zaposlile se prema posebnim propisima, a bile su u evidenciji Hrvatskoga zavoda za zapošljavanje.

BRISANI IZ EVIDENCIJE ZBOG OSTALIH RAZLOGA

Osobe koje su tijekom izvještajnog mjeseca brisane iz evidencije Hrvatskoga zavoda za zapošljavanje zbog svih ostalih razloga osim zapošljavanja na temelju radnog odnosa ili drugih poslovnih aktivnosti, a sukladno čl. 17. Zakona o tržištu rada (ostvarivanje prava na mirovinu, na roditeljsku, posvojiteljsku ili skrbničku poštedu od rada, opća nesposobnost za rad ili privremena nezapošljivost, odjava s evidencije, neispunjavanje uvjeta za aktivno traženje posla i drugo).

KORISNICI NOVČANE NAKNADE

Nezaposlene osobe evidentirane u Hrvatskom zavodu za zapošljavanje koje su prema odredbama Zakona o tržištu rada ostvarile novčanu naknadu tijekom izvještajnog mjeseca.

TRAŽENI RADNICI

Broj slobodnih radnih mjesta koje su poslodavci prijavili Hrvatskom zavodu za zapošljavanje tijekom izvještajnog mjeseca, a odnose se na zapošljavanje na temelju radnog odnosa i na temelju drugih poslovnih aktivnosti. Podaci su prikazani prema mjestu zaprimanja prijave potrebe za radnikom (županija) i prema mjestu gdje će radnik raditi (županija i inozemstvo).

Broj traženih radnika prikazan po pojedinim godinama predstavlja zbroj svih mjeseci za dotičnu godinu.

NEZAPOSLENI HRVATSKI BRANITELJI

Nezaposlene osobe evidentirane u Hrvatskom zavodu za zapošljavanje na kraju izvještajnog mjeseca koje su prema odredbama Zakona o hrvatskim braniteljima iz Domovinskog rata i članovima njihovih obitelji

(Narodne novine, 121/17) stekle status branitelja.

TRAŽITELJI ZAPOSLENJA

Osobe koje se mogu prijaviti Zavodu prema članku 13. Zakona o tržištu rada radi savjetovanja i informiranja s ciljem razvoja upravljanja karijerom i posredovanja, a ne smatraju se nezaposlenim osobama iz članka 10. spomenutog Zakona.

AKTIVNA POLITIKA ZAPOŠLJAVANJA

Na sjednici održanoj dana 28. travnja 2017. godine Vlada Republike Hrvatske usvojila je Smjernice za razvoj i provedbu aktivne politike zapošljavanja u Republici Hrvatskoj za razdoblje od 2018. do 2020. godine koje se temelje na analizi kretanja na tržištu rada Republike Hrvatske, potreba određenih ciljanih skupina te relevantnim europskim i hrvatskim strateškim dokumentima u području zapošljavanja. Smjernicama su definirani osnovni prioriteti i ciljevi aktivne politike zapošljavanja u navedenom periodu, a na temelju istih su definirane konkretne mjere i aktivnosti.

Mjere su usmjerene na poticanje zapošljavanja, usavršavanja, samozapošljavanja, obrazovanja, stručnog osposobljavanja za rad, zapošljavanje u javnim radovima te očuvanje radnih mjesta osoba koje su u nepovoljnom položaju na tržištu rada te koje bi mogle izgubiti svoja radna mjesta. Sredstva za provedbu ovog programa osiguravaju se u Državnom proračunu, kao i iz sredstava EU fondova.

Nacionalni program za Rome potiče zapošljavanje i podizanje razine zapošljivosti osoba romske nacionalne manjine te se sastoji od mjera poticanja zapošljavanja, obrazovanja,

stručnog osposobljavanja za rad bez zasnivanja radnog odnosa i javnih radova. Sredstva za provedbu ovog programa osiguravaju se u Državnom proračunu.

KLASIFIKACIJA

Nacionalna klasifikacija zanimanja 2010 (NKZ 10) (Narodne novine, br. 147/10, 14/11) koristi se za prikaz nezaposlenih osoba prema vrsti zanimanja. Izrađena je primjenom načela i sustava Međunarodne standardne klasifikacije zanimanja (International Standard Classification of Occupations ISCO-08), čime je omogućena usporedivost podataka na međunarodnoj razini. Prema Nacionalnoj klasifikaciji zanimanja, zanimanje je definirano kao skup poslova i radnih zadaća koji su svojim sadržajem i vrstom organizacijski i tehnološki toliko srodni i međusobno povezani da ih obavlja jedan izvršitelj koji posjeduje odgovarajuća znanja, sposobnosti i vještine. Zanimanja nezaposlenih osoba određuju se prema poslovima koje osobe traže, odnosno koje su obavljale prije ulaska u nezaposlenost. Kod nezaposlenih osoba bez radnog iskustva zanimanja se određuju prema osposobljenosti za rad, tj. zvanju. Nezaposlenoj se osobi na taj način može odrediti i nekoliko zanimanja, a statistički podaci prikazuju prioriteto zanimanje određeno profesionalnim planom. Prioritetno zanimanje nezaposlene osobe koristi se i kod prikaza zaposlenih s evidencije po zanimanjima.

U tablicama u kojima se podaci prikazuju po obrazovanju koristi se **Nacionalna standardna klasifikacija obrazovanja (NSKO)** (Narodne novine, br. 105/01).

UNESCO je krajem 1997. godine prihvatio revidiranu međunarodnu klasifikaciju obrazovanja (International Standard Classification of Education – ISCED-97) kao međunarodni standard za prikupljanje i prezentiranje podataka o obrazovanju. Klasifikacija ISCED-97 omogućuje usporedivost podataka o obrazovanju na

međunarodnoj razini. Metodologija Nacionalne standardne klasifikacije obrazovanja u potpunosti je usklađena s međunarodnom klasifikacijom obrazovanja ISCED-97 i njezina će primjena omogućiti usporedivost podataka o obrazovanju s drugim zemljama svijeta.

