


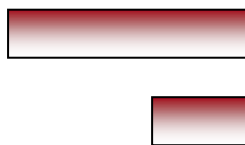


HRVATSKI ZAVOD ZA ZAPOSŁJAVANJE

Područni ured Dubrovnik

ISSN 2584-7724

Mjesečni statistički b i l t e n



Peračko blato


Izvor: Google Earth

VIII. 2021.



Dubrovnik, rujan 2021.

BROJ 346





HRVATSKI ZAVOD ZA ZAPOŠLJAVANJE

Područni ured Dubrovnik

MJESEČNI STATISTIČKI BILTEN

Godina: 2021.

Izlazi: jednom mjesečno

Broj: 346

UREDNIK:

Vedran Kastropeli

rukovoditelj odjela analitike, statistike i informatike

NAKLADNIK:

HRVATSKI ZAVOD ZA ZAPOŠLJAVANJE
PODRUČNI URED DUBROVNIK

Vladimira Nazora 5

20000 Dubrovnik

Telefon: 020 / 433-700

Web: www.hzz.hr

ZA NAKLADNIKA:

Julijo Srgota

predstojnik Područnog ureda Dubrovnik

Sadržaj

1. NEZAPOSLENOST I ZAPOSŁJAVANJE U KOLOVOZU 2021.

| | |
|---|---|
| 1.1. Nezaposlenost..... | 3 |
| 1.2. Zapošljavanje..... | 5 |
| 1.3. Ponuda i potražnja radnika | 6 |
| 1.4. Materijalno-pravna zaštita | 6 |
| 1.5. Aktivna politika zapošljavanja | 6 |

2. TABELARNI I GRAFIČKI PRIKAZI

| | |
|---|-----------|
| TABELA 1 Povijest nezaposlenosti i zapošljavanja u HZZ – PU Dubrovnik | 7 |
| TABELA 2 Pregled nezaposlenih osoba i zapošljavanja tijekom kolovoza 2021.g. | 8 |
| TABELA 3 Nezaposlenost i zapošljavanje u kolovozu 2021.g. prema obrazovanju..... | 9 |
| TABELA 4. Nezaposlene osobe prema razini obrazovanja krajem kolovoza 2021. godine po ispostavama | 10 |
| TABELA 5 Nezaposlene osobe po mjesecima od VIII./2020. do VIII./2021. | 11 |
| TABELA 6. Bazni i verižni indeksi nezaposlenosti po ispostavama | 11 |
| TABELA 7 Nezaposlenost i zapošljavanje u kolovozu 2021. g. po ispostavama | 12 |
| TABELA 8. Zapošljavanje po djelatnostima u kolovozu 2021. godine | 13 |
| TABELA 9 Pregled nezaposlenih osoba prema općini stanovanja i starosnoj dobi u Dubrovačko-neretvanskoj županiji na dan 31.8.2021. godine | 14 |
| TABELA 10 Nezaposleni hrvatski branitelji iz Domovinskog rata u kolovozu 2021. g..... | 15 |
| TABELA 11 Aktivni korisnici mjera za zapošljavanje | 16 |
| TABELA 12 Pregled zanimanja koja su najviše zastupljena na evidenciji nezaposlenih osoba na koncu kolovoza 2021. godine | 17 |
| 3. IZVORI PODATAKA I OBJAŠNJENJE POJMOVA | 21 |

1. Nezaposlenost i zapošljavanje

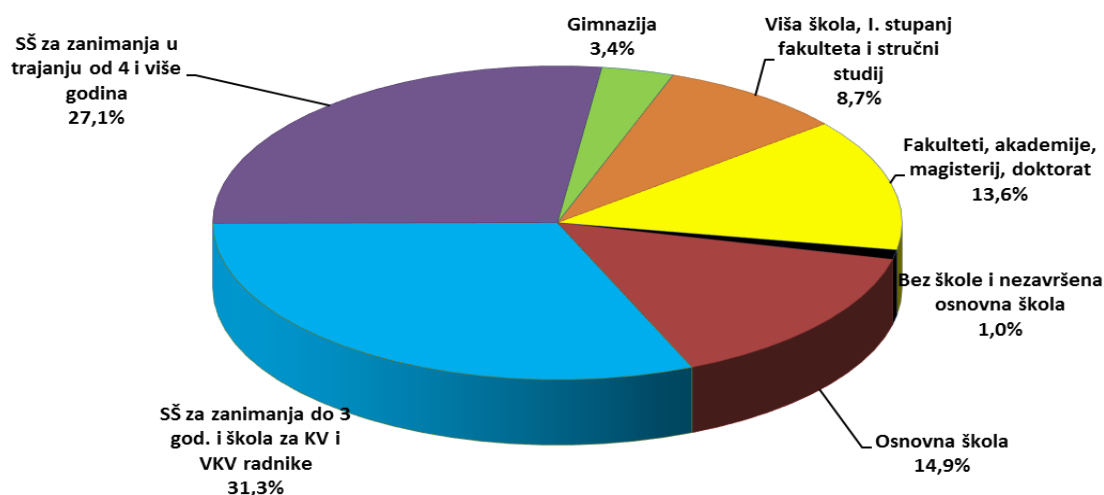
1.1. Nezaposlenost

Koncem kolovoza 2021. godine na evidenciji Hrvatskog zavoda za zapošljavanje - Područnog ureda Dubrovnik bilo je evidentirano ukupno 4.165 nezaposlenih osoba, što je u usporedbi s istim mjesecom prošle godine smanjenje od 26,1% (Dubrovnik 1.767 ili 30,1% manje, Korčula 271 ili 52,5% manje, Lastovo 20 ili 53,5% manje, Metković 1.676 ili 15,7% manje i Ploče 431 ili 15,0% manje nego kao u kolovozu 2020. godine).

U odnosu na prošli mjesec (srpanj 2021.g.) nezaposlenih je u kolovozu bilo manje za 90 osoba ili 2,1%.

Gledajući razdoblje od siječnja do kraja kolovoza 2021. godine, prosječan broj nezaposlenih je bio 5.636, što je za 11,5% manje nego u istom razdoblju lani.

U strukturi nezaposlenih prema razini obrazovanja najveći je broj radnika sa SŠ zanimanjima do 3 godine i škola za KV i VKV radnike 1.304 što znači učešće od 31,3% u ukupnom broju nezaposlenih osoba, zatim slijede SŠ za zanimanja u trajanju od 4 i više godina 1.130 ili 27,1%, s osnovnom školom 619 ili 14,9%, sa fakultetom, akademijom, magisterijem i doktoratom 577 ili 10,1%, sa višom školom, prvim stupnjem fakulteta i stručnim studijem 568 ili 13,6%, s gimnazijom 141 ili 3,4% i bez škole ili nezavršene osnovne škole 41 ili 1,0% od ukupnog broja nezaposlenih na kraju kolovoza 2021.g.



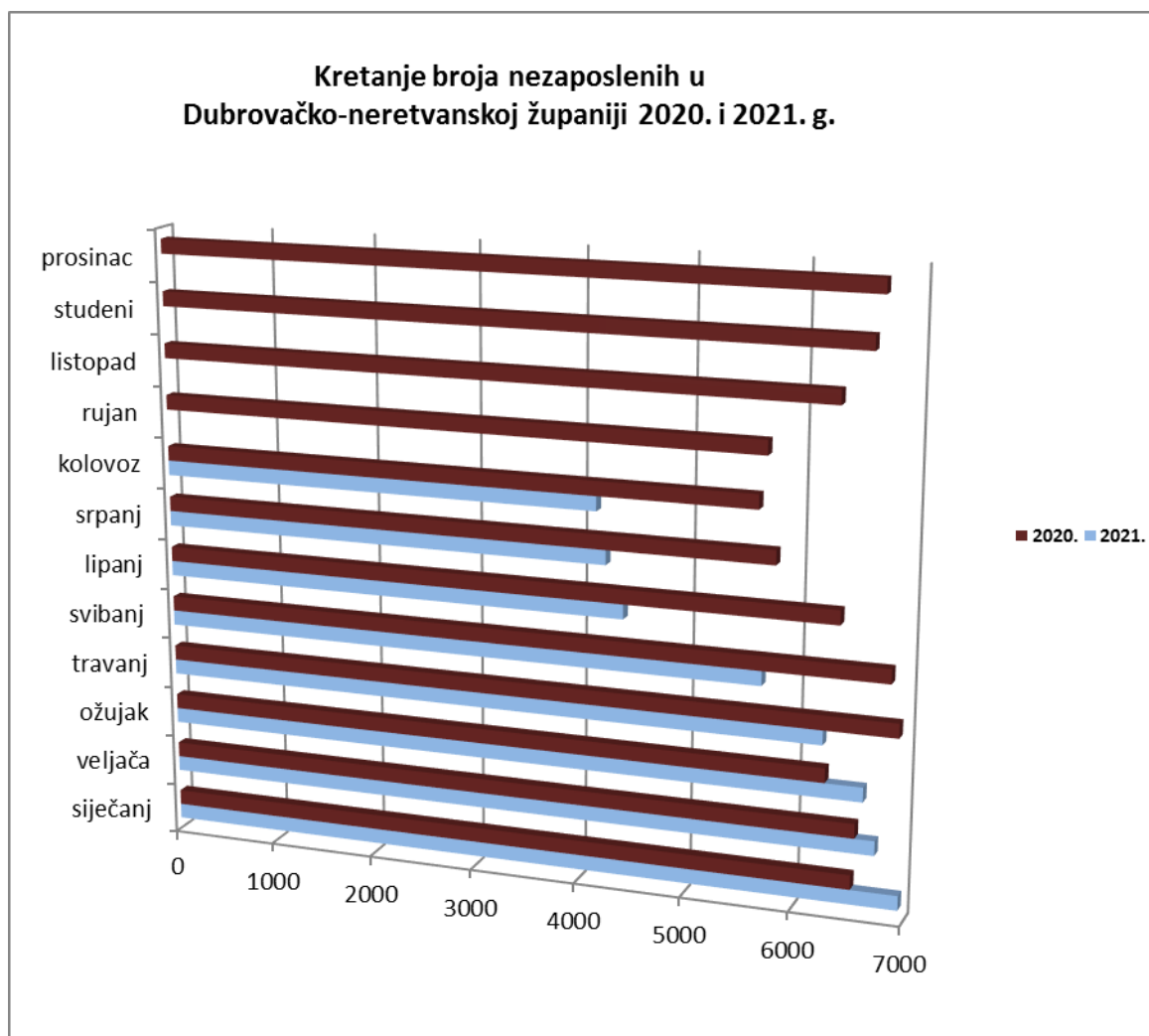
Na koncu kolovoza 2021. godine bilo je 2.499 žena među nezaposlenim osobama, što znači 24,4% manje u usporedbi s istim razdobljem prošle godine, a ujedno znači učešće od 60,0% u ukupnom broju nezaposlenih osoba. Nezaposlenih muškaraca je bilo 1.666 ili 40,0% manje nego lani.

Nezaposlenih bez prethodnog radnog iskustva (koji traže prvo zaposlenje) bilo je 352 što je u usporedbi s istim razdobljem prošle godine 18,9% manje, a znači učešće od 8,5% među ukupno nezaposlenim osobama.

U proteklom mjesecu je bilo 311 novo prijavljenih nezaposlenih osoba na evidenciji, što je 22,6% manje nego u kolovozu 2020. godine.

S osnova viškova uslijed prestanka rada poduzeća, kao i zbog prestanka obavljanja djelatnosti poslodavca, na evidenciju nezaposlenih prijavilo se ukupno 52 radnika, što je 48,0% manje u usporedbi s istim prošlogodišnjim mjesecom.

Broj osoba brisanih iz evidencije nezaposlenih zbog različitih razloga poput nejavljanja, seljenja i sl. u kolovozu 2021. godine iznosio je 132, što je 17,9% više nego u kolovozu 2020. godine.



1.2. Zapošljavanje

Tijekom kolovoza 2021. godine s evidencije Hrvatskog zavoda za zapošljavanje - Područnog ureda Dubrovnik zaposlilo se ukupno 269 radnika što je 40,5% manje u odnosu na isti prošlogodišnji mjesec (Dubrovnik 165 ili 38,0% manje, Korčula 28 ili 36,4% manje, Lastovo 0 ili za jednu osobu manje, Metković 53 ili 45,9% manje i Ploče 23 ili 46,5% manje nego u 2020. godini).

Promatramo li razdoblje siječanj – kolovoz 2021. ukupno se zaposlilo 4.297 radnika, što je za 0,4% manje nego u istom prošlogodišnjem razdoblju.

Sagledavajući obrazovnu strukturu ukupno zaposlenih u proteklom mjesecu vidimo da je najviše zaposleno osoba sa SŠ za zanimanja do 3 godine i škola za KV i VKV radnike 83 ili 51,5% manje, zatim sa SŠ za zanimanja u trajanju od 4 i više godina 75 ili 44,4% manje, sa završenim fakultetom 37 ili 48,0% više, s osnovnom školom 37 ili 36,2% manje, s višom školom i prvim stupnjem fakulteta 27 ili 34,1% manje, s gimnazijom 9 ili 43,7% manje i bez škole 1 osoba što je 83,3% manje prema kolovozu 2020.g.

Prema vrsti zaposlenja, na određeno vrijeme se zaposlilo 250 osoba ili 92,9%, dok se na neodređeno vrijeme zaposlilo svega 19 osoba ili 7,1% od ukupnog broja zaposlenih tijekom mjeseca kolovoza 2021. Na sezonskim poslovima su se zaposlile 122 nezaposlene osobe.

Među ukupno zaposlenim osobama u kolovozu 2021. godine, 31 ili 11,5% zaposlenih je bilo bez prethodnog radnog iskustva.

Ukoliko se zapošljavanje u prošlom mjesecu sagleda po djelatnostima vidljivo je da je najveći broj nezaposlenih svoje zaposlenje našao u djelatnostima pružanja smještaja i usluživanja hranom 79 ili 29,4%, onda trgovine na veliko i malo 33 ili 12,3%, zatim prijevoza i skladištenja 27 ili 10,0%, zdravstva i socijalne skrbi 22 ili 8,2%, administracije 20 ili 7,4%, struke i znanosti 16 ili 5,9%, prerađivačke industrije 11 ili 4,1%, te obrazovanja 11 ili 4,1% od ukupnog broja zaposlenih u kolovozu 2021. godine.

Što se tiče ostalih djelatnosti zapošljavanje je bilo slijedeće: građevinarstvo 7 ili 2,6%, javna uprava 7 ili 2,6%, ostale usluge 6 ili 2,2%, informacije i komunikacije 4 ili 1,5%, umjetnost, zabava i rekreacija 3 ili 1,1%, kućanstvo 1 ili 0,4%, financije 1 ili 0,4%, te rudarstvo 1 ili 0,4% od ukupnog broja zaposlenih u kolovozu 2021. godine.

1.3. Ponuda i potražnja radnika

Za rad na području Dubrovačko-neretvanske županije poslodavci su ukupno tražili putem HZZ-a 610 radnika u kolovozu 2021., što je 159,6% više u odnosu na isti mjesec 2020. godine. Poslodavci su inače najviše iskazali potrebu za odgojiteljima predškolske djece, asistentima u nastavi, konobarima i čistačicama.

Što se tiče zanimanja u evidenciji nezaposlenih, najzastupljenija su: prodavač, radnik u održavanju, administrativni službenik i radnik za pomoć u kući.

1.4. Materijalno-pravna zaštita

Koncem kolovoza 2021. godine na evidenciji HZZ - Područnog ureda Dubrovnik bio je ukupno 783 korisnika prava na novčanu naknadu, što znači smanjenje od 23,4% prema kolovozu prošle godine.

Korisnika prava na redovitu novčanu naknadu u Dubrovniku je bilo 373 ili 35,1% manje, na Korčuli 84 ili 28,2% manje, u Metkoviću 238 ili 0,4% više, u Pločama 86 ili 1,1% manje, te na Lastovu 2 osobe što je 66,7% manje prema kolovozu 2020. godine.

1.5. Aktivna politika zapošljavanja

Na kraju kolovoza 2021. godine u programima aktivne politike zapošljavanja HZZ – Područnog ureda Dubrovnik bilo je 499 aktivnih korisnika iz prošle i tekuće godine, koji su nastavili s korištenjem sljedećih mjera: Potpora za očuvanje radnih mjesta 28 osoba, Potpore za samozapošljavanje 114 osoba, Javni radovi 136 osoba, Obrazovanje nezaposlenih 1 osoba, Potpore za zapošljavanje 215 osoba, te Stručno osposobljavanje za rad 5 osoba. Novih uključenih u kolovozu je bilo 38, a iz programa je izašlo 12 osoba.

Ovim podacima nisu obuhvaćene osobe koje koriste Potpore za očuvanje radnih mjesta u djelatnostima pogođenima koronavirusom (COVID-19).

2. Tabelarni i grafički prikazi

TABELA 1

Povijest nezaposlenosti i zapošljavanja u HZZ – Područnom uredu Dubrovnik

| Godina | Novo-prijavljeni radi zaposlenja | Zaposleni s evidencije HZZ-a | Brisani iz evidencije | Nezaposlene osobe (prosjeak) | | | | | Prijavljene potrebe za radnicima |
|--------|----------------------------------|------------------------------|-----------------------|------------------------------|----------------|------|---------------------------|---------------------------|----------------------------------|
| | | | | UKUPNO | | Žene | Prvi put traže zaposlenje | Korisnici novčane naknade | |
| | | | | Broj | Verižni indeks | | | | |
| 1985. | 4978 | 3132 | 3279 | 3044 | 102,7 | 1822 | 845 | 333 | 5500 |
| 1986. | 4740 | 3110 | 3332 | 3120 | 102,5 | 1870 | 898 | 341 | 5911 |
| 1987. | 4389 | 3211 | 3524 | 3102 | 99,4 | 1808 | 904 | 424 | 5078 |
| 1988. | 4453 | 3218 | 3444 | 3285 | 105,9 | 1920 | 951 | 555 | 5535 |
| 1989. | 4417 | 3028 | 3589 | 3327 | 101,3 | 2025 | 974 | 574 | 4962 |
| 1990. | 5415 | 1998 | 2173 | 3569 | 107,3 | 2442 | 1135 | 943 | 5119 |
| 1991. | 5040 | 860 | 1896 | 6690 | 187,4 | 4096 | 1496 | 2064 | 1407 |
| 1992. | 5023 | 1029 | 3692 | 7975 | 119,2 | 4551 | 1807 | 1223 | 1102 |
| 1993. | 4285 | 1898 | 2648 | 7625 | 95,6 | 4422 | 1989 | 488 | 2224 |
| 1994. | 6071 | 2083 | 2479 | 7768 | 101,9 | 4350 | 2446 | 1186 | 2785 |
| 1995. | 5686 | 2207 | 2873 | 8145 | 104,9 | 4191 | 2704 | 1122 | 2832 |
| 1996. | 6781 | 3072 | 3047 | 9201 | 113,0 | 4188 | 2922 | 2500 | 3011 |
| 1997. | 7030 | 3799 | 2967 | 9296 | 101,0 | 4239 | 2662 | 2255 | 3012 |
| 1998. | 6637 | 4440 | 2476 | 9084 | 97,7 | 4467 | 2344 | 1623 | 3214 |
| 1999. | 7624 | 3620 | 3120 | 9625 | 106,0 | 4954 | 2212 | 1584 | 2702 |
| 2000. | 7830 | 4252 | 3291 | 10300 | 107,0 | 5389 | 2120 | 2152 | 4202 |
| 2001. | 9008 | 5342 | 3090 | 10354 | 100,5 | 5435 | 2006 | 2181 | 6749 |
| 2002. | 8598 | 5803 | 3414 | 10759 | 103,9 | 5940 | 1754 | 2886 | 6346 |
| 2003. | 6603 | 5063 | 3078 | 9089 | 84,5 | 5328 | 1314 | 2396 | 5518 |
| 2004. | 7405 | 4730 | 3204 | 8171 | 89,9 | 4838 | 1073 | 2285 | 4613 |
| 2005. | 6985 | 4591 | 2574 | 7855 | 96,1 | 4646 | 983 | 2269 | 5313 |
| 2006. | 7332 | 4917 | 2520 | 7473 | 95,1 | 4506 | 911 | 2075 | 6019 |
| 2007. | 6505 | 4756 | 3008 | 7030 | 94,1 | 4314 | 778 | 2014 | 5346 |
| 2008. | 5848 | 4168 | 2325 | 6112 | 86,9 | 3824 | 620 | 1820 | 4180 |
| 2009. | 8075 | 3980 | 2691 | 6686 | 109,4 | 4088 | 603 | 2072 | 2733 |
| 2010. | 8489 | 4852 | 3178 | 7459 | 111,6 | 4252 | 670 | 2229 | 3478 |
| 2011. | 9422 | 5843 | 3669 | 7341 | 98,4 | 4104 | 702 | 2145 | 4747 |
| 2012. | 10213 | 6285 | 3178 | 7579 | 103,2 | 4176 | 785 | 1913 | 5089 |
| 2013. | 10610 | 7114 | 3032 | 8025 | 105,9 | 4362 | 844 | 1741 | 4397 |
| 2014. | 10828 | 7868 | 3218 | 8150 | 101,6 | 4446 | 863 | 1466 | 4814 |
| 2015. | 10563 | 8291 | 2575 | 7763 | 95,3 | 4313 | 805 | 1389 | 6638 |
| 2016. | 9714 | 7774 | 3248 | 6717 | 86,5 | 3717 | 659 | 1303 | 8292 |
| 2017. | 9321 | 7936 | 2720 | 5810 | 86,5 | 3260 | 475 | 1199 | 8832 |
| 2018. | 8913 | 6596 | 2546 | 4922 | 84,7 | 2813 | 373 | 1096 | 7293 |
| 2019. | 8126 | 6665 | 2022 | 4575 | 93,0 | 2615 | 333 | 1041 | 7129 |
| 2020. | 8923 | 6194 | 1549 | 6355 | 138,9 | 3579 | 413 | 1392 | 4827 |

TABELA 2

Pregled nezaposlenih osoba i zapošljavanja tijekom kolovoza 2021.g.

| OBIJELJE | UKUPNO | Bez škole i nezavršena osnovna škola | Osnovna škola | SŠ za zanimanja do 3 god. i škola za KV i VKV radnike | SŠ za zanimanja u trajanju od 4 i više godina | Gimnazija | Viša škola, I. stupanj fakulteta i stručni studij | Fakulteti, akademije, magisterij, doktorat |
|--|--------------|--------------------------------------|---------------|---|---|------------|---|--|
| UKUPNO NOVOPRIJAVLJENI U IZVJEŠTAJNOM MJESECU | 311 | 3 | 37 | 96 | 74 | 5 | 30 | 66 |
| Muškarci | 113 | 3 | 17 | 49 | 22 | 1 | 6 | 15 |
| Žene | 198 | 0 | 20 | 47 | 52 | 4 | 24 | 51 |
| TEHNOLOŠKI VIŠAK (smanjen opseg posla, zatvaranje tvrtke) | 52 | 0 | 12 | 16 | 14 | 3 | 0 | 7 |
| Muškarci | 23 | 0 | 7 | 9 | 4 | 1 | 0 | 2 |
| Žene | 29 | 0 | 5 | 7 | 10 | 2 | 0 | 5 |
| UKUPNO ZAPOSLENI U IZVJEŠTAJNOM MJESECU | 269 | 1 | 37 | 83 | 75 | 9 | 27 | 37 |
| Muškarci | 123 | 1 | 18 | 37 | 35 | 4 | 16 | 12 |
| Žene | 146 | 0 | 19 | 46 | 40 | 5 | 11 | 25 |
| ZAPOSLENI BEZ RADNOG ISKUSTVA | 31 | 0 | 1 | 11 | 7 | 0 | 3 | 9 |
| Muškarci | 16 | 0 | 0 | 4 | 5 | 0 | 3 | 4 |
| Žene | 15 | 0 | 1 | 7 | 2 | 0 | 0 | 5 |
| ZAPOSLENI NA NEODREĐENO VRIJEME | 19 | 0 | 2 | 3 | 6 | 0 | 2 | 6 |
| Muškarci | 10 | 0 | 2 | 1 | 3 | 0 | 1 | 3 |
| Žene | 9 | 0 | 0 | 2 | 3 | 0 | 1 | 3 |
| BRISANI S EVIDENCIJE IZ OSTALIH RAZLOGA U MJESECU | 132 | 1 | 24 | 47 | 30 | 13 | 9 | 8 |
| Muškarci | 51 | 1 | 13 | 20 | 9 | 3 | 2 | 3 |
| Žene | 81 | 0 | 11 | 27 | 21 | 10 | 7 | 5 |
| BROJ NEZAPOSLENIH KRAJEM IZVJEŠTAJNOG MJESECA | 4.165 | 41 | 619 | 1.304 | 1.130 | 141 | 362 | 568 |
| Muškarci | 1.666 | 18 | 305 | 608 | 409 | 39 | 123 | 164 |
| Žene | 2.499 | 23 | 314 | 696 | 721 | 102 | 239 | 404 |
| BROJ NEZAPOSLENIH BEZ RADNOG STAŽA | 352 | 4 | 42 | 95 | 84 | 11 | 36 | 80 |
| Muškarci | 176 | 2 | 26 | 59 | 43 | 6 | 15 | 25 |
| Žene | 176 | 2 | 16 | 36 | 41 | 5 | 21 | 55 |

TABELA 3

Nezaposlenost i zapošljavanje u kolovozu 2021.g. prema razini obrazovanja

| OBILJEŽJE | Mjesec | UKUPNO | Bez škole i nezavršena osnovna škola | Osnovna škola | SŠ za zanimanja do 3 god. i škola za KV i VKV radnike | SŠ za zanimanja u trajanju od 4 i više godina | Gimnazija | Viša škola, I stupanj fakulteta i stručni studij | Fakulteti, akademije, magisterij, doktorat |
|---|---------------|---------------|---|----------------------|--|--|------------------|---|---|
| Nezaposlene osobe prema stanju krajem mjeseca | VIII. 2021. | 4.165 | 41 | 619 | 1.304 | 1.130 | 141 | 362 | 568 |
| | VIII. 2020. | 5.636 | 70 | 856 | 1.793 | 1.580 | 207 | 493 | 637 |
| | <i>Indeks</i> | <i>73,9</i> | <i>58,6</i> | <i>72,3</i> | <i>72,7</i> | <i>71,5</i> | <i>68,1</i> | <i>73,4</i> | <i>89,2</i> |
| Nezaposleni muškarci prema stanju krajem mjeseca | VIII. 2021. | 1.666 | 18 | 305 | 608 | 409 | 39 | 123 | 164 |
| | VIII. 2020. | 2.332 | 27 | 406 | 850 | 627 | 70 | 176 | 176 |
| | <i>Indeks</i> | <i>71,4</i> | <i>66,7</i> | <i>75,1</i> | <i>71,5</i> | <i>65,2</i> | <i>55,7</i> | <i>69,9</i> | <i>93,2</i> |
| Nezaposlene žene prema stanju krajem mjeseca | VIII. 2021. | 2.499 | 23 | 314 | 696 | 721 | 102 | 239 | 404 |
| | VIII. 2020. | 3.304 | 43 | 450 | 943 | 953 | 137 | 317 | 461 |
| | <i>Indeks</i> | <i>75,6</i> | <i>53,5</i> | <i>69,8</i> | <i>73,8</i> | <i>75,7</i> | <i>74,5</i> | <i>75,4</i> | <i>87,6</i> |
| Prijavljeni zbog manjeg opsega posla / prestanka rada poduzeća | VIII. 2021. | 52 | 0 | 12 | 16 | 14 | 3 | 0 | 7 |
| | VIII. 2020. | 100 | 1 | 14 | 24 | 28 | 5 | 12 | 16 |
| | <i>Indeks</i> | <i>52,0</i> | <i>0,0</i> | <i>85,7</i> | <i>66,7</i> | <i>50,0</i> | <i>60,0</i> | <i>0,0</i> | <i>43,8</i> |
| Nezaposlene osobe koje prvi put traže zaposlenje | VIII. 2021. | 352 | 4 | 42 | 95 | 84 | 11 | 36 | 80 |
| | VIII. 2020. | 434 | 10 | 60 | 114 | 109 | 21 | 53 | 67 |
| | <i>Indeks</i> | <i>81,1</i> | <i>40,0</i> | <i>70,0</i> | <i>83,3</i> | <i>77,1</i> | <i>52,4</i> | <i>67,9</i> | <i>119,4</i> |
| Novoprijavljeni radi zaposlenja tijekom mjeseca | VIII. 2021. | 311 | 3 | 37 | 96 | 74 | 5 | 30 | 66 |
| | VIII. 2020. | 402 | 5 | 60 | 108 | 100 | 14 | 52 | 63 |
| | <i>Indeks</i> | <i>77,4</i> | <i>60,0</i> | <i>61,7</i> | <i>88,9</i> | <i>74,0</i> | <i>35,7</i> | <i>57,7</i> | <i>104,8</i> |
| Ukupno zapošljavanje s evidencije tijekom mjeseca | VIII. 2021. | 269 | 1 | 37 | 83 | 75 | 9 | 27 | 37 |
| | VIII. 2020. | 452 | 6 | 58 | 171 | 135 | 16 | 41 | 25 |
| | <i>Indeks</i> | <i>59,5</i> | <i>16,7</i> | <i>63,8</i> | <i>48,5</i> | <i>55,6</i> | <i>56,3</i> | <i>65,9</i> | <i>148,0</i> |
| Brisani iz evidencije tijekom mjeseca | VIII. 2021. | 132 | 1 | 24 | 47 | 30 | 13 | 9 | 8 |
| | VIII. 2020. | 112 | 1 | 35 | 28 | 29 | 6 | 3 | 10 |
| | <i>Indeks</i> | <i>117,9</i> | <i>100,0</i> | <i>68,6</i> | <i>167,9</i> | <i>103,4</i> | <i>216,7</i> | <i>300,0</i> | <i>80,0</i> |
| Korisnici novčane naknade na kraju mjeseca | VIII. 2021. | 783 | 5 | 115 | 201 | 203 | 39 | 78 | 142 |
| | VIII. 2020. | 1.022 | 9 | 136 | 276 | 304 | 44 | 117 | 136 |
| | <i>Indeks</i> | <i>76,6</i> | <i>55,6</i> | <i>84,6</i> | <i>72,8</i> | <i>66,8</i> | <i>88,6</i> | <i>66,7</i> | <i>104,4</i> |

TABELA 4

Nezaposlene osobe prema razini obrazovanja krajem kolovoza 2021. godine po ispostavama

| ISPOSTAVA | UKUPNO | Bez škole i nezavršena osnovna škola | Osnovna škola | SŠ za zanimanja do 3 god. i škola za KV i VKV radnike | SŠ za zanimanja u trajanju od 4 i više godina | Gimnazija | Viša škola, I. stupanj fakulteta i stručni studij | Fakulteti, akademije, magisterij, doktorat |
|------------------|--------------|--------------------------------------|---------------|---|---|------------|---|--|
| DUBROVNIK | 1.767 | 4 | 279 | 406 | 500 | 53 | 197 | 328 |
| Muškarci | 757 | 4 | 156 | 202 | 200 | 10 | 84 | 101 |
| Žene | 1.010 | 0 | 123 | 204 | 300 | 43 | 113 | 227 |
| KORČULA | 271 | 0 | 40 | 76 | 69 | 15 | 34 | 37 |
| Muškarci | 119 | 0 | 29 | 0 | 0 | 0 | 0 | 0 |
| Žene | 152 | 0 | 11 | 76 | 69 | 15 | 34 | 37 |
| LASTOVO | 20 | 1 | 6 | 1 | 7 | 1 | 0 | 4 |
| Muškarci | 11 | 0 | 3 | 0 | 6 | 0 | 0 | 2 |
| Žene | 9 | 1 | 3 | 1 | 1 | 1 | 0 | 2 |
| METKOVIĆ | 1.676 | 32 | 241 | 681 | 422 | 55 | 85 | 160 |
| Muškarci | 634 | 13 | 99 | 305 | 134 | 18 | 18 | 47 |
| Žene | 1.042 | 19 | 142 | 376 | 288 | 37 | 67 | 113 |
| PLOČE | 431 | 4 | 53 | 140 | 132 | 17 | 46 | 39 |
| Muškarci | 145 | 1 | 18 | 53 | 43 | 7 | 14 | 9 |
| Žene | 286 | 3 | 35 | 87 | 89 | 10 | 32 | 30 |
| UKUPNO | 4.165 | 41 | 619 | 1.304 | 1.130 | 141 | 362 | 568 |

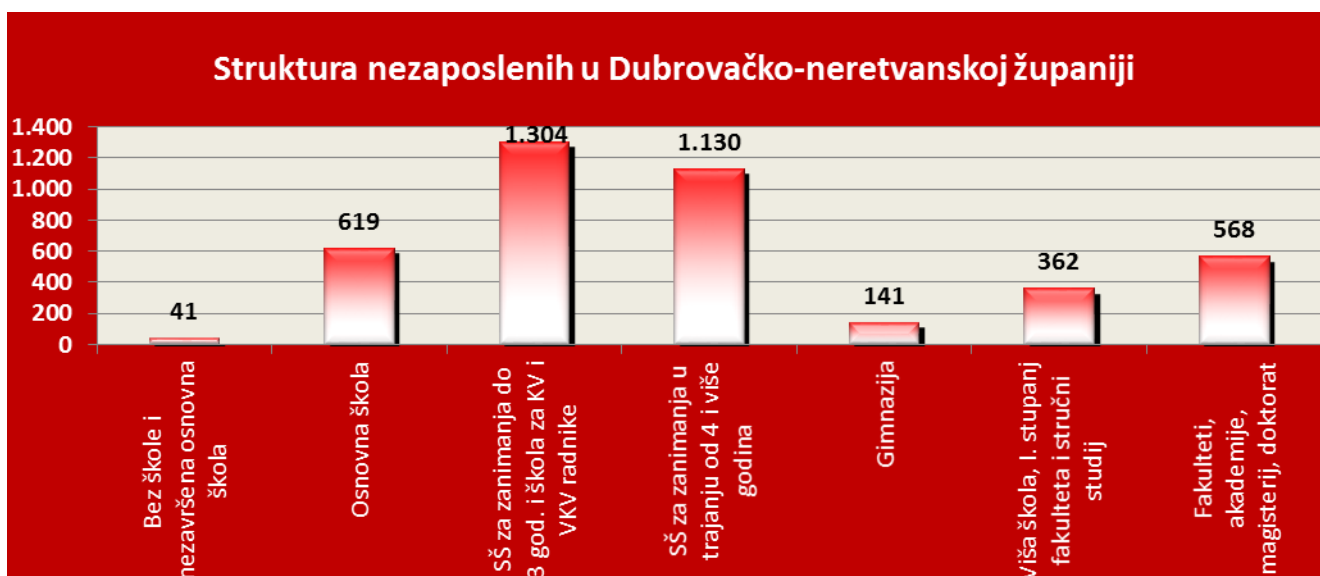
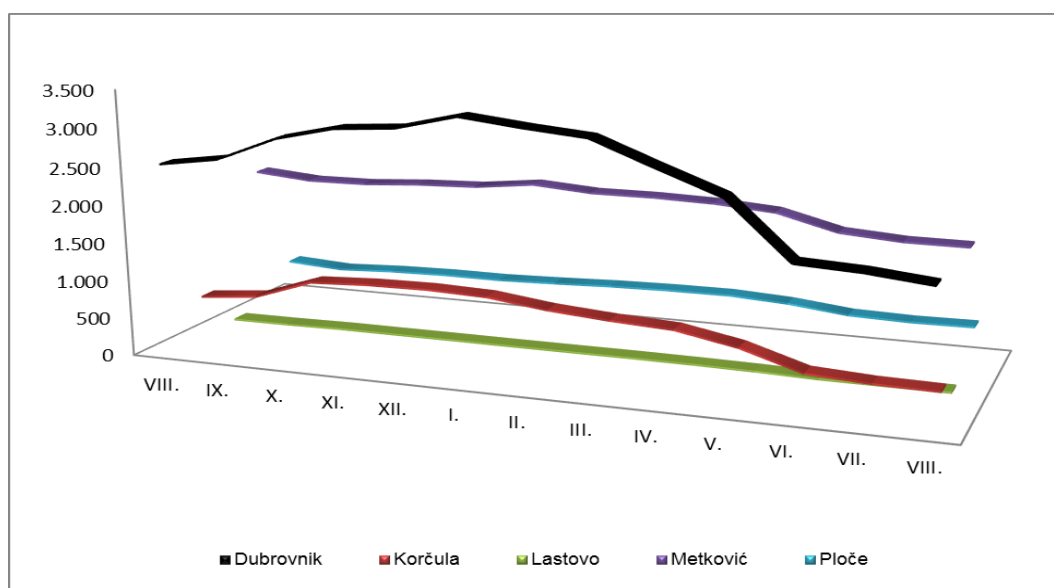


TABELA 5

Nezaposlene osobe po mjesecima od VIII./2020. do VIII./2021.

| ISPOSTAVA | Prosjek 2020. | 2020. | | | | | 2021. | | | | | | | |
|-----------|------------------|-------|-------|-------|-------|-------|-------|-------|-------|-------|-------|-------|-------|-------|
| | | VIII. | IX. | X. | XI. | XII. | I. | II. | III. | IV. | V. | VI. | VII. | VIII. |
| DUBROVNIK | 2.905 | 2.528 | 2.639 | 2.950 | 3.126 | 3.178 | 3.366 | 3.276 | 3.204 | 2.898 | 2.603 | 1.889 | 1.848 | 1.767 |
| KORČULA | 848 | 570 | 642 | 908 | 945 | 954 | 928 | 828 | 768 | 727 | 576 | 330 | 285 | 271 |
| LASTOVO | 51 | 43 | 46 | 56 | 55 | 55 | 53 | 53 | 54 | 50 | 41 | 22 | 20 | 20 |
| METKOVIĆ | 2.025 | 1.988 | 1.920 | 1.926 | 1.974 | 1.998 | 2.083 | 2.024 | 2.024 | 2.001 | 1.941 | 1.737 | 1.680 | 1.676 |
| PLOČE | 526 | 507 | 458 | 493 | 508 | 505 | 526 | 554 | 569 | 572 | 529 | 442 | 422 | 431 |
| UKUPNO | 6.355 | 5.636 | 5.705 | 6.333 | 6.608 | 6.690 | 6.956 | 6.735 | 6.619 | 6.248 | 5.690 | 4.420 | 4.255 | 4.165 |


TABELA 6

Bazni i verižni indeksi nezaposlenosti po ispostavama

| ISPOSTAVA | BAZNI INDEKSI | | | VERIŽNI INDEKSI | | | | | | | | | | | |
|-----------|---------------------------|--------------------------|-----------------------|-----------------|----------------|---------------|----------------|----------------|---------------|--------------|---------------|---------------|--------------|--------------|---------------|
| | VIII. 2021. / VIII. 2020. | VIII. 2021. / VII. 2021. | VIII. 2021. / Ø 2020. | Rujan 2020. | Listopad 2020. | Studenj 2020. | Prosinac 2020. | Siječanj 2021. | Veljača 2021. | Ožujak 2021. | Travanj 2021. | Svibanj 2021. | Lipanj 2021. | Srpanj 2021. | Kolovoz 2021. |
| DUBROVNIK | 69,9 | 95,6 | 60,8 | 104,4 | 111,8 | 106,0 | 101,7 | 105,9 | 97,3 | 97,8 | 90,4 | 89,8 | 72,6 | 97,8 | 95,6 |
| KORČULA | 47,5 | 95,1 | 32,0 | 112,6 | 141,4 | 104,1 | 101,0 | 97,3 | 89,2 | 92,8 | 94,7 | 79,2 | 57,3 | 86,4 | 95,1 |
| LASTOVO | 46,5 | 100,0 | 39,2 | 107,0 | 121,7 | 98,2 | 100,0 | 96,4 | 100,0 | 101,9 | 92,6 | 82,0 | 53,7 | 90,9 | 100,0 |
| METKOVIĆ | 84,3 | 99,8 | 82,8 | 96,6 | 100,3 | 102,5 | 101,2 | 104,3 | 97,2 | 100,0 | 98,9 | 97,0 | 89,5 | 96,7 | 99,8 |
| PLOČE | 85,0 | 102,1 | 81,9 | 90,3 | 107,6 | 103,0 | 99,4 | 104,2 | 105,3 | 102,7 | 100,5 | 92,5 | 83,6 | 95,5 | 102,1 |
| UKUPNO | 73,9 | 97,9 | 65,5 | 101,2 | 111,0 | 104,3 | 101,2 | 104,0 | 96,8 | 98,3 | 94,4 | 91,1 | 77,7 | 96,3 | 97,9 |

TABELA 7

Nezaposlenost i zapošljavanje u kolovozu 2021. g. po ispostavama

| OBILJEŽJE | Mjesec | UKUPNO | DUBROVNIK | KORČULA | LASTOVO | METKOVIĆ | PLOČE |
|--|---------------|---------------|------------------|----------------|----------------|-----------------|--------------|
| Nezaposlene osobe prema stanju krajem mjeseca | VIII. 2021. | 4.165 | 1.767 | 271 | 20 | 1.676 | 431 |
| | VIII. 2020. | 5.636 | 2.528 | 570 | 43 | 1.988 | 507 |
| | <i>Indeks</i> | 73,9 | 69,9 | 47,5 | 46,5 | 84,3 | 85,0 |
| Nezaposleni muškarci prema stanju krajem mjeseca | VIII. 2021. | 1.666 | 757 | 119 | 11 | 634 | 145 |
| | VIII. 2020. | 2.332 | 1.091 | 253 | 22 | 770 | 196 |
| | <i>Indeks</i> | 71,4 | 69,4 | 47,0 | 50,0 | 82,3 | 74,0 |
| Nezaposlene žene prema stanju krajem mjeseca | VIII. 2021. | 2.499 | 1.010 | 152 | 9 | 1.042 | 286 |
| | VIII. 2020. | 3.304 | 1.437 | 317 | 21 | 1.218 | 311 |
| | <i>Indeks</i> | 75,6 | 70,3 | 47,9 | 42,9 | 85,6 | 92,0 |
| Prijavljeni zbog manjeg opsega posla / prestanka rada poduzeća | VIII. 2021. | 52 | 31 | 5 | 0 | 9 | 7 |
| | VIII. 2020. | 100 | 69 | 10 | 0 | 14 | 7 |
| | <i>Indeks</i> | 52,0 | 44,9 | 50,0 | 0,0 | 64,3 | 100,0 |
| Nezaposlene osobe koje prvi put traže zaposlenje | VIII. 2021. | 352 | 178 | 20 | 0 | 126 | 28 |
| | VIII. 2020. | 434 | 211 | 55 | 2 | 128 | 38 |
| | <i>Indeks</i> | 81,1 | 84,4 | 36,4 | 0,0 | 98,4 | 73,7 |
| Novoprijavljeni radi zaposlenja tijekom mjeseca | VIII. 2021. | 311 | 159 | 37 | 1 | 80 | 34 |
| | VIII. 2020. | 402 | 214 | 63 | 1 | 81 | 43 |
| | <i>Indeks</i> | 77,4 | 74,3 | 58,7 | 100,0 | 98,8 | 79,1 |
| Ukupno zapošljavanje s evidencije tijekom mjeseca | VIII. 2021. | 269 | 165 | 28 | 0 | 53 | 23 |
| | VIII. 2020. | 452 | 266 | 44 | 1 | 98 | 43 |
| | <i>Indeks</i> | 59,5 | 62,0 | 63,6 | 0,0 | 54,1 | 53,5 |
| Zapošljavanje na sezonskim poslovima | VIII. 2021. | 122 | 87 | 13 | 0 | 8 | 14 |
| | VIII. 2020. | 222 | 119 | 37 | 0 | 52 | 14 |
| | <i>Indeks</i> | 55,0 | 73,1 | 35,1 | 0,0 | 15,4 | 100,0 |
| Brisani iz evidencije tijekom mjeseca | VIII. 2021. | 132 | 75 | 23 | 1 | 31 | 2 |
| | VIII. 2020. | 112 | 47 | 45 | 0 | 13 | 7 |
| | <i>Indeks</i> | 117,9 | 159,6 | 51,1 | 0,0 | 238,5 | 28,6 |
| Prijavljene potrebe za radnicima prema mjestu zaprimanja prijave | VIII. 2021. | 463 | 349 | 24 | 4 | 74 | 12 |
| | VIII. 2020. | 232 | 134 | 28 | 4 | 38 | 28 |
| | <i>Indeks</i> | 199,6 | 260,4 | 85,7 | 100,0 | 194,7 | 42,9 |
| Prijavljene potrebe za radnicima prema mjestu rada | VIII. 2021. | 610 | 416 | 87 | 6 | 80 | 21 |
| | VIII. 2020. | 235 | 135 | 29 | 5 | 39 | 27 |
| | <i>Indeks</i> | 259,6 | 308,1 | 300,0 | 120,0 | 205,1 | 77,8 |
| Korisnici novčane naknade na kraju mjeseca | VIII. 2021. | 783 | 373 | 84 | 2 | 238 | 86 |
| | VIII. 2020. | 1.022 | 575 | 117 | 6 | 237 | 87 |
| | <i>Indeks</i> | 76,6 | 64,9 | 71,8 | 33,3 | 100,4 | 98,9 |

TABELA 8

Zapošljavanje prema djelatnostima u kolovozu 2021. godine

| DJELATNOST | Zapošljavanje VIII. 2021. | Udio % | Zapošljavanje I – VIII. 2021. | Udio % |
|---|---------------------------|--------------|-------------------------------|--------------|
| (A) Poljoprivreda, šumarstvo i ribarstvo | 0 | 0,0 | 107 | 2,5 |
| (B) Rudarstvo i vađenje | 1 | 0,4 | 5 | 0,1 |
| (C) Prerađivačka industrija | 11 | 4,1 | 215 | 5,0 |
| (D) Opskrba elekt. energijom, plinom, parom i klimatizacija | 0 | 0,0 | 3 | 0,1 |
| (E) Opskrba vodom; uklanjanje otp. voda, sanacija okoliša | 0 | 0,0 | 21 | 0,5 |
| (F) Građevinarstvo | 7 | 2,6 | 194 | 4,5 |
| (G) Trgovina na veliko i na malo; popravak motornih vozila | 33 | 12,3 | 552 | 12,8 |
| (H) Prijevoz i skladištenje | 27 | 10,0 | 395 | 9,2 |
| (I) Djelatnosti pružanja smještaja te pripreme i usl. hrane | 79 | 29,4 | 1.450 | 33,7 |
| (J) Informacije i komunikacije | 4 | 1,5 | 38 | 0,9 |
| (K) Financijske djelatnosti i djelatnosti osiguranja | 1 | 0,4 | 21 | 0,5 |
| (L) Poslovanje nekretninama | 0 | 0,0 | 27 | 0,6 |
| (M) Stručne, znanstvene i tehničke djelatnosti | 16 | 5,9 | 112 | 2,6 |
| (N) Administrativne i pomoćne uslužne djelatnosti | 20 | 7,4 | 271 | 6,3 |
| (O) Javna uprava i obrana; obvezno socijalno osiguranje | 7 | 2,6 | 169 | 3,9 |
| (P) Obrazovanje | 11 | 4,1 | 171 | 4,0 |
| (Q) Zdravstvena zaštita i socijalna skrb | 22 | 8,2 | 136 | 3,2 |
| (R) Umjetnost, zabava i rekreacija | 3 | 1,1 | 65 | 1,5 |
| (S) Ostale uslužne djelatnosti | 6 | 2,2 | 181 | 4,2 |
| (T) Djelatnosti kućanstava | 1 | 0,4 | 12 | 0,3 |
| Ostalo | 20 | 7,4 | 152 | 3,5 |
| UKUPNO | 269 | 100,0 | 4.297 | 100,0 |

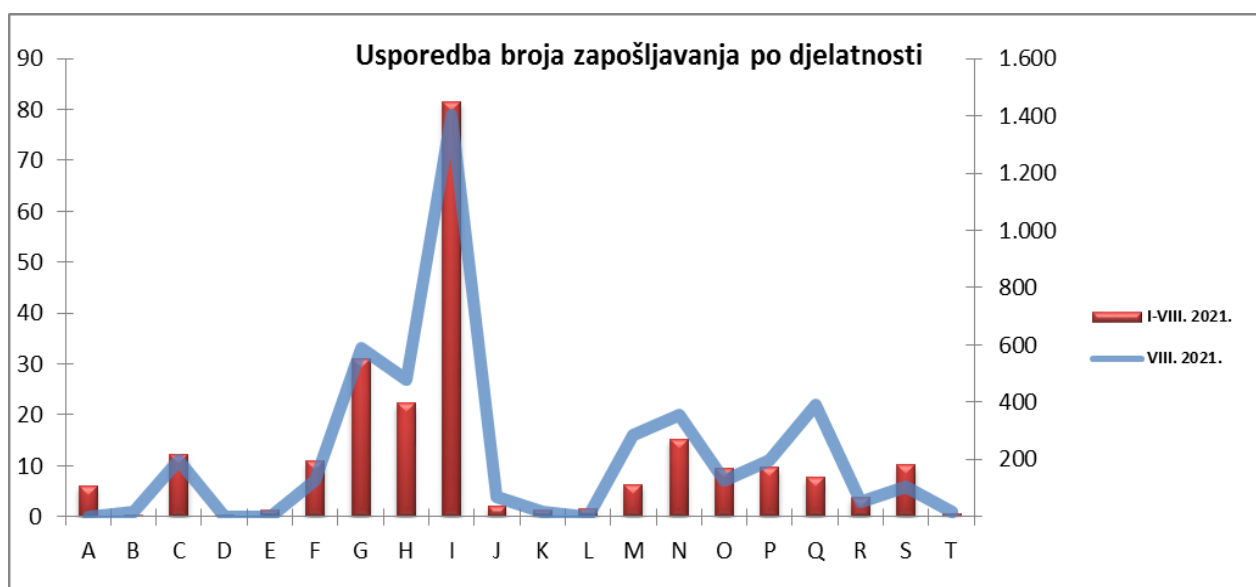


TABELA 9

Pregled nezaposlenih osoba prema općini stanovanja i starosnoj dobi u Dubrovačko-neretvanskoj županiji na dan 31.8.2021. godine

| NAZIV OPĆINE | U K U P N O | 15-19 | 20-24 | 25-29 | 30-34 | 35-39 | 40-44 | 45-49 | 50-54 | 55-59 | 60-64 |
|---------------------|-------------|-------|-------|-------|-------|-------|-------|-------|-------|-------|-------|
| BLATO | 49 | 1 | 11 | 9 | 10 | 6 | 2 | 2 | 2 | 1 | 5 |
| DUBROVNIK | 1.221 | 15 | 69 | 171 | 153 | 172 | 151 | 137 | 128 | 126 | 99 |
| KONAVLE | 184 | 5 | 17 | 30 | 18 | 17 | 27 | 16 | 19 | 21 | 14 |
| KORČULA | 74 | 2 | 4 | 8 | 14 | 7 | 5 | 7 | 7 | 15 | 5 |
| KULA NORINSKA | 124 | 2 | 11 | 13 | 12 | 9 | 11 | 10 | 17 | 28 | 11 |
| LASTOVO | 20 | 0 | 1 | 3 | 1 | 1 | 1 | 3 | 2 | 5 | 3 |
| METKOVIĆ | 1.144 | 34 | 116 | 139 | 105 | 125 | 122 | 137 | 138 | 140 | 88 |
| MLJET | 17 | 1 | 0 | 3 | 2 | 2 | 2 | 2 | 0 | 4 | 1 |
| OPUZEN | 158 | 4 | 8 | 13 | 20 | 21 | 23 | 22 | 16 | 16 | 15 |
| OREBIĆ | 38 | 0 | 5 | 5 | 2 | 3 | 3 | 3 | 5 | 6 | 6 |
| PLOČE | 431 | 12 | 31 | 68 | 54 | 46 | 49 | 31 | 36 | 60 | 44 |
| POJEZERJE | 85 | 2 | 6 | 10 | 9 | 11 | 8 | 10 | 12 | 11 | 6 |
| SLIVNO | 92 | 5 | 9 | 17 | 12 | 10 | 8 | 12 | 7 | 7 | 5 |
| SMOKVICA | 15 | 1 | 1 | 1 | 2 | 0 | 1 | 1 | 4 | 3 | 1 |
| STON | 63 | 0 | 6 | 4 | 11 | 2 | 7 | 7 | 5 | 10 | 11 |
| VELA LUKA | 72 | 3 | 4 | 8 | 5 | 8 | 8 | 9 | 8 | 10 | 9 |
| ZAŽABLJE | 73 | 1 | 3 | 7 | 5 | 7 | 6 | 6 | 16 | 12 | 10 |
| DUBROVAČKO PRIMORJE | 29 | 1 | 5 | 1 | 6 | 4 | 5 | 1 | 2 | 3 | 1 |
| JANJINA | 20 | 0 | 1 | 2 | 2 | 2 | 2 | 2 | 5 | 2 | 2 |
| LUMBARDA | 16 | 0 | 0 | 7 | 1 | 3 | 1 | 0 | 1 | 2 | 1 |
| TRPANJ | 7 | 0 | 0 | 0 | 1 | 0 | 0 | 2 | 3 | 1 | 0 |
| ŽUPA DUBROVAČKA | 233 | 5 | 16 | 33 | 30 | 30 | 33 | 27 | 20 | 19 | 20 |
| UKUPNO DNŽ | 4.165 | 94 | 324 | 552 | 475 | 486 | 475 | 447 | 453 | 502 | 357 |

TABELA 10

Nezaposleni hrvatski branitelji iz Domovinskog rata u kolovozu 2021.g.

| ISPOSTAVA | UKUPNO | Bez škole i nezavršena osnovna škola | Osnovna škola | SŠ za zanimanja do 3 god. i škola za KV i VKV radnike | SŠ za zanimanja u trajanju od 4 i više godina | Gimnazija | Viša škola, I. stupanj fakulteta i stručni studij | Fakulteti, akademije, magisterij, doktorat |
|------------------|------------|--------------------------------------|---------------|---|---|-----------|---|--|
| DUBROVNIK | 181 | 1 | 40 | 55 | 54 | 0 | 17 | 14 |
| Muškarci | 171 | 1 | 36 | 54 | 51 | 0 | 16 | 13 |
| Žene | 10 | 0 | 4 | 1 | 3 | 0 | 1 | 1 |
| KORČULA | 27 | 0 | 9 | 11 | 6 | 1 | 0 | 0 |
| Muškarci | 27 | 0 | 9 | 11 | 6 | 1 | 0 | 0 |
| Žene | 0 | 0 | 0 | 0 | 0 | 0 | 0 | 0 |
| LASTOVO | 1 | 0 | 1 | 0 | 0 | 0 | 0 | 0 |
| Muškarci | 1 | 0 | 1 | 0 | 0 | 0 | 0 | 0 |
| Žene | 0 | 0 | 0 | 0 | 0 | 0 | 0 | 0 |
| METKOVIĆ | 158 | 2 | 34 | 83 | 30 | 2 | 0 | 7 |
| Muškarci | 156 | 2 | 34 | 83 | 28 | 2 | 0 | 7 |
| Žene | 2 | 0 | 0 | 0 | 2 | 0 | 0 | 0 |
| PLOČE | 38 | 0 | 6 | 15 | 13 | 2 | 2 | 0 |
| Muškarci | 37 | 0 | 6 | 15 | 12 | 2 | 2 | 0 |
| Žene | 1 | 0 | 0 | 0 | 1 | 0 | 0 | 0 |
| UKUPNO | 405 | 3 | 90 | 164 | 103 | 5 | 19 | 21 |
| Muškarci | 392 | 3 | 86 | 163 | 97 | 5 | 18 | 20 |
| Žene | 13 | 0 | 4 | 1 | 6 | 0 | 1 | 1 |

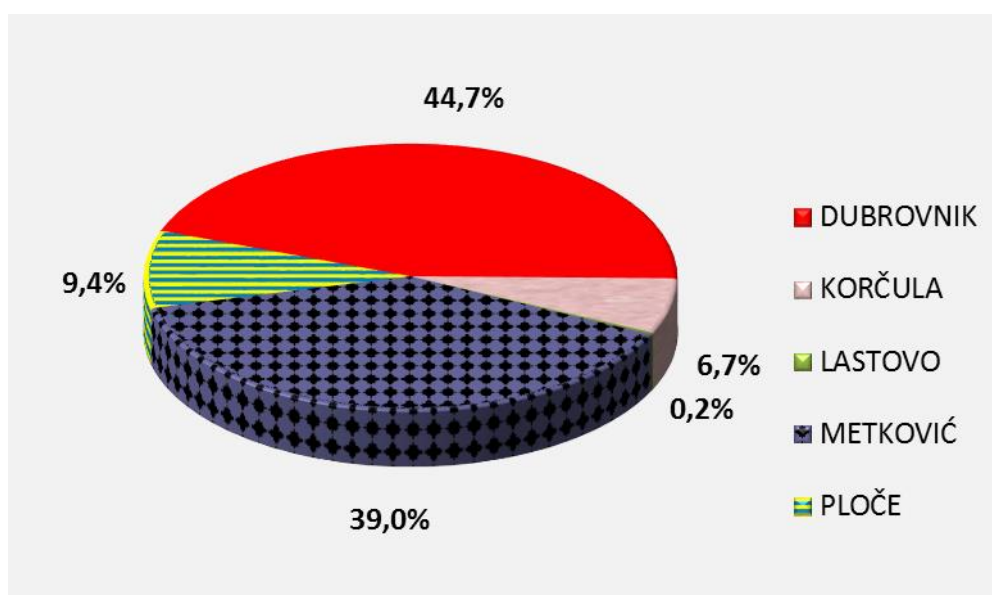


TABELA 11

Aktivni korisnici mjera za zapošljavanje HZZ – Područnog ureda Dubrovnik

| MJERA | Broj osoba iz prethodne godine | Broj osoba u tekućoj godini | Stanje na dan 31.8.2021. |
|-----------------------------------|---------------------------------------|------------------------------------|---------------------------------|
| Javni radovi | 0 | 136 | 136 |
| Obrazovanje nezaposlenih | 0 | 1 | 1 |
| Potpore za očuvanje radnih mjesta | 1 | 27 | 28 |
| Potpore za samozapošljavanje | 67 | 47 | 114 |
| Potpore za zapošljavanje | 80 | 135 | 215 |
| Stručno osposobljavanje za rad | 5 | 0 | 5 |
| UKUPNO | 153 | 346 | 499 |

Napomena: u ovoj tabeli nisu obuhvaćene osobe koje koriste Potporu za očuvanje radnih mjesta u djelatnostima pogođenima koronavirusom (COVID-19)

TABELA 12

Pregled zanimanja koja su najviše zastupljena na evidenciji nezaposlenih osoba na koncu kolovoza 2021. godine

| ŠIFRA I NAZIV ZANIMANJA (NKZ) | STANJE KRAJEM IZVJEŠTAJNOG MJESECA | | |
|---|---------------------------------------|----------|------|
| | UKUPNO | Muškarci | Žene |
| (93290011) radnik/radnica u održavanju | 509 | 270 | 239 |
| (41100054) administrativni službenik/administrativna službenica | 346 | 65 | 281 |
| (91110021) radnik/radnica za pomoć u kući | 178 | 23 | 155 |
| (52230013) prodavač/prodavačica | 170 | 19 | 151 |
| (26310167) diplomirani ekonomist/diplomirana ekonomistica | 118 | 35 | 83 |
| (23201274) suradnik/suradnica u praktičnoj nastavi | 112 | 3 | 109 |
| (93330101) trgovački radnik/trgovačka radnica | 96 | 9 | 87 |
| (33130076) ekonomist/ekonomistica | 91 | 23 | 68 |
| (43110084) ekonomski službenik/ekonomska službenica | 71 | 13 | 58 |
| (92130011) radnik/radnica u ekonomskom dvorištu | 71 | 46 | 25 |
| (91120011) čistač/čistačica | 59 | 0 | 59 |
| (23410296) učitelj/učiteljica razredne nastave, osnovna škola | 53 | 0 | 53 |
| (91210031) ručni čistač/ručna čistačica | 49 | 0 | 49 |
| (93330091) skladišni radnik/skladišna radnica | 46 | 41 | 5 |
| (83220043) vozač/vozačica lakog dostavnog vozila | 44 | 44 | 0 |
| (23420026) odgojitelj/odgojiteljica predškolske djece | 43 | 0 | 43 |
| (51410033) frizer/frizerka | 43 | 2 | 41 |
| (33220046) komercijalist/komercijalistica | 39 | 18 | 21 |
| (83220013) vozač/vozačica osobnog automobila | 39 | 36 | 3 |
| (26190067) diplomirani pravnik/diplomirana pravnica | 38 | 14 | 24 |
| (53220042) njegovatelj/negovateljica starijih i nemoćnih osoba | 36 | 0 | 36 |
| (93210011) ručni pakiratelj/ručna pakirateljica | 36 | 13 | 23 |
| (51310023) konobar/konobarica | 33 | 19 | 14 |
| (93330051) hotelski radnik/hotelska radnica | 33 | 10 | 23 |
| (52420014) trgovački demonstrator i prodavač/trgovačka demonstratorica i prodavačica | 31 | 3 | 28 |
| (93330021) transportni radnik/transportna radnica | 31 | 30 | 1 |
| (96230031) parkirališni radnik/parkirališna radnica | 30 | 17 | 13 |
| (51200023) kuhar/kuharica | 29 | 13 | 16 |
| (92140011) vrtlarski radnik/vrtlarska radnica za jednostavne vrtlarske i hortikulturne radove | 28 | 20 | 8 |
| (33220174) komercijalni službenik/komercijalna službenica | 27 | 8 | 19 |
| (42240044) hotelijersko-turistički službenik/hotelijersko-turistička službenica | 26 | 5 | 21 |
| (44150022) pomoćni arhivski službenik/pomoćna arhivska službenica | 24 | 7 | 17 |
| (24320017) glasnogovornik/glasnogovornica | 23 | 4 | 19 |
| (91110011) kućna pomoćnica | 23 | 0 | 23 |
| (96220013) kućni majstor/kućna majstorica | 22 | 22 | 0 |
| (51200012) pomoćni kuhar/pomoćna kuharica | 21 | 8 | 13 |
| (43210034) skladištar/skladištarka | 20 | 15 | 5 |

| ŠIFRA I NAZIV ZANIMANJA (NKZ) | STANJE KRAJEM IZVJEŠTAJNOG MJESECA | | |
|---|---------------------------------------|----------|------|
| | UKUPNO | Muškarci | Žene |
| (93290021) radnik/radnica na proizvodnoj liniji | 20 | 9 | 11 |
| (33220036) ekonomist/ekonomistica turizma i ugostiteljstva | 19 | 5 | 14 |
| (43110074) knjigovođa/knjigovotkinja | 18 | 2 | 16 |
| (72310033) automehaničar/automehaničarka | 18 | 18 | 0 |
| (34110016) upravni pravnik/upravna pravnica | 17 | 3 | 14 |
| (34230036) športski trener/športska trenerica | 17 | 11 | 6 |
| (35120184) računalni tehničar/računalna tehničarka | 16 | 15 | 1 |
| (42260034) recepcionar/recepcionarka | 16 | 7 | 9 |
| (23510057) školski pedagog/školska pedagoginja | 14 | 0 | 14 |
| (71190132) čuvar ophodar/čuvarica ophodarica | 14 | 14 | 0 |
| (96210021) dostavljač/dostavljačica | 14 | 13 | 1 |
| (21320077) agronom/agronomka | 13 | 7 | 6 |
| (23410306) nastavnik/nastavnica hrvatskog jezika | 13 | 0 | 13 |
| (23410316) nastavnik/nastavnica engleskog jezika | 13 | 1 | 12 |
| (31520096) inženjer/inženjerka pomorske nautike | 13 | 11 | 2 |
| (51130014) vodič/vodičica | 13 | 0 | 13 |
| (73170072) izrađivač/izrađivačica tradicijskih predmeta | 13 | 4 | 9 |
| (74120263) elektromehaničar/elektromehaničarka | 13 | 13 | 0 |
| (26350087) diplomirani socijalni radnik/diplomirana socijalna radnica | 12 | 1 | 11 |
| (31150714) strojarski tehničar/strojarska tehničarka | 12 | 11 | 1 |
| (31520124) pomorski nautičar/pomorska nautičarka | 12 | 10 | 2 |
| (33220027) voditelj/voditeljica nabave i prodaje | 12 | 6 | 6 |
| (41100024) upravni službenik/upravna službenica | 12 | 1 | 11 |
| (74110023) elektroinstalater/elektroinstalaterka | 12 | 11 | 1 |
| (83320013) vozač/vozačica teretnog vozila | 12 | 12 | 0 |
| (92150011) šumarski radnik/šumarska radnica | 12 | 9 | 3 |
| (26510137) konzervator i restaurator/konzervatorica i restauratorica | 11 | 4 | 7 |
| (35120176) informatičar/informatičarka | 11 | 10 | 1 |
| (51420064) maser/maserka | 11 | 2 | 9 |
| (54140032) čuvar/čuvarica objekata i okoliša | 11 | 11 | 0 |
| (94120011) kuhinjski radnik/kuhinjska radnica | 11 | 0 | 11 |
| (23410017) razredni učitelj/razredna učiteljica | 10 | 0 | 10 |
| (31520056) treći časnik/treća časnica palube | 10 | 10 | 0 |
| (33430016) poslovni tajnik/poslovna tajnica | 10 | 0 | 10 |
| (51420013) kozmetičar/kozmetičarka | 10 | 0 | 10 |
| (53220032) njegovatelj/njegovateljica osoba s teškoćama u razvoju | 10 | 1 | 9 |
| (61130082) pomoćni cvječar/pomoćna cvječarica | 10 | 5 | 5 |
| (71310043) soboslikar/soboslikarica, ličilac/ličiljica | 10 | 10 | 0 |
| (83220033) vozač/vozačica taksija | 10 | 10 | 0 |
| (91120021) sobar/sobarica | 10 | 0 | 10 |
| (23520017) učitelj/učiteljica djece s teškoćama u razvoju | 9 | 1 | 8 |
| (26310047) diplomirani ekonomist/diplomirana ekonomistica hotelijerstva | 9 | 2 | 7 |
| (31120144) građevinski tehničar/građevinska tehničarka | 9 | 8 | 1 |
| (31520026) zapovjednik/zapovjednica broda | 9 | 9 | 0 |

| ŠIFRA I NAZIV ZANIMANJA (NKZ) | STANJE KRAJEM IZVJEŠTAJNOG MJESECA | | |
|--|---------------------------------------|----------|------|
| | UKUPNO | Muškarci | Žene |
| (31520036) prvi časnik/prva časnica palube | 9 | 9 | 0 |
| (33220095) trgovački putnik/trgovačka putnica | 9 | 5 | 4 |
| (71260023) vodoinstalater/vodoinstalaterka | 9 | 9 | 0 |
| (26330047) diplomirani politolog/diplomirana politologinja | 8 | 3 | 5 |
| (31130344) elektrotehničar/elektrotehničarka | 8 | 8 | 0 |
| (31510094) brodstrojar/brodstrojarka | 8 | 8 | 0 |
| (52490044) iznajmljivač/iznajmljivačica vozila | 8 | 5 | 3 |
| (53110012) dadilja | 8 | 0 | 8 |
| (54140013) čuvar | 8 | 8 | 0 |
| (62220022) ribar/ribarka na moru | 8 | 8 | 0 |
| (92130021) poljoprivredni radnik/poljoprivredna radnica | 8 | 6 | 2 |
| (93120051) radnik/radnica u niskogradnji | 8 | 8 | 0 |
| (93330041) radnik/radnica za praćenje transporta | 8 | 8 | 0 |
| (21440557) diplomirani strojarski inženjer/diplomirana strojarska inženjerka | 7 | 7 | 0 |
| (21640087) diplomirani inženjer/diplomirana inženjerka pomorskoga prometa | 7 | 4 | 3 |
| (22640026) viši fizioterapeut/viša fizioterapeutkinja | 7 | 2 | 5 |
| (26420027) novinar/novinarica | 7 | 0 | 7 |
| (26430037) prevoditelj/prevoditeljica | 7 | 2 | 5 |
| (31520174) skiper/skiperica | 7 | 7 | 0 |
| (32140014) zubotehničar/zubotehničarka | 7 | 1 | 6 |
| (42210044) šalterski službenik/šalterska službenica putničke agencije | 7 | 1 | 6 |
| (52230025) trgovac/trgovka | 7 | 3 | 4 |
| (52300024) blagajnik/blagajnica | 7 | 3 | 4 |
| (71130013) klesar/klesarica | 7 | 7 | 0 |
| (71230033) gipsar/gipsarica | 7 | 7 | 0 |
| (71260073) instalater/instalaterka grijanja i klimatizacije | 7 | 7 | 0 |
| (75220023) stolar/stolarica | 7 | 7 | 0 |
| (75490013) cvječar/cvječarica | 7 | 3 | 4 |
| (83500012) mornar/mornarka | 7 | 7 | 0 |
| (21450387) diplomirani inženjer/diplomirana inženjerka prehrambene tehnologije | 6 | 2 | 4 |
| (23300017) profesor/profesorica hrvatskog jezika, srednja škola | 6 | 0 | 6 |
| (23300027) profesor/profesorica engleskog jezika, srednja škola | 6 | 0 | 6 |
| (23300317) profesor/profesorica tjelesne i zdravstvene kulture, srednja škola | 6 | 3 | 3 |
| (24220027) diplomirani upravni pravnik/diplomirana upravna pravica | 6 | 1 | 5 |
| (24310047) diplomirani ekonomist/diplomirana ekonomistica za marketing | 6 | 0 | 6 |
| (31120156) građevinski inženjer/građevinska inženjerka | 6 | 4 | 2 |
| (33220136) ekonomist/ekonomistica marketinga | 6 | 4 | 2 |
| (33220146) ekonomist/ekonomistica za hotelijerstvo | 6 | 2 | 4 |
| (42210084) prodavač/prodavačica putničkih karata | 6 | 4 | 2 |

| ŠIFRA I NAZIV ZANIMANJA (NKZ) | STANJE KRAJEM IZVJEŠTAJNOG MJESECA | | |
|--|---------------------------------------|----------|------|
| | UKUPNO | Muškarci | Žene |
| (43120054) bankovni službenik/bankovna službenica | 6 | 0 | 6 |
| (53220022) njegovatelj/njegovateljica bolesnika u kući | 6 | 0 | 6 |
| (61130043) vrtlar/vrtlarka | 6 | 3 | 3 |
| (83310015) vozač/vozačica autobusa | 6 | 6 | 0 |
| (93330031) lučki radnik/lučka radnica | 6 | 6 | 0 |

3. Izvori podataka i objašnjenje pojmova

Izvori podataka za Mjesečni statistički bilten su evidencije koje se vode u Hrvatskom zavodu za zapošljavanje prema odredbama Zakona o tržištu rada (Narodne novine, 118/18) i važećih pravilnika.

NEZAPOSLENE OSOBE

Osobe u dobi od 15 do 65 godina sposobne ili djelomično sposobne za rad koje nisu u radnom odnosu, aktivno traže posao i raspoložive su za rad te zadovoljavaju sve kriterije iz odredbi Zakona o posredovanju pri zapošljavanju i pravima za vrijeme nezaposlenosti, a evidentirane su u Hrvatskom zavodu za zapošljavanje na kraju izvještajnog mjeseca.

U Zakonu o tržištu rada (čl. 10) nezaposlena osoba je definirana na sljedeći način:

Nezaposlenom osobom u smislu ovoga Zakona smatra se osoba sposobna ili djelomično sposobna za rad, u dobi od 15 do 65 godina koja nije u radnom odnosu, koja ne obavlja samostalnu djelatnost, aktivno traži posao i raspoloživa je za rad te ako:

- ne ostvari mjesečni primitak od pružanja usluga prema posebnim propisima ili ne ostvari mjesečni primitak, odnosno drugi dohodak prema propisima o porezu na dohodak s obzirom na podatak o uplaćenim doprinosima za obvezna osiguranja dobivenim od Središnjeg registra osiguranika, a koji je veći od prosječne isplaćene novčane naknade u prethodnoj kalendarskoj godini
- nema registrirano trgovačko društvo ili drugu pravnu osobu, odnosno nema više od 25 % udjela u trgovačkom društvu ili drugoj pravnoj osobi
- nije član zadruge ili upravitelj zadruge
- nije predsjednik, član uprave ili izvršni direktor trgovačkog društva ili likvidator
- nema registrirani obrt, slobodno zanimanje ili djelatnost poljoprivrede i šumarstva
- ne obavlja domaću radinost ili sporedno zanimanje prema posebnom propisu
- nije osigurana kao poljoprivrednik po propisima o mirovinskom osiguranju
- nije zaposlena prema posebnim propisima
- nije korisnik mirovine, osim korisnika mirovine koji ostvari pravo na invalidsku mirovinu zbog profesionalne nesposobnosti za rad odnosno korisnika mirovine koji ostvari pravo na invalidsku mirovinu zbog djelomičnog gubitka radne sposobnosti i korisnika obiteljske mirovine kojemu se ta mirovina ne isplaćuje
- ne ispunjava uvjete za starosnu mirovinu
- nije osigurana na produženo mirovinsko osiguranje na temelju ugovora o radu na određeno vrijeme za stalne sezonske poslove
- nije uključena u program socijalnog uključivanja na temelju nalaza i mišljenja centra

za profesionalnu rehabilitaciju o privremenoj nezapošljivosti

- nije redoviti učenik ili student.

NOVOPRIJAVLJENI

Nezaposlene osobe koje su se tijekom izvještajnog mjeseca prijavile u evidenciju Hrvatskog zavoda za zapošljavanje. S obzirom na prethodni status, ulazak u evidenciju može biti:

- **Izravno iz radnog odnosa** – odnosi se na nezaposlene osobe koje su neposredno prije prijavljivanja na evidenciju Hrvatskog zavoda za zapošljavanje bile u radnom odnosu.
- **Iz individualne poljoprivrede ili nekog drugog oblika rada** – odnosi se na nezaposlene osobe koje su neposredno prije prijavljivanja na evidenciju Hrvatskoga zavoda za zapošljavanje bile zaposlene na vlastitom gospodarstvu ili gospodarstvu u vlasništvu obitelji, radile kao pomažući članovi obitelji u obiteljskom poduzeću i sl.
- **Izravno iz redovnog školovanja** – odnosi se na nezaposlene osobe koje su neposredno prije prijavljivanja na evidenciju Hrvatskog zavoda za zapošljavanje bile na redovitom školovanju, tj. bili učenici ili studenti uključeni u redovito obrazovanje.
- **Iz neaktivnosti** – odnosi se na nezaposlene osobe koje neposredno prije prijavljivanja na evidenciju Hrvatskoga zavoda za zapošljavanje nisu bile na redovitom školovanju i nisu radile, tj. bile su neaktivne. U ovu kategoriju ulaze npr. osobe koje duže vrijeme nisu bile u

radnom odnosu niti su radile u drugim oblicima zaposlenosti, domaćice, osobe na odsluženju redovnog vojnog roka i sl.

IZLASCIZ EVIDENCIJE

Prema članku 17. Zakona o tržištu rada, Zavod prestaje voditi osobu kao nezaposlenu u evidenciji, ako ta osoba:

- zasnuje radni odnos
- ostvari mjesečni primitak od pružanja usluga prema posebnim propisima ili ostvari mjesečni primitak odnosno drugi dohodak prema propisima o porezu na dohodak s obzirom na podatak o uplaćenim doprinosima za obvezna osiguranja dobivenim od Središnjeg registra osiguranika, a koji je veći od prosječne isplaćene novčane naknade u prethodnoj kalendarskoj godini
- obavlja posao bez potvrde, ugovora odnosno rješenja na temelju kojeg radi
- registrira trgovačko društvo ili drugu pravnu osobu odnosno stekne više od 25 % udjela u trgovačkom društvu ili drugoj pravnoj osobi
- postane član zadruga ili upravitelj zadruga
- postane predsjednik uprave, član uprave, izvršni direktor trgovačkog društva ili likvidator
- registrira obrt, slobodno zanimanje ili djelatnost poljoprivrede i šumarstva
- obavlja domaću radinost ili sporedno zanimanje prema posebnom propisu
- postane poljoprivredni osiguranik po propisima o mirovinskom osiguranju

- zaposli se prema posebnim propisima
- ispuni uvjete za starosnu mirovinu, ostvari prijevremenu starosnu mirovinu, ostvari starosnu mirovinu za dugogodišnjeg osiguranika, ostvari obiteljsku mirovinu koja joj se isplaćuje ili ostvari invalidsku mirovinu zbog opće nesposobnosti za rad odnosno invalidsku mirovinu zbog potpunog gubitka radne sposobnosti
- uključi se u program socijalnog uključivanja na temelju nalaza i mišljenja centra za profesionalnu rehabilitaciju o privremenoj nezapošljivosti
- ima utvrđenu opću nesposobnost za rad odnosno potpuni gubitak radne sposobnosti prema propisima o mirovinskom osiguranju
- obavlja stručno osposobljavanje za rad bez zasnivanja radnog odnosa
- ostvari prava na roditeljsku, roditeljsku, posvojiteljsku ili skrbničku poštedu od rada odnosno roditeljsku, roditeljsku, posvojiteljsku ili skrbničku brigu o novorođenom djetetu po posebnom propisu
- postane redoviti učenik ili student
- nastupi na dragovoljno vojno osposobljavanje ili se uključi u program obrazovanja odraslih za zanimanje policajac
- bude pritvorena ili joj bude određen istražni zatvor
- nastupi na izdržavanje kazne zatvora
- navršši 65 godina života
- odbije se uključiti u obrazovni program ili ga bez opravdanog

razloga prekine odnosno ne završi obrazovni program koji je sukladan njezinim procijenjenim osobnim i profesionalnim sposobnostima, a koji je organizirao odnosno troškove snosio Zavod radi povećanja njezine mogućnosti zapošljavanja

- ne ispunjava uvjete o aktivnom traženju posla i raspoloživosti za rad te ne obavlja aktivnosti u dinamici utvrđenoj u profesionalnom planu
- postane osiguranik produženog mirovinskog osiguranja na temelju ugovora o radu na određeno vrijeme za stalne sezonske poslove
- odjavi se s evidencije
- u potpisanoj izjavi iz članka 10. stavka 2. ovoga Zakona navede neistinite podatke
- ne prihvati ponuđena zaposlenja u okviru stečene razine kvalifikacije i radnog iskustva do utvrđivanja profesionalnog plana iz članka 24. ovoga Zakona, a nakon toga ponuđena zaposlenja iz utvrđenog profesionalnog plana i sporazuma za uključivanje na tržište rada ili ako svojim postupanjem uzrokuje odbijanje zaposlenja od strane poslodavca, osim ako odbije zaposlenje zbog razloga što poslodavac redovito ne ispunjava obveze prema radnicima.

ZAPOSLENI S EVIDENCIJE

Osobe koje su tijekom izvještajnog mjeseca zaposlene s evidencije Hrvatskog zavoda za zapošljavanje na temelju radnog odnosa i na temelju drugih poslovnih aktivnosti.

Zaposleni prema mjestu rada – pod mjestom rada u kojem se radnik zaposlio navedene su četiri mogućnosti:

- Radnik se zaposlio na području ispostave Hrvatskog zavoda za zapošljavanje u kojoj je bio prijavljen.
- Radnik se zaposlio na području područnog ureda Hrvatskog zavoda za zapošljavanje u kojem je bio prijavljen.
- Radnik se zaposlio na području drugog područnog ureda Hrvatskog zavoda za zapošljavanje, a ne u onom u kojem je bio prijavljen.
- Radnik se zaposlio na području drugog područnog ureda Hrvatskog zavoda za zapošljavanje, a ne u onom u kojem je bio prijavljen.
- Radnik se zaposlio u inozemstvu.

Zaposleni na temelju drugih poslovnih aktivnosti su osobe koje su tijekom izvještajnog mjeseca započele obavljati neke druge poslovne aktivnosti u vezi sa zapošljavanjem, tj. ako su: uključile se u stručno osposobljavanje za rad bez zasnivanja radnog odnosa, ostvarile mjesečni primitak, odnosno dohodak veći od prosječne isplaćene novčane naknade u prethodnoj kalendarskoj godini, registrirale ili stekle više od 25 % udjela u trgovačkom društvu ili drugoj pravnoj osobi, registrirale obrt ili slobodno zanimanje, postale predsjednik uprave, član uprave ili izvršni direktor trgovačkog društva te član ili upravitelj zadruga, postale osiguranik produženog mirovinskog osiguranja na temelju ugovora o radu na određeno vrijeme za stalne sezonske poslove, zaposlile se prema posebnim propisima, a bile su u evidenciji Hrvatskoga zavoda za zapošljavanje.

BRISANI IZ EVIDENCIJE ZBOG OSTALIH RAZLOGA

Osobe koje su tijekom izvještajnog mjeseca brisane iz evidencije Hrvatskoga zavoda za zapošljavanje zbog svih ostalih razloga osim zapošljavanja na temelju radnog odnosa ili drugih poslovnih aktivnosti, a sukladno čl. 17. Zakona o tržištu rada (ostvarivanje prava na mirovinu, na roditeljsku, posvojiteljsku ili skrbničku poštedu od rada, opća nesposobnost za rad ili privremena nezapošljivost, odjava s evidencije, neispunjavanje uvjeta za aktivno traženje posla i drugo).

KORISNICI NOVČANE NAKNADE

Nezaposlene osobe evidentirane u Hrvatskom zavodu za zapošljavanje koje su prema odredbama Zakona o tržištu rada ostvarile novčanu naknadu tijekom izvještajnog mjeseca.

TRAŽENI RADNICI

Broj slobodnih radnih mjesta koje su poslodavci prijavili Hrvatskom zavodu za zapošljavanje tijekom izvještajnog mjeseca, a odnose se na zapošljavanje na temelju radnog odnosa i na temelju drugih poslovnih aktivnosti. Podaci su prikazani prema mjestu zaprimanja prijave potrebe za radnikom (županija) i prema mjestu gdje će radnik raditi (županija i inozemstvo).

Broj traženih radnika prikazan po pojedinim godinama predstavlja zbroj svih mjeseci za dotičnu godinu.

NEZAPOSLENI HRVATSKI BRANITELJI

Nezaposlene osobe evidentirane u Hrvatskom zavodu za zapošljavanje na kraju izvještajnog mjeseca koje su prema odredbama Zakona o hrvatskim braniteljima iz Domovinskog rata i članovima njihovih obitelji

(Narodne novine, 121/17) stekle status branitelja.

TRAŽITELJI ZAPOSLENJA

Osobe koje se mogu prijaviti Zavodu prema članku 13. Zakona o tržištu rada radi savjetovanja i informiranja s ciljem razvoja upravljanja karijerom i posredovanja, a ne smatraju se nezaposlenim osobama iz članka 10. spomenutog Zakona.

AKTIVNA POLITIKA ZAPOŠLJAVANJA

Mjere aktivne politike zapošljavanja iz nadležnosti Hrvatskoga zavoda za zapošljavanje regulirane su Zakonom o tržištu rada (NN 118/18, 32/20), koji propisuje način donošenja i sadržaj mjera aktivne politike zapošljavanja, glavne ciljeve mjera za poticanje zapošljavanja te uvjete i način korištenja sredstava za provođenje mjera.

Provedba mjera aktivne politike zapošljavanja iz nadležnosti Zavoda temelji se na relevantnim europskim i hrvatskim strateškim dokumentima te preporukama Vijeća Europske unije. Važnost mjera aktivne politike zapošljavanja istaknuta je u Programu Vlade Republike Hrvatske za razdoblje 2020. – 2024. u okviru cilja 1.1. Očuvanje radnih mjesta i socijalna sigurnost, Nacionalnom programu reformi za 2020. godinu u okviru mjera za postizanje ciljeva Europa 2020 te Provedbenom programu Ministarstva rada, mirovinskoga sustava, obitelji i socijalne politike za razdoblje 2021. do 2024. godine.

Mjere su usmjerene na poticanje zapošljavanja, usavršavanja, samozapošljavanja, obrazovanja, zapošljavanje u javnim radovima te očuvanje radnih mjesta osoba koje su u nepovoljnom položaju na tržištu rada te koje bi mogle izgubiti svoja radna

mjesta. Sredstva za provedbu ovog programa osiguravaju se u Državnom proračunu, kao i iz sredstava EU fondova.

KLASIFIKACIJA

Nacionalna klasifikacija zanimanja 2010 (NKZ 10) (Narodne novine, br. 147/10, 14/11) koristi se za prikaz nezaposlenih osoba prema vrsti zanimanja. Izrađena je primjenom načela i sustava Međunarodne standardne klasifikacije zanimanja (International Standard Classification of Occupations ISCO-08), čime je omogućena usporedivost podataka na međunarodnoj razini. Prema Nacionalnoj klasifikaciji zanimanja, zanimanje je definirano kao skup poslova i radnih zadataka koji su svojim sadržajem i vrstom organizacijski i tehnološki toliko srodni i međusobno povezani da ih obavlja jedan izvršitelj koji posjeduje odgovarajuća znanja, sposobnosti i vještine. Zanimanja nezaposlenih osoba određuju se prema poslovima koje osobe traže, odnosno koje su obavljale prije ulaska u nezaposlenost. Kod nezaposlenih osoba bez radnog iskustva zanimanja se određuju prema osposobljenosti za rad, tj. zvanju. Nezaposlenoj se osobi na taj način može odrediti i nekoliko zanimanja, a statistički podaci prikazuju prioritarno zanimanje određeno profesionalnim planom. Prioritetno zanimanje nezaposlene osobe koristi se i kod prikaza zaposlenih s evidencije po zanimanjima.

U tablicama u kojima se podaci prikazuju po obrazovanju koristi se **Nacionalna standardna klasifikacija obrazovanja (NSKO)** (Narodne novine, br. 105/01).

UNESCO je krajem 1997. godine prihvatio revidiranu međunarodnu

klasifikaciju obrazovanja (International Standard Classification of Education – ISCED-97) kao međunarodni standard za prikupljanje i prezentiranje podataka o obrazovanju. Klasifikacija ISCED-97 omogućuje usporedivost podataka o obrazovanju na međunarodnoj razini. Metodologija

Nacionalne standardne klasifikacije obrazovanja u potpunosti je usklađena s međunarodnom klasifikacijom obrazovanja ISCED-97 i njezina će primjena omogućiti usporedivost podataka o obrazovanju s drugim zemljama svijeta.

