


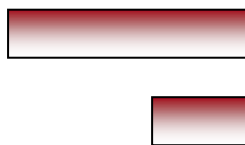


HRVATSKI ZAVOD ZA ZAPOŠLJAVANJE

Područni ured Dubrovnik

ISSN 2584-7724

Mjesečni statistički b i l t e n



Prožurska luka

Izvor: Google Earth

VII. 2021.



Dubrovnik, kolovoz 2021.

BROJ 345





HRVATSKI ZAVOD ZA ZAPOSŁJAVANJE

Područni ured Dubrovnik

MJESEČNI STATISTIČKI BILTEN

Godina: 2021.

Izlazi: jednom mjesečno

Broj: 345

UREDNIK:

Vedran Kastropeli

rukovoditelj odjela analitike, statistike i informatike

NAKLADNIK:

HRVATSKI ZAVOD ZA ZAPOSŁJAVANJE
PODRUČNI URED DUBROVNIK

Vladimira Nazora 5

20000 Dubrovnik

Telefon: 020 / 433-700

Web: www.hzz.hr

ZA NAKLADNIKA:

Julijo Srgota

predstojnik Područnog ureda Dubrovnik

Sadržaj

1. NEZAPOSLENOST I ZAPOŠLJAVANJE U SRPNJU 2021.

1.1. Nezaposlenost.....	3
1.2. Zapošljavanje.....	5
1.3. Ponuda i potražnja radnika	6
1.4. Materijalno-pravna zaštita	6
1.5. Aktivna politika zapošljavanja	6

2. TABELARNI I GRAFIČKI PRIKAZI

TABELA 1 Povijest nezaposlenosti i zapošljavanja u HZZ – PU Dubrovnik	7
TABELA 2 Pregled nezaposlenih osoba i zapošljavanja tijekom srpnja 2021.g.	8
TABELA 3 Nezaposlenost i zapošljavanje u srpnju 2021.g. prema obrazovanju.....	9
TABELA 4. Nezaposlene osobe prema razini obrazovanja krajem srpnja 2021. godine po ispostavama	10
TABELA 5 Nezaposlene osobe po mjesecima od VII./2020. do VII./2021.	11
TABELA 6. Bazni i verižni indeksi nezaposlenosti po ispostavama	11
TABELA 7 Nezaposlenost i zapošljavanje u srpnju 2021. g. po ispostavama	12
TABELA 8. Zapošljavanje po djelatnostima u srpnju 2021. godine	13
TABELA 9 Pregled nezaposlenih osoba prema općini stanovanja i starosnoj dobi u Dubrovačko-neretvanskoj županiji na dan 31.7.2021. godine	14
TABELA 10 Nezaposleni hrvatski branitelji iz Domovinskog rata u srpnju 2021. g.....	15
TABELA 11 Aktivni korisnici mjera za zapošljavanje	16
TABELA 12 Pregled zanimanja koja su najviše zastupljena na evidenciji nezaposlenih osoba na koncu srpnja 2021. godine	17
3. IZVORI PODATAKA I OBJAŠNJENJE POJMOVA	21

1. Nezaposlenost i zapošljavanje

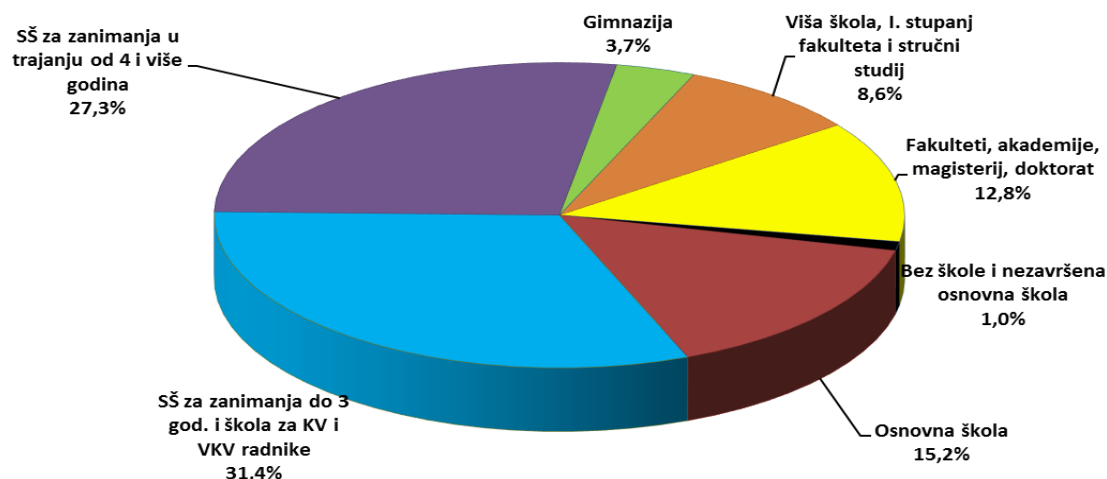
1.1. Nezaposlenost

Koncem srpnja 2021. godine na evidenciji Hrvatskog zavoda za zapošljavanje - Područnog ureda Dubrovnik bilo je evidentirano ukupno 4.255 nezaposlenih osoba, što je u usporedbi s istim mjesecom prošle godine smanjenje od 26,6% (Dubrovnik 1.848 ili 29,7% manje, Korčula 285 ili 52,2% manje, Lastovo 20 ili 53,5% manje, Metković 1.680 ili 16,7% manje i Ploče 422 ili 17,9% manje nego kao u srpnju 2020. godine).

U odnosu na prošli mjesec (lipanj 2021.g.) nezaposlenih je u srpnju bilo manje za 165 osoba ili 3,7%.

Gledajući razdoblje od siječnja do kraja srpnja 2021. godine, prosječan broj nezaposlenih je bio 5.846, što je za 9,6% manje nego u istom razdoblju lani.

U strukturi nezaposlenih prema razini obrazovanja najveći je broj radnika sa SŠ zanimanjima do 3 godine i škola za KV i VKV radnike 1.336 što znači učešće od 31,4% u ukupnom broju nezaposlenih osoba, zatim slijede SŠ za zanimanja u trajanju od 4 i više godina 1.162 ili 27,3%, s osnovnom školom 647 ili 15,2%, sa fakultetom, akademijom, magisterijem i doktoratom 546 ili 12,8%, sa višom školom, prvim stupnjem fakulteta i stručnim studijem 365 ili 8,6%, s gimnazijom 158 ili 3,7% i bez škole ili nezavršene osnovne škole 41 ili 1,0% od ukupnog broja nezaposlenih na kraju srpnja 2021.g.



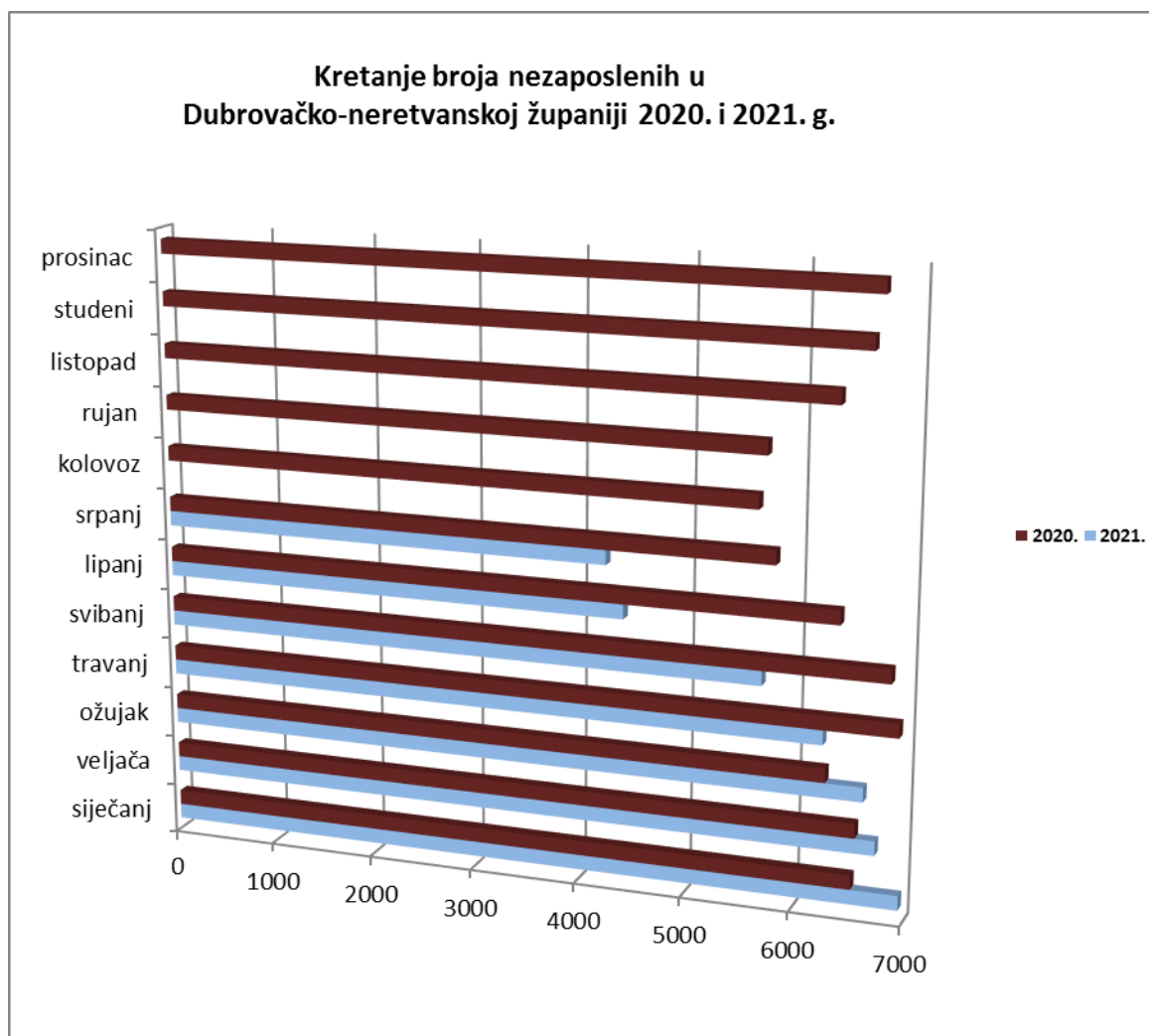
Na koncu srpnja 2021. godine bilo je 2.528 žena među nezaposlenim osobama, što znači 25,2% manje u usporedbi s istim razdobljem prošle godine, a ujedno znači učešće od 59,4% u ukupnom broju nezaposlenih osoba. Nezaposlenih muškaraca je bilo 1.875 ili 31,9% manje nego lani.

Nezaposlenih bez prethodnog radnog iskustva (koji traže prvo zaposlenje) bilo je 366 što je u usporedbi s istim razdobljem prošle godine 11,4% manje, a znači učešće od 8,6% među ukupno nezaposlenim osobama.

U proteklom mjesecu je bilo 485 novo prijavljenih nezaposlenih osoba na evidenciji, što je 25,4% manje nego u srpnju 2020. godine.

S osnova viškova uslijed prestanka rada poduzeća, kao i zbog prestanka obavljanja djelatnosti poslodavca, na evidenciju nezaposlenih prijavilo se ukupno 44 radnika, što je 61,7% manje u usporedbi s istim prošlogodišnjim mjesecom.

Broj osoba brisanih iz evidencije nezaposlenih zbog različitih razloga poput nejavljanja, seljenja i sl. u srpnju 2021. godine iznosio je 119, što je 28,7% manje nego u srpnju 2020. godine.



1.2. Zapošljavanje

Tijekom srpnja 2021. godine s evidencije Hrvatskog zavoda za zapošljavanje - Područnog ureda Dubrovnik zaposlio se ukupno 531 radnik što je 50,0% manje u odnosu na isti prošlogodišnji mjesec (Dubrovnik 260 ili 53,5% manje, Korčula 69 ili 64,8% manje, Lastovo 3 ili 25,0% manje, Metković 158 ili 25,1% manje i Ploče 41 ili 55,4% manje nego u 2020. godini).

Promatramo li razdoblje siječanj – srpanj 2021. ukupno se zaposlilo 4.028 radnika, što je za 4,2% više nego u istom prošlogodišnjem razdoblju.

Sagledavajući obrazovnu strukturu ukupno zaposlenih u proteklom mjesecu vidimo da je najviše zaposlena osoba sa SŠ za zanimanja do 3 godine i škola za KV i VKV radnike 179 ili 55,4% manje, zatim sa SŠ za zanimanja u trajanju od 4 i više godina 155 ili 53,2% manje, s višom školom i prvim stupnjem fakulteta 70 ili 6,1% više, sa završenim fakultetom 52 ili 28,8% manje, s osnovnom školom 50 ili 66,9% manje, s gimnazijom 20 ili 39,4% manje i bez škole 5 osoba što je 28,6% manje prema srpnju 2020.g.

Prema vrsti zaposlenja, na određeno vrijeme se zaposlilo 507 osoba ili 95,5%, dok su se na neodređeno vrijeme zaposlile svega 24 osobe ili 4,5% od ukupnog broja zaposlenih tijekom mjeseca srpnja 2021. Na sezonskim poslovima se zaposlilo 290 nezaposlenih osoba.

Među ukupno zaposlenim osobama u srpnju 2021. godine, 62 ili 11,7% zaposlenih je bilo bez prethodnog radnog iskustva.

Ukoliko se zapošljavanje u prošlom mjesecu sagleda po djelatnostima vidljivo je da je najveći broj nezaposlenih svoje zaposlenje našao u djelatnostima pružanja smještaja i usluživanja hranom 182 ili 34,3%, onda trgovine na veliko i malo 62 ili 11,7%, zatim prijevoza i skladištenja 49 ili 9,2%, administracije 46 ili 8,7%, prerađivačke industrije 37 ili 7,0% zdravstvene zaštite i socijalne skrbi 23 ili 4,3%, te ostalih usluga 20 ili 3,8% od ukupnog broja zaposlenih u srpnju 2021. godine.

Što se tiče ostalih djelatnosti zapošljavanje je bilo slijedeće: građevinarstvo 15 ili 2,8%, struka i znanost 14 ili 2,6%, javna uprava 14 ili 2,6%, poljoprivreda 13 ili 2,4%, obrazovanje 12 ili 2,3%, opskrba vodom 6 ili 1,1%, informacije i komunikacije 4 ili 0,8%, financije 4 ili 0,8%, poslovanje nekretninama 4 ili 0,8%, umjetnost, zabava i rekreacija 2 ili 0,4%, te rudarstvo 1 ili 0,2% od ukupnog broja zaposlenih u srpnju 2021. godine.

1.3. Ponuda i potražnja radnika

Za rad na području Dubrovačko-neretvanske županije poslodavci su ukupno tražili putem HZZ-a 535 radnika u srpnju 2021., što je 63,6% više u odnosu na isti mjesec 2020. godine. Poslodavci su inače najviše iskazali potrebu za radnicima za pomoć u kući, konobarima, sobaricama i kuhinjskim radnicima.

Što se tiče zanimanja u evidenciji nezaposlenih, najzastupljenija su: prodavač, radnik u održavanju, administrativni službenik i radnik za pomoć u kući.

1.4. Materijalno-pravna zaštita

Koncem srpnja 2021. godine na evidenciji HZZ - Područnog ureda Dubrovnik bio je ukupno 800 korisnika prava na novčanu naknadu, što znači smanjenje od 24,2% prema srpnju prošle godine.

Korisnika prava na redovitu novčanu naknadu u Dubrovniku je bilo 359 ili 40,8% manje, na Korčuli 94 ili 17,5% manje, u Metkoviću 259 ili 6,6% više, u Pločama 87 ili isto, te na Lastovu 1 osoba što je 83,3% manje prema srpnju 2020. godine.

1.5. Aktivna politika zapošljavanja

Na kraju srpnja 2021. godine u programima aktivne politike zapošljavanja HZZ – Područnog ureda Dubrovnik bila su 473 aktivna korisnika iz prošle i tekuće godine, koji su nastavili s korištenjem sljedećih mjera: Javni radovi 129 osoba, Obrazovanje nezaposlenih 1 osoba, Potpore za očuvanje radnih mjesta 27 osoba, Potpore za samozapošljavanje 103 osobe, Potpore za zapošljavanje 208 osoba, te Stručno osposobljavanje za rad 5 osoba. Novih uključenih u srpnju je bilo 45, a iz programa je izašlo 27 osoba.

Ovim podacima nisu obuhvaćene osobe koje koriste Potpore za očuvanje radnih mjesta u djelatnostima pogođenima koronavirusom (COVID-19).

2. Tabelarni i grafički prikazi

TABELA 1

Povijest nezaposlenosti i zapošljavanja u HZZ – Područnom uredu Dubrovnik

Godina	Novo-prijavljeni radi zaposlenja	Zaposleni s evidencije HZZ-a	Brisani iz evidencije	Nezaposlene osobe (prosjeak)					Prijavljene potrebe za radnicima
				UKUPNO		Žene	Prvi put traže zaposlenje	Korisnici novčane naknade	
				Broj	Verižni indeks				
1985.	4978	3132	3279	3044	102,7	1822	845	333	5500
1986.	4740	3110	3332	3120	102,5	1870	898	341	5911
1987.	4389	3211	3524	3102	99,4	1808	904	424	5078
1988.	4453	3218	3444	3285	105,9	1920	951	555	5535
1989.	4417	3028	3589	3327	101,3	2025	974	574	4962
1990.	5415	1998	2173	3569	107,3	2442	1135	943	5119
1991.	5040	860	1896	6690	187,4	4096	1496	2064	1407
1992.	5023	1029	3692	7975	119,2	4551	1807	1223	1102
1993.	4285	1898	2648	7625	95,6	4422	1989	488	2224
1994.	6071	2083	2479	7768	101,9	4350	2446	1186	2785
1995.	5686	2207	2873	8145	104,9	4191	2704	1122	2832
1996.	6781	3072	3047	9201	113,0	4188	2922	2500	3011
1997.	7030	3799	2967	9296	101,0	4239	2662	2255	3012
1998.	6637	4440	2476	9084	97,7	4467	2344	1623	3214
1999.	7624	3620	3120	9625	106,0	4954	2212	1584	2702
2000.	7830	4252	3291	10300	107,0	5389	2120	2152	4202
2001.	9008	5342	3090	10354	100,5	5435	2006	2181	6749
2002.	8598	5803	3414	10759	103,9	5940	1754	2886	6346
2003.	6603	5063	3078	9089	84,5	5328	1314	2396	5518
2004.	7405	4730	3204	8171	89,9	4838	1073	2285	4613
2005.	6985	4591	2574	7855	96,1	4646	983	2269	5313
2006.	7332	4917	2520	7473	95,1	4506	911	2075	6019
2007.	6505	4756	3008	7030	94,1	4314	778	2014	5346
2008.	5848	4168	2325	6112	86,9	3824	620	1820	4180
2009.	8075	3980	2691	6686	109,4	4088	603	2072	2733
2010.	8489	4852	3178	7459	111,6	4252	670	2229	3478
2011.	9422	5843	3669	7341	98,4	4104	702	2145	4747
2012.	10213	6285	3178	7579	103,2	4176	785	1913	5089
2013.	10610	7114	3032	8025	105,9	4362	844	1741	4397
2014.	10828	7868	3218	8150	101,6	4446	863	1466	4814
2015.	10563	8291	2575	7763	95,3	4313	805	1389	6638
2016.	9714	7774	3248	6717	86,5	3717	659	1303	8292
2017.	9321	7936	2720	5810	86,5	3260	475	1199	8832
2018.	8913	6596	2546	4922	84,7	2813	373	1096	7293
2019.	8126	6665	2022	4575	93,0	2615	333	1041	7129
2020.	8923	6194	1549	6355	138,9	3579	413	1392	4827

TABELA 2

Pregled nezaposlenih osoba i zapošljavanja tijekom srpnja 2021.g.

OBIJELJE	UKUPNO	Bez škole i nezavršena osnovna škola	Osnovna škola	SŠ za zanimanja do 3 god. i škola za KV i VKV radnike	SŠ za zanimanja u trajanju od 4 i više godina	Gimnazija	Viša škola, I. stupanj fakulteta i stručni studij	Fakulteti, akademije, magisterij, doktorat
UKUPNO NOVOPRIJAVLJENI U IZVJEŠTAJNOM MJESECU	485	5	51	115	119	26	55	114
Muškarci	145	1	26	49	34	3	10	22
Žene	340	4	25	66	85	23	45	92
TEHNOLOŠKI VIŠAK (smanjen opseg posla, zatvaranje tvrtke)	44	0	8	14	9	3	3	7
Muškarci	19	0	6	8	3	0	0	2
Žene	25	0	2	6	6	3	3	5
UKUPNO ZAPOSLENI U IZVJEŠTAJNOM MJESECU	531	5	50	179	155	20	70	52
Muškarci	243	2	22	98	65	8	27	21
Žene	288	3	28	81	90	12	43	31
ZAPOSLENI BEZ RADNOG ISKUSTVA	62	2	2	18	14	3	15	8
Muškarci	31	2	2	11	5	2	7	2
Žene	31	0	0	7	9	1	8	6
ZAPOSLENI NA NEODREĐENO VRIJEME	24	1	0	12	5	0	3	3
Muškarci	13	1	0	8	1	0	1	2
Žene	11	0	0	4	4	0	2	1
BRISANI S EVIDENCIJE IZ OSTALIH RAZLOGA U MJESECU	119	1	17	48	35	5	6	7
Muškarci	50	0	10	24	10	2	2	2
Žene	69	1	7	24	25	3	4	5
BROJ NEZAPOSLENIH KRAJEM IZVJEŠTAJNOG MJESECA	4.255	41	647	1.336	1.162	158	365	546
Muškarci	1.727	17	321	616	431	45	134	163
Žene	2.528	24	326	720	731	113	231	383
BROJ NEZAPOSLENIH BEZ RADNOG STAŽA	366	5	46	99	87	13	37	79
Muškarci	181	2	25	57	47	6	18	26
Žene	185	3	21	42	40	7	19	53

TABELA 3

Nezaposlenost i zapošljavanje u srpnju 2021.g. prema razini obrazovanja

OBIJLJEŽJE	Mjesec	UKUPNO	Bez škole i nezavršena osnovna škola	Osnovna škola	SŠ za zanimanja do 3 god. i škola za KV i VKV radnike	SŠ za zanimanja u trajanju od 4 i više godina	Gimnazija	Viša škola, I stupanj fakulteta i stručni studij	Fakulteti, akademije, magisterij, doktorat
Nezaposlene osobe prema stanju krajem mjeseca	VII. 2021.	4.255	41	647	1.336	1.162	158	365	546
	VII. 2020.	5.798	73	897	1.881	1.642	214	484	607
	<i>Indeks</i>	<i>73,4</i>	<i>56,2</i>	<i>72,1</i>	<i>71,0</i>	<i>70,8</i>	<i>73,8</i>	<i>75,4</i>	<i>90,0</i>
Nezaposleni muškarci prema stanju krajem mjeseca	VII. 2021.	1.727	17	321	616	431	45	134	163
	VII. 2020.	2.418	23	423	900	649	73	174	176
	<i>Indeks</i>	<i>71,4</i>	<i>73,9</i>	<i>75,9</i>	<i>68,4</i>	<i>66,4</i>	<i>61,6</i>	<i>77,0</i>	<i>92,6</i>
Nezaposlene žene prema stanju krajem mjeseca	VII. 2021.	2.528	24	326	720	731	113	231	383
	VII. 2020.	3.380	50	474	981	993	141	310	431
	<i>Indeks</i>	<i>74,8</i>	<i>48,0</i>	<i>68,8</i>	<i>73,4</i>	<i>73,6</i>	<i>80,1</i>	<i>74,5</i>	<i>88,9</i>
Prijavljeni zbog manjeg opsega posla / prestanka rada poduzeća	VII. 2021.	44	0	8	14	9	3	3	7
	VII. 2020.	115	0	23	35	32	2	8	15
	<i>Indeks</i>	<i>38,3</i>	<i>0,0</i>	<i>34,8</i>	<i>40,0</i>	<i>28,1</i>	<i>150,0</i>	<i>37,5</i>	<i>46,7</i>
Nezaposlene osobe koje prvi put traže zaposlenje	VII. 2021.	366	5	46	99	87	13	37	79
	VII. 2020.	413	9	56	116	103	18	51	60
	<i>Indeks</i>	<i>88,6</i>	<i>55,6</i>	<i>82,1</i>	<i>85,3</i>	<i>84,5</i>	<i>72,2</i>	<i>72,5</i>	<i>131,7</i>
Novoprijavljeni radi zaposlenja tijekom mjeseca	VII. 2021.	485	5	51	115	119	26	55	114
	VII. 2020.	650	3	81	184	166	20	83	113
	<i>Indeks</i>	<i>74,6</i>	<i>166,7</i>	<i>63,0</i>	<i>62,5</i>	<i>71,7</i>	<i>130,0</i>	<i>66,3</i>	<i>100,9</i>
Ukupno zapošljavanje s evidencije tijekom mjeseca	VII. 2021.	531	5	50	179	155	20	70	52
	VII. 2020.	1.062	7	151	401	331	33	66	73
	<i>Indeks</i>	<i>50,0</i>	<i>71,4</i>	<i>33,1</i>	<i>44,6</i>	<i>46,8</i>	<i>60,6</i>	<i>106,1</i>	<i>71,2</i>
Brisani iz evidencije tijekom mjeseca	VII. 2021.	119	1	17	48	35	5	6	7
	VII. 2020.	167	7	42	54	38	5	11	10
	<i>Indeks</i>	<i>71,3</i>	<i>14,3</i>	<i>40,5</i>	<i>88,9</i>	<i>92,1</i>	<i>100,0</i>	<i>54,5</i>	<i>70,0</i>
Korisnici novčane naknade na kraju mjeseca	VII. 2021.	800	6	122	228	209	38	76	121
	VII. 2020.	1.056	10	142	289	329	43	110	133
	<i>Indeks</i>	<i>75,8</i>	<i>60,0</i>	<i>85,9</i>	<i>78,9</i>	<i>63,5</i>	<i>88,4</i>	<i>69,1</i>	<i>91,0</i>

TABELA 4

Nezaposlene osobe prema razini obrazovanja krajem srpnja 2021. godine po ispostavama

ISPOSTAVA	UKUPNO	Bez škole i nezavršena osnovna škola	Osnovna škola	SŠ za zanimanja do 3 god. i škola za KV i VKV radnike	SŠ za zanimanja u trajanju od 4 i više godina	Gimnazija	Viša škola, I. stupanj fakulteta i stručni studij	Fakulteti, akademije, magisterij, doktorat
DUBROVNIK	1.848	3	300	439	527	62	197	320
Muškarci	804	3	167	215	216	11	89	103
Žene	1.044	0	133	224	311	51	108	217
KORČULA	285	0	45	83	72	18	37	30
Muškarci	125	0	35	46	26	5	9	4
Žene	160	0	10	37	46	13	28	26
LASTOVO	20	1	7	1	6	1	0	4
Muškarci	10	0	3	0	5	0	0	2
Žene	10	1	4	1	1	1	0	2
METKOVIĆ	1.680	33	246	673	425	60	84	159
Muškarci	640	13	102	301	138	21	19	46
Žene	1.040	20	144	372	287	39	65	113
PLOČE	422	4	49	140	132	17	47	33
Muškarci	148	1	14	54	46	8	17	8
Žene	274	3	35	86	86	9	30	25
UKUPNO	4.255	41	647	1.336	1.162	158	365	546

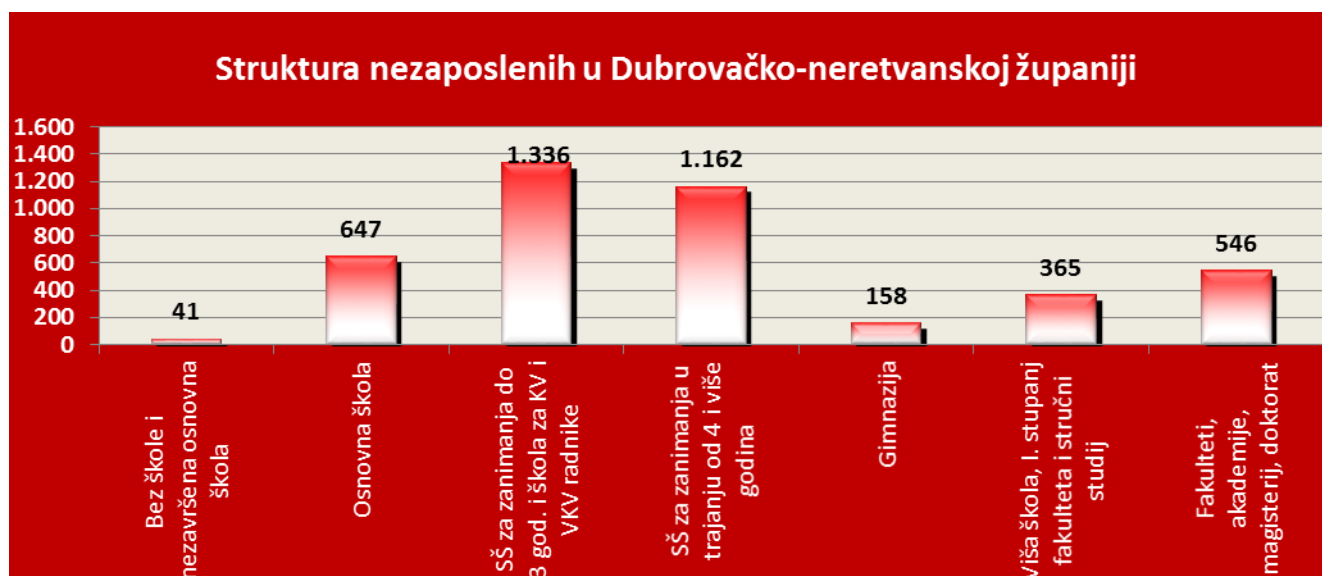
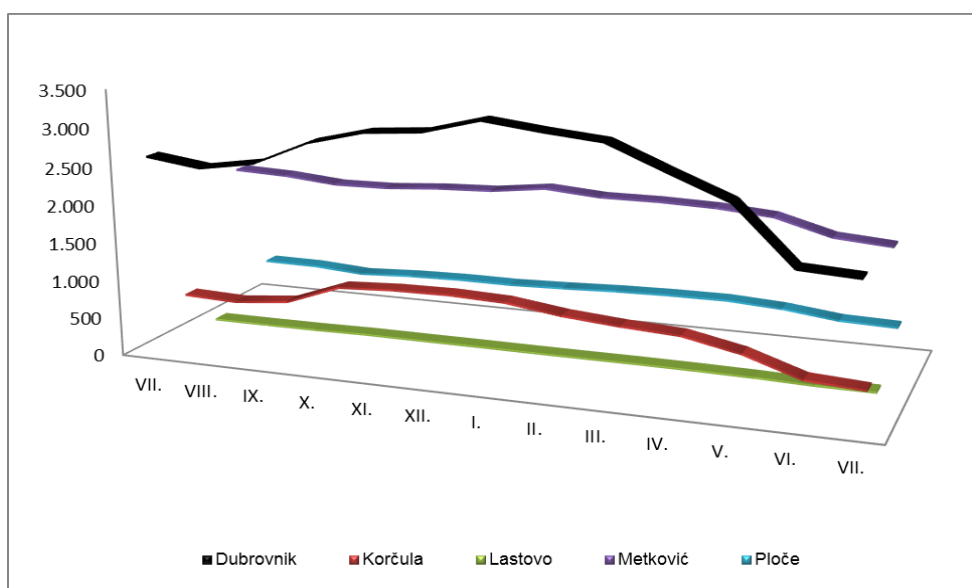


TABELA 5

Nezaposlene osobe po mjesecima od VII./2020. do VII./2021.

ISPOSTAVA	Prosjek 2020.	2020.						2021.						
		VII.	VIII.	IX.	X.	XI.	XII.	I.	II.	III.	IV.	V.	VI.	VII.
DUBROVNIK	2.905	2.627	2.528	2.639	2.950	3.126	3.178	3.366	3.276	3.204	2.898	2.603	1.889	1.848
KORČULA	848	596	570	642	908	945	954	928	828	768	727	576	330	285
LASTOVO	51	43	43	46	56	55	55	53	53	54	50	41	22	20
METKOVIĆ	2.025	2.018	1.988	1.920	1.926	1.974	1.998	2.083	2.024	2.024	2.001	1.941	1.737	1.680
PLOČE	526	514	507	458	493	508	505	526	554	569	572	529	442	422
UKUPNO	6.355	5.798	5.636	5.705	6.333	6.608	6.690	6.956	6.735	6.619	6.248	5.690	4.420	4.255

**TABELA 6**

Bazni i verižni indeksi nezaposlenosti po ispostavama

ISPOSTAVA	BAZNI INDEKSI			VERIŽNI INDEKSI											
	VII. 2021. / VII. 2020.	VII. 2021. / VI. 2021.	VII. 2021. / Ø 2020.	Kolovoz 2020.	Rujan 2020.	Listopad 2020.	Studenj 2020.	Prosinac 2020.	Siječanj 2021.	Veljača 2021.	Ožujak 2021.	Travanj 2021.	Svibanj 2021.	Lipanj 2021.	Srpanj 2021.
DUBROVNIK	70,3	97,8	63,6	96,2	104,4	111,8	106,0	101,7	105,9	97,3	97,8	90,4	89,8	72,6	97,8
KORČULA	47,8	86,4	33,6	95,6	112,6	141,4	104,1	101,0	97,3	89,2	92,8	94,7	79,2	57,3	86,4
LASTOVO	46,5	90,9	39,2	100,0	107,0	121,7	98,2	100,0	96,4	100,0	101,9	92,6	82,0	53,7	90,9
METKOVIĆ	83,3	96,7	83,0	98,5	96,6	100,3	102,5	101,2	104,3	97,2	100,0	98,9	97,0	89,5	96,7
PLOČE	82,1	95,5	80,2	98,6	90,3	107,6	103,0	99,4	104,2	105,3	102,7	100,5	92,5	83,6	95,5
UKUPNO	73,4	96,3	67,0	97,2	101,2	111,0	104,3	101,2	104,0	96,8	98,3	94,4	91,1	77,7	96,3

TABELA 7

Nezaposlenost i zapošljavanje u srpnju 2021. g. po ispostavama

OBILJEŽJE	Mjesec	UKUPNO	DUBROVNIK	KORČULA	LASTOVO	METKOVIĆ	PLOČE
Nezaposlene osobe prema stanju krajem mjeseca	VII. 2021.	4.255	1.848	285	20	1.680	422
	VII. 2020.	5.798	2.627	596	43	2.018	514
	<i>Indeks</i>	<i>73,4</i>	<i>70,3</i>	<i>47,8</i>	<i>46,5</i>	<i>83,3</i>	<i>82,1</i>
Nezaposleni muškarci prema stanju krajem mjeseca	VII. 2021.	1.727	804	125	10	640	148
	VII. 2020.	2.418	1.145	263	22	787	201
	<i>Indeks</i>	<i>71,4</i>	<i>70,2</i>	<i>47,5</i>	<i>45,5</i>	<i>81,3</i>	<i>73,6</i>
Nezaposlene žene prema stanju krajem mjeseca	VII. 2021.	2.528	1.044	160	10	1.040	274
	VII. 2020.	3.380	1.482	333	21	1.231	313
	<i>Indeks</i>	<i>74,8</i>	<i>70,4</i>	<i>48,0</i>	<i>47,6</i>	<i>84,5</i>	<i>87,5</i>
Prijavljeni zbog manjeg opsega posla / prestanka rada poduzeća	VII. 2021.	44	23	11	0	7	3
	VII. 2020.	115	83	8	0	20	4
	<i>Indeks</i>	<i>38,3</i>	<i>27,7</i>	<i>137,5</i>	<i>0,0</i>	<i>35,0</i>	<i>75,0</i>
Nezaposlene osobe koje prvi put traže zaposlenje	VII. 2021.	366	196	20	0	122	28
	VII. 2020.	413	199	53	2	124	35
	<i>Indeks</i>	<i>88,6</i>	<i>98,5</i>	<i>37,7</i>	<i>0,0</i>	<i>98,4</i>	<i>80,0</i>
Novoprijavljeni radi zaposlenja tijekom mjeseca	VII. 2021.	485	254	64	1	133	33
	VII. 2020.	650	367	78	4	147	54
	<i>Indeks</i>	<i>74,6</i>	<i>69,2</i>	<i>82,1</i>	<i>25,0</i>	<i>90,5</i>	<i>61,1</i>
Ukupno zapošljavanje s evidencije tijekom mjeseca	VII. 2021.	531	260	69	3	158	41
	VII. 2020.	1.062	559	196	4	211	92
	<i>Indeks</i>	<i>50,0</i>	<i>46,5</i>	<i>35,2</i>	<i>75,0</i>	<i>74,9</i>	<i>44,6</i>
Zapošljavanje na sezonskim poslovima	VII. 2021.	290	139	50	1	81	19
	VII. 2020.	722	324	189	4	142	63
	<i>Indeks</i>	<i>40,2</i>	<i>42,9</i>	<i>26,5</i>	<i>25,0</i>	<i>57,0</i>	<i>30,2</i>
Brisani iz evidencije tijekom mjeseca	VII. 2021.	119	35	40	0	32	12
	VII. 2020.	167	42	103	0	17	5
	<i>Indeks</i>	<i>71,3</i>	<i>83,3</i>	<i>38,8</i>	<i>0,0</i>	<i>188,2</i>	<i>240,0</i>
Prijavljene potrebe za radnicima prema mjestu zaprimanja prijave	VII. 2021.	375	223	59	3	41	49
	VII. 2020.	310	194	38	3	51	24
	<i>Indeks</i>	<i>121,0</i>	<i>114,9</i>	<i>155,3</i>	<i>100,0</i>	<i>80,4</i>	<i>204,2</i>
Prijavljene potrebe za radnicima prema mjestu rada	VII. 2021.	535	346	103	7	31	48
	VII. 2020.	327	205	42	4	49	27
	<i>Indeks</i>	<i>163,6</i>	<i>168,8</i>	<i>245,2</i>	<i>175,0</i>	<i>63,3</i>	<i>177,8</i>
Korisnici novčane naknade na kraju mjeseca	VII. 2021.	800	359	94	1	259	87
	VII. 2020.	1.056	606	114	6	243	87
	<i>Indeks</i>	<i>75,8</i>	<i>59,2</i>	<i>82,5</i>	<i>16,7</i>	<i>106,6</i>	<i>100,0</i>

TABELA 8

Zapošljavanje prema djelatnostima u srpnju 2021. godine

DJELATNOST	Zapošljavanje VII. 2021.	Udio %	Zapošljavanje I – VII. 2021.	Udio %
(A) Poljoprivreda, šumarstvo i ribarstvo	13	2,4	107	2,7
(B) Rudarstvo i vađenje	1	0,2	4	0,1
(C) Prerađivačka industrija	37	7,0	204	5,1
(D) Opskrba elekt. energijom, plinom, parom i klimatizacija	0	0,0	3	0,1
(E) Opskrba vodom; uklanjanje otp. voda, sanacija okoliša	6	1,1	21	0,5
(F) Građevinarstvo	15	2,8	187	4,6
(G) Trgovina na veliko i na malo; popravak motornih vozila	62	11,7	519	12,9
(H) Prijevoz i skladištenje	49	9,2	368	9,1
(I) Djelatnosti pružanja smještaja te pripreme i usl. hrane	182	34,3	1.371	34,0
(J) Informacije i komunikacije	4	0,8	34	0,8
(K) Financijske djelatnosti i djelatnosti osiguranja	4	0,8	20	0,5
(L) Poslovanje nekretninama	4	0,8	27	0,7
(M) Stručne, znanstvene i tehničke djelatnosti	14	2,6	96	2,4
(N) Administrativne i pomoćne uslužne djelatnosti	46	8,7	251	6,2
(O) Javna uprava i obrana; obvezno socijalno osiguranje	14	2,6	162	4,0
(P) Obrazovanje	12	2,3	160	4,0
(Q) Zdravstvena zaštita i socijalna skrb	23	4,3	114	2,8
(R) Umjetnost, zabava i rekreacija	2	0,4	62	1,5
(S) Ostale uslužne djelatnosti	20	3,8	175	4,3
(T) Djelatnosti kućanstava	0	0,0	11	0,3
Ostalo	23	4,3	132	3,3
UKUPNO	531	100,0	4.028	100,0

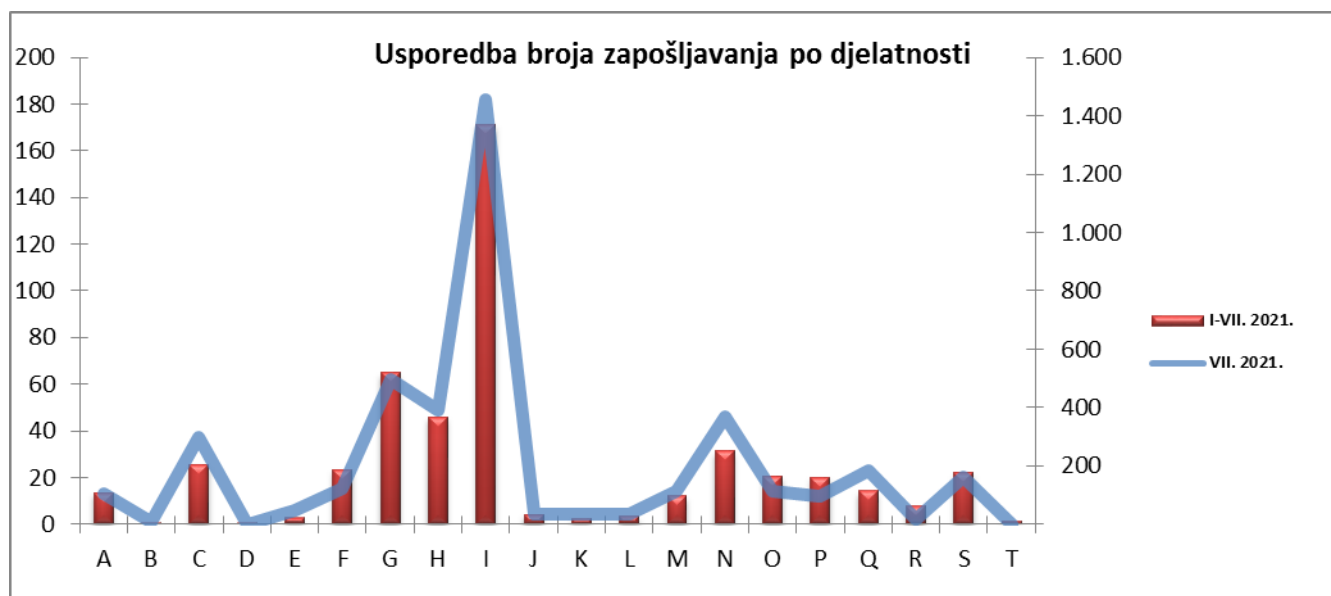


TABELA 9

Pregled nezaposlenih osoba prema općini stanovanja i starosnoj dobi u Dubrovačko-neretvanskoj županiji na dan 31.7.2021. godine

NAZIV OPĆINE	U K U P N O	15-19	20-24	25-29	30-34	35-39	40-44	45-49	50-54	55-59	60-64
BLATO	48	3	11	9	7	5	3	2	2	1	5
DUBROVNIK	1.293	24	81	180	166	165	162	145	141	132	97
KONAVLE	190	2	17	28	18	19	28	20	19	23	16
KORČULA	73	2	5	11	10	7	5	8	7	12	6
KULA NORINSKA	126	1	10	14	13	9	10	11	16	29	13
LASTOVO	20	0	1	2	1	1	1	3	2	5	4
METKOVIĆ	1.152	36	110	141	104	134	128	134	140	135	90
MLJET	17	1	0	3	2	2	2	2	0	4	1
OPUZEN	155	4	11	12	20	21	23	20	15	14	15
OREBIĆ	42	0	5	4	3	2	4	5	5	7	7
PLOČE	422	12	33	68	49	47	45	32	38	56	42
POJEZERJE	82	1	6	9	9	10	8	10	12	11	6
SLIVNO	93	5	9	17	12	11	8	11	8	7	5
SMOKVICA	20	1	0	2	3	2	1	2	4	4	1
STON	60	0	5	4	12	2	5	6	5	12	9
VELA LUKA	78	2	4	10	7	8	9	8	10	12	8
ZAŽABLJE	72	1	4	5	5	7	7	5	16	11	11
DUBROVAČKO PRIMORJE	35	1	5	5	5	4	6	2	3	3	1
JANJINA	22	0	1	2	3	2	3	2	5	2	2
LUMBARDA	17	0	0	7	2	2	2	0	1	2	1
TRPANJ	7	0	0	0	1	0	0	2	3	1	0
ŽUPA DUBROVAČKA	231	5	18	30	27	32	33	25	20	21	20
UKUPNO DNŽ	4.255	101	336	563	479	492	493	455	472	504	360

TABELA 10

Nezaposleni hrvatski branitelji iz Domovinskog rata u srpnju 2021.g.

ISPOSTAVA	UKUPNO	Bez škole i nezavršena osnovna škola	Osnovna škola	SŠ za zanimanja do 3 god. i škola za KV i VKV radnike	SŠ za zanimanja u trajanju od 4 i više godina	Gimnazija	Viša škola, I. stupanj fakulteta i stručni studij	Fakulteti, akademije, magisterij, doktorat
DUBROVNIK	192	1	42	58	56	0	19	16
Muškarci	183	1	38	57	54	0	18	15
Žene	9	0	4	1	2	0	1	1
KORČULA	30	0	10	11	7	2	0	0
Muškarci	30	0	10	11	7	2	0	0
Žene	0	0	0	0	0	0	0	0
LASTOVO	1	0	1	0	0	0	0	0
Muškarci	1	0	1	0	0	0	0	0
Žene	0	0	0	0	0	0	0	0
METKOVIĆ	161	2	35	84	30	2	1	7
Muškarci	159	2	35	84	28	2	1	7
Žene	2	0	0	0	2	0	0	0
PLOČE	37	0	5	15	14	1	2	0
Muškarci	36	0	5	15	13	1	2	0
Žene	1	0	0	0	1	0	0	0
UKUPNO	421	3	93	168	107	5	22	23
Muškarci	409	3	89	167	102	5	21	22
Žene	12	0	4	1	5	0	1	1

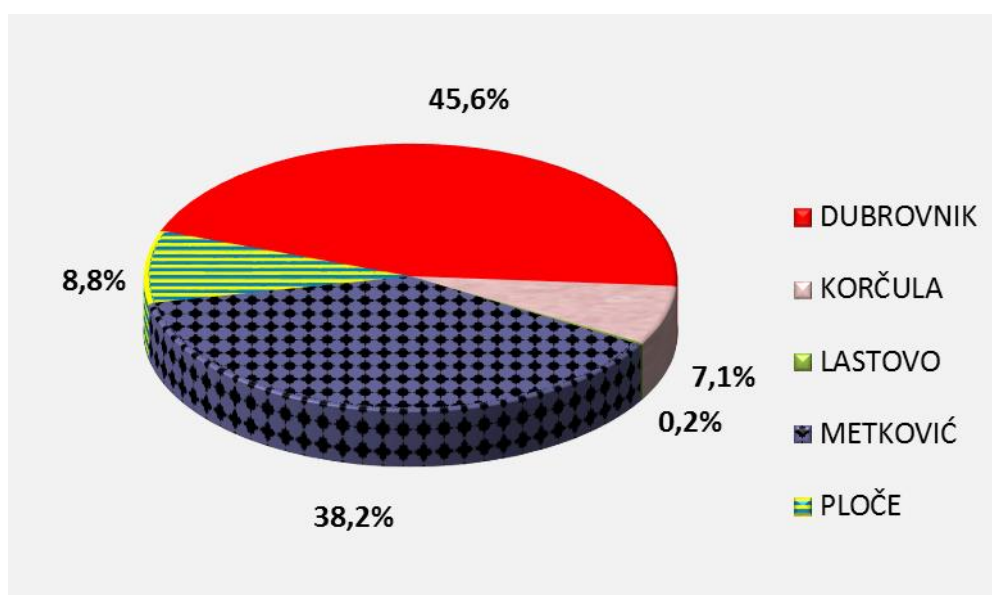


TABELA 11

Aktivni korisnici mjera za zapošljavanje HZZ – Područnog ureda Dubrovnik

MJERA	Broj osoba iz prethodne godine	Broj osoba u tekućoj godini	Stanje na dan 31.7.2021.
Javni radovi	0	129	129
Obrazovanje nezaposlenih	0	1	1
Potpore za očuvanje radnih mjesta	1	26	27
Potpore za samozapošljavanje	70	33	103
Potpore za zapošljavanje	89	119	208
Stručno osposobljavanje za rad	5	0	5
UKUPNO	165	308	473

Napomena: u ovoj tabeli nisu obuhvaćene osobe koje koriste Potporu za očuvanje radnih mjesta u djelatnostima pogođenima koronavirusom (COVID-19)

TABELA 12

Pregled zanimanja koja su najviše zastupljena na evidenciji nezaposlenih osoba na koncu srpnja 2021. godine

ŠIFRA I NAZIV ZANIMANJA (NKZ)	STANJE KRAJEM IZVJEŠTAJNOG MJESECA		
	UKUPNO	Muškarci	Žene
(93290011) radnik/radnica u održavanju	511	271	240
(41100054) administrativni službenik/administrativna službenica	355	68	287
(52230013) prodavač/prodavačica	208	26	182
(91110021) radnik/radnica za pomoć u kući	178	23	155
(26310167) diplomirani ekonomist/diplomirana ekonomistica	123	36	87
(23201274) suradnik/suradnica u praktičnoj nastavi	105	3	102
(93330101) trgovački radnik/trgovačka radnica	95	10	85
(33130076) ekonomist/ekonomistica	92	24	68
(92130011) radnik/radnica u ekonomskom dvorištu	77	52	25
(43110084) ekonomski službenik/ekonomska službenica	71	14	57
(91120011) čistač/čistačica	66	0	66
(91210031) ručni čistač/ručna čistačica	50	0	50
(51410033) frizer/frizerka	49	3	46
(83220013) vozač/vozačica osobnog automobila	49	46	3
(83220043) vozač/vozačica lakog dostavnog vozila	47	47	0
(93330091) skladišni radnik/skladišna radnica	46	40	6
(33220046) komercijalist/komercijalistica	43	19	24
(23410296) učitelj/učiteljica razredne nastave, osnovna škola	41	0	41
(53220042) njegovatelj/negovateljica starijih i nemoćnih osoba	38	0	38
(51310023) konobar/konobarica	36	21	15
(26190067) diplomirani pravnik/diplomirana pravnica	35	12	23
(52420014) trgovački demonstrator i prodavač/trgovačka demonstratorica i prodavačica	33	3	30
(93330051) hotelski radnik/hotelska radnica	33	10	23
(51200023) kuhar/kuharica	32	16	16
(23420026) odgojitelj/odgojiteljica predškolske djece	31	0	31
(96230031) parkirališni radnik/parkirališna radnica	30	17	13
(42240044) hotelijersko-turistički službenik/hotelijersko-turistička službenica	29	8	21
(93330021) transportni radnik/transportna radnica	29	28	1
(33220174) komercijalni službenik/komercijalna službenica	28	9	19
(92140011) vrtlarski radnik/vrtlarska radnica za jednostavne vrtlarske i hortikulturene radove	28	20	8
(93210011) ručni pakiratelj/ručna pakirateljica	28	8	20
(42260034) recepcionar/recepcionarka	26	13	13
(24320017) glasnogovornik/glasnogovornica	25	3	22
(96220013) kućni majstor/kućna majstorica	24	24	0
(91110011) kućna pomoćnica	23	0	23
(44150022) pomoćni arhivski službenik/pomoćna arhivska službenica	22	7	15
(33220036) ekonomist/ekonomistica turizma i ugostiteljstva	19	5	14

ŠIFRA I NAZIV ZANIMANJA (NKZ)	STANJE KRAJEM IZVJEŠTAJNOG MJESECA		
	UKUPNO	Muškarci	Žene
(43110074) knjigovođa/knjigovotkinja	19	2	17
(34110016) upravni pravnik/upravna pravnica	17	3	14
(34230036) športski trener/športska trenerica	17	11	6
(72310033) automehaničar/automehaničarka	17	17	0
(35120184) računalni tehničar/računalna tehničarka	16	15	1
(33220027) vođa/voditeljica nabave i prodaje	15	7	8
(54140032) čuvar/čuvarica objekata i okoliša	14	14	0
(93290021) radnik/radnica na proizvodnoj liniji	14	4	10
(94120011) kuhinjski radnik/kuhinjska radnica	14	1	13
(96210021) dostavljač/dostavljačica	14	13	1
(21320077) agronom/agronomka	13	7	6
(31150714) strojarski tehničar/strojarska tehničarka	13	12	1
(31520096) inženjer/inženjerka pomorske nautike	13	11	2
(51130014) vodič/vodičica	13	1	12
(51420064) maser/maserka	13	4	9
(71190132) čuvar ophodara/čuvarica ophodarica	13	13	0
(73170072) izrađivač/izrađivačica tradicijskih predmeta	13	4	9
(83320013) vozač/vozačica teretnog vozila	13	13	0
(92150011) šumarski radnik/šumarska radnica	13	10	3
(23410306) nastavnik/nastavnica hrvatskog jezika	12	0	12
(26350087) diplomirani socijalni radnik/diplomirana socijalna radnica	12	1	11
(26510137) konzervator i restaurator/konzervatorica i restauratorica	12	4	8
(33430016) poslovni tajnik/poslovna tajnica	12	0	12
(35120176) informatičar/informatičarka	12	11	1
(74110023) elektroinstalater/elektroinstalaterka	12	11	1
(83220033) vozač/vozačica taksija	12	12	0
(23410316) nastavnik/nastavnica engleskog jezika	11	1	10
(31520026) zapovjednik/zapovjednica broda	11	11	0
(31520124) pomorski nautičar/pomorska nautičarka	11	10	1
(41100024) upravni službenik/upravna službenica	11	1	10
(51420013) kozmetičar/kozmetičarka	11	0	11
(74120263) elektromehaničar/elektromehaničarka	11	11	0
(23510057) školski pedagog/školska pedagoginja	10	0	10
(31520036) prvi časnik/prva časnica palube	10	10	0
(31520056) treći časnik/treća časnica palube	10	10	0
(52490044) iznajmljivač/iznajmljivačica vozila	10	6	4
(53220032) njegovatelj/negovateljica osoba s teškoćama u razvoju	10	1	9
(61130082) pomoćni cvječar/pomoćna cvječarica	10	5	5
(71310043) soboslikar/soboslikarica, ličilac/ličiteljica	10	10	0
(83310015) vozač/vozačica autobusa	10	10	0
(23410017) razredni učitelj/razredna učiteljica	9	0	9
(23520017) učitelj/učiteljica djece s teškoćama u razvoju	9	1	8
(31120144) građevinski tehničar/građevinska tehničarka	9	7	2
(33220095) trgovački putnik/trgovačka putnica	9	5	4

ŠIFRA I NAZIV ZANIMANJA (NKZ)	STANJE KRAJEM IZVJEŠTAJNOG MJESECA		
	UKUPNO	Muškarci	Žene
(42210044) šalterski službenik/šalterska službenica putničke agencije	9	1	8
(52230025) trgovac/trgovka	9	3	6
(53220022) njegovatelj/njegovateljica bolesnika u kući	9	0	9
(62220022) ribar/ribarka na moru	9	9	0
(92130021) poljoprivredni radnik/poljoprivredna radnica	9	6	3
(93120051) radnik/radnica u niskogradnji	9	9	0
(21640087) diplomirani inženjer/diplomirana inženjerka pomorskoga prometa	8	5	3
(26330047) diplomirani politolog/diplomirana politologinja	8	4	4
(31510094) brodstrojar/brodstrojarka	8	8	0
(53110012) dadilja	8	0	8
(83500012) mornar/mornarka	8	8	0
(93330041) radnik/radnica za praćenje transporta	8	8	0
(24310047) diplomirani ekonomist/diplomirana ekonomistica za marketing	7	0	7
(26430037) prevoditelj/prevoditeljica	7	2	5
(31130344) elektrotehničar/elektrotehničarka	7	7	0
(31520174) skiper/skiperica	7	7	0
(32140014) zubotehničar/zubotehničarka	7	1	6
(33220136) ekonomist/ekonomistica marketinga	7	4	3
(33220146) ekonomist/ekonomistica za hotelijerstvo	7	2	5
(52300024) blagajnik/blagajnica	7	3	4
(54140013) čuvar	7	7	0
(61130043) vrtlar/vrtlarka	7	4	3
(71130013) klesar/klesarica	7	7	0
(71260023) vodoinstalater/vodoinstalaterka	7	7	0
(71260073) instalater/instalaterka grijanja i klimatizacije	7	7	0
(75120043) slastičar/slastičarka	7	1	6
(75220023) stolar/stolarica	7	7	0
(75490013) cvječar/cvječarica	7	3	4
(91120021) sobar/sobarica	7	0	7
(21440557) diplomirani strojarski inženjer/diplomirana strojarska inženjerka	6	6	0
(21450387) diplomirani inženjer/diplomirana inženjerka prehrambene tehnologije	6	2	4
(21610067) diplomirani inženjer/diplomirana inženjerka arhitekture	6	2	4
(22640026) viši fizioterapeut/viša fizioterapeutkinja	6	2	4
(23300027) profesor/profesorica engleskog jezika, srednja škola	6	0	6
(24220027) diplomirani upravni pravnik/diplomirana upravna pravnica	6	1	5
(26420027) novinar/novinarica	6	0	6
(31120156) građevinski inženjer/g građevinska inženjerka	6	3	3
(31510076) brodstrojarski inženjer/brodstrojarska inženjerka pomorskog prometa	6	6	0
(51620014) pratitelj/pratiteljica	6	2	4

ŠIFRA I NAZIV ZANIMANJA (NKZ)	STANJE KRAJEM IZVJEŠTAJNOG MJESECA		
	UKUPNO	Muškarci	Žene
(71230033) gipsar/gipsarica	6	6	0
(91210011) pralja (tradicionalna)	6	2	4
(93290051) radnik/radnica na montaži	6	5	1
(93330031) lučki radnik/lučka radnica	6	6	0

3. Izvori podataka i objašnjenje pojmova

Izvori podataka za Mjesečni statistički bilten su evidencije koje se vode u Hrvatskom zavodu za zapošljavanje prema odredbama Zakona o tržištu rada (Narodne novine, 118/18) i važećih pravilnika.

NEZAPOSLENE OSOBE

Osobe u dobi od 15 do 65 godina sposobne ili djelomično sposobne za rad koje nisu u radnom odnosu, aktivno traže posao i raspoložive su za rad te zadovoljavaju sve kriterije iz odredbi Zakona o posredovanju pri zapošljavanju i pravima za vrijeme nezaposlenosti, a evidentirane su u Hrvatskom zavodu za zapošljavanje na kraju izvještajnog mjeseca.

U Zakonu o tržištu rada (čl. 10) nezaposlena osoba je definirana na sljedeći način:

Nezaposlenom osobom u smislu ovoga Zakona smatra se osoba sposobna ili djelomično sposobna za rad, u dobi od 15 do 65 godina koja nije u radnom odnosu, koja ne obavlja samostalnu djelatnost, aktivno traži posao i raspoloživa je za rad te ako:

- ne ostvari mjesečni primitak od pružanja usluga prema posebnim propisima ili ne ostvari mjesečni primitak, odnosno drugi dohodak prema propisima o porezu na dohodak s obzirom na podatak o uplaćenim doprinosima za obvezna osiguranja dobivenim od Središnjeg registra osiguranika, a koji je veći od prosječne isplaćene novčane naknade u prethodnoj kalendarskoj godini
- nema registrirano trgovačko društvo ili drugu pravnu osobu, odnosno nema više od 25 % udjela u trgovačkom društvu ili drugoj pravnoj osobi
- nije član zadruge ili upravitelj zadruge
- nije predsjednik, član uprave ili izvršni direktor trgovačkog društva ili likvidator
- nema registrirani obrt, slobodno zanimanje ili djelatnost poljoprivrede i šumarstva
- ne obavlja domaću radinost ili sporedno zanimanje prema posebnom propisu
- nije osigurana kao poljoprivrednik po propisima o mirovinskom osiguranju
- nije zaposlena prema posebnim propisima
- nije korisnik mirovine, osim korisnika mirovine koji ostvari pravo na invalidsku mirovinu zbog profesionalne nesposobnosti za rad odnosno korisnika mirovine koji ostvari pravo na invalidsku mirovinu zbog djelomičnog gubitka radne sposobnosti i korisnika obiteljske mirovine kojemu se ta mirovina ne isplaćuje
- ne ispunjava uvjete za starosnu mirovinu
- nije osigurana na produženo mirovinsko osiguranje na temelju ugovora o radu na određeno vrijeme za stalne sezonske poslove
- nije uključena u program socijalnog uključivanja na temelju nalaza i mišljenja centra

za profesionalnu rehabilitaciju o privremenoj nezapošljivosti

- nije redoviti učenik ili student.

NOVOPRIJAVLJENI

Nezaposlene osobe koje su se tijekom izvještajnog mjeseca prijavile u evidenciju Hrvatskog zavoda za zapošljavanje. S obzirom na prethodni status, ulazak u evidenciju može biti:

- **Izravno iz radnog odnosa** – odnosi se na nezaposlene osobe koje su neposredno prije prijavljivanja na evidenciju Hrvatskog zavoda za zapošljavanje bile u radnom odnosu.
- **Iz individualne poljoprivrede ili nekog drugog oblika rada** – odnosi se na nezaposlene osobe koje su neposredno prije prijavljivanja na evidenciju Hrvatskoga zavoda za zapošljavanje bile zaposlene na vlastitom gospodarstvu ili gospodarstvu u vlasništvu obitelji, radile kao pomažući članovi obitelji u obiteljskom poduzeću i sl.
- **Izravno iz redovnog školovanja** – odnosi se na nezaposlene osobe koje su neposredno prije prijavljivanja na evidenciju Hrvatskog zavoda za zapošljavanje bile na redovitom školovanju, tj. bili učenici ili studenti uključeni u redovito obrazovanje.
- **Iz neaktivnosti** – odnosi se na nezaposlene osobe koje neposredno prije prijavljivanja na evidenciju Hrvatskoga zavoda za zapošljavanje nisu bile na redovitom školovanju i nisu radile, tj. bile su neaktivne. U ovu kategoriju ulaze npr. osobe koje duže vrijeme nisu bile u

radnom odnosu niti su radile u drugim oblicima zaposlenosti, domaćice, osobe na odsluženju redovnog vojnog roka i sl.

IZLASCIZ EVIDENCIJE

Prema članku 17. Zakona o tržištu rada, Zavod prestaje voditi osobu kao nezaposlenu u evidenciji, ako ta osoba:

- zasnuje radni odnos
- ostvari mjesečni primitak od pružanja usluga prema posebnim propisima ili ostvari mjesečni primitak odnosno drugi dohodak prema propisima o porezu na dohodak s obzirom na podatak o uplaćenim doprinosima za obvezna osiguranja dobivenim od Središnjeg registra osiguranika, a koji je veći od prosječne isplaćene novčane naknade u prethodnoj kalendarskoj godini
- obavlja posao bez potvrde, ugovora odnosno rješenja na temelju kojeg radi
- registrira trgovačko društvo ili drugu pravnu osobu odnosno stekne više od 25 % udjela u trgovačkom društvu ili drugoj pravnoj osobi
- postane član zadruge ili upravitelj zadruge
- postane predsjednik uprave, član uprave, izvršni direktor trgovačkog društva ili likvidator
- registrira obrt, slobodno zanimanje ili djelatnost poljoprivrede i šumarstva
- obavlja domaću radinost ili sporedno zanimanje prema posebnom propisu
- postane poljoprivredni osiguranik po propisima o mirovinskom osiguranju

- zaposli se prema posebnim propisima
- ispuni uvjete za starosnu mirovinu, ostvari prijevremenu starosnu mirovinu, ostvari starosnu mirovinu za dugogodišnjeg osiguranika, ostvari obiteljsku mirovinu koja joj se isplaćuje ili ostvari invalidsku mirovinu zbog opće nesposobnosti za rad odnosno invalidsku mirovinu zbog potpunog gubitka radne sposobnosti
- uključi se u program socijalnog uključivanja na temelju nalaza i mišljenja centra za profesionalnu rehabilitaciju o privremenoj nezapošljivosti
- ima utvrđenu opću nesposobnost za rad odnosno potpuni gubitak radne sposobnosti prema propisima o mirovinskom osiguranju
- obavlja stručno osposobljavanje za rad bez zasnivanja radnog odnosa
- ostvari prava na roditeljsku, roditeljsku, posvojiteljsku ili skrbničku poštedu od rada odnosno roditeljsku, roditeljsku, posvojiteljsku ili skrbničku brigu o novorođenom djetetu po posebnom propisu
- postane redoviti učenik ili student
- nastupi na dragovoljno vojno osposobljavanje ili se uključi u program obrazovanja odraslih za zanimanje policajac
- bude pritvorena ili joj bude određen istražni zatvor
- nastupi na izdržavanje kazne zatvora
- navršši 65 godina života
- odbije se uključiti u obrazovni program ili ga bez opravdanog

razloga prekine odnosno ne završi obrazovni program koji je sukladan njezinim procijenjenim osobnim i profesionalnim sposobnostima, a koji je organizirao odnosno troškove snosio Zavod radi povećanja njezine mogućnosti zapošljavanja

- ne ispunjava uvjete o aktivnom traženju posla i raspoloživosti za rad te ne obavlja aktivnosti u dinamici utvrđenoj u profesionalnom planu
- postane osiguranik produženog mirovinskog osiguranja na temelju ugovora o radu na određeno vrijeme za stalne sezonske poslove
- odjavi se s evidencije
- u potpisanoj izjavi iz članka 10. stavka 2. ovoga Zakona navede neistinite podatke
- ne prihvati ponuđena zaposlenja u okviru stečene razine kvalifikacije i radnog iskustva do utvrđivanja profesionalnog plana iz članka 24. ovoga Zakona, a nakon toga ponuđena zaposlenja iz utvrđenog profesionalnog plana i sporazuma za uključivanje na tržište rada ili ako svojim postupanjem uzrokuje odbijanje zaposlenja od strane poslodavca, osim ako odbije zaposlenje zbog razloga što poslodavac redovito ne ispunjava obveze prema radnicima.

ZAPOSLENI S EVIDENCIJE

Osobe koje su tijekom izvještajnog mjeseca zaposlene s evidencije Hrvatskog zavoda za zapošljavanje na temelju radnog odnosa i na temelju drugih poslovnih aktivnosti.

Zaposleni prema mjestu rada – pod mjestom rada u kojem se radnik zaposlio navedene su četiri mogućnosti:

- Radnik se zaposlio na području ispostave Hrvatskog zavoda za zapošljavanje u kojoj je bio prijavljen.
- Radnik se zaposlio na području područnog ureda Hrvatskog zavoda za zapošljavanje u kojem je bio prijavljen.
- Radnik se zaposlio na području drugog područnog ureda Hrvatskog zavoda za zapošljavanje, a ne u onom u kojem je bio prijavljen.
- Radnik se zaposlio na području drugog područnog ureda Hrvatskog zavoda za zapošljavanje, a ne u onom u kojem je bio prijavljen.
- Radnik se zaposlio u inozemstvu.

Zaposleni na temelju drugih poslovnih aktivnosti su osobe koje su tijekom izvještajnog mjeseca započele obavljati neke druge poslovne aktivnosti u vezi sa zapošljavanjem, tj. ako su: uključile se u stručno osposobljavanje za rad bez zasnivanja radnog odnosa, ostvarile mjesečni primitak, odnosno dohodak veći od prosječne isplaćene novčane naknade u prethodnoj kalendarskoj godini, registrirale ili stekle više od 25 % udjela u trgovačkom društvu ili drugoj pravnoj osobi, registrirale obrt ili slobodno zanimanje, postale predsjednik uprave, član uprave ili izvršni direktor trgovačkog društva te član ili upravitelj zadruga, postale osiguranik produženog mirovinskog osiguranja na temelju ugovora o radu na određeno vrijeme za stalne sezonske poslove, zaposlile se prema posebnim propisima, a bile su u evidenciji Hrvatskoga zavoda za zapošljavanje.

BRISANI IZ EVIDENCIJE ZBOG OSTALIH RAZLOGA

Osobe koje su tijekom izvještajnog mjeseca brisane iz evidencije Hrvatskoga zavoda za zapošljavanje zbog svih ostalih razloga osim zapošljavanja na temelju radnog odnosa ili drugih poslovnih aktivnosti, a sukladno čl. 17. Zakona o tržištu rada (ostvarivanje prava na mirovinu, na roditeljsku, posvojiteljsku ili skrbničku poštedu od rada, opća nesposobnost za rad ili privremena nezapošljivost, odjava s evidencije, neispunjavanje uvjeta za aktivno traženje posla i drugo).

KORISNICI NOVČANE NAKNADE

Nezaposlene osobe evidentirane u Hrvatskom zavodu za zapošljavanje koje su prema odredbama Zakona o tržištu rada ostvarile novčanu naknadu tijekom izvještajnog mjeseca.

TRAŽENI RADNICI

Broj slobodnih radnih mjesta koje su poslodavci prijavili Hrvatskom zavodu za zapošljavanje tijekom izvještajnog mjeseca, a odnose se na zapošljavanje na temelju radnog odnosa i na temelju drugih poslovnih aktivnosti. Podaci su prikazani prema mjestu zaprimanja prijave potrebe za radnikom (županija) i prema mjestu gdje će radnik raditi (županija i inozemstvo).

Broj traženih radnika prikazan po pojedinim godinama predstavlja zbroj svih mjeseci za dotičnu godinu.

NEZAPOSLENI HRVATSKI BRANITELJI

Nezaposlene osobe evidentirane u Hrvatskom zavodu za zapošljavanje na kraju izvještajnog mjeseca koje su prema odredbama Zakona o hrvatskim braniteljima iz Domovinskog rata i članovima njihovih obitelji

(Narodne novine, 121/17) stekle status branitelja.

TRAŽITELJI ZAPOSLENJA

Osobe koje se mogu prijaviti Zavodu prema članku 13. Zakona o tržištu rada radi savjetovanja i informiranja s ciljem razvoja upravljanja karijerom i posredovanja, a ne smatraju se nezaposlenim osobama iz članka 10. spomenutog Zakona.

AKTIVNA POLITIKA ZAPOŠLJAVANJA

Mjere aktivne politike zapošljavanja iz nadležnosti Hrvatskoga zavoda za zapošljavanje regulirane su Zakonom o tržištu rada (NN 118/18, 32/20), koji propisuje način donošenja i sadržaj mjera aktivne politike zapošljavanja, glavne ciljeve mjera za poticanje zapošljavanja te uvjete i način korištenja sredstava za provođenje mjera.

Provedba mjera aktivne politike zapošljavanja iz nadležnosti Zavoda temelji se na relevantnim europskim i hrvatskim strateškim dokumentima te preporukama Vijeća Europske unije. Važnost mjera aktivne politike zapošljavanja istaknuta je u Programu Vlade Republike Hrvatske za razdoblje 2020. – 2024. u okviru cilja 1.1. Očuvanje radnih mjesta i socijalna sigurnost, Nacionalnom programu reformi za 2020. godinu u okviru mjera za postizanje ciljeva Europa 2020 te Provedbenom programu Ministarstva rada, mirovinskoga sustava, obitelji i socijalne politike za razdoblje 2021. do 2024. godine.

Mjere su usmjerene na poticanje zapošljavanja, usavršavanja, samozapošljavanja, obrazovanja, zapošljavanje u javnim radovima te očuvanje radnih mjesta osoba koje su u nepovoljnom položaju na tržištu rada te koje bi mogle izgubiti svoja radna

mjesta. Sredstva za provedbu ovog programa osiguravaju se u Državnom proračunu, kao i iz sredstava EU fondova.

KLASIFIKACIJA

Nacionalna klasifikacija zanimanja 2010 (NKZ 10)

(Narodne novine, br. 147/10, 14/11) koristi se za prikaz nezaposlenih osoba prema vrsti zanimanja. Izrađena je primjenom načela i sustava Međunarodne standardne klasifikacije zanimanja (International Standard Classification of Occupations ISCO-08), čime je omogućena usporedivost podataka na međunarodnoj razini. Prema Nacionalnoj klasifikaciji zanimanja, zanimanje je definirano kao skup poslova i radnih zadataka koji su svojim sadržajem i vrstom organizacijski i tehnološki toliko srodni i međusobno povezani da ih obavlja jedan izvršitelj koji posjeduje odgovarajuća znanja, sposobnosti i vještine. Zanimanja nezaposlenih osoba određuju se prema poslovima koje osobe traže, odnosno koje su obavljale prije ulaska u nezaposlenost. Kod nezaposlenih osoba bez radnog iskustva zanimanja se određuju prema osposobljenosti za rad, tj. zvanju. Nezaposlenoj se osobi na taj način može odrediti i nekoliko zanimanja, a statistički podaci prikazuju prioritarno zanimanje određeno profesionalnim planom. Prioritetno zanimanje nezaposlene osobe koristi se i kod prikaza zaposlenih s evidencije po zanimanjima.

U tablicama u kojima se podaci prikazuju po obrazovanju koristi se **Nacionalna standardna klasifikacija obrazovanja (NSKO)** (Narodne novine, br. 105/01).

UNESCO je krajem 1997. godine prihvatio revidiranu međunarodnu

klasifikaciju obrazovanja (International Standard Classification of Education – ISCED-97) kao međunarodni standard za prikupljanje i prezentiranje podataka o obrazovanju. Klasifikacija ISCED-97 omogućuje usporedivost podataka o obrazovanju na međunarodnoj razini. Metodologija

Nacionalne standardne klasifikacije obrazovanja u potpunosti je usklađena s međunarodnom klasifikacijom obrazovanja ISCED-97 i njezina će primjena omogućiti usporedivost podataka o obrazovanju s drugim zemljama svijeta.

