


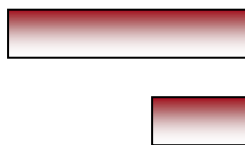


HRVATSKI ZAVOD ZA ZAPOSŁJAVANJE

Područni ured Dubrovnik

ISSN 2584-7724

Mjesečni statistički b i l t e n



Prožurska luka

Izvor: Google Earth

VI. 2021.



Dubrovnik, srpanj 2021.

BROJ 344





HRVATSKI ZAVOD ZA ZAPOŠLJAVANJE

Područni ured Dubrovnik

MJESEČNI STATISTIČKI BILTEN

Godina: 2021.

Izlazi: jednom mjesečno

Broj: 344

UREDNIK:

Vedran Kastrapeli

rukovoditelj odjela analitike, statistike i informatike

NAKLADNIK:

**HRVATSKI ZAVOD ZA ZAPOŠLJAVANJE
PODRUČNI URED DUBROVNIK**

Vladimira Nazora 5

20000 Dubrovnik

Telefon: 020 / 433-700

Web: www.hzz.hr

ZA NAKLADNIKA:

Julijo Srgota

predstojnik Područnog ureda Dubrovnik

Sadržaj

1. NEZAPOSLENOST I ZAPOŠLJAVANJE U LIPNJU 2021.

1.1. Nezaposlenost.....	3
1.2. Zapošljavanje.....	5
1.3. Ponuda i potražnja radnika	6
1.4. Materijalno-pravna zaštita	6
1.5. Aktivna politika zapošljavanja	6

2. TABELARNI I GRAFIČKI PRIKAZI

TABELA 1 Povijest nezaposlenosti i zapošljavanja u HZZ – PU Dubrovnik	7
TABELA 2 Pregled nezaposlenih osoba i zapošljavanja tijekom lipnja 2021.g.	8
TABELA 3 Nezaposlenost i zapošljavanje u lipnju 2021.g. prema obrazovanju.....	9
TABELA 4. Nezaposlene osobe prema razini obrazovanja krajem lipnja 2021. godine po ispostavama	10
TABELA 5 Nezaposlene osobe po mjesecima od VI./2020. do VI./2021.	11
TABELA 6. Bazni i verižni indeksi nezaposlenosti po ispostavama	11
TABELA 7 Nezaposlenost i zapošljavanje u lipnju 2021. g. po ispostavama	12
TABELA 8. Zapošljavanje po djelatnostima u lipnju 2021. godine	13
TABELA 9 Pregled nezaposlenih osoba prema općini stanovanja i starosnoj dobi u Dubrovačko-neretvanskoj županiji na dan 30.6.2021. godine	14
TABELA 10 Nezaposleni hrvatski branitelji iz Domovinskog rata u lipnju 2021. g.....	15
TABELA 11 Aktivni korisnici mjera za zapošljavanje	16
TABELA 12 Pregled zanimanja koja su najviše zastupljena na evidenciji nezaposlenih osoba na koncu lipnja 2021. godine	17
3. IZVORI PODATAKA I OBJAŠNJENJE POJMOVA	21

1. Nezaposlenost i zapošljavanje

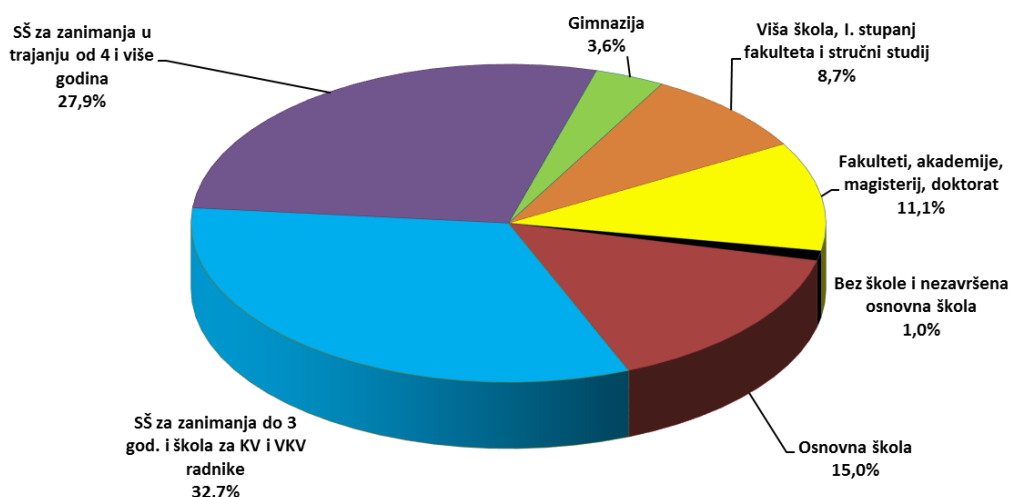
1.1. Nezaposlenost

Koncem lipnja 2021. godine na evidenciji Hrvatskog zavoda za zapošljavanje - Područnog ureda Dubrovnik bilo je evidentirano ukupno 4.420 nezaposlenih osoba, što je u usporedbi s istim mjesecom prošle godine smanjenje od 30,7% (Dubrovnik 1.889 ili 34,0% manje, Korčula 330 ili 59,6% manje, Lastovo 22 ili 48,8% manje, Metković 1.737 ili 17,2% manje i Ploče 442 ili 20,6% manje nego kao u lipnju 2020. godine).

U odnosu na prošli mjesec (svibanj 2021.g.) nezaposlenih je u lipnju bilo manje za 1.270 osoba ili 22,3%.

Gledajući razdoblje od siječnja do kraja lipnja 2021. godine, prosječan broj nezaposlenih je bio 6.111, što je za 7,2% manje nego u istom razdoblju lani.

U strukturi nezaposlenih prema razini obrazovanja najveći je broj radnika sa SŠ zanimanjima do 3 godine i škola za KV i VKV radnike 1.446 što znači učešće od 32,7% u ukupnom broju nezaposlenih osoba, zatim slijede SŠ za zanimanja u trajanju od 4 i više godina 1.235 ili 27,9%, s osnovnom školom 664 ili 15,0%, sa fakultetom, akademijom, magisterijem i doktoratom 489 ili 11,1%, sa višom školom, prvim stupnjem fakulteta i stručnim studijem 384 ili 8,7%, s gimnazijom 157 ili 3,6% i bez škole ili nezavršene osnovne škole 45 ili 1,0% od ukupnog broja nezaposlenih na kraju lipnja 2021.g.



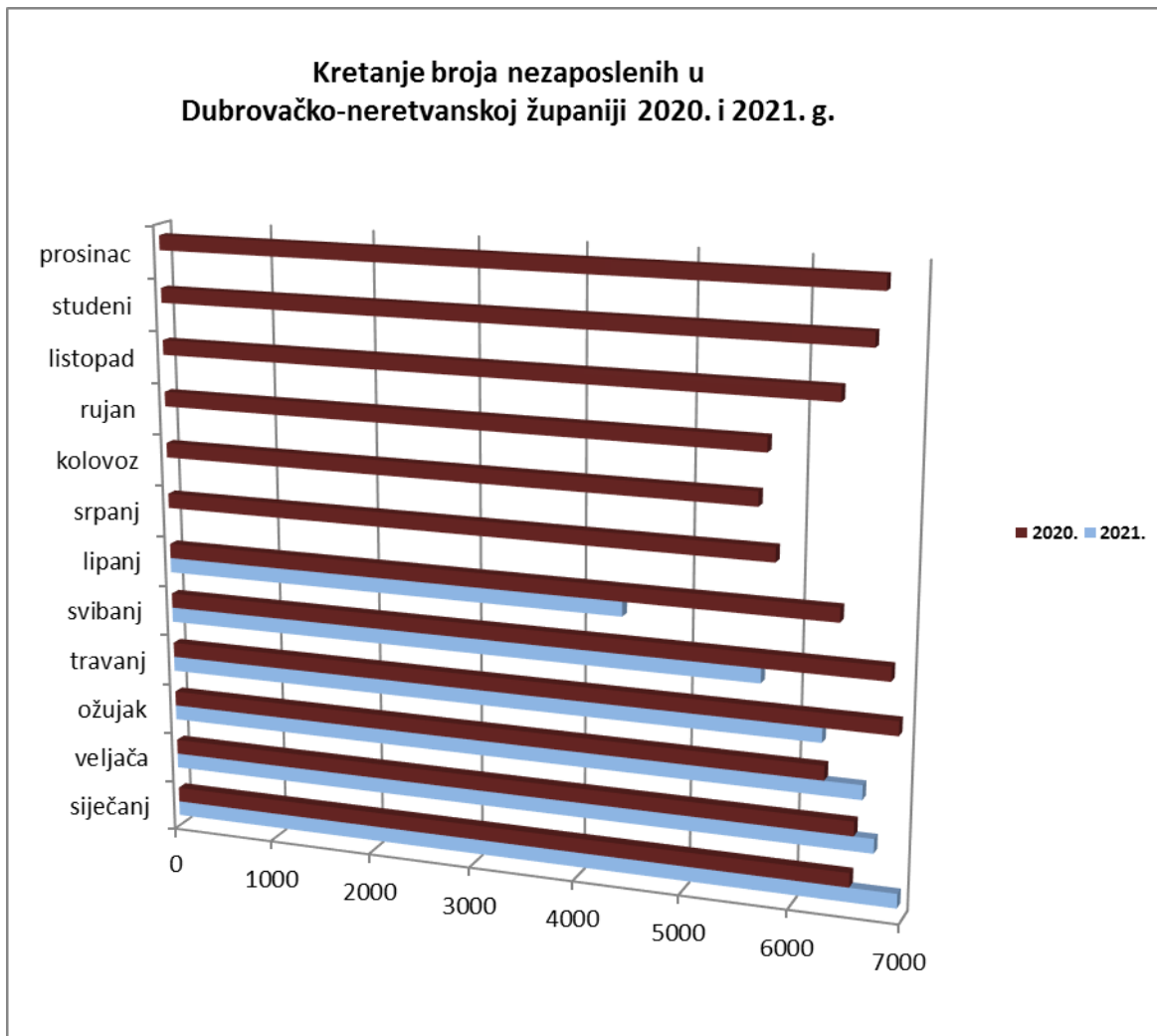
Na koncu lipnja 2021. godine bilo je 2.545 žena među nezaposlenim osobama, što znači 29,7% manje u usporedbi s istim razdobljem prošle godine, a ujedno znači učešće od 57,6% u ukupnom broju nezaposlenih osoba. Nezaposlenih muškaraca je bilo 1.875 ili 31,9% manje nego lani.

Nezaposlenih bez prethodnog radnog iskustva (koji traže prvo zaposlenje) bilo je 391 što je u usporedbi s istim razdobljem prošle godine 7,4% više, a znači učešće od 8,8% među ukupno nezaposlenim osobama.

U proteklom mjesecu su bile 433 novo prijavljene nezaposlene osobe na evidenciji, što je 6,9% manje nego u lipnju 2020. godine.

S osnova viškova uslijed prestanka rada poduzeća, kao i zbog prestanka obavljanja djelatnosti poslodavca, na evidenciju nezaposlenih prijavilo se ukupno 38 radnika, što je 64,2% manje u usporedbi s istim prošlogodišnjim mjesecom.

Broj osoba brisanih iz evidencije nezaposlenih zbog različitih razloga poput nejavljanja, seljenja i sl. u lipnju 2021. godine iznosio je 318, što je 283,1% više nego u lipnju 2020. godine.



1.2. Zapošljavanje

Tijekom lipnja 2021. godine s evidencije Hrvatskog zavoda za zapošljavanje - Područnog ureda Dubrovnik zaposlilo se ukupno 1.385 radnika što je skoro 64,3% više u odnosu na isti prošlogodišnji mjesec (Dubrovnik 654 ili 73,9% više, Korčula 215 ili 2,9% više, Lastovo 12 ili 29,4% manje, Metković 381 ili 139,6% više i Ploče 123 ili 50,0% više nego u 2020. godini).

Promatramo li razdoblje siječanj – lipanj 2021. ukupno se zaposlilo 3.497 radnika, što je za 24,8% više nego u istom prošlogodišnjem razdoblju.

Sagledavajući obrazovnu strukturu ukupno zaposlenih u proteklom mjesecu vidimo da je najviše zaposleno osoba sa SŠ za zanimanja do 3 godine i škola za KV i VKV radnike 535 ili 74,8% više, zatim sa SŠ za zanimanja u trajanju od 4 i više godina 369 ili 54,4% više, onda s osnovnom školom 186 ili 24,8% više, sa završenim fakultetom 126 ili 142,3% više, s višom školom i prvim stupnjem fakulteta 117 ili 108,9% više, s gimnazijom 42 ili 23,5% više i bez škole 10 osoba što je za 3 osobe više prema lipnju 2020.g.

Prema vrsti zaposlenja, na određeno vrijeme se zaposlilo 1.358 osoba ili 98,1%, dok se na neodređeno vrijeme zaposlilo svega 27 osoba ili 1,9% od ukupnog broja zaposlenih tijekom mjeseca lipnja 2021. Na sezonskim poslovima se zaposlilo 988 nezaposlenih osoba.

Među ukupno zaposlenim osobama u lipnju 2021. godine, 84 ili 6,1% zaposlenih je bilo bez prethodnog radnog iskustva.

Ukoliko se zapošljavanje u prošlom mjesecu sagleda po djelatnostima vidljivo je da je najveći broj nezaposlenih svoje zaposlenje našao u djelatnostima pružanja smještaja i usluživanja hranom 596 ili 43,0%, zatim prijevoza i skladištenja 157 ili 11,3%, onda trgovine na veliko i malo 140 ili 10,1%, administracije 95 ili 6,9%, javne uprave 94 ili 6,8%, ostalih usluga 72 ili 5,2%, te prerađivačke industrije 37 ili 2,7% od ukupnog broja zaposlenih u lipnju 2021. godine.

Što se tiče ostalih djelatnosti zapošljavanje je bilo slijedeće: poljoprivreda 36 ili 2,6%, umjetnost, zabava i rekreacija 25 ili 1,8%, građevinarstvo 22 ili 1,6%, zdravstvena zaštita i socijalna skrb 21 ili 1,5%, struka i znanost 16 ili 1,2%, obrazovanje 13 ili 0,9%, poslovanje nekretninama 10 ili 0,7%, opskrba vodom 7 ili 0,5%, kućanstva 5 ili 0,4% informacije i komunikacije 5 ili 0,4%, financije 4 ili 0,3%, opskrba električnom energijom 1 ili 0,1%, te rudarstvo 1 ili 0,1% od ukupnog broja zaposlenih u lipnju 2021. godine.

1.3. Ponuda i potražnja radnika

Za rad na području Dubrovačko-neretvanske županije poslodavci su ukupno tražili putem HZZ-a 922 radnika u lipnju 2021., što je 271,8% više u odnosu na isti mjesec 2020. godine. Poslodavci su inače najviše iskazali potrebu za kuharima, konobarima, sobaricama i kuhinjskim radnicima.

Što se tiče zanimanja u evidenciji nezaposlenih, najzastupljenija su: prodavač, radnik u održavanju, administrativni službenik i radnik za pomoć u kući.

1.4. Materijalno-pravna zaštita

Koncem lipnja 2021. godine na evidenciji HZZ - Područnog ureda Dubrovnik bio je ukupno 716 korisnika prava na novčanu naknadu, što znači smanjenje od 31,5% prema lipnju prošle godine.

Korisnika prava na redovitu novčanu naknadu u Dubrovniku je bilo 306 ili 48,0% manje, na Korčuli 68 ili 37,0% manje, u Metkoviću 250 ili 0,8% više, u Pločama 91 ili 7,1% manje, te na Lastovu 1 osoba što je 75,0% manje prema lipnju 2020. godine.

1.5. Aktivna politika zapošljavanja

Na kraju lipnja 2021. godine u programima aktivne politike zapošljavanja HZZ – Područnog ureda Dubrovnik bilo je 455 aktivnih korisnika iz prošle i tekuće godine, koji su nastavili s korištenjem sljedećih mjera: Potpora za očuvanje radnih mjesta 40 osoba, Potpore za samozapošljavanje 106 osoba, Javni radovi 117 osoba, Obrazovanje nezaposlenih 1 osoba, Potpore za zapošljavanje 185 osoba, te Stručno osposobljavanje za rad 6 osoba. Novih uključenih u lipnju je bilo 126, a iz programa su izašle 273 osobe.

Ovim podacima nisu obuhvaćene osobe koje koriste Potpore za očuvanje radnih mjesta u djelatnostima pogođenima koronavirusom (COVID-19).

2. Tabelarni i grafički prikazi

TABELA 1

Povijest nezaposlenosti i zapošljavanja u HZZ – Područnom uredu Dubrovnik

Godina	Novo-prijavljeni radi zaposlenja	Zaposleni s evidencije HZZ-a	Brisani iz evidencije	Nezaposlene osobe (prosjeak)					Prijavljene potrebe za radnicima
				UKUPNO		Žene	Prvi put traže zaposlenje	Korisnici novčane naknade	
				Broj	Verižni indeks				
1985.	4978	3132	3279	3044	102,7	1822	845	333	5500
1986.	4740	3110	3332	3120	102,5	1870	898	341	5911
1987.	4389	3211	3524	3102	99,4	1808	904	424	5078
1988.	4453	3218	3444	3285	105,9	1920	951	555	5535
1989.	4417	3028	3589	3327	101,3	2025	974	574	4962
1990.	5415	1998	2173	3569	107,3	2442	1135	943	5119
1991.	5040	860	1896	6690	187,4	4096	1496	2064	1407
1992.	5023	1029	3692	7975	119,2	4551	1807	1223	1102
1993.	4285	1898	2648	7625	95,6	4422	1989	488	2224
1994.	6071	2083	2479	7768	101,9	4350	2446	1186	2785
1995.	5686	2207	2873	8145	104,9	4191	2704	1122	2832
1996.	6781	3072	3047	9201	113,0	4188	2922	2500	3011
1997.	7030	3799	2967	9296	101,0	4239	2662	2255	3012
1998.	6637	4440	2476	9084	97,7	4467	2344	1623	3214
1999.	7624	3620	3120	9625	106,0	4954	2212	1584	2702
2000.	7830	4252	3291	10300	107,0	5389	2120	2152	4202
2001.	9008	5342	3090	10354	100,5	5435	2006	2181	6749
2002.	8598	5803	3414	10759	103,9	5940	1754	2886	6346
2003.	6603	5063	3078	9089	84,5	5328	1314	2396	5518
2004.	7405	4730	3204	8171	89,9	4838	1073	2285	4613
2005.	6985	4591	2574	7855	96,1	4646	983	2269	5313
2006.	7332	4917	2520	7473	95,1	4506	911	2075	6019
2007.	6505	4756	3008	7030	94,1	4314	778	2014	5346
2008.	5848	4168	2325	6112	86,9	3824	620	1820	4180
2009.	8075	3980	2691	6686	109,4	4088	603	2072	2733
2010.	8489	4852	3178	7459	111,6	4252	670	2229	3478
2011.	9422	5843	3669	7341	98,4	4104	702	2145	4747
2012.	10213	6285	3178	7579	103,2	4176	785	1913	5089
2013.	10610	7114	3032	8025	105,9	4362	844	1741	4397
2014.	10828	7868	3218	8150	101,6	4446	863	1466	4814
2015.	10563	8291	2575	7763	95,3	4313	805	1389	6638
2016.	9714	7774	3248	6717	86,5	3717	659	1303	8292
2017.	9321	7936	2720	5810	86,5	3260	475	1199	8832
2018.	8913	6596	2546	4922	84,7	2813	373	1096	7293
2019.	8126	6665	2022	4575	93,0	2615	333	1041	7129
2020.	8923	6194	1549	6355	138,9	3579	413	1392	4827

TABELA 2

Pregled nezaposlenih osoba i zapošljavanja tijekom lipnja 2021.g.

OBIJELJE	UKUPNO	Bez škole i nezavršena osnovna škola	Osnovna škola	SŠ za zanimanja do 3 god. i škola za KV i VKV radnike	SŠ za zanimanja u trajanju od 4 i više godina	Gimnazija	Viša škola, I. stupanj fakulteta i stručni studij	Fakulteti, akademije, magisterij, doktorat
UKUPNO NOVOPRIJAVLJENI U IZVJEŠTAJNOM MJESECU	433	6	100	117	107	10	49	44
Muškarci	166	2	43	55	37	1	15	13
Žene	267	4	57	62	70	9	34	31
TEHNOLOŠKI VIŠAK (smanjen opseg posla, zatvaranje tvrtke)	38	0	6	15	11	0	4	2
Muškarci	23	0	6	10	6	0	0	1
Žene	15	0	0	5	5	0	4	1
UKUPNO ZAPOSLENI U IZVJEŠTAJNOM MJESECU	1.385	10	186	535	369	42	117	126
Muškarci	637	5	85	275	175	19	41	37
Žene	748	5	101	260	194	23	76	89
ZAPOSLENI BEZ RADNOG ISKUSTVA	84	0	5	26	18	4	13	18
Muškarci	38	0	4	15	7	2	3	7
Žene	46	0	1	11	11	2	10	11
ZAPOSLENI NA NEODREĐENO VRIJEME	27	0	2	5	12	0	2	6
Muškarci	11	0	1	4	5	0	0	1
Žene	16	0	1	1	7	0	2	5
BRISANI S EVIDENCIJE IZ OSTALIH RAZLOGA U MJESECU	318	3	50	142	86	16	12	9
Muškarci	131	1	20	70	30	8	1	1
Žene	187	2	30	72	56	8	11	8
BROJ NEZAPOSLENIH KRAJEM IZVJEŠTAJNOG MJESECA	4.420	45	664	1.446	1.235	157	384	489
Muškarci	1.875	20	326	688	474	52	151	164
Žene	2.545	25	338	758	761	105	233	325
BROJ NEZAPOSLENIH BEZ RADNOG STAŽA	391	9	48	101	92	16	48	77
Muškarci	199	5	28	59	50	8	24	25
Žene	192	4	20	42	42	8	24	52

TABELA 3

Nezaposlenost i zapošljavanje u lipnju 2021.g. prema razini obrazovanja

OBILJEŽJE	Mjesec	UKUPNO	Bez škole i nezavršena osnovna škola	Osnovna škola	SŠ za zanimanja do 3 god. i škola za KV i VKV radnike	SŠ za zanimanja u trajanju od 4 i više godina	Gimnazija	Viša škola, I stupanj fakulteta i stručni studij	Fakulteti, akademije, magisterij, doktorat
Nezaposlene osobe prema stanju krajem mjeseca	VI. 2021.	4.420	45	664	1.446	1.235	157	384	489
	VI. 2020.	6.377	84	1.013	2.153	1.844	231	476	576
	<i>Indeks</i>	<i>69,3</i>	<i>53,6</i>	<i>65,5</i>	<i>67,2</i>	<i>67,0</i>	<i>68,0</i>	<i>80,7</i>	<i>84,9</i>
Nezaposleni muškarci prema stanju krajem mjeseca	VI. 2021.	1.875	20	326	688	474	52	151	164
	VI. 2020.	2.755	26	478	1.052	754	84	182	179
	<i>Indeks</i>	<i>68,1</i>	<i>76,9</i>	<i>68,2</i>	<i>65,4</i>	<i>62,9</i>	<i>61,9</i>	<i>83,0</i>	<i>91,6</i>
Nezaposlene žene prema stanju krajem mjeseca	VI. 2021.	2.545	25	338	758	761	105	233	325
	VI. 2020.	3.622	58	535	1.101	1.090	147	294	397
	<i>Indeks</i>	<i>70,3</i>	<i>43,1</i>	<i>63,2</i>	<i>68,8</i>	<i>69,8</i>	<i>71,4</i>	<i>79,3</i>	<i>81,9</i>
Prijavljeni zbog manjeg opsega posla / prestanka rada poduzeća	VI. 2021.	38	0	6	15	11	0	4	2
	VI. 2020.	106	0	16	30	31	6	11	12
	<i>Indeks</i>	<i>35,8</i>	<i>0,0</i>	<i>37,5</i>	<i>50,0</i>	<i>35,5</i>	<i>0,0</i>	<i>36,4</i>	<i>16,7</i>
Nezaposlene osobe koje prvi put traže zaposlenje	VI. 2021.	391	9	48	101	92	16	48	77
	VI. 2020.	364	10	58	84	97	17	44	54
	<i>Indeks</i>	<i>107,4</i>	<i>90,0</i>	<i>82,8</i>	<i>120,2</i>	<i>94,8</i>	<i>94,1</i>	<i>109,1</i>	<i>142,6</i>
Novoprijavljeni radi zaposlenja tijekom mjeseca	VI. 2021.	433	6	100	117	107	10	49	44
	VI. 2020.	465	1	54	115	151	28	45	71
	<i>Indeks</i>	<i>93,1</i>	<i>600,0</i>	<i>185,2</i>	<i>101,7</i>	<i>70,9</i>	<i>35,7</i>	<i>108,9</i>	<i>62,0</i>
Ukupno zapošljavanje s evidencije tijekom mjeseca	VI. 2021.	1.385	10	186	535	369	42	117	126
	VI. 2020.	843	7	149	306	239	34	56	52
	<i>Indeks</i>	<i>164,3</i>	<i>142,9</i>	<i>124,8</i>	<i>174,8</i>	<i>154,4</i>	<i>123,5</i>	<i>208,9</i>	<i>242,3</i>
Brisani iz evidencije tijekom mjeseca	VI. 2021.	318	3	50	142	86	16	12	9
	VI. 2020.	83	0	28	19	19	3	5	9
	<i>Indeks</i>	<i>383,1</i>	<i>0,0</i>	<i>178,6</i>	<i>747,4</i>	<i>452,6</i>	<i>533,3</i>	<i>240,0</i>	<i>100,0</i>
Korisnici novčane naknade na kraju mjeseca	VI. 2021.	716	5	124	236	193	21	67	70
	VI. 2020.	1.046	11	152	326	335	49	81	92
	<i>Indeks</i>	<i>68,5</i>	<i>45,5</i>	<i>81,6</i>	<i>72,4</i>	<i>57,6</i>	<i>42,9</i>	<i>82,7</i>	<i>76,1</i>

TABELA 4

Nezaposlene osobe prema razini obrazovanja krajem lipnja 2021. godine po ispostavama

ISPOSTAVA	UKUPNO	Bez škole i nezavršena osnovna škola	Osnovna škola	SŠ za zanimanja do 3 god. i škola za KV i VKV radnike	SŠ za zanimanja u trajanju od 4 i više godina	Gimnazija	Viša škola, I. stupanj fakulteta i stručni studij	Fakulteti, akademije, magisterij, doktorat
DUBROVNIK	1.889	4	312	473	548	59	202	291
Muškarci	859	4	170	237	229	12	102	105
Žene	1.030	0	142	236	319	47	100	186
KORČULA	330	1	52	109	91	16	36	25
Muškarci	161	1	39	62	39	7	8	5
Žene	169	0	13	47	52	9	28	20
LASTOVO	22	1	9	2	6	1	0	3
Muškarci	10	0	3	1	5	0	0	1
Žene	12	1	6	1	1	1	0	2
METKOVIĆ	1.737	35	243	716	444	62	99	138
Muškarci	682	14	100	329	149	23	24	43
Žene	1.055	21	143	387	295	39	75	95
PLOČE	442	4	48	146	146	19	47	32
Muškarci	163	1	14	59	52	10	17	10
Žene	279	3	34	87	94	9	30	22
UKUPNO	4.420	45	664	1.446	1.235	157	384	489

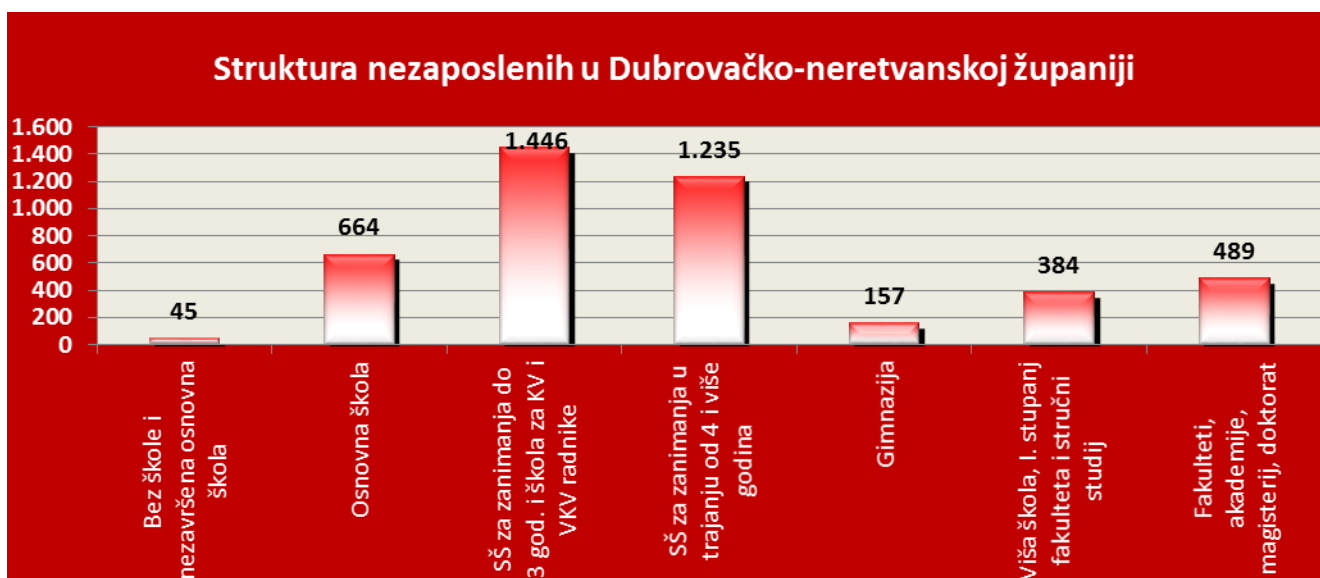
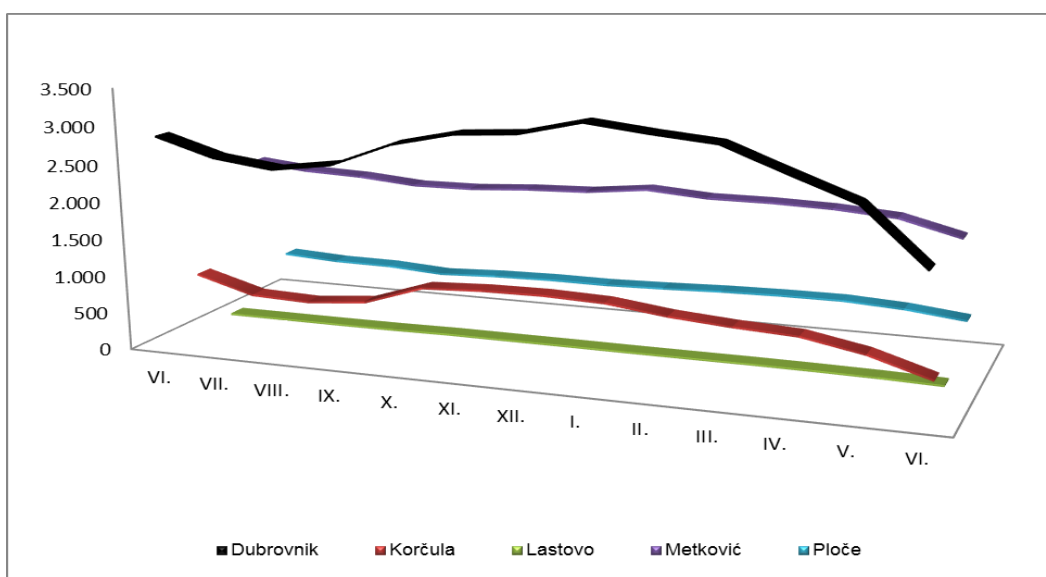


TABELA 5

Nezaposlene osobe po mjesecima od VI./2020. do VI./2021.

ISPOSTAVA	Prosjek 2020.	2020.							2021.					
		VI.	VII.	VIII.	IX.	X.	XI.	XII.	I.	II.	III.	IV.	V.	VI.
DUBROVNIK	2.905	2.861	2.627	2.528	2.639	2.950	3.126	3.178	3.366	3.276	3.204	2.898	2.603	1.889
KORČULA	848	817	596	570	642	908	945	954	928	828	768	727	576	330
LASTOVO	51	43	43	43	46	56	55	55	53	53	54	50	41	22
METKOVIĆ	2.025	2.099	2.018	1.988	1.920	1.926	1.974	1.998	2.083	2.024	2.024	2.001	1.941	1.737
PLOČE	526	557	514	507	458	493	508	505	526	554	569	572	529	442
UKUPNO	6.355	6.377	5.798	5.636	5.705	6.333	6.608	6.690	6.956	6.735	6.619	6.248	5.690	4.420

**TABELA 6**

Bazni i verižni indeksi nezaposlenosti po ispostavama

ISPOSTAVA	BAZNI INDEKSI			VERIŽNI INDEKSI											
	VI. 2021. / VI. 2020.	VI. 2021. / V. 2021.	VI. 2021. / Ø 2020.	Srpanj 2020.	Kolovoz 2020.	Rujan 2020.	Listopad 2020.	Studenj 2020.	Prosinac 2020.	Siječanj 2021.	Veljača 2021.	Ožujak 2021.	Travanj 2021.	Svibanj 2021.	Lipanj 2021.
DUBROVNIK	66,0	72,6	65,0	91,8	96,2	104,4	111,8	106,0	101,7	105,9	97,3	97,8	90,4	89,8	72,6
KORČULA	40,4	57,3	38,9	72,9	95,6	112,6	141,4	104,1	101,0	97,3	89,2	92,8	94,7	79,2	57,3
LASTOVO	51,2	53,7	43,1	100,0	100,0	107,0	121,7	98,2	100,0	96,4	100,0	101,9	92,6	82,0	53,7
METKOVIĆ	82,8	89,5	85,8	96,1	98,5	96,6	100,3	102,5	101,2	104,3	97,2	100,0	98,9	97,0	89,5
PLOČE	79,4	83,6	84,0	92,3	98,6	90,3	107,6	103,0	99,4	104,2	105,3	102,7	100,5	92,5	83,6
UKUPNO	69,3	77,7	69,6	90,9	97,2	101,2	111,0	104,3	101,2	104,0	96,8	98,3	94,4	91,1	77,7

TABELA 7

Nezaposlenost i zapošljavanje u lipnju 2021. g. po ispostavama

OBILJEŽJE	Mjesec	UKUPNO	DUBROVNIK	KORČULA	LASTOVO	METKOVIĆ	PLOČE
Nezaposlene osobe prema stanju krajem mjeseca	VI. 2021.	4.420	1.889	330	22	1.737	442
	VI. 2020.	6.377	2.861	817	43	2.099	557
	<i>Indeks</i>	<i>69,3</i>	<i>66,0</i>	<i>40,4</i>	<i>51,2</i>	<i>82,8</i>	<i>79,4</i>
Nezaposleni muškarci prema stanju krajem mjeseca	VI. 2021.	1.875	859	161	10	682	163
	VI. 2020.	2.755	1.334	375	20	805	221
	<i>Indeks</i>	<i>68,1</i>	<i>64,4</i>	<i>42,9</i>	<i>50,0</i>	<i>84,7</i>	<i>73,8</i>
Nezaposlene žene prema stanju krajem mjeseca	VI. 2021.	2.545	1.030	169	12	1.055	279
	VI. 2020.	3.622	1.527	442	23	1.294	336
	<i>Indeks</i>	<i>70,3</i>	<i>67,5</i>	<i>38,2</i>	<i>52,2</i>	<i>81,5</i>	<i>83,0</i>
Prijavljeni zbog manjeg opsega posla / prestanka rada poduzeća	VI. 2021.	38	17	2	0	17	2
	VI. 2020.	106	73	7	1	13	12
	<i>Indeks</i>	<i>35,8</i>	<i>23,3</i>	<i>28,6</i>	<i>0,0</i>	<i>130,8</i>	<i>16,7</i>
Nezaposlene osobe koje prvi put traže zaposlenje	VI. 2021.	391	202	27	0	130	32
	VI. 2020.	364	171	48	3	111	31
	<i>Indeks</i>	<i>107,4</i>	<i>118,1</i>	<i>56,3</i>	<i>0,0</i>	<i>117,1</i>	<i>103,2</i>
Novoprijavljeni radi zaposlenja tijekom mjeseca	VI. 2021.	433	148	49	0	195	41
	VI. 2020.	465	232	53	2	125	53
	<i>Indeks</i>	<i>93,1</i>	<i>63,8</i>	<i>92,5</i>	<i>0,0</i>	<i>156,0</i>	<i>77,4</i>
Ukupno zapošljavanje s evidencije tijekom mjeseca	VI. 2021.	1.385	654	215	12	381	123
	VI. 2020.	843	376	209	17	159	82
	<i>Indeks</i>	<i>164,3</i>	<i>173,9</i>	<i>102,9</i>	<i>70,6</i>	<i>239,6</i>	<i>150,0</i>
Zapošljavanje na sezonskim poslovima	VI. 2021.	988	459	198	11	223	97
	VI. 2020.	510	155	197	14	98	46
	<i>Indeks</i>	<i>193,7</i>	<i>296,1</i>	<i>100,5</i>	<i>78,6</i>	<i>227,6</i>	<i>210,9</i>
Brisani iz evidencije tijekom mjeseca	VI. 2021.	318	208	80	7	18	5
	VI. 2020.	83	49	9	0	16	9
	<i>Indeks</i>	<i>383,1</i>	<i>424,5</i>	<i>888,9</i>	<i>0,0</i>	<i>112,5</i>	<i>55,6</i>
Prijavljene potrebe za radnicima prema mjestu zaprimanja prijave	VI. 2021.	616	452	106	12	38	8
	VI. 2020.	243	170	56	0	11	6
	<i>Indeks</i>	<i>253,5</i>	<i>265,9</i>	<i>189,3</i>	<i>0,0</i>	<i>345,5</i>	<i>133,3</i>
Prijavljene potrebe za radnicima prema mjestu rada	VI. 2021.	922	644	210	17	38	13
	VI. 2020.	248	139	69	1	33	6
	<i>Indeks</i>	<i>371,8</i>	<i>463,3</i>	<i>304,3</i>	<i>1700,0</i>	<i>115,2</i>	<i>216,7</i>
Korisnici novčane naknade na kraju mjeseca	VI. 2021.	716	306	68	1	250	91
	VI. 2020.	1.046	588	108	4	248	98
	<i>Indeks</i>	<i>68,5</i>	<i>52,0</i>	<i>63,0</i>	<i>25,0</i>	<i>100,8</i>	<i>92,9</i>

TABELA 8

Zapošljavanje prema djelatnostima u lipnju 2021. godine

DJELATNOST	Zapošljavanje VI. 2021.	Udio %	Zapošljavanje I – VI. 2021.	Udio %
(A) Poljoprivreda, šumarstvo i ribarstvo	36	2,6	94	2,7
(B) Rudarstvo i vađenje	1	0,1	3	0,1
(C) Prerađivačka industrija	37	2,7	167	4,8
(D) Opskrba elekt. energijom, plinom, parom i klimatizacija	1	0,1	3	0,1
(E) Opskrba vodom; uklanjanje otp. voda, sanacija okoliša	7	0,5	15	0,4
(F) Građevinarstvo	22	1,6	172	4,9
(G) Trgovina na veliko i na malo; popravak motornih vozila	140	10,1	457	13,1
(H) Prijevoz i skladištenje	157	11,3	319	9,1
(I) Djelatnosti pružanja smještaja te pripreme i usl. hrane	596	43,0	1.189	34,0
(J) Informacije i komunikacije	5	0,4	30	0,9
(K) Financijske djelatnosti i djelatnosti osiguranja	4	0,3	16	0,5
(L) Poslovanje nekretninama	10	0,7	23	0,7
(M) Stručne, znanstvene i tehničke djelatnosti	16	1,2	82	2,3
(N) Administrativne i pomoćne uslužne djelatnosti	95	6,9	205	5,9
(O) Javna uprava i obrana; obvezno socijalno osiguranje	94	6,8	148	4,2
(P) Obrazovanje	13	0,9	148	4,2
(Q) Zdravstvena zaštita i socijalna skrb	21	1,5	91	2,6
(R) Umjetnost, zabava i rekreacija	25	1,8	60	1,7
(S) Ostale uslužne djelatnosti	72	5,2	155	4,4
(T) Djelatnosti kućanstava	5	0,4	11	0,3
Ostalo	28	2,0	109	3,1
UKUPNO	1.385	100,0	3.497	100,0

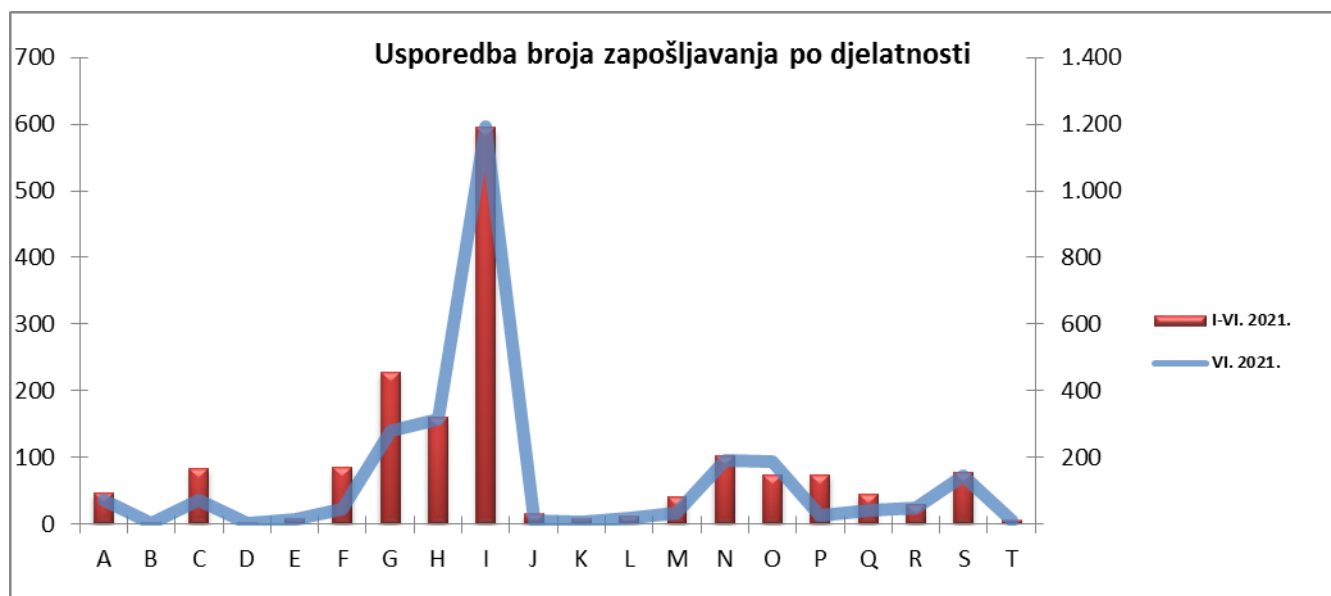


TABELA 9

Pregled nezaposlenih osoba prema općini stanovanja i starosnoj dobi u Dubrovačko-neretvanskoj županiji na dan 30.6.2021. godine

NAZIV OPĆINE	U K U P N O	15-19	20-24	25-29	30-34	35-39	40-44	45-49	50-54	55-59	60-64
BLATO	52	1	16	9	5	8	3	1	2	2	5
DUBROVNIK	1.313	19	95	188	166	163	163	146	144	136	93
KONAVLE	208	2	20	34	20	22	29	20	21	25	15
KORČULA	85	2	8	10	13	8	8	9	10	11	6
KULA NORINSKA	134	2	14	15	13	12	11	12	14	27	14
LASTOVO	22	0	1	2	2	2	2	1	3	5	4
METKOVIĆ	1.194	35	134	160	100	141	130	129	139	130	96
MLJET	17	1	0	2	3	2	3	2	0	3	1
OPUZEN	152	4	12	9	22	19	22	20	16	14	14
OREBIĆ	46	2	7	3	8	2	6	2	2	7	7
PLOČE	442	16	38	68	52	48	45	35	38	59	43
POJEZERJE	86	2	7	11	10	10	8	9	13	11	5
SLIVNO	95	5	9	16	12	13	8	11	8	7	6
SMOKVICA	21	1	0	3	2	3	2	2	3	4	1
STON	62	1	6	4	10	3	6	8	5	12	7
VELA LUKA	96	3	6	15	8	10	8	11	14	13	8
ZAŽABLJE	76	1	7	4	5	6	8	10	16	10	9
DUBROVAČKO PRIMORJE	33	1	4	4	6	4	4	3	3	2	2
JANJINA	23	1	1	2	3	2	2	2	5	2	3
LUMBARDA	25	0	1	5	3	3	5	2	3	2	1
TRPANJ	5	0	0	0	1	0	0	2	1	1	0
ŽUPA DUBROVAČKA	233	6	14	31	26	31	37	21	20	23	24
UKUPNO DNŽ	4.420	105	400	595	490	512	510	458	480	506	364

TABELA 10

Nezaposleni hrvatski branitelji iz Domovinskog rata u lipnju 2021.g.

ISPOSTAVA	UKUPNO	Bez škole i nezavršena osnovna škola	Osnovna škola	SŠ za zanimanja do 3 god. i škola za KV i VKV radnike	SŠ za zanimanja u trajanju od 4 i više godina	Gimnazija	Viša škola, I. stupanj fakulteta i stručni studij	Fakulteti, akademije, magisterij, doktorat
DUBROVNIK	192	1	42	60	56	0	19	14
Muškarci	183	1	38	59	54	0	18	13
Žene	9	0	4	1	2	0	1	1
KORČULA	36	0	12	11	10	2	0	1
Muškarci	36	0	12	11	10	2	0	1
Žene	0	0	0	0	0	0	0	0
LASTOVO	1	0	1	0	0	0	0	0
Muškarci	1	0	1	0	0	0	0	0
Žene	0	0	0	0	0	0	0	0
METKOVIĆ	162	2	33	85	31	3	1	7
Muškarci	160	2	33	85	29	3	1	7
Žene	2	0	0	0	2	0	0	0
PLOČE	37	0	5	16	13	1	2	0
Muškarci	36	0	5	16	12	1	2	0
Žene	1	0	0	0	1	0	0	0
UKUPNO	428	3	93	172	110	6	22	22
Muškarci	416	3	89	171	105	6	21	21
Žene	12	0	4	1	5	0	1	1

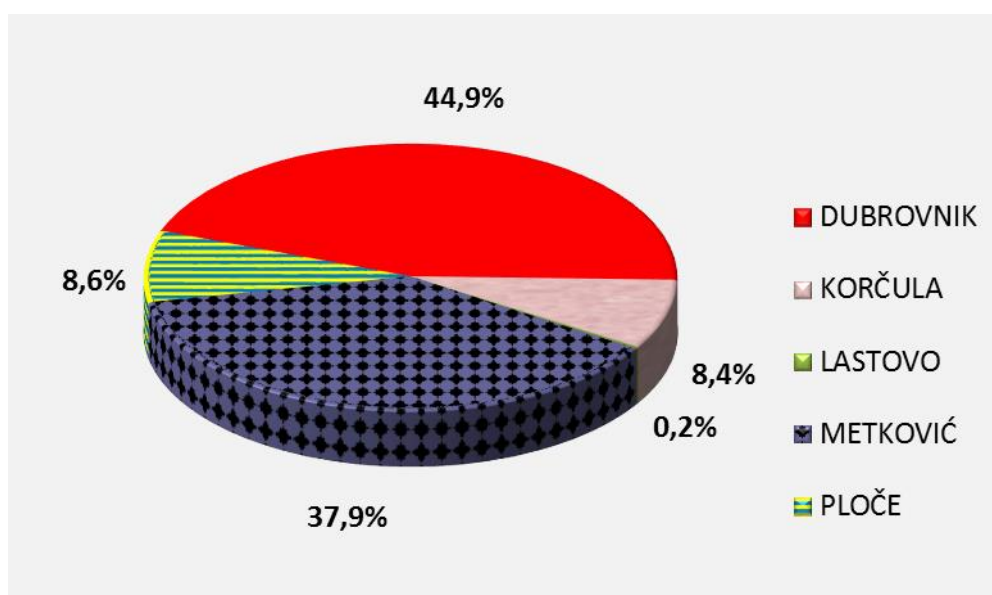


TABELA 11

Aktivni korisnici mjera za zapošljavanje HZZ – Područnog ureda Dubrovnik

MJERA	Broj osoba iz prethodne godine	Broj osoba u tekućoj godini	Stanje na dan 30.6.2021.
Javni radovi	0	117	117
Obrazovanje nezaposlenih	0	1	1
Potpore za očuvanje radnih mjesta	1	39	40
Potpore za samozapošljavanje	78	28	106
Potpore za zapošljavanje	91	94	185
Stručno osposobljavanje za rad	6	0	6
UKUPNO	176	279	455

Napomena: u ovoj tabeli nisu obuhvaćene osobe koje koriste Potporu za očuvanje radnih mjesta u djelatnostima pogođenima koronavirusom (COVID-19)

TABELA 12

Pregled zanimanja koja su najviše zastupljena na evidenciji nezaposlenih osoba na koncu lipnja 2021. godine

ŠIFRA I NAZIV ZANIMANJA (NKZ)	STANJE KRAJEM IZVJEŠTAJNOG MJESECA		
	UKUPNO	Muškarci	Žene
(93290011) radnik/radnica u održavanju	483	258	225
(41100054) administrativni službenik/administrativna službenica	379	70	309
(52230013) prodavač/prodavačica	257	35	222
(91110021) radnik/radnica za pomoć u kući	168	21	147
(26310167) diplomirani ekonomist/diplomirana ekonomistica	122	38	84
(93330101) trgovački radnik/trgovačka radnica	100	13	87
(33130076) ekonomist/ekonomistica	97	27	70
(92130011) radnik/radnica u ekonomskom dvorištu	87	53	34
(43110084) ekonomski službenik/ekonomska službenica	75	17	58
(51310023) konobar/konobarica	71	41	30
(91120011) čistač/čistačica	66	2	64
(23201274) suradnik/suradnica u praktičnoj nastavi	58	2	56
(83220043) vozač/vozačica lakog dostavnog vozila	53	53	0
(91210031) ručni čistač/ručna čistačica	53	0	53
(83220013) vozač/vozačica osobnog automobila	52	50	2
(51410033) frizer/frizerka	51	3	48
(93330091) skladišni radnik/skladišna radnica	51	43	8
(51200023) kuhar/kuharica	49	27	22
(33220046) komercijalist/komercijalistica	44	21	23
(53220042) njegovatelj/negovateljica starijih i nemoćnih osoba	41	0	41
(42260034) recepcionar/recepcionarka	39	17	22
(26190067) diplomirani pravnik/diplomirana pravnica	38	12	26
(93330051) hotelski radnik/hotelska radnica	36	11	25
(52420014) trgovački demonstrator i prodavač/trgovačka demonstratorica i prodavačica	35	5	30
(42240044) hotelijersko-turistički službenik/hotelijersko-turistička službenica	32	8	24
(96230031) parkirališni radnik/parkirališna radnica	31	18	13
(93210011) ručni pakiratelj/ručna pakirateljica	29	7	22
(96220013) kućni majstor/kućna majstorica	29	29	0
(91110011) kućna pomoćnica	28	0	28
(92140011) vrtlarski radnik/vrtlarska radnica za jednostavne vrtlarske i hortikulture radove	28	20	8
(33220174) komercijalni službenik/komercijalna službenica	26	6	20
(51200012) pomoćni kuhar/pomoćna kuharica	26	10	16
(33220036) ekonomist/ekonomistica turizma i ugostiteljstva	25	6	19
(43210034) skladištar/skladištarka	25	20	5
(24320017) glasnogovornik/glasnogovornica	24	6	18
(93330021) transportni radnik/transportna radnica	23	22	1
(44150022) pomoćni arhivski službenik/pomoćna arhivska službenica	22	7	15
(72310033) automehaničar/automehaničarka	22	22	0
(43110074) knjigovođa/knjigovotkinja	21	2	19

ŠIFRA I NAZIV ZANIMANJA (NKZ)	STANJE KRAJEM IZVJEŠTAJNOG MJESECA		
	UKUPNO	Muškarci	Žene
(31520026) zapovjednik/zapovjednica broda	19	19	0
(34110016) upravni pravnik/upravna pravnica	19	4	15
(35120184) računalni tehničar/računalna tehničarka	19	18	1
(83320013) vozač/vozačica teretnog vozila	19	19	0
(94120011) kuhinjski radnik/kuhinjska radnica	18	4	14
(42210044) šalterski službenik/šalterska službenica putničke agencije	17	3	14
(51420064) maser/maserka	17	5	12
(33220027) voditelj/voditeljica nabave i prodaje	16	8	8
(34230036) športski trener/športska trenerica	16	10	6
(91120021) sobar/sobarica	16	0	16
(92150011) šumarski radnik/šumarska radnica	16	13	3
(51130014) vodič/vodičica	15	2	13
(83220033) vozač/vozačica taksija	15	15	0
(26350087) diplomirani socijalni radnik/diplomirana socijalna radnica	14	2	12
(41100024) upravni službenik/upravna službenica	14	3	11
(54140032) čuvar/čuvarica objekata i okoliša	14	14	0
(83310015) vozač/vozačica autobusa	14	14	0
(96210021) dostavljač/dostavljačica	14	13	1
(23420026) odgojitelj/odgojiteljica predškolske djece	13	0	13
(71190132) čuvar ophodar/čuvarica ophodarica	13	13	0
(93290021) radnik/radnica na proizvodnoj liniji	13	4	9
(23410306) nastavnik/nastavnica hrvatskog jezika	12	0	12
(26510137) konzervator i restaurator/konzervatorica i restauratorica	12	5	7
(31520096) inženjer/inženjerka pomorske nautike	12	11	1
(35120176) informatičar/informatičarka	12	10	2
(21640087) diplomirani inženjer/diplomirana inženjerka pomorskoga prometa	11	6	5
(31520036) prvi časnik/prva časnica palube	11	11	0
(33220095) trgovački putnik/trgovačka putnica	11	7	4
(33430016) poslovni tajnik/poslovna tajnica	11	0	11
(52490044) iznajmljivač/iznajmljivačica vozila	11	7	4
(53220032) njegovatelj/negovateljica osoba s teškoćama u razvoju	11	1	10
(73170072) izrađivač/izrađivačica tradicijskih predmeta	11	3	8
(74110023) elektroinstalater/elektroinstalaterka	11	11	0
(91210011) pralja (tradicionalna)	11	4	7
(93120051) radnik/radnica u niskogradnji	11	11	0
(21320077) agronom/agronomka	10	5	5
(22640026) viši fizioterapeut/viša fizioterapeutkinja	10	3	7
(23510057) školski pedagog/školska pedagoginja	10	0	10
(31150714) strojarski tehničar/strojarska tehničarka	10	9	1
(31510094) brodstrojar/brodstrojarka	10	10	0
(31520124) pomorski nautičar/pomorska nautičarka	10	9	1
(51420013) kozmetičar/kozmetičarka	10	0	10

ŠIFRA I NAZIV ZANIMANJA (NKZ)	STANJE KRAJEM IZVJEŠTAJNOG MJESECA		
	UKUPNO	Muškarci	Žene
(61130082) pomoćni cvječar/pomoćna cvječarica	10	5	5
(62220022) ribar/ribarka na moru	10	10	0
(71310043) soboslikar/soboslikarica, ličilac/ličiteljica	10	10	0
(83500012) mornar/mornarka	10	10	0
(92130021) poljoprivredni radnik/poljoprivredna radnica	10	7	3
(23410296) učitelj/učiteljica razredne nastave, osnovna škola	9	0	9
(31510076) brodstrojarski inženjer/brodstrojarska inženjerka pomorskog prometa	9	8	1
(31520174) skiper/skiperica	9	9	0
(75120043) slastičar/slasičarka	9	1	8
(93330041) radnik/radnica za praćenje transporta	9	9	0
(23410316) nastavnik/nastavnica engleskog jezika	8	1	7
(31120144) građevinski tehničar/građevinska tehničarka	8	6	2
(33220136) ekonomist/ekonomistica marketinga	8	4	4
(53220022) njegovatelj/njegovateljica bolesnika u kući	8	0	8
(71260023) vodoinstalater/vodoinstalaterka	8	8	0
(75310013) krojač/krojačica	8	1	7
(93290051) radnik/radnica na montaži	8	7	1
(93330031) lučki radnik/lučka radnica	8	8	0
(26330047) diplomirani politolog/diplomirana politologinja	7	3	4
(26420027) novinar/novinarica	7	0	7
(26430037) prevoditelj/prevoditeljica	7	2	5
(31130344) elektrotehničar/elektrotehničarka	7	7	0
(31520056) treći časnik/treća časnica palube	7	7	0
(52230025) trgovac/trgovka	7	2	5
(53110012) dadilja	7	0	7
(54140013) čuvar	7	7	0
(61130043) vrtlar/vrtlarka	7	4	3
(74120263) elektromehaničar/elektromehaničarka	7	7	0
(75220023) stolar/stolarica	7	7	0
(75490013) cvječar/cvječarica	7	3	4
(22640014) fizioterapeut/fizioterapeutkinja	6	4	2
(24220027) diplomirani upravni pravnik/diplomirana upravna pravica	6	2	4
(26310047) diplomirani ekonomist/diplomirana ekonomistica hotelijerstva	6	3	3
(31520046) drugi časnik/druga časnica palube	6	6	0
(32140014) zubotehničar/zubotehničarka	6	2	4
(33130016) ekonomist/ekonomistica računovodstva i financija	6	2	4
(33220076) voditelj/voditeljica poslovnice prodaje	6	4	2
(33220146) ekonomist/ekonomistica za hotelijerstvo	6	2	4
(42210084) prodavač/prodavačica putničkih karata	6	4	2
(43230054) tehničar/tehničarka cestovnog prometa	6	6	0
(51510024) hotelski domaćin/hotelska domaćica	6	0	6
(51620014) pratitelj/pratiteljica	6	2	4
(52300024) blagajnik/blagajnica	6	2	4

ŠIFRA I NAZIV ZANIMANJA (NKZ)	STANJE KRAJEM IZVJEŠTAJNOG MJESECA		
	UKUPNO	Muškarci	Žene
(54110013) vatrogasac/vatrogaskinja	6	6	0
(71130013) klesar/klesarica	6	6	0
(71230033) gipsar/gipsarica	6	6	0
(71260073) instalater/instalaterka grijanja i klimatizacije	6	6	0

3. Izvori podataka i objašnjenje pojmova

Izvori podataka za Mjesečni statistički bilten su evidencije koje se vode u Hrvatskom zavodu za zapošljavanje prema odredbama Zakona o tržištu rada (Narodne novine, 118/18) i važećih pravilnika.

NEZAPOSLENE OSOBE

Osobe u dobi od 15 do 65 godina sposobne ili djelomično sposobne za rad koje nisu u radnom odnosu, aktivno traže posao i raspoložive su za rad te zadovoljavaju sve kriterije iz odredbi Zakona o posredovanju pri zapošljavanju i pravima za vrijeme nezaposlenosti, a evidentirane su u Hrvatskom zavodu za zapošljavanje na kraju izvještajnog mjeseca.

U Zakonu o tržištu rada (čl. 10) nezaposlena osoba je definirana na sljedeći način:

Nezaposlenom osobom u smislu ovoga Zakona smatra se osoba sposobna ili djelomično sposobna za rad, u dobi od 15 do 65 godina koja nije u radnom odnosu, koja ne obavlja samostalnu djelatnost, aktivno traži posao i raspoloživa je za rad te ako:

- ne ostvari mjesečni primitak od pružanja usluga prema posebnim propisima ili ne ostvari mjesečni primitak, odnosno drugi dohodak prema propisima o porezu na dohodak s obzirom na podatak o uplaćenim doprinosima za obvezna osiguranja dobivenim od Središnjeg registra osiguranika, a koji je veći od prosječne isplaćene novčane naknade u prethodnoj kalendarskoj godini
- nema registrirano trgovačko društvo ili drugu pravnu osobu, odnosno nema više od 25 % udjela u trgovačkom društvu ili drugoj pravnoj osobi
- nije član zadruga ili upravitelj zadruga
- nije predsjednik, član uprave ili izvršni direktor trgovačkog društva ili likvidator
- nema registrirani obrt, slobodno zanimanje ili djelatnost poljoprivrede i šumarstva
- ne obavlja domaću radinost ili sporedno zanimanje prema posebnom propisu
- nije osigurana kao poljoprivrednik po propisima o mirovinskom osiguranju
- nije zaposlena prema posebnim propisima
- nije korisnik mirovine, osim korisnika mirovine koji ostvari pravo na invalidsku mirovinu zbog profesionalne nesposobnosti za rad odnosno korisnika mirovine koji ostvari pravo na invalidsku mirovinu zbog djelomičnog gubitka radne sposobnosti i korisnika obiteljske mirovine kojemu se ta mirovina ne isplaćuje
- ne ispunjava uvjete za starosnu mirovinu
- nije osigurana na produženo mirovinsko osiguranje na temelju ugovora o radu na određeno vrijeme za stalne sezonske poslove
- nije uključena u program socijalnog uključivanja na temelju nalaza i mišljenja centra

za profesionalnu rehabilitaciju o privremenoj nezapošljivosti

- nije redoviti učenik ili student.

NOVOPRIJAVLJENI

Nezaposlene osobe koje su se tijekom izvještajnog mjeseca prijavile u evidenciju Hrvatskog zavoda za zapošljavanje. S obzirom na prethodni status, ulazak u evidenciju može biti:

- **Izravno iz radnog odnosa** – odnosi se na nezaposlene osobe koje su neposredno prije prijavljivanja na evidenciju Hrvatskog zavoda za zapošljavanje bile u radnom odnosu.
- **Iz individualne poljoprivrede ili nekog drugog oblika rada** – odnosi se na nezaposlene osobe koje su neposredno prije prijavljivanja na evidenciju Hrvatskoga zavoda za zapošljavanje bile zaposlene na vlastitom gospodarstvu ili gospodarstvu u vlasništvu obitelji, radile kao pomažući članovi obitelji u obiteljskom poduzeću i sl.
- **Izravno iz redovnog školovanja** – odnosi se na nezaposlene osobe koje su neposredno prije prijavljivanja na evidenciju Hrvatskog zavoda za zapošljavanje bile na redovitom školovanju, tj. bili učenici ili studenti uključeni u redovito obrazovanje.
- **Iz neaktivnosti** – odnosi se na nezaposlene osobe koje neposredno prije prijavljivanja na evidenciju Hrvatskoga zavoda za zapošljavanje nisu bile na redovitom školovanju i nisu radile, tj. bile su neaktivne. U ovu kategoriju ulaze npr. osobe koje duže vrijeme nisu bile u

radnom odnosu niti su radile u drugim oblicima zaposlenosti, domaćice, osobe na odsluženju redovnog vojnog roka i sl.

IZLASCIZ EVIDENCIJE

Prema članku 17. Zakona o tržištu rada, Zavod prestaje voditi osobu kao nezaposlenu u evidenciji, ako ta osoba:

- zasnuje radni odnos
- ostvari mjesečni primitak od pružanja usluga prema posebnim propisima ili ostvari mjesečni primitak odnosno drugi dohodak prema propisima o porezu na dohodak s obzirom na podatak o uplaćenim doprinosima za obvezna osiguranja dobivenim od Središnjeg registra osiguranika, a koji je veći od prosječne isplaćene novčane naknade u prethodnoj kalendarskoj godini
- obavlja posao bez potvrde, ugovora odnosno rješenja na temelju kojeg radi
- registrira trgovačko društvo ili drugu pravnu osobu odnosno stekne više od 25 % udjela u trgovačkom društvu ili drugoj pravnoj osobi
- postane član zadruga ili upravitelj zadruga
- postane predsjednik uprave, član uprave, izvršni direktor trgovačkog društva ili likvidator
- registrira obrt, slobodno zanimanje ili djelatnost poljoprivrede i šumarstva
- obavlja domaću radinost ili sporedno zanimanje prema posebnom propisu
- postane poljoprivredni osiguranik po propisima o mirovinskom osiguranju

- zaposli se prema posebnim propisima
- ispuni uvjete za starosnu mirovinu, ostvari prijevremenu starosnu mirovinu, ostvari starosnu mirovinu za dugogodišnjeg osiguranika, ostvari obiteljsku mirovinu koja joj se isplaćuje ili ostvari invalidsku mirovinu zbog opće nesposobnosti za rad odnosno invalidsku mirovinu zbog potpunog gubitka radne sposobnosti
- uključi se u program socijalnog uključivanja na temelju nalaza i mišljenja centra za profesionalnu rehabilitaciju o privremenoj nezapošljivosti
- ima utvrđenu opću nesposobnost za rad odnosno potpuni gubitak radne sposobnosti prema propisima o mirovinskom osiguranju
- obavlja stručno osposobljavanje za rad bez zasnivanja radnog odnosa
- ostvari prava na roditeljsku, roditeljsku, posvojiteljsku ili skrbničku poštedu od rada odnosno roditeljsku, roditeljsku, posvojiteljsku ili skrbničku brigu o novorođenom djetetu po posebnom propisu
- postane redoviti učenik ili student
- nastupi na dragovoljno vojno osposobljavanje ili se uključi u program obrazovanja odraslih za zanimanje policajac
- bude pritvorena ili joj bude određen istražni zatvor
- nastupi na izdržavanje kazne zatvora
- navršši 65 godina života
- odbije se uključiti u obrazovni program ili ga bez opravdanog

razloga prekine odnosno ne završi obrazovni program koji je sukladan njezinim procijenjenim osobnim i profesionalnim sposobnostima, a koji je organizirao odnosno troškove snosio Zavod radi povećanja njezine mogućnosti zapošljavanja

- ne ispunjava uvjete o aktivnom traženju posla i raspoloživosti za rad te ne obavlja aktivnosti u dinamici utvrđenoj u profesionalnom planu
- postane osiguranik produženog mirovinskog osiguranja na temelju ugovora o radu na određeno vrijeme za stalne sezonske poslove
- odjavi se s evidencije
- u potpisanoj izjavi iz članka 10. stavka 2. ovoga Zakona navede neistinite podatke
- ne prihvati ponuđena zaposlenja u okviru stečene razine kvalifikacije i radnog iskustva do utvrđivanja profesionalnog plana iz članka 24. ovoga Zakona, a nakon toga ponuđena zaposlenja iz utvrđenog profesionalnog plana i sporazuma za uključivanje na tržište rada ili ako svojim postupanjem uzrokuje odbijanje zaposlenja od strane poslodavca, osim ako odbije zaposlenje zbog razloga što poslodavac redovito ne ispunjava obveze prema radnicima.

ZAPOSLENI S EVIDENCIJE

Osobe koje su tijekom izvještajnog mjeseca zaposlene s evidencije Hrvatskog zavoda za zapošljavanje na temelju radnog odnosa i na temelju drugih poslovnih aktivnosti.

Zaposleni prema mjestu rada – pod mjestom rada u kojem se radnik zaposlio navedene su četiri mogućnosti:

- Radnik se zaposlio na području ispostave Hrvatskog zavoda za zapošljavanje u kojoj je bio prijavljen.
- Radnik se zaposlio na području područnog ureda Hrvatskog zavoda za zapošljavanje u kojem je bio prijavljen.
- Radnik se zaposlio na području drugog područnog ureda Hrvatskog zavoda za zapošljavanje, a ne u onom u kojem je bio prijavljen.
- Radnik se zaposlio na području drugog područnog ureda Hrvatskog zavoda za zapošljavanje, a ne u onom u kojem je bio prijavljen.
- Radnik se zaposlio u inozemstvu.

Zaposleni na temelju drugih poslovnih aktivnosti su osobe koje su tijekom izvještajnog mjeseca započele obavljati neke druge poslovne aktivnosti u vezi sa zapošljavanjem, tj. ako su: uključile se u stručno osposobljavanje za rad bez zasnivanja radnog odnosa, ostvarile mjesečni primitak, odnosno dohodak veći od prosječne isplaćene novčane naknade u prethodnoj kalendarskoj godini, registrirale ili stekle više od 25 % udjela u trgovačkom društvu ili drugoj pravnoj osobi, registrirale obrt ili slobodno zanimanje, postale predsjednik uprave, član uprave ili izvršni direktor trgovačkog društva te član ili upravitelj zadruga, postale osiguranik produženog mirovinskog osiguranja na temelju ugovora o radu na određeno vrijeme za stalne sezonske poslove, zaposlile se prema posebnim propisima, a bile su u evidenciji Hrvatskoga zavoda za zapošljavanje.

BRISANI IZ EVIDENCIJE ZBOG OSTALIH RAZLOGA

Osobe koje su tijekom izvještajnog mjeseca brisane iz evidencije Hrvatskoga zavoda za zapošljavanje zbog svih ostalih razloga osim zapošljavanja na temelju radnog odnosa ili drugih poslovnih aktivnosti, a sukladno čl. 17. Zakona o tržištu rada (ostvarivanje prava na mirovinu, na roditeljsku, posvojiteljsku ili skrbničku poštedu od rada, opća nesposobnost za rad ili privremena nezapošljivost, odjava s evidencije, neispunjavanje uvjeta za aktivno traženje posla i drugo).

KORISNICI NOVČANE NAKNADE

Nezaposlene osobe evidentirane u Hrvatskom zavodu za zapošljavanje koje su prema odredbama Zakona o tržištu rada ostvarile novčanu naknadu tijekom izvještajnog mjeseca.

TRAŽENI RADNICI

Broj slobodnih radnih mjesta koje su poslodavci prijavili Hrvatskom zavodu za zapošljavanje tijekom izvještajnog mjeseca, a odnose se na zapošljavanje na temelju radnog odnosa i na temelju drugih poslovnih aktivnosti. Podaci su prikazani prema mjestu zaprimanja prijave potrebe za radnikom (županija) i prema mjestu gdje će radnik raditi (županija i inozemstvo).

Broj traženih radnika prikazan po pojedinim godinama predstavlja zbroj svih mjeseci za dotičnu godinu.

NEZAPOSLENI HRVATSKI BRANITELJI

Nezaposlene osobe evidentirane u Hrvatskom zavodu za zapošljavanje na kraju izvještajnog mjeseca koje su prema odredbama Zakona o hrvatskim braniteljima iz Domovinskog rata i članovima njihovih obitelji

(Narodne novine, 121/17) stekle status branitelja.

TRAŽITELJI ZAPOSLENJA

Osobe koje se mogu prijaviti Zavodu prema članku 13. Zakona o tržištu rada radi savjetovanja i informiranja s ciljem razvoja upravljanja karijerom i posredovanja, a ne smatraju se nezaposlenim osobama iz članka 10. spomenutog Zakona.

AKTIVNA POLITIKA ZAPOŠLJAVANJA

Na sjednici održanoj dana 28. lipnja 2017. godine Vlada Republike Hrvatske usvojila je Smjernice za razvoj i provedbu aktivne politike zapošljavanja u Republici Hrvatskoj za razdoblje od 2018. do 2020. godine koje se temelje na analizi kretanja na tržištu rada Republike Hrvatske, potreba određenih ciljanih skupina te relevantnim europskim i hrvatskim strateškim dokumentima u području zapošljavanja. Smjernicama su definirani osnovni prioriteti i ciljevi aktivne politike zapošljavanja u navedenom periodu, a na temelju istih su definirane konkretne mjere i aktivnosti.

Mjere su usmjerene na poticanje zapošljavanja, usavršavanja, samozapošljavanja, obrazovanja, stručnog osposobljavanja za rad, zapošljavanje u javnim radovima te očuvanje radnih mjesta osoba koje su u nepovoljnom položaju na tržištu rada te koje bi mogle izgubiti svoja radna mjesta. Sredstva za provedbu ovog programa osiguravaju se u Državnom proračunu, kao i iz sredstava EU fondova.

Nacionalni program za Rome potiče zapošljavanje i podizanje razine zapošljivosti osoba romske nacionalne manjine te se sastoji od mjera poticanja zapošljavanja, obrazovanja,

stručnog osposobljavanja za rad bez zasnivanja radnog odnosa i javnih radova. Sredstva za provedbu ovog programa osiguravaju se u Državnom proračunu.

KLASIFIKACIJA

Nacionalna klasifikacija zanimanja 2010 (NKZ 10) (Narodne novine, br. 147/10, 14/11) koristi se za prikaz nezaposlenih osoba prema vrsti zanimanja. Izrađena je primjenom načela i sustava Međunarodne standardne klasifikacije zanimanja (International Standard Classification of Occupations ISCO-08), čime je omogućena usporedivost podataka na međunarodnoj razini. Prema Nacionalnoj klasifikaciji zanimanja, zanimanje je definirano kao skup poslova i radnih zadaća koji su svojim sadržajem i vrstom organizacijski i tehnološki toliko srodni i međusobno povezani da ih obavlja jedan izvršitelj koji posjeduje odgovarajuća znanja, sposobnosti i vještine. Zanimanja nezaposlenih osoba određuju se prema poslovima koje osobe traže, odnosno koje su obavljale prije ulaska u nezaposlenost. Kod nezaposlenih osoba bez radnog iskustva zanimanja se određuju prema osposobljenosti za rad, tj. zvanju. Nezaposlenoj se osobi na taj način može odrediti i nekoliko zanimanja, a statistički podaci prikazuju prioriteto zanimanje određeno profesionalnim planom. Prioritetno zanimanje nezaposlene osobe koristi se i kod prikaza zaposlenih s evidencije po zanimanjima.

U tablicama u kojima se podaci prikazuju po obrazovanju koristi se **Nacionalna standardna klasifikacija obrazovanja (NSKO)** (Narodne novine, br. 105/01).

UNESCO je krajem 1997. godine prihvatio revidiranu međunarodnu klasifikaciju obrazovanja (International Standard Classification of Education – ISCED-97) kao međunarodni standard za prikupljanje i prezentiranje podataka o obrazovanju. Klasifikacija ISCED-97 omogućuje usporedivost podataka o obrazovanju na

međunarodnoj razini. Metodologija Nacionalne standardne klasifikacije obrazovanja u potpunosti je usklađena s međunarodnom klasifikacijom obrazovanja ISCED-97 i njezina će primjena omogućiti usporedivost podataka o obrazovanju s drugim zemljama svijeta.

