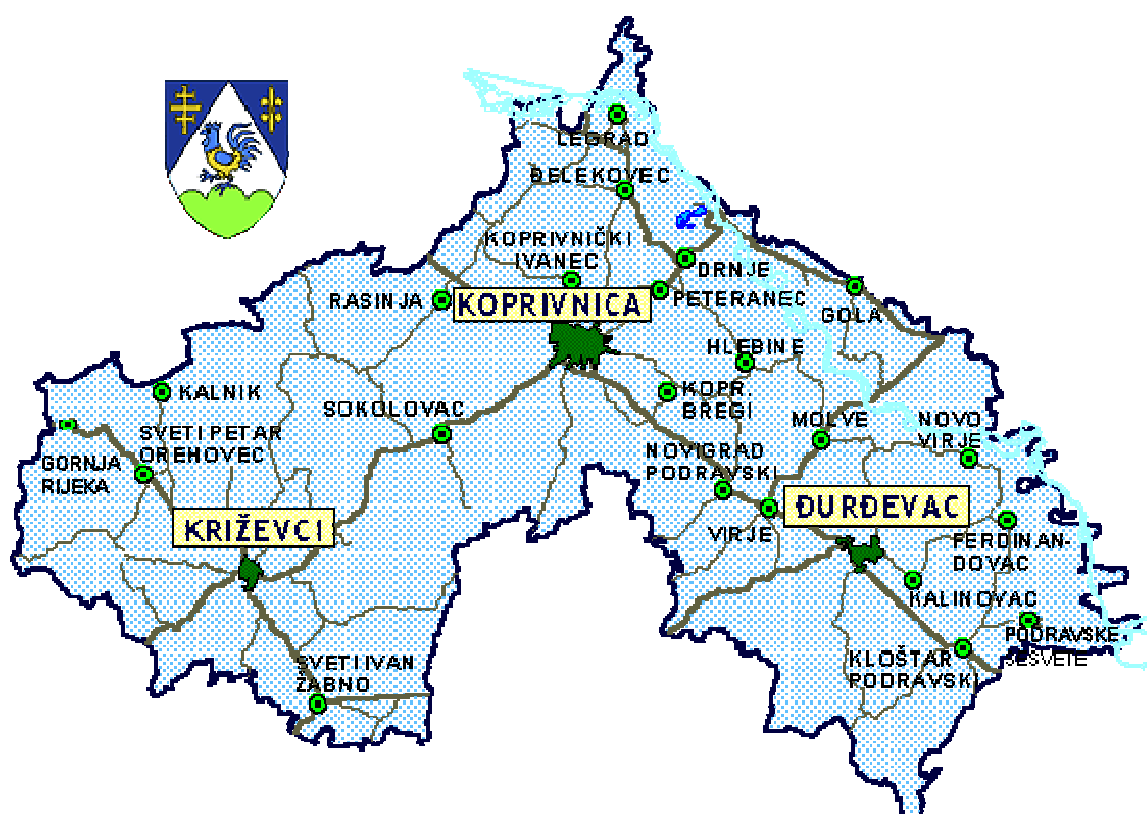


HRVATSKI ZAVOD ZA ZAPOSŁJAVANJE  
PODRUČNI URED  
KRIŽEVCI



MJESEČNI STATISTIČKI  
**BILTEN**

Godina: XXXI / 2022.

Broj: 01

**UREDNIŠTVO:** Dražen Ištvanović  
e-mail: drazen.istvanovic@hzz.hr

**IZDAVAČ:** Hrvatski zavod za zapošljavanje  
Područni ured Križevci  
Ulica kralja Tomislava 20

web – stranica: [www.hzz.hr](http://www.hzz.hr)

Telefon: 048/ 681 - 904

681 - 905

711 - 219

Fax: 048/ 270 - 289

**ZA IZDAVAČA:** Vesna Kuterovac  
Predstojnica Područnog ureda

**ISPOSTAVE:** ĐURĐEVAC  
Trg sv. Jurja bb  
tel: +385 (0) 48 625-940  
fax: +385 (0) 48 812-057

**KOPRIVNICA**  
A. Šenoe 1  
tel: +385 (0) 48 221-706  
tel: +385 (0) 48 221-709  
fax: +385 (0) 48 220-603

**KRIŽEVCI**  
Ulica kralja Tomislava 20  
tel: +385 (0) 48 681-904  
tel: +385 (0) 48 681-905  
tel: +385 (0) 48 711-219  
fax: +385 (0) 48 270-289

e-mail: [hzz.krizevci@hzz.hr](mailto:hzz.krizevci@hzz.hr)

## SADRŽAJ

1.	Kretanje zapošljavanja i evidentirane nezaposlenosti u mjesecu siječnju 2022. godine .....	1
2.	TABLICE	
T – 1	Nezaposlenost i zapošljavanje od 2001. do 2021. godine za Područni ured Križevci .....	7
T – 2	Registrirana nezaposlenost, ulasci i izlasci iz evidencije prema razini obrazovanja i spolu tijekom siječnja 2022. godine .....	8
T – 3	Nezaposlenost i zapošljavanje prema razini obrazovanja u siječnju 2021. i 2022. godine .....	9
T – 4	Izlasci iz evidencije nezaposlenih prema razlozima i trajanju nezaposlenosti u siječnju 2022. godine .....	10
T – 5	Registrirana nezaposlenost, zapošljavanje i traženi radnici prema djelatnostima i spolu u siječnju 2022. godine .....	11
T – 6	Nezaposlene osobe prema razini obrazovanja krajem siječnja 2022. godine.....	12
T – 7	Novoprijavljeni u evidenciju prema razini obrazovanja tijekom siječnja 2022. godine.....	12
T – 8	Nezaposlene osobe po mjesecima .....	13
T – 9	Novoprijavljeni u evidenciju po mjesecima .....	13
T – 10	Nezaposlene osobe s invaliditetom po mjesecima .....	14
T – 11	Nezaposleni hrvatski branitelji po mjesecima .....	14
T – 12	Korisnici novčane naknade po mjesecima .....	15
T – 13	Zaposleni s evidencije na temelju radnog odnosa po mjesecima .....	15
T – 14	Zaposlene osobe s invaliditetom s evidencije na temelju radnog odnosa po mjesecima .....	16
T – 15	Zaposleni hrvatski branitelji s evidencije na temelju radnog odnosa po mjesecima .....	16
T – 16	Zaposleni s evidencije na temelju drugih poslovnih aktivnosti po mjesecima .....	17
T – 17	Traženi radnici po mjesecima .....	17
T – 18	Pregled nezaposlenih osoba prema općini prebivališta u mjesecu siječnju 2022. godine .....	18
T – 19	Osobe uključene u Mjere aktivne politike zapošljavanja .....	19
	Izvori podataka i objašnjenje pojmova .....	20

## KRETANJE ZAPOSŁJAVANJA I EVIDENTIRANE NEZAPOSLENOSTI U MJESECU SIJEČNJU 2022. GODINE

### 1. NEZAPOSLENOST

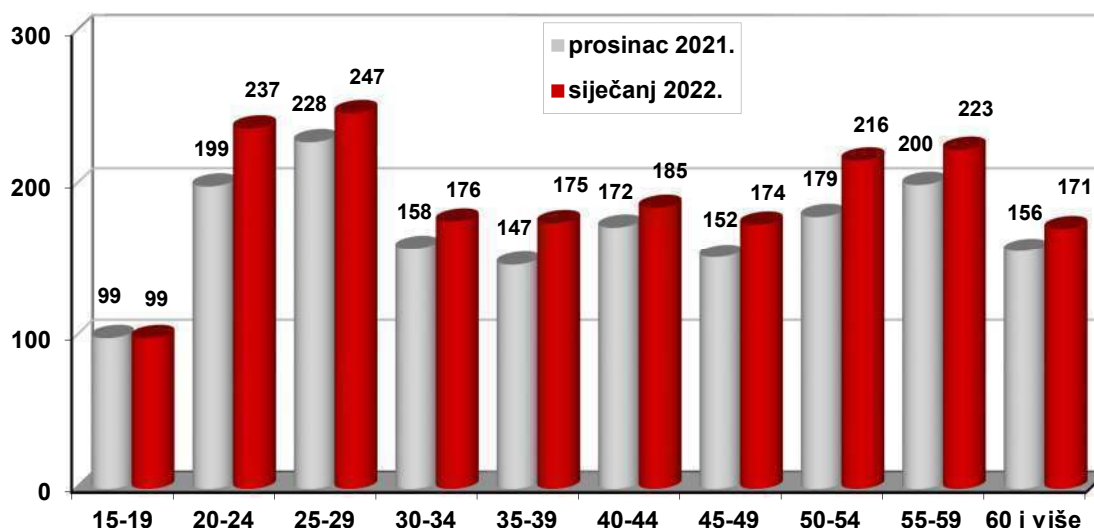
Krajem siječnja 2022. godine u evidenciji Hrvatskog zavoda za zapošljavanje, Područnog ureda Križevci evidentirane su 1.903 nezaposlene osobe, pri čemu je evidentiran 901 muškarac s udjelom od 47,3% i 1.002 žene s udjelom od 52,7%. U odnosu na mjesec prosinac evidentirano je 213 osoba ili 12,6% više, dok je u odnosu na mjesec siječanj prethodne godine evidentirano 650 osoba ili 25,5% manje. U odnosu na prethodni mjesec u svim Ispostavama je evidentiran rast broja nezaposlenih osoba, i to u Ispostavi Đurđevac za 29 osoba ili 5,8%, u Ispostavi Koprivnica za 138 osoba ili 13,1% te u Ispostavi Križevci za 46 osoba ili 33,6%.

Promatrano prema spolu, krajem mjeseca siječnja evidentirane su 1.002 nezaposlene žene, što je za 135 žena ili 15,6% više nego u prosincu te za 408 žena ili 28,9% manje nego u mjesecu siječnju prethodne godine. U odnosu na prethodni mjesec broj nezaposlenih žena povećao se u svim Ispostavama, i to u Ispostavi Đurđevac za 8 žena ili 3,1%, u Ispostavi Koprivnica za 98 žena ili 18,3% te u Ispostavi Križevci za 29 žena ili 40,3%.

Nezaposlenih muškaraca je bilo evidentirano 901, što je za 78 muškaraca ili 9,5% više nego u prosincu te za 242 muškarca ili 21,2% manje nego u siječnju prethodne godine. U odnosu na prethodni mjesec broj nezaposlenih muškaraca povećao se u svim Ispostavama, i to u Ispostavi Đurđevac za 21 muškarca ili 8,8%, u Ispostavi Koprivnica za 40 muškaraca ili 7,7% te u Ispostavi Križevci za 17 muškaraca ili 26,2%.

Promatramo li udio u nezaposlenosti prema dobnim skupinama, krajem mjeseca siječnja najveći udio u evidenciji bilježe osobe dobnе skupine 25-29 godina (13,0%) te 20-24 (12,5%), 55-59 (11,7%) i 50-54 godina (11,4%). Slijede dobnе skupine 40-44 (9,7%), 30-34 godina (9,2%), 35-39 (9,2%) te 45-49 godina (9,1%). Dobna skupina starosti 60 i više godina čini 9,0%, a 15-19 godina 5,2% ukupnog broja nezaposlenih.

Kretanje nezaposlenosti u odnosu na prethodni mjesec prema dobnim skupinama prikazano je na slijedećoj slici:



Krajem siječnja u evidenciji su bile registrirane 583 nezaposlene mlade osobe do 29 godina starosti s udjelom od 30,6% u ukupnom broju nezaposlenih osoba, što je u odnosu na prosinac više za 57 osoba ili 10,8%, a u odnosu na siječanj prethodne godine manje za 268 osoba ili 31,5%.

Gledano prema razini obrazovanja, kretanje u nezaposlenosti je slijedeće:

MJESEC	UKUPNO	BEZ ŠKOLE I NEZAVRŠENA OSNOVNA ŠKOLA	OSNOVNA ŠKOLA	SŠ ZA ZANIMANJA DO 3 G. I ŠKOLA ZA KV I VKV RADNIKE	SŠ ZA ZANIMANJA U TRAJANJU OD 4 I VIŠE GOD.	GIMNAZIJA	PRVI STUPANJ FAKULTETA, STRUČNI STUDIJ I VIŠA ŠKOLA	FAKULTETI, AKADEMIJE, MAGISTERIJ, DOKTORAT
<b>Siječanj 22.</b>	1.903	230	456	552	362	43	136	124
<b>Udio (%)</b>	100,0	12,1	24,0	29,0	19,0	2,3	7,1	6,5
<b>Prosinac 21.</b>	1.690	222	382	484	315	42	117	128
<b>INDEKS Siječanj/prosinac</b>	112,6	103,6	119,4	114,0	114,9	102,4	116,2	96,9

U obrazovnoj strukturi nezaposlenih osoba najbrojnije su osobe sa završenom srednjom školom za zanimanja u trajanju do 3 godine i školom za KV i VKV radnike (552 osobe ili 29,0%), zatim slijede osobe sa završenom osnovnom školom (456 osoba ili 24,0%) te osobe sa završenom srednjom školom u trajanju od 4 i više godina (362 osobe ili 19,0%).

Pad broja nezaposlenih osoba u odnosu na prethodni mjesec zabilježen je samo kod osoba s fakultetom, akademijom, magisterijem i doktoratom (za 3,1%), dok je rast broja nezaposlenih osoba zabilježen kod osoba sa završenom osnovnom školom (za 19,4%), osoba s prvim stupnjem fakulteta, stručnim studijem i višom školom (za 16,2%), osoba sa srednjom školom za zanimanja u trajanju od 4 i više godina (za 14,9%), osoba sa srednjom školom za zanimanja u trajanju do 3 godine i školom za KV i VKV radnike (za 14,0%), osoba bez škole i s nezavršenom osnovnom školom (za 3,6%) te kod osoba s gimnazijom (za 2,4%).

Krajem siječnja je u evidenciji nezaposlenih evidentirano 18 osoba kojima je radni odnos prestao zbog prestanka rada poslodavca, što je za 3 osobe ili 20,0% više nego u prosincu te za 16 osoba ili 47,1% manje nego u siječnju prethodne godine.

Nezaposlenih hrvatskih branitelja krajem siječnja evidentirano je 142 (za 8 branitelja ili 6,0% više nego u prosincu te za 23 branitelja ili 13,9% manje nego u siječnju prethodne godine), a u ukupnom broju nezaposlenih čine udio od 7,5%.

Krajem siječnja je u evidenciji nezaposlenih evidentirano 110 osoba s invaliditetom, što je za 3 osobe ili 2,8% više nego u prosincu te za 19 osoba ili 14,7% manje nego u siječnju prethodne godine.

Novoprijavljenih osoba je tijekom siječnja bilo 427 (za 56,4% više nego u prosincu te za 2,1% manje nego u siječnju prethodne godine), od čega izravno iz radnog odnosa dolaze 322 osobe ili 75,4%, izravno iz redovitog školovanja 12 osoba ili 2,8% te iz neaktivnosti 93 osobe ili 21,8%. Prema spolu, u evidenciju je ušao 171 muškarac ili 40,0% i 256 žena ili 60,0%. Najviše novoprijavljenih osoba bilo je u Ispostavi Koprivnica (255 osoba ili 59,7%), zatim u Ispostavi Đurđevac (94 osobe ili 22,0%) te najmanje u Ispostavi Križevci (78 osoba ili 18,3%).

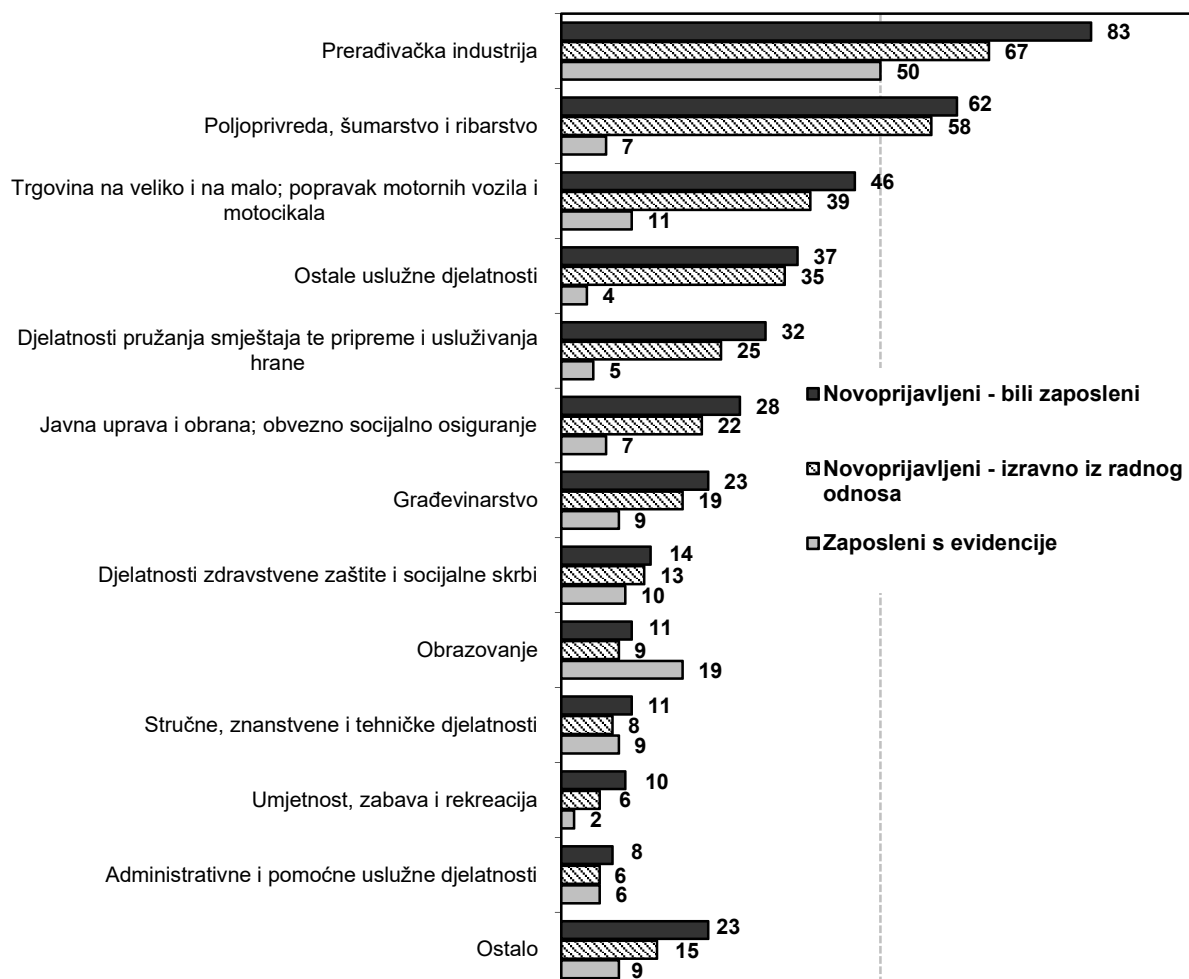
Nezaposlene osobe izravno iz radnog odnosa najviše dolaze iz prerađivačke industrije (67 osoba ili 20,8%), poljoprivrede, šumarstva i ribarstva (58 osoba ili

18,0%), trgovine na veliko i na malo; popravka motornih vozila i motocikala (39 osoba ili 12,1%), ostalih uslužnih djelatnosti (35 osoba ili 10,9%), djelatnosti pružanja smještaja te pripreme i usluživanja hrane (25 osoba ili 7,8%), javne uprave i obrane; obveznog socijalnog osiguranja (22 osobe ili 6,8%), građevinarstva (19 osoba ili 5,9%) te iz djelatnosti zdravstvene zaštite i socijalne skrbi (13 osoba ili 4,0%).

Od ukupnog broja novoprijavljenih osoba njih 388 ili 90,9% ima prethodno radno iskustvo, a u evidenciju Zavoda u najvećem broju došle su iz sljedećih razloga:

- istek rada radniku na određeno vrijeme: 255 osoba ili 65,7%
- poslovno uvjetovani otkaz zbog gospodarskih, tehničkih ili organizacijskih razloga: 44 osobe ili 11,3%
- na osnovi sporazuma radnika i poslodavca: 30 osoba ili 7,7%.

Na sljedećem grafikonu je prikazan odnos ulazaka nezaposlenih osoba u evidenciju Zavoda prema djelatnosti prethodnog zaposlenja (sve osobe koje su bile zaposlene bez obzira na status prije nezaposlenosti), novoprijavljenih osoba koje dolaze izravno iz radnog odnosa i zaposlenih osoba s evidencije Zavoda u mjesecu siječnju 2022. godine.



Govorimo li o izlasku iz evidencije, od ukupno 214 osoba koje su izašle iz evidencije Zavoda (za 11,6% manje nego u prosincu te za 4,4% više nego u siječnju prethodne godine), pri čemu se 43,5% odnosi na muškarce, a 56,5% na žene, najveći je broj izlazaka zbog zapošljavanja na temelju zasnivanja radnog odnosa (148 osoba ili 69,2%). Od ostalih razloga u najvećem udjelu slijede: odjava s evidencije (22 osobe ili 10,3%), umirovljenje/ispunjavanje uvjeta za mirovinu/ostvarivanje prava na obiteljsku mirovinu (9 osoba ili 4,2%), ostvarivanje prava na rodiljnu, roditeljsku,

posvojiteljsku ili skrbničku poštedu od rada po posebnom propisu (9 osoba ili 4,2%) te neaktivnost u traženju zaposlenja (8 osoba ili 3,7%).

## 2. ZAPOŠLJAVANJE

Područni ured Križevci tijekom izvještajnog mjeseca evidentira 506 *potreba za radnicima* od strane poslodavaca, što je za 53,3% više nego u prosincu te za 56,2% više nego u siječnju prethodne godine.

Promatrano prema djelatnostima, najviše je potreba iskazano u obrazovanju (24,9%), prerađivačkoj industriji (20,2%), djelatnosti zdravstvene zaštite i socijalne skrbi (13,4%), trgovini na veliko i na malo; popravku motornih vozila i motocikala (12,5%), građevinarstvu (7,9%), poljoprivredi, šumarstvu i ribarstvu (5,1%) te u djelatnosti pružanja smještaja te pripreme i usluživanja hrane (5,1%).

Gledano prema rodu zanimanja, najviše su traženi znanstvenici/znanstvenice, inženjeri/inženjerke i stručnjaci/stručnjakinje (32,6%), jednostavna zanimanja (17,6%) i uslužna i trgovačka zanimanja (16,4%). Zatim slijede zanimanja u obrtu i pojedinačnoj proizvodnji (15,2%), rukovatelji/rukovateljice postrojenjima i strojevima, industrijski proizvođači/industrijske proizvođačice i sastavljači/sastavljačice proizvoda (6,9%), administrativni službenici/administrativne službenice (5,9%) te tehničari/tehničarke i stručni suradnici/stručne suradnice (4,3%).

Najtraženija zanimanja u mjesecu siječnju su: odgojitelj/odgojiteljica predškolske djece (46 osoba), nastavnik/nastavnica (31 osoba), konobar/konobarica (24 osobe), prodavač/prodavačica (18 osoba), kuhar/kuharica i drvoprerađivački radnik/drvoprerađivačka radnica (po 15 osoba), njegovatelj/negovateljica starijih i nemoćnih osoba, bravar/bravarica i vozač/vozačica teretnog vozila (po 13 osoba), čistač/čistačica (12 osoba), profesor/profesorica glazbenih predmeta u srednjoj školi i radnik/radnica na proizvodnoj liniji (po 11 osoba), zidar/zidarka, fasader/fasaderka i radnik/radnica u niskogradnji (po 10 osoba), doktor/doktorica medicine i administrativni službenik/administrativna službenica (po 9 osoba), agronom/agronomka, medicinska sestra/medicinski tehničar i nastavnik/nastavnica kemije (po 8 osoba), radnik/radnica za pomoć u kući i radnik/radnica u visokogradnji (po 7 osoba), knjigovođa/knjigovotkinja, elektroinstalater/elektroinstalaterka, vozač/vozačica traktora i skladišni radnik/skladišna radnica (po 6 osoba), školski pedagog/školska pedagoginja i vozač/vozačica teretnog vozila s prikolicom (po 5 osoba), ekonomist/ekonomistica, pomoćni kuhar/pomoćna kuharica, blagajnik/blagajnica, klesar/klesarica, šivač/šivačica i dostavljač/dostavljačica (po 4 osobe) te diplomirani strojarski inženjer/diplomirana strojarska inženjerka, viši medicinski tehničar/viša medicinska sestra, učitelj/učiteljica matematike u osnovnoj školi, učitelj/učiteljica osoba s oštećenjem sluha, diplomirani pravnik/diplomirana pravnica, diplomirani ekonomist/diplomirana ekonomistica, upravni službenik/upravna službenica, recepcionar/recepcionarka, ekonomski službenik/ekonomska službenica, skladištar/skladištarka, šumarski sjekač/šumarska sjekačica, mehaničar/mehaničarka poljoprivredne mehanizacije, stolar/stolarica, vozač/vozačica lakog dostavnog vozila, rukovatelj/rukovateljica građevinskim strojevima i ručni perač/ručna peračica automobila (po 3 osobe).

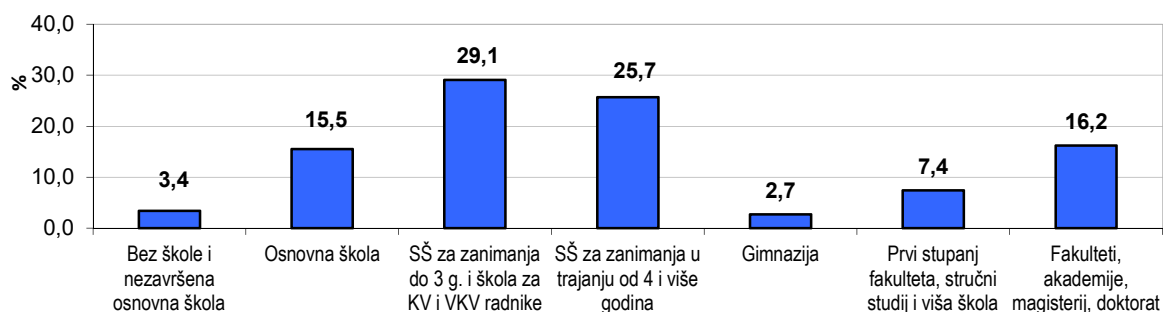
**Zaposlenih osoba s evidencije na temelju zasnivanja radnog odnosa** u mjesecu siječnju bilo je 148 (od čega 62 muškarca ili 41,9% i 86 žena ili 58,1%), a prema rodovima zanimanja u sljedećem broju:

- **znanstvenici/znanstvenice, inženjeri/inženjerke i stručnjaci/stručnjakinje** – ukupno **25**; od toga 6 učitelja/učiteljica razredne nastave u osnovnoj školi, 4

- diplomirana ekonomista/diplomirane ekonomistice te po 2 agronoma/agronomke i profesora/profesorice hrvatskog jezika u srednjoj školi,
- **tehničari/tehničarke i stručni suradnici/stručne suradnice** - ukupno **26**; od toga po 3 prehrambena tehnologa/prehrambene tehnologinje i komercijalna službenika/komercijalne službenice te 2 farmaceutska tehničara/farmaceutske tehničarke,
  - **administrativni službenici/administrativne službenice** – ukupno **16**; od toga po 6 administrativnih službenika/službenica i ekonomskih službenika/službenica te 4 upravna službenika/upravne službenice,
  - **uslužna i trgovačka zanimanja** – ukupno **16**; od toga 5 kuhara/kuharica te po 3 pomoćna kuhara/pomoćne kuharice i prodavača/prodavačice,
  - **zanimanja u obrtu i pojedinačnoj proizvodnji** – ukupno **17**; od toga 4 elektromehaničara/elektromehaničarke te po 2 strojobravora/strojobravorice i slastičara/slastičarke,
  - **rukovatelji/rukovateljice postrojenjima i strojevima, industrijski proizvođači/industrijske proizvođačice i sastavljači/sastavljačice proizvoda** - ukupno **9**; od toga 3 vozača/vozačice teretnog vozila te po 2 rukovatelja/rukovateljice strojem za preradu voća i povrća, vozača/vozačice lakog dostavnog vozila i vozača/vozačice viličara,
  - **jednostavna zanimanja** – ukupno **39**; od toga 11 čistača/čistačica, 9 radnika/radnica na proizvodnoj liniji, po 3 ručna čistača/ručne čistačice, vrtlarska radnika/vrtlarske radnice za jednostavne vrtlarske i hortikulturne radove i radnika/radnice u održavanju te po 2 radnika/radnice u niskogradnji, trgovačka radnika/trgovačke radnice i čistača/čistačice ulica.

Promatramo li trajanje sklopljenih ugovora o radu, od ukupnog broja osoba zaposlenih iz evidencije – njih 91,2% s poslodavcem je sklopilo ugovor na određeno vrijeme.

Prema razini obrazovanja, zapošljavanje u siječnju u najvećem je udjelu ostvareno za osobe sa srednjom školom za zanimanja u trajanju do 3 godine i školom za KV i VKV radnike:



### 3. KORISNICI NOVČANE NAKNADE

Tijekom siječnja 2022. godine novčanu je naknadu koristila 581 nezaposlena osoba, što je 30,5% ukupnog broja evidentiranih nezaposlenih osoba. Taj je broj za 129 korisnika ili 28,5% veći od broja korisnika u mjesecu prosincu, dok u odnosu na siječanj prethodne godine bilježi pad za 146 osoba ili 20,1%. Muškarci čine 44,2% ukupnog broja korisnika naspram 55,8% žena, a najveći broj korisnika prema razini obrazovanja čine osobe sa završenom srednjom školom u trajanju do 3 godine i školom za KV i VKV radnike (31,8%).



Gledano prema Ispostavama, Ispostava Đurđevac evidentira 25,5%, Ispostava Koprivnica 56,4% te Ispostava Križevci 18,1% udjela u ukupnom broju korisnika novčane naknade.

Prosječna isplaćena novčana naknada za mjesec siječanj 2022. godine na području Koprivničko-križevačke županije iznosila je 2.833,87 kn.

#### **4. POSREDOVANJE PRI ZAPOŠLJAVANJU I OSTALE AKTIVNOSTI**

Odsjek za profesionalno usmjeravanje i obrazovanje tijekom siječnja provodio je aktivnosti vezane za profesionalno usmjeravanje učenika osnovnih škola koji imaju teškoće u razvoju i učenika koji pohađaju završni razred srednje škole. Što se suradnje s poslodavcima tiče, provedena je jedna profesionalna selekcija kandidata za zapošljavanje. U okviru provedbe mjere Obrazovanje nezaposlenih osoba i ostalih tražitelja zaposlenja, u siječnju je održana profesionalna selekcija kandidata za uključivanje u program osposobljavanja za poslove računalnog operatera. U tijeku je praćenje i kontrola provedbe programa koji su započeli prošle godine, te kontinuirano prikupljanje podataka za evaluaciju završenih programa od strane polaznika, obrazovnih institucija i poslodavaca kod kojih su se polaznici zaposlili.

#### **AKTIVNA POLITIKA ZAPOŠLJAVANJA**

Tijekom siječnja 2022. godine nije bilo novouključenih osoba u mjere aktivne politike zapošljavanja iz nadležnosti Hrvatskoga zavoda za zapošljavanje.

U programima aktivne politike zapošljavanja krajem siječnja bilo je 489 aktivnih korisnika, od čega svih 489 korisnika (100,0%) iz prethodnih godina.

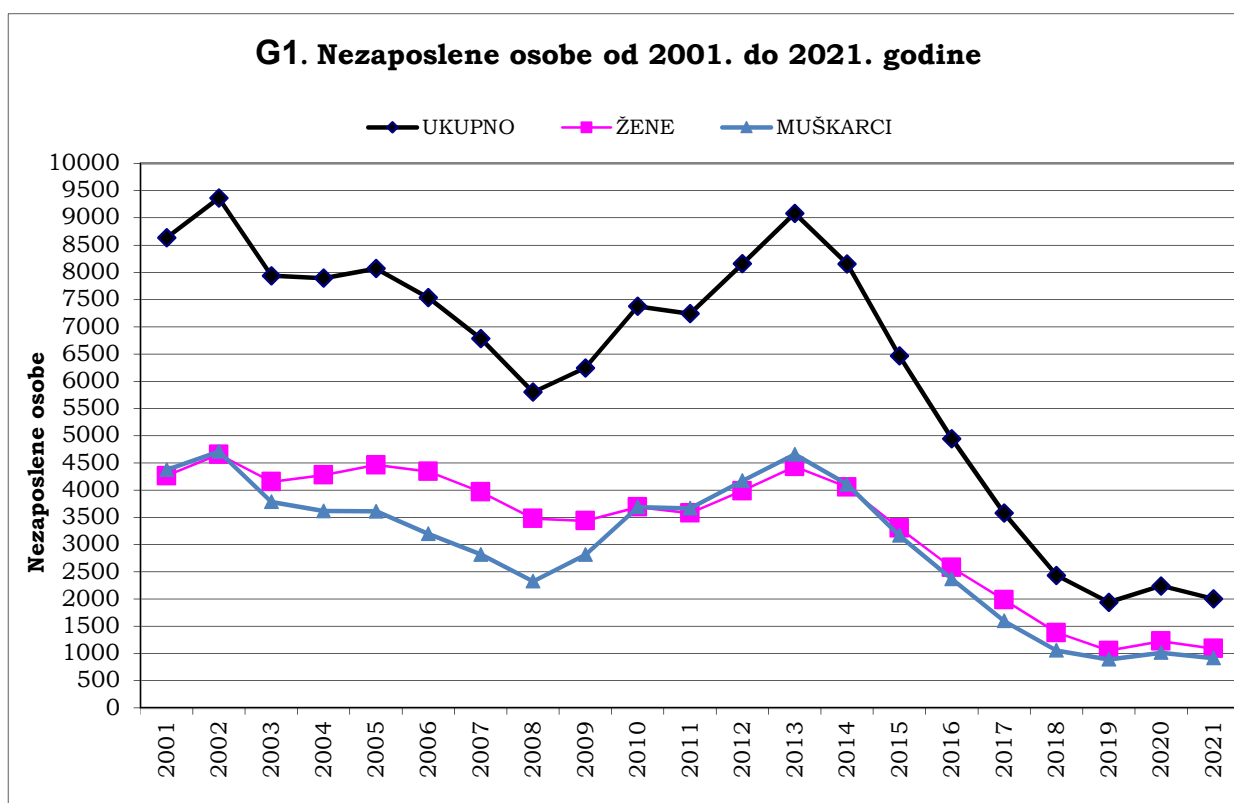
#### ***Program zadržavanja radnih mjesta***

Osim redovitih mjera aktivne politike zapošljavanja, u siječnju 2022. nastavljena je provedba Programa zadržavanja radnih u djelatnostima kojima je zbog posebnih okolnosti narušena gospodarska aktivnost. Također, ovim programom obuhvaćeni su i poslodavci s područja pogođenih potresom, kojima su zbog objektivnih razloga poslovno-proizvodni procesi bitno smanjeni ili onemogućeni.

T - 1

**NEZAPOSLENOST I ZAPOSŁJAVANJE OD 2001. DO 2021. GODINE  
ZA PODRUČNI URED KRIŽEVCI**

G o d i n a	Novo- prijavljeni	Zaposleni s evidencije Zavoda	Ukupni izlasci iz evidencije	Nezaposlene osobe (prosjeak)						Prijavljene potrebe za radnicima
				Ukupno	Verižni indeks	Žene	Muškarci	Prvi put traže zaposlenje	Korisnici novčane naknade	
2001.	6.838	3.433	6.294	8.634	105,2	4.262	4.372	2.453	1.778	4.003
2002.	6.437	3.821	6.773	9.362	108,4	4.656	4.706	2.675	2.081	4.600
2003.	5.954	3.612	6.960	7.936	84,8	4.154	3.782	2.144	1.822	4.882
2004.	6.242	3.421	5.820	7.891	99,4	4.277	3.614	1.991	2.098	4.552
2005.	5.490	3.547	5.800	8.069	102,3	4.461	3.608	2.058	1.998	4.325
2006.	5.541	3.966	5.994	7.534	93,4	4.339	3.195	1.891	1.745	5.163
2007.	5.276	3.910	6.339	6.780	90,0	3.965	2.815	1.597	1.700	3.735
2008.	4.899	3.191	5.555	5.799	85,5	3.475	2.324	1.295	1.538	3.857
2009.	6.933	2.833	5.552	6.243	107,7	3.433	2.810	1.213	1.881	2.899
2010.	7.418	3.613	6.797	7.375	118,1	3.687	3.688	1.349	2.237	3.333
2011.	8.349	4.562	8.492	7.240	98,2	3.575	3.665	1.403	2.032	3.966
2012.	8.970	4.636	7.490	8.156	112,7	3.985	4.171	1.575	2.074	3.466
2013.	8.889	5.198	8.498	9.083	111,4	4.427	4.656	1.755	2.121	3.639
2014.	8.395	5.058	10.565	8.155	89,8	4.052	4.103	1.622	1.730	3.436
2015.	7.857	5.189	9.067	6.463	79,3	3.300	3.163	1.362	1.270	5.080
2016.	7.244	5.162	8.836	4.944	76,5	2.578	2.366	1.069	920	5.313
2017.	6.323	4.481	7.700	3.578	72,4	1.982	1.596	707	784	5.632
2018.	5.113	3.663	6.096	2.433	68,0	1.380	1.053	469	701	5.445
2019.	4.335	2.948	4.490	1.939	79,7	1.051	888	352	533	4.757
2020.	4.388	2.981	4.007	2.239	115,5	1.226	1.013	358	699	3.697
2021.	3.405	2.959	4.037	2.002	89,4	1.089	913	365	508	5.040



## REGISTRIRANA NEZAPOSLENOST, ULASCI I IZLASCI IZ EVIDENCIJE PREMA RAZINI OBRAZOVANJA I SPOLU TIJEKOM SIJEČNJA 2022. GODINE

SADRŽAJ	UKUPNO			Bez škole i nezavršena OŠ			Osnovna škola			SŠ za zanimanja do 3 g. i škola za KV i VKV radnike			SŠ za zanimanja u trajanju od 4 i više godina			Gimnazija			Prvi stupanj fakulteta, stručni studij i viša škola			Fakulteti, akademije, magisterij, doktorat			
	Ukup.	M	Ž	Ukup.	M	Ž	Ukup.	M	Ž	Ukup.	M	Ž	Ukup.	M	Ž	Ukup.	M	Ž	Ukup.	M	Ž	Ukup.	M	Ž	
<b>NEZAPOSLENI KRAJEM PRETHODNOG MJESECA</b>	<b>1690</b>	<b>823</b>	<b>867</b>	<b>222</b>	<b>111</b>	<b>111</b>	<b>382</b>	<b>190</b>	<b>192</b>	<b>484</b>	<b>276</b>	<b>208</b>	<b>315</b>	<b>130</b>	<b>185</b>	<b>42</b>	<b>13</b>	<b>29</b>	<b>117</b>	<b>46</b>	<b>71</b>	<b>128</b>	<b>57</b>	<b>71</b>	
<b>ULASCI U EVIDENCIJU TIJEKOM MJESECA</b>																									
NOVOPRIJAVLJENI U EVIDENCIJU	427	171	256	14	7	7	118	42	76	127	61	66	104	42	62	9	2	7	32	13	19	23	4	19	
1. Izravno iz radnog odnosa	322	125	197	5	2	3	106	34	72	104	48	56	72	31	41	6	1	5	16	7	9	13	2	11	
Poslovno uvjetovani otkaz	39	17	22	0	0	0	7	2	5	13	8	5	12	6	6	2	0	2	5	1	4	0	0	0	
Prestanak rada poslodavca	2	0	2	0	0	0	1	0	1	0	0	0	0	0	0	1	0	1	0	0	0	0	0	0	
Istek ugovora o radu na određeno vrijeme	217	75	142	5	2	3	84	27	57	72	26	46	43	16	27	3	1	2	3	1	2	7	2	5	
Istek ugovora o radu na sezonskim poslovima	12	5	7	0	0	0	6	2	4	6	3	3	0	0	0	0	0	0	0	0	0	0	0	0	
Sporazumni prestanak radnog odnosa	18	10	8	0	0	0	3	3	0	3	3	0	4	1	3	0	0	0	3	3	0	5	0	5	
Otkaz od strane radnika	17	7	10	0	0	0	3	0	3	5	5	0	7	2	5	0	0	0	1	0	1	1	0	1	
Ostalo	17	11	6	0	0	0	2	0	2	5	3	2	6	6	0	0	0	0	4	2	2	0	0	0	
2. Iz individualne poljoprivrede ili drugog oblika rada	0	0	0	0	0	0	0	0	0	0	0	0	0	0	0	0	0	0	0	0	0	0	0	0	
3. Izravno iz redovnog školovanja	12	5	7	0	0	0	1	1	0	1	1	0	2	1	1	1	0	1	4	2	2	3	0	3	
4. Iz neaktivnosti	93	41	52	9	5	4	11	7	4	22	12	10	30	10	20	2	1	1	12	4	8	7	2	5	
Prethodno radno iskustvo novoprijavljenih:																									
Bez radnog iskustva	39	18	21	4	1	3	3	3	0	7	6	1	10	3	7	2	0	2	7	3	4	6	2	4	
S radnim iskustvom	388	153	235	10	6	4	115	39	76	120	55	65	94	39	55	7	2	5	25	10	15	17	2	15	
<b>IZLASCI IZ EVIDENCIJE TIJEKOM MJESECA</b>																									
UKUPNI IZLASCI IZ EVIDENCIJE	214	93	121	6	4	2	43	21	22	61	33	28	56	22	34	8	1	7	13	3	10	27	9	18	
1. ZAPOSLENI S EVIDENCIJE	151	63	88	5	4	1	23	9	14	44	23	21	40	16	24	4	0	4	11	3	8	24	8	16	
1.1. ZAPOSLENI NA TEMELJU RADNOG ODNOSA	148	62	86	5	4	1	23	9	14	43	23	20	38	15	23	4	0	4	11	3	8	24	8	16	
Mjesto rada:																									
Zaposleni u zemlji	145	59	86	5	4	1	23	9	14	41	21	20	37	14	23	4	0	4	11	3	8	24	8	16	
Zaposleni u inozemstvu	3	3	0	0	0	0	0	0	0	2	2	0	1	1	0	0	0	0	0	0	0	0	0	0	
Vrsta rada:																									
Na neodređeno vrijeme	13	3	10	0	0	0	2	1	1	1	0	1	5	1	4	1	0	1	1	0	1	3	1	2	
Na određeno vrijeme	135	59	76	5	4	1	21	8	13	42	23	19	33	14	19	3	0	3	10	3	7	21	7	14	
Prethodno radno iskustvo:																									
Bez radnog iskustva	22	9	13	0	0	0	1	1	0	6	3	3	6	2	4	2	0	2	3	2	1	4	1	3	
S radnim iskustvom	126	53	73	5	4	1	22	8	14	37	20	17	32	13	19	2	0	2	8	1	7	20	7	13	
1.2. ZAPOSLENI NA TEMELJU DRUGIH POSLOVNIH AKTIVNOSTI	3	1	2	0	0	0	0	0	0	1	0	1	2	1	1	0	0	0	0	0	0	0	0	0	
2. BRISANI IZ EVIDENCIJE ZBOG OSTALIH RAZLOGA	63	30	33	1	0	1	20	12	8	17	10	7	16	6	10	4	1	3	2	0	2	3	1	2	
<b>NEZAPOSLENI KRAJEM IZVJEŠTAJNOG MJESECA</b>	<b>1903</b>	<b>901</b>	<b>1002</b>	<b>230</b>	<b>114</b>	<b>116</b>	<b>456</b>	<b>211</b>	<b>245</b>	<b>552</b>	<b>304</b>	<b>248</b>	<b>362</b>	<b>150</b>	<b>212</b>	<b>43</b>	<b>14</b>	<b>29</b>	<b>136</b>	<b>56</b>	<b>80</b>	<b>124</b>	<b>52</b>	<b>72</b>	
Bez radnog iskustva	324	130	194	88	28	60	31	13	18	67	39	28	58	17	41	5	2	3	37	15	22	38	16	22	
S radnim iskustvom	1579	771	808	142	86	56	425	198	227	485	265	220	304	133	171	38	12	26	99	41	58	86	36	50	
Tražitelji zaposlenja prema čl. 13. Zakona o tržištu rada	5	4	1	0	0	0	1	0	1	0	0	0	1	1	0	0	0	0	1	1	0	2	2	0	
Novoprijavljeni tražitelji zaposlenja u izvještajnom mjesecu	0	0	0	0	0	0	0	0	0	0	0	0	0	0	0	0	0	0	0	0	0	0	0	0	

T - 3

**NEZAPOSLENOST I ZAPOSŁJAVANJE PREMA RAZINI OBRAZOVANJA  
U SIJEČNJU 2021. I 2022. GODINE**

		Mjesec	UKUPNO	Bez škole i nezavršena OŠ	Osnovna škola	SŠ za zanimanja do 3 g. i škola za KV i VKV radnike	SŠ za zanimanja u trajanju od 4 i više godina	Gimnazija	Prvi stupanj fakulteta, stručni studij i viša škola	Fakulteti, akademije, magisterij, doktorat	
<b>UKUPNO</b>	Nezaposlene osobe	I. 22.	1903	230	456	552	362	43	136	124	
		I. 21.	2553	264	583	751	553	58	186	158	
		Indeks	74,5	87,1	78,2	73,5	65,5	74,1	73,1	78,5	
	Novoprijavljeni	I. 22.	427	14	118	127	104	9	32	23	
		I. 21.	436	17	118	152	88	13	20	28	
		Indeks	97,9	82,4	100,0	83,6	118,2	69,2	160,0	82,1	
	Zaposleni s evidencije na temelju radnog odnosa	I. 22.	148	5	23	43	38	4	11	24	
		I. 21.	148	2	26	43	44	7	12	14	
		Indeks	100,0	250,0	88,5	100,0	86,4	57,1	91,7	171,4	
	Zaposleni s evidencije na temelju drugih poslovnih aktivnosti	I. 22.	3	0	0	1	2	0	0	0	
		I. 21.	1	0	0	0	1	0	0	0	
		Indeks	300,0	-	-	-	200,0	-	-	-	
	Izlasci iz evidencije zbog ostalih razloga	I. 22.	63	1	20	17	16	4	2	3	
		I. 21.	56	6	10	20	12	1	2	5	
		Indeks	112,5	16,7	200,0	85,0	133,3	400,0	100,0	60,0	
	Korisnici novčane naknade	I. 22.	581	13	182	185	122	16	28	35	
		I. 21.	727	19	185	239	195	16	42	31	
		Indeks	79,9	68,4	98,4	77,4	62,6	100,0	66,7	112,9	
	<b>MUŠKARCI</b>	Nezaposlene osobe	I. 22.	901	114	211	304	150	14	56	52
			I. 21.	1143	149	243	367	224	26	67	67
			Indeks	78,8	76,5	86,8	82,8	67,0	53,8	83,6	77,6
Novoprijavljeni		I. 22.	171	7	42	61	42	2	13	4	
		I. 21.	207	11	48	77	40	9	9	13	
		Indeks	82,6	63,6	87,5	79,2	105,0	22,2	144,4	30,8	
Zaposleni s evidencije na temelju radnog odnosa		I. 22.	62	4	9	23	15	0	3	8	
		I. 21.	68	2	11	24	20	3	3	5	
		Indeks	91,2	200,0	81,8	95,8	75,0	0,0	100,0	160,0	
Zaposleni s evidencije na temelju drugih poslovnih aktivnosti		I. 22.	1	0	0	0	1	0	0	0	
		I. 21.	0	0	0	0	0	0	0	0	
		Indeks	-	-	-	-	-	-	-	-	
Izlasci iz evidencije zbog ostalih razloga		I. 22.	30	0	12	10	6	1	0	1	
		I. 21.	23	3	2	12	5	0	1	0	
		Indeks	130,4	0,0	600,0	83,3	120,0	-	0,0	-	
Korisnici novčane naknade		I. 22.	257	6	76	95	54	4	8	14	
		I. 21.	304	15	64	121	70	7	17	10	
		Indeks	84,5	40,0	118,8	78,5	77,1	57,1	47,1	140,0	
<b>ŽENE</b>		Nezaposlene osobe	I. 22.	1002	116	245	248	212	29	80	72
			I. 21.	1410	115	340	384	329	32	119	91
			Indeks	71,1	100,9	72,1	64,6	64,4	90,6	67,2	79,1
	Novoprijavljeni	I. 22.	256	7	76	66	62	7	19	19	
		I. 21.	229	6	70	75	48	4	11	15	
		Indeks	111,8	116,7	108,6	88,0	129,2	175,0	172,7	126,7	
	Zaposleni s evidencije na temelju radnog odnosa	I. 22.	86	1	14	20	23	4	8	16	
		I. 21.	80	0	15	19	24	4	9	9	
		Indeks	107,5	-	93,3	105,3	95,8	100,0	88,9	177,8	
	Zaposleni s evidencije na temelju drugih poslovnih aktivnosti	I. 22.	2	0	0	1	1	0	0	0	
		I. 21.	1	0	0	0	1	0	0	0	
		Indeks	200,0	-	-	-	100,0	-	-	-	
	Izlasci iz evidencije zbog ostalih razloga	I. 22.	33	1	8	7	10	3	2	2	
		I. 21.	33	3	8	8	7	1	1	5	
		Indeks	100,0	33,3	100,0	87,5	142,9	300,0	200,0	40,0	
	Korisnici novčane naknade	I. 22.	324	7	106	90	68	12	20	21	
		I. 21.	423	4	121	118	125	9	25	21	
		Indeks	76,6	175,0	87,6	76,3	54,4	133,3	80,0	100,0	

T - 4

**IZLASC IZ EVIDENCIJE NEZAPOSLENIH PREMA RAZLOZIMA I TRAJANJU  
NEZAPOSLENOSTI U SIJEČNJU 2022. GODINE**

Redni broj	Razlozi	UKUPNO	M	Ž	Trajanje nezaposlenosti					
					Do 6 mj.	6 - 12 mj.	1 - 2 god.	2 - 3 god.	3 - 5 god.	Više od 5 god.
	<b>UKUPNI IZLASC IZ EVIDENCIJE</b>	<b>214</b>	<b>93</b>	<b>121</b>	<b>157</b>	<b>28</b>	<b>22</b>	<b>3</b>	<b>3</b>	<b>1</b>
<b>1.</b>	<b>ZAPOŠLJAVANJE NA TEMELJU RADNOG ODNOSA I DRUGIH POSLOVNIH AKTIVNOSTI</b>	<b>151</b>	<b>63</b>	<b>88</b>	<b>122</b>	<b>17</b>	<b>12</b>	<b>0</b>	<b>0</b>	<b>0</b>
1.1.	Zapošljavanje na temelju radnog odnosa	<b>148</b>	62	86	121	15	12	0	0	0
1.2.	Stručno osposobljavanje za rad bez zasnivanja radnog odnosa	<b>0</b>	0	0	0	0	0	0	0	0
1.3.	Stručno osposobljavanje u zemljama EU/EEA	<b>0</b>	0	0	0	0	0	0	0	0
1.4.	Ostvarivanje mjesečnog primitka, odnosno drugog dohotka, koji je veći od prosječne isplaćene novčane naknade u prethodnoj kalendarskoj godini	<b>1</b>	1	0	0	1	0	0	0	0
1.5.	Registriranje trgovačkog društva ili druge pravne osobe, stjecanje 25 % udjela u trgovačkom društvu ili drugoj pravnoj osobi	<b>0</b>	0	0	0	0	0	0	0	0
1.6.	Postao predsjednik uprave, član uprave ili izvršni direktor trgovačkog društva te član ili upravitelj zadruge	<b>0</b>	0	0	0	0	0	0	0	0
1.7.	Registriranje obrta, slobodnog zanimanja ili djelatnosti poljoprivrede i šumarstva	<b>0</b>	0	0	0	0	0	0	0	0
1.8.	Registriranje obrta, slobodnog zanimanja u državama EU	<b>0</b>	0	0	0	0	0	0	0	0
1.9.	Prijava na poljoprivredno osiguranje po propisima o mirovinskom osiguranju	<b>2</b>	0	2	1	1	0	0	0	0
1.10.	Zapošljavanje prema posebnim propisima (status roditelja njegovatelja, njegovatelj hrvatskog ratnog vojnog invalida)	<b>0</b>	0	0	0	0	0	0	0	0
1.11.	Korištenje sredstava po mjerama Ministarstva branitelja i drugih davatelja	<b>0</b>	0	0	0	0	0	0	0	0
<b>2.</b>	<b>IZLAZ IZ RADNE SNAGE</b>	<b>21</b>	<b>4</b>	<b>17</b>	<b>9</b>	<b>6</b>	<b>4</b>	<b>0</b>	<b>2</b>	<b>0</b>
2.1.	Umirovljenje, ostvarivanje obiteljske ili invalidske mirovine	<b>9</b>	3	6	2	4	3	0	0	0
2.2.	Utvrdena opća nesposobnost za rad ili privremena nezapošljivost	<b>2</b>	0	2	0	0	1	0	1	0
2.3.	Pritvor i izdržavanje kazne zatvora	<b>0</b>	0	0	0	0	0	0	0	0
2.4.	Uključenje u redovito školovanje (redoviti učenik ili student)	<b>0</b>	0	0	0	0	0	0	0	0
2.5.	Dragovoljno služenje vojnog roka	<b>0</b>	0	0	0	0	0	0	0	0
2.6.	Navršeni 65 godina života	<b>1</b>	1	0	1	0	0	0	0	0
2.7.	Ostvarivanje prava na roditeljsku, posvojiteljsku ili skrbničku poštedu od rada po posebnom propisu	<b>9</b>	0	9	6	2	0	0	1	0
<b>3.</b>	<b>NEPRIDRŽAVANJE ZAKONSKIH ODREDBI</b>	<b>11</b>	<b>7</b>	<b>4</b>	<b>8</b>	<b>1</b>	<b>1</b>	<b>1</b>	<b>0</b>	<b>0</b>
3.1.	Obavljanje posla bez potvrde, ugovora, odnosno rješenja na temelju kojega radi	<b>0</b>	0	0	0	0	0	0	0	0
3.2.	Odbijanje zaposlenja	<b>0</b>	0	0	0	0	0	0	0	0
3.3.	Odbijanje ili prekidanje obrazovanja koje je organizirao Zavod	<b>0</b>	0	0	0	0	0	0	0	0
3.4.	Ne traži aktivno posao	<b>8</b>	6	2	7	1	0	0	0	0
3.5.	Nije raspoloživ za rad	<b>3</b>	1	2	1	0	1	1	0	0
<b>4.</b>	<b>ODJAVA S EVIDENCIJE</b>	<b>22</b>	<b>14</b>	<b>8</b>	<b>11</b>	<b>3</b>	<b>5</b>	<b>2</b>	<b>1</b>	<b>0</b>
<b>5.</b>	<b>OSTALI RAZLOZI</b>	<b>9</b>	<b>5</b>	<b>4</b>	<b>7</b>	<b>1</b>	<b>0</b>	<b>0</b>	<b>0</b>	<b>1</b>

T - 5

**REGISTRIRANA NEZAPOSLENOST, ZAPOŠLJAVANJE I TRAŽENI RADNICI  
PREMA DJELATNOSTIMA I SPOLU U SIJEČNJU 2022. GODINE**

DJELATNOST (NKD 2007)		Nezaposlene osobe s prethodnim radnim iskustvom							Zaposleni s evidencije na temelju radnog odnosa			Traženi radnici
		Nezaposlene osobe			Novoprijavljeni							
		UKUPNO	M	Ž	UKUPNO	M	Ž	Izravno iz radnog odnosa	UKUPNO	M	Ž	UKUPNO
A	Poljoprivreda, šumarstvo i ribarstvo	134	62	72	62	25	37	58	7	2	5	26
B	Rudarstvo i vađenje	12	12	0	3	3	0	2	0	0	0	0
C	Prerađivačka industrija	347	188	159	83	38	45	67	50	30	20	102
D	Opskrba el. energijom, plinom, parom i klimatizacijom	8	8	0	2	2	0	1	0	0	0	0
E	Opskrba vodom; uklanjanje otpadnih voda, gospodarenje otpadom te djelat. sanacije okoliša	15	14	1	3	3	0	2	2	2	0	9
F	Građevinarstvo	124	112	12	23	20	3	19	9	8	1	40
G	Trgovina na veliko i na malo; popravak mot. vozila i motocikala	165	52	113	46	13	33	39	11	2	9	63
H	Prijevoz i skladištenje	29	24	5	4	4	0	3	3	3	0	14
I	Djelatnosti pružanja smještaja te pripreme i usluživanja hrane	144	52	92	32	14	18	25	5	2	3	26
J	Informacije i komunikacije	13	8	5	7	4	3	4	3	1	2	1
K	Financijske djelatnosti i djelatnosti osiguranja	14	5	9	3	2	1	2	1	0	1	0
L	Poslovanje nekretninama	6	3	3	0	0	0	0	0	0	0	0
M	Stručne, znanstvene i tehničke djelatnosti	44	19	25	11	3	8	8	9	3	6	10
N	Administrativne i pomoćne uslužne djelatnosti	76	38	38	8	3	5	6	6	2	4	4
O	Javna uprava i obrana; obavezno socijalno osiguranje	219	109	110	28	10	18	22	7	2	5	16
P	Obrazovanje	39	11	28	11	1	10	9	19	3	16	126
Q	Djelatnosti zdravstvene zaštite i socijalne skrbi	75	22	53	14	2	12	13	10	0	10	68
R	Umjetnost, zabava i rekreacija	26	7	19	10	2	8	6	2	1	1	0
S	Ostale uslužne djelatnosti	79	23	56	37	4	33	35	4	1	3	1
T	Djelatnosti kućanstava kao poslodavaca	10	2	8	1	0	1	1	0	0	0	0
U	Djelatnosti izvanteritorijalnih organizacija i tijela	0	0	0	0	0	0	0	0	0	0	0
<b>SVEUKUPNO</b>		<b>1579</b>	<b>771</b>	<b>808</b>	<b>388</b>	<b>153</b>	<b>235</b>	<b>322</b>	<b>148</b>	<b>62</b>	<b>86</b>	<b>506</b>

T - 6

## NEZAPOSLENE OSOBE PREMA RAZINI OBRAZOVANJA KRAJEM SIJEČNJA 2022. GODINE

Red. br.	Ispostava	UKUPNO				Bez škole i nezavršena OŠ			Osnovna škola			SŠ za zanimanja do 3 g. i škola za KV i VKV radnike			SŠ za zanimanja u trajanju od 4 i više godina			Gimnazija			Prvi stupanj fakulteta, stručni studij i viša škola			Fakulteti, akademije, magisterij, doktorat		
		Ukup.	Udio	M	Ž	Ukup.	M	Ž	Ukup.	M	Ž	Ukup.	M	Ž	Ukup.	M	Ž	Ukup.	M	Ž	Ukup.	M	Ž	Ukup.	M	Ž
1.	Đurđevac	527	27,7	259	268	82	34	48	128	63	65	161	101	60	103	41	62	7	3	4	27	9	18	19	8	11
2.	Koprivnica	1193	62,7	560	633	141	77	64	290	131	159	341	170	171	225	94	131	27	8	19	83	40	43	86	40	46
3.	Križevci	183	9,6	82	101	7	3	4	38	17	21	50	33	17	34	15	19	9	3	6	26	7	19	19	4	15
<b>UKUPNO</b>		1903	100,0	901	1002	230	114	116	456	211	245	552	304	248	362	150	212	43	14	29	136	56	80	124	52	72

T - 7

## NOVOPRIJAVLJENI U EVIDENCIJU PREMA RAZINI OBRAZOVANJA TIJEKOM SIJEČNJA 2022. GODINE

Red. br.	Ispostava	UKUPNO				Bez škole i nezavršena OŠ			Osnovna škola			SŠ za zanimanja do 3 g. i škola za KV i VKV radnike			SŠ za zanimanja u trajanju od 4 i više godina			Gimnazija			Prvi stupanj fakulteta, stručni studij i viša škola			Fakulteti, akademije, magisterij, doktorat		
		Ukup.	Udio	M	Ž	Ukup.	M	Ž	Ukup.	M	Ž	Ukup.	M	Ž	Ukup.	M	Ž	Ukup.	M	Ž	Ukup.	M	Ž	Ukup.	M	Ž
1.	Đurđevac	94	22,0	49	45	3	3	0	23	12	11	35	23	12	23	9	14	0	0	0	5	1	4	5	1	4
2.	Koprivnica	255	59,7	88	167	10	4	6	79	23	56	69	24	45	63	24	39	4	1	3	17	9	8	13	3	10
3.	Križevci	78	18,3	34	44	1	0	1	16	7	9	23	14	9	18	9	9	5	1	4	10	3	7	5	0	5
<b>UKUPNO</b>		427	100,0	171	256	14	7	7	118	42	76	127	61	66	104	42	62	9	2	7	32	13	19	23	4	19

T - 8

## NEZAPOSLENE OSOBE PO MJESECIMA

Red. br.	ISPOSTAVA	Φ 21.	2021.												2022.	INDEKS		
			I	II	III	IV	V	VI	VII	VIII	IX	X	XI	XII		I	I 22./ I 21.	I 22./ XII 21.
1.	ĐURĐEVAC	573	748	716	633	623	577	554	568	571	473	464	449	498	527	70,5	105,8	92,0
2.	KOPRIVNICA	1223	1504	1436	1348	1277	1229	1195	1223	1225	1092	1045	1040	1055	1193	79,3	113,1	97,5
3.	KRIŽEVCI	206	301	303	296	216	187	157	180	185	175	169	170	137	183	60,8	133,6	88,8
UKUPNO		2002	2553	2455	2277	2116	1993	1906	1971	1981	1740	1678	1659	1690	1903	74,5	112,6	95,1

T - 9

## NOVOPRIJAVLJENI U EVIDENCIJU PO MJESECIMA

Red. br.	ISPOSTAVA	Φ 21.	2021.												2022.	INDEKS		
			I	II	III	IV	V	VI	VII	VIII	IX	X	XI	XII		I	I 22./ I 21.	I 22./ XII 21.
1.	ĐURĐEVAC	72	125	53	49	71	46	60	108	72	64	63	59	94	94	75,2	100,0	130,6
2.	KOPRIVNICA	160	252	122	168	116	115	171	212	134	152	150	172	151	255	101,2	168,9	159,4
3.	KRIŽEVCI	52	59	56	73	39	34	45	86	36	62	61	47	28	78	132,2	278,6	150,0
UKUPNO		284	436	231	290	226	195	276	406	242	278	274	278	273	427	97,9	156,4	150,4



T - 10

## NEZAPOSLENE OSOBE S INVALIDITETOM PO MJESECIMA

Red. br.	ISPOSTAVA	Φ 21.	2021.												2022.	INDEKS		
			I	II	III	IV	V	VI	VII	VIII	IX	X	XI	XII	I	I 22./ I 21.	I 22./ XII 21.	I 22./ Φ 21.
1.	ĐURĐEVAC	33	35	34	35	38	36	33	32	33	29	30	28	29	30	85,7	103,4	90,9
2.	KOPRIVNICA	70	85	91	89	81	65	59	60	62	58	59	63	68	71	83,5	104,4	101,4
3.	KRIŽEVCI	10	9	15	19	14	11	6	5	6	9	10	11	10	9	100,0	90,0	90,0
UKUPNO		113	129	140	143	133	112	98	97	101	96	99	102	107	110	85,3	102,8	97,3

T - 11

## NEZAPOSLENI HRVATSKI BRANITELJI PO MJESECIMA

Red. br.	ISPOSTAVA	Φ 21.	2021.												2022.	INDEKS		
			I	II	III	IV	V	VI	VII	VIII	IX	X	XI	XII	I	I 22./ I 21.	I 22./ XII 21.	I 22./ Φ 21.
1.	ĐURĐEVAC	43	53	54	47	47	46	41	39	40	40	40	35	39	41	77,4	105,1	95,3
2.	KOPRIVNICA	86	101	95	91	88	84	83	84	81	76	78	84	86	91	90,1	105,8	105,8
3.	KRIŽEVCI	10	11	10	10	9	8	8	9	9	10	11	11	9	10	90,9	111,1	100,0
UKUPNO		139	165	159	148	144	138	132	132	130	126	129	130	134	142	86,1	106,0	102,2

T - 12

## KORISNICI NOVČANE NAKNADE PO MJESECIMA

Red. br.	ISPOSTAVA	Φ 21.	2021.												2022.	INDEKS		
			I	II	III	IV	V	VI	VII	VIII	IX	X	XI	XII	I	I 22./ I 21.	I 22./ XII 21.	I 22./ Φ 21.
1.	ĐURĐEVAC	137	230	220	155	134	119	108	132	142	110	87	77	122	148	64,3	121,3	108,0
2.	KOPRIVNICA	277	365	332	333	273	270	266	280	284	264	206	202	250	328	89,9	131,2	118,4
3.	KRIŽEVCI	94	132	132	103	84	74	74	116	104	100	64	68	80	105	79,5	131,3	111,7
UKUPNO		508	727	684	591	491	463	448	528	530	474	357	347	452	581	79,9	128,5	114,4

T - 13

## ZAPOSLENI S EVIDENCIJE NA TEMELJU RADNOG ODNOSA PO MJESECIMA

Red. br.	ISPOSTAVA	Φ 21.	2021.												2022.	INDEKS		
			I	II	III	IV	V	VI	VII	VIII	IX	X	XI	XII	I	I 22./ I 21.	I 22./ XII 21.	I 22./ Φ 21.
1.	ĐURĐEVAC	66	38	67	114	62	76	63	71	48	136	49	49	20	43	113,2	215,0	65,2
2.	KOPRIVNICA	141	86	139	219	141	134	175	153	81	220	140	119	82	87	101,2	106,1	61,7
3.	KRIŽEVCI	40	24	33	55	89	29	43	44	16	58	36	22	28	18	75,0	64,3	45,0
UKUPNO		247	148	239	388	292	239	281	268	145	414	225	190	130	148	100,0	113,8	59,9

T - 14

**ZAPOSLENE OSOBE S INVALIDITETOM S EVIDENCIJE NA TEMELJU RADNOG ODNOSA PO MJESECIMA**

Red. br.	ISPOSTAVA	Φ 21.	2021.												2022.	INDEKS		
			I	II	III	IV	V	VI	VII	VIII	IX	X	XI	XII		I	I 22./ I 21.	I 22./ XII 21.
1.	ĐURĐEVAC	1	0	0	2	0	2	2	2	1	4	1	1	0	0	-	-	0,0
2.	KOPRIVNICA	5	0	1	4	6	13	9	5	1	3	2	6	2	1	-	50,0	20,0
3.	KRIŽEVCI	1	0	0	0	4	4	3	1	0	1	1	0	1	1	-	100,0	100,0
<b>UKUPNO</b>		<b>7</b>	<b>0</b>	<b>1</b>	<b>6</b>	<b>10</b>	<b>19</b>	<b>14</b>	<b>8</b>	<b>2</b>	<b>8</b>	<b>4</b>	<b>7</b>	<b>3</b>	<b>2</b>	<b>-</b>	<b>66,7</b>	<b>28,6</b>

T - 15

**ZAPOSLENI HRVATSKI BRANITELJI S EVIDENCIJE NA TEMELJU RADNOG ODNOSA PO MJESECIMA**

Red. br.	ISPOSTAVA	Φ 21.	2021.												2022.	INDEKS		
			I	II	III	IV	V	VI	VII	VIII	IX	X	XI	XII		I	I 22./ I 21.	I 22./ XII 21.
1.	ĐURĐEVAC	2	0	1	6	1	3	5	4	1	0	0	3	0	1	-	-	50,0
2.	KOPRIVNICA	4	2	5	8	7	6	5	7	4	3	1	0	3	2	100,0	66,7	50,0
3.	KRIŽEVCI	1	0	1	2	3	0	2	0	0	0	1	0	1	0	-	0,0	0,0
<b>UKUPNO</b>		<b>7</b>	<b>2</b>	<b>7</b>	<b>16</b>	<b>11</b>	<b>9</b>	<b>12</b>	<b>11</b>	<b>5</b>	<b>3</b>	<b>2</b>	<b>3</b>	<b>4</b>	<b>3</b>	<b>150,0</b>	<b>75,0</b>	<b>42,9</b>

T - 16

**ZAPOSLENI S EVIDENCIJE NA TEMELJU DRUGIH POSLOVNIH AKTIVNOSTI PO MJESECIMA**

Red. br.	ISPOSTAVA	Φ 21.	2021.												2022.	INDEKS		
			I	II	III	IV	V	VI	VII	VIII	IX	X	XI	XII	I	I 22./ I 21.	I 22./ XII 21.	I 22./ Φ 21.
1.	ĐURĐEVAC	2	1	2	3	3	4	2	1	5	2	3	0	3	1	100,0	33,3	50,0
2.	KOPRIVNICA	9	0	5	10	16	5	12	6	8	11	11	12	14	2	-	14,3	22,2
3.	KRIŽEVCI	4	0	2	3	4	4	5	1	4	0	10	4	8	0	-	0,0	0,0
<b>UKUPNO</b>		<b>15</b>	<b>1</b>	<b>9</b>	<b>16</b>	<b>23</b>	<b>13</b>	<b>19</b>	<b>8</b>	<b>17</b>	<b>13</b>	<b>24</b>	<b>16</b>	<b>25</b>	<b>3</b>	<b>300,0</b>	<b>12,0</b>	<b>20,0</b>

T - 17

**TRAŽENI RADNICI PO MJESECIMA**

Red. br.	ISPOSTAVA	Φ 21.	2021.												2022.	INDEKS		
			I	II	III	IV	V	VI	VII	VIII	IX	X	XI	XII	I	I 22./ I 21.	I 22./ XII 21.	I 22./ Φ 21.
1.	ĐURĐEVAC	75	67	51	65	64	65	53	109	62	99	91	79	90	113	168,7	125,6	150,7
2.	KOPRIVNICA	203	182	209	186	221	145	252	190	230	231	320	146	124	247	135,7	199,2	121,7
3.	KRIŽEVCI	142	75	142	200	85	156	150	118	184	186	180	117	116	146	194,7	125,9	102,8
<b>UKUPNO</b>		<b>420</b>	<b>324</b>	<b>402</b>	<b>451</b>	<b>370</b>	<b>366</b>	<b>455</b>	<b>417</b>	<b>476</b>	<b>516</b>	<b>591</b>	<b>342</b>	<b>330</b>	<b>506</b>	<b>156,2</b>	<b>153,3</b>	<b>120,5</b>

## PREGLED NEZAPOSLENIH OSOBA PREMA OPĆINI PREBIVALIŠTA U MJESECU SIJEČNJU 2022. GODINE

ISPOSTAVA	OPĆINA - GRAD	UKUPNO			Bez škole i nezavršena OŠ			Osnovna škola			SŠ za zanimanja do 3 god. i škola za KV i VKV radnike			SŠ za zanimanja u trajanju od 4 i više godina			Gimnazija			Prvi stupanj fakulteta, stručni studij i viša škola			Fakulteti, akademije, magisterij, doktorat		
		Ukup.	M	Ž	Ukup.	M	Ž	Ukup.	M	Ž	Ukup.	M	Ž	Ukup.	M	Ž	Ukup.	M	Ž	Ukup.	M	Ž	Ukup.	M	Ž
DURĐEVAC	ĐURĐEVAC	230	106	124	57	23	34	49	24	25	62	33	29	40	18	22	2	1	1	11	4	7	9	3	6
	FERDINANDOVAC	28	14	14	3	2	1	5	3	2	12	7	5	7	2	5	0	0	0	1	0	1	0	0	0
	KALINOVAC	29	15	14	0	0	0	11	3	8	9	8	1	5	2	3	0	0	0	2	1	1	2	1	1
	KLOŠTAR POD.	72	42	30	10	6	4	17	12	5	19	14	5	20	10	10	1	0	1	4	0	4	1	0	1
	MOLVE	28	19	9	3	1	2	5	3	2	12	10	2	5	3	2	1	1	0	2	1	1	0	0	0
	NOVO VIRJE	16	10	6	2	1	1	3	2	1	8	7	1	3	0	3	0	0	0	0	0	0	0	0	0
	VIRJE	84	28	56	7	1	6	23	8	15	27	14	13	17	3	14	2	0	2	3	0	3	5	2	3
	POD. SESVETE	40	25	15	0	0	0	15	8	7	12	8	4	6	3	3	1	1	0	4	3	1	2	2	0
KOPRIVNICA	DRNJE	32	16	16	7	4	3	5	3	2	9	5	4	7	1	6	0	0	0	2	1	1	2	2	0
	ĐELEKOVEC	33	16	17	12	5	7	6	4	2	5	4	1	6	2	4	0	0	0	1	0	1	3	1	2
	GOLA	44	23	21	1	1	0	16	9	7	19	9	10	7	3	4	0	0	0	0	0	0	1	1	0
	HLEBINE	28	11	17	6	3	3	9	2	7	5	3	2	7	3	4	0	0	0	0	0	0	1	0	1
	KOPRIVNICA	642	289	353	48	28	20	131	49	82	181	90	91	134	55	79	21	7	14	57	28	29	70	32	38
	KOP. BREGI	44	28	16	6	4	2	13	6	7	12	9	3	8	6	2	0	0	0	4	3	1	1	0	1
	KOP. IVANEC	39	12	27	1	0	1	8	2	6	17	5	12	9	3	6	0	0	0	3	2	1	1	0	1
	LEGRAD	29	17	12	6	3	3	9	8	1	8	4	4	3	1	2	0	0	0	3	1	2	0	0	0
	NOVIGRAD POD.	68	30	38	12	7	5	22	9	13	14	6	8	13	6	7	1	0	1	5	2	3	1	0	1
	PETERANEC	79	37	42	28	12	16	15	9	6	19	8	11	13	7	6	0	0	0	2	0	2	2	1	1
	RASINJA	67	36	31	5	4	1	25	14	11	24	12	12	6	3	3	2	0	2	3	1	2	2	2	0
	SOKOLOVAC	88	45	43	9	6	3	31	16	15	28	15	13	12	4	8	3	1	2	3	2	1	2	1	1
KRIŽEVCI	KALNIK	5	4	1	0	0	0	1	1	0	2	2	0	1	1	0	0	0	0	1	0	1	0	0	0
	KRIŽEVCI	119	45	74	4	1	3	26	10	16	28	16	12	24	10	14	7	2	5	18	4	14	12	2	10
	SV. IVAN ŽABNO	36	22	14	3	2	1	7	3	4	12	10	2	5	3	2	1	0	1	4	2	2	4	2	2
	SVETI PETAR OREHOVEC	15	9	6	0	0	0	1	1	0	6	5	1	3	1	2	1	1	0	2	1	1	2	0	2
	GORNJA RIJEKA	8	2	6	0	0	0	3	2	1	2	0	2	1	0	1	0	0	0	1	0	1	1	0	1
<b>UKUPNO</b>		<b>1903</b>	<b>901</b>	<b>1002</b>	<b>230</b>	<b>114</b>	<b>116</b>	<b>456</b>	<b>211</b>	<b>245</b>	<b>552</b>	<b>304</b>	<b>248</b>	<b>362</b>	<b>150</b>	<b>212</b>	<b>43</b>	<b>14</b>	<b>29</b>	<b>136</b>	<b>56</b>	<b>80</b>	<b>124</b>	<b>52</b>	<b>72</b>

T - 19

## OSOBE UKLJUČENE U MJERE AKTIVNE POLITIKE ZAPOSŁJAVANJA

Program / Mjera		Novouključeni u mjere		Izašli iz mjera		Aktivni korisnici 31. 01. 2022.		
		U siječnju 2022.	Od 1.1. do 31.12.2021.	U siječnju 2022.	Od 1.1. do 31.12.2021.	Ukupno	Iz prethodnih godina	Iz tekuće godine
<b>UKUPNO</b>		<b>0</b>	<b>588</b>	<b>49</b>	<b>418</b>	<b>489</b>	<b>489</b>	<b>0</b>
<b>VRSTA MJERE (LMP klasifikacija)</b>	<b>2. Obrazovanje i osposobljavanje</b>	<b>0</b>	<b>109</b>	<b>34</b>	<b>88</b>	<b>36</b>	<b>36</b>	<b>0</b>
	- Obrazovanje nezaposlenih	0	83	32	70	18	18	0
	- Osposobljavanje na radnom mjestu	0	10	1	17	4	4	0
	- Obrazovanje za završetak osnovne škole i stjecanje prvog zanimanja	0	0	0	0	0	0	0
	- Aktivacijski programi	0	0	0	0	0	0	0
	- Potpore za usavršavanje	0	16	1	1	14	14	0
	- Stručno osposobljavanje za rad bez zasnivanja radnog odnosa	0	0	0	0	0	0	0
	- Osposobljavanje za stjecanje odgovarajućeg radnog iskustva (30+)	0	0	0	0	0	0	0
	<b>4. Potpore za zapošljavanje</b>	<b>0</b>	<b>250</b>	<b>10</b>	<b>170</b>	<b>230</b>	<b>230</b>	<b>0</b>
	- Potpore za zapošljavanje	0	207	9	152	189	189	0
	- Potpore za zapošljavanje za stjecanje prvog radnog iskustva/pripravništvo	0	43	1	18	41	41	0
	<b>6. Javni radovi</b>	<b>0</b>	<b>80</b>	<b>4</b>	<b>124</b>	<b>4</b>	<b>4</b>	<b>0</b>
	<b>7. Potpore za samozapošljavanje</b>	<b>0</b>	<b>146</b>	<b>1</b>	<b>33</b>	<b>219</b>	<b>219</b>	<b>0</b>
	<b>8. Održavanje dohotka</b>	<b>0</b>	<b>3</b>	<b>0</b>	<b>3</b>	<b>0</b>	<b>0</b>	<b>0</b>
- Potpore za očuvanje radnih mjesta u sektoru proizvodnje tekstila, odjeće, obuće, kože i drva	0	0	0	0	0	0	0	
- Stalni sezonac	0	3	0	3	0	0	0	
<b>SPOL</b>	Muškarci	0	320	28	249	267	267	0
	Žene	0	268	21	169	222	222	0
<b>DOB</b>	Do 24 godine	0	176	14	135	150	150	0
	25 - 29	0	107	9	57	95	95	0
	30 - 49	0	218	23	131	191	191	0
	50 - 54	0	40	3	39	30	30	0
	55 godina i više	0	47	0	56	23	23	0
<b>RAZINA OBRAZOVANJA</b>	Bez škole i nezavršena osnovna škola	0	55	34	51	6	6	0
	Osnovna škola	0	75	2	80	52	52	0
	SŠ za zanimanja do 3 godine i škola za KV i VKV radnike	0	160	4	128	148	148	0
	SŠ za zanimanja u trajanju od 4 i više godina	0	142	6	86	131	131	0
	Gimnazija	0	30	2	10	29	29	0
	Prvi stupanj fakulteta, stručni studij i viša škola	0	67	0	29	68	68	0
	Fakultet, akademija, magisterij, doktorat	0	59	1	34	55	55	0
Osobe romske nacionalne manjine prema Nacionalnom programu za Rome	0	27	3	38	0	0	0	
Osobe s invaliditetom	0	40	2	39	20	20	0	
Hrvatski branitelji	0	23	1	30	12	12	0	

## IZVORI PODATAKA I OBJAŠNJENJE POJMOVA

**IZVORI PODATAKA** za Mjesečni statistički bilten su evidencije koje se vode u Hrvatskom zavodu za zapošljavanje prema odredbama Zakona o tržištu rada (Narodne novine, 118/18) i važećih pravilnika.

### NEZAPOSLENE OSOBE

Osobe u dobi od 15 do 65 godina sposobne ili djelomično sposobne za rad koje nisu u radnom odnosu, aktivno traže posao i raspoložive su za rad te zadovoljavaju sve kriterije iz odredbi Zakona o tržištu rada (čl. 10), a evidentirane su u Hrvatskom zavodu za zapošljavanje na kraju izvještajnog mjeseca.

### NOVOPRIJAVLJENI

Nezaposlene osobe koje su se tijekom izvještajnog mjeseca prijavile u evidenciju Hrvatskog zavoda za zapošljavanje.

### IZLASCIZ EVIDENCIJE

Prema članku 17. Zakona o tržištu rada, Zavod prestaje voditi osobu kao nezaposlenu u evidenciji, ako ta osoba:

- zasnjuje radni odnos
- ostvari mjesečni primitak od pružanja usluga prema posebnim propisima ili ostvari mjesečni primitak odnosno drugi dohodak prema propisima o porezu na dohodak s obzirom na podatak o uplaćenim doprinosima za obvezna osiguranja dobivenim od Središnjeg registra osiguranika, a koji je veći od prosječne isplaćene novčane naknade u prethodnoj kalendarskoj godini
- obavlja posao bez potvrde, ugovora odnosno rješenja na temelju kojeg radi
- registrira trgovačko društvo ili drugu pravnu osobu odnosno stekne više od 25% udjela u trgovačkom društvu ili drugoj pravnoj osobi
- postane član zadruge ili upravitelj zadruge
- postane predsjednik uprave, član uprave, izvršni direktor trgovačkog društva ili likvidator
- registrira obrt, slobodno zanimanje ili djelatnost poljoprivrede i šumarstva
- obavlja domaću radinost ili sporedno zanimanje prema posebnom propisu
- postane poljoprivredni osiguranik po propisima o mirovinskom osiguranju
- zaposli se prema posebnim propisima
- ispunji uvjete za starosnu mirovinu, ostvari prijevremenu starosnu mirovinu, ostvari starosnu mirovinu za dugogodišnjeg osiguranika, ostvari obiteljsku mirovinu koja joj se isplaćuje ili ostvari invalidsku mirovinu zbog opće nesposobnosti za rad odnosno invalidsku mirovinu zbog potpunog gubitka radne sposobnosti
- uključi se u program socijalnog uključivanja na temelju nalaza i mišljenja centra za profesionalnu rehabilitaciju o privremenoj nezapošljivosti
- ima utvrđenu opću nesposobnost za rad odnosno potpuni gubitak radne sposobnosti prema propisima o mirovinskom osiguranju
- obavlja stručno osposobljavanje za rad bez zasnivanja radnog odnosa
- ostvari prava na roditeljnu, roditeljsku, posvojiteljsku ili skrbničku poštedu od rada odnosno roditeljnu, roditeljsku, posvojiteljsku ili skrbničku brigu o novorođenom djetetu po posebnom propisu
- postane redoviti učenik ili student
- nastupi na dragovoljno vojno osposobljavanje ili se uključi u program obrazovanja odraslih za zanimanje policajac
- bude pritvorena ili joj bude određen istražni zatvor
- nastupi na izdržavanje kazne zatvora
- navršši 65 godina života
- odbije se uključiti u obrazovni program ili ga bez opravdanog razloga prekine odnosno ne završi obrazovni program koji je sukladan njezinim procijenjenim osobnim i profesionalnim sposobnostima, a koji je organizirao odnosno troškove snosio Zavod radi povećanja njezine mogućnosti zapošljavanja
- ne ispunjava uvjete o aktivnom traženju posla i raspoloživosti za rad te ne obavlja aktivnosti u dinamici utvrđenoj u profesionalnom planu
- postane osiguranik produženog mirovinskog osiguranja na temelju ugovora o radu na određeno vrijeme za stalne sezonske poslove
- odjavi se s evidencije
- u potpisanoj izjavi iz članka 10. stavka 2. ovoga Zakona navede neistinite podatke
- ne prihvati ponuđena zaposlenja u okviru stečene razine kvalifikacije i radnog iskustva do utvrđivanja profesionalnog plana iz članka 24. ovoga Zakona, a nakon toga ponuđena zaposlenja iz utvrđenog profesionalnog plana i sporazuma za uključivanje na tržište rada ili ako svojim postupanjem uzrokuje odbijanje zaposlenja od strane poslodavca, osim ako odbije zaposlenje zbog razloga što poslodavac redovito ne ispunjava obveze prema radnicima.

### ZAPOSLENI S EVIDENCIJE

Osobe koje su tijekom izvještajnog mjeseca zaposlene s evidencije Hrvatskog zavoda za zapošljavanje na temelju radnog odnosa i na temelju drugih poslovnih aktivnosti.

### ZAPOSLENI S EVIDENCIJE NA TEMELJU RADNOG ODNOSA

Osobe koje su tijekom izvještajnog mjeseca zasnovale radni odnos temeljem ugovora o radu u zemlji ili inozemstvu, a bile su u evidenciji Hrvatskog zavoda za zapošljavanje.

### **ZAPOSLENI S EVIDENCIJE NA TEMELJU DRUGIH POSLOVNIH AKTIVNOSTI**

Osobe koje su tijekom izvještajnog mjeseca započele obavljati neke druge poslovne aktivnosti u vezi sa zapošljavanjem, tj. ako su: uključile se u stručno osposobljavanje za rad bez zasnivanja radnog odnosa, ostvarile mjesečni primitak, odnosno dohodak veći od prosječne isplaćene novčane naknade u prethodnoj kalendarskoj godini, registrirale ili stekle više od 25% udjela u trgovačkom društvu ili drugoj pravnoj osobi, registrirale obrt ili slobodno zanimanje, postale predsjednik uprave, član uprave ili izvršni direktor trgovačkog društva te član ili upravitelj zadruge, postale osiguranik produženog mirovinskog osiguranja na temelju ugovora o radu na određeno vrijeme za stalne sezonske poslove, zaposlile se prema posebnim propisima, a bile su u evidenciji Hrvatskoga zavoda za zapošljavanje.

### **BRISANI IZ EVIDENCIJE ZBOG OSTALIH RAZLOGA**

Osobe koje su tijekom izvještajnog mjeseca brisane iz evidencije Hrvatskog zavoda za zapošljavanje zbog svih ostalih razloga osim zapošljavanja na temelju radnog odnosa ili drugih poslovnih aktivnosti, a sukladno članku 17. Zakona o tržištu rada (ostvarivanje prava na mirovinu, na rodiljnu, roditeljsku, posvojiteljsku ili skrbničku poštedu od rada, opća nesposobnost za rad ili privremena nezapošljivost, odjava s evidencije, neispunjavanje uvjeta za aktivno traženje posla i drugo).

### **KORISNICI NOVČANE NAKNADE**

Nezaposlene osobe evidentirane u Hrvatskom zavodu za zapošljavanje koje su prema odredbama Zakona o tržištu rada ostvarile novčanu naknadu tijekom izvještajnog mjeseca.

### **PRIJAVLJENE POTREBE - TRAŽENI RADNICI**

Broj slobodnih radnih mjesta koje su poslodavci prijavili Hrvatskom zavodu za zapošljavanje tijekom izvještajnog mjeseca, a odnose se na zapošljavanje na temelju radnog odnosa i na temelju drugih poslovnih aktivnosti.

### **NEZAPOSLENI HRVATSKI BRANITELJI**

Nezaposlene osobe evidentirane u Hrvatskom zavodu za zapošljavanje na kraju izvještajnog mjeseca koje su prema odredbama Zakona o hrvatskim braniteljima iz Domovinskog rata i članovima njihovih obitelji (Narodne novine, 121/17) stekle status branitelja.

### **TRAŽITELJI ZAPOSLENJA**

Osobe koje se mogu prijaviti Zavodu prema članku 13. Zakona o tržištu rada radi savjetovanja i informiranja s ciljem razvoja upravljanja karijerom i posredovanja, a ne smatraju se nezaposlenim osobama iz članka 10. spomenutog Zakona.

### **AKTIVNA POLITIKA ZAPOSŁJAVANJA**

Mjere aktivne politike zapošljavanja iz nadležnosti Hrvatskog zavoda za zapošljavanje regulirane su Zakonom o tržištu rada (NN 118/18, 32/20), koji propisuje način donošenja i sadržaj mjera aktivne politike zapošljavanja, glavne ciljeve mjera za poticanje zapošljavanja te uvjete i način korištenja sredstava za provođenje mjera.

Mjere su usmjerene na poticanje zapošljavanja, usavršavanja, samozapošljavanja, obrazovanja, zapošljavanje u javnim radovima te očuvanje radnih mjesta osoba koje su u nepovoljnom položaju na tržištu rada te koje bi mogle izgubiti svoja radna mjesta. Sredstva za provedbu ovog programa osiguravaju se u Državnom proračunu, kao i iz sredstava EU fondova.

### **KLASIFIKACIJE**

Nacionalna klasifikacija djelatnosti 2007 (NKD 2007) (Narodne novine, br. 58/07, 72/07) je u službenoj je primjeni od 1. siječnja 2009. Ta je klasifikacija utemeljena na europskoj klasifikaciji NACE Rev. 2 koja je obvezna za države članice Europske unije.

Nacionalna klasifikacija zanimanja 2010 (NKZ 10) (Narodne novine, br. 147/10, 14/11) predstavlja normu za sve korisnike pri iskazivanju podataka o zanimanjima. Izrađena je primjenom načela i sustava Međunarodne standardne klasifikacije zanimanja (*International Standard Classification of Occupations ISCO-08*), čime je omogućena usporedivost podataka na međunarodnoj razini. Prema Nacionalnoj klasifikaciji zanimanja, zanimanje je definirano kao skup poslova i radnih zadataka koji su svojim sadržajem i vrstom organizacijski i tehnološki toliko srodni i međusobno povezani da ih obavlja jedan izvršitelj koji posjeduje odgovarajuća znanja, sposobnosti i vještine.

Zanimanja nezaposlenih osoba određuju se prema poslovima koje osobe traže, odnosno koje su obavljale prije ulaska u nezaposlenost. Kod nezaposlenih osoba bez radnog iskustva zanimanja se određuju prema osposobljenosti za rad, tj. zvanju. Nezaposlenoj se osobi na taj način može odrediti i nekoliko zanimanja, a statistički podaci prikazuju prioritarno zanimanje određeno profesionalnim planom. Prioritetno zanimanje nezaposlene osobe koristi se i kod prikaza zaposlenih s evidencije po zanimanjima.

Nacionalna standardna klasifikacija obrazovanja (NSKO) (Narodne novine, br. 105/01) se koristi u tablicama u kojima se podaci prikazuju po obrazovanju. UNESCO je krajem 1997. godine prihvatio revidiranu međunarodnu klasifikaciju obrazovanja (*International Standard Classification of Education – ISCED-97*) kao međunarodni standard za prikupljanje i prezentiranje podataka o obrazovanju. Klasifikacija ISCED-97 omogućuje usporedivost podataka o obrazovanju na međunarodnoj razini. Metodologija Nacionalne standardne klasifikacije obrazovanja u potpunosti je usklađena s međunarodnom klasifikacijom obrazovanja ISCED-97 i njezina će primjena omogućiti usporedivost podataka o obrazovanju s drugim zemljama svijeta.

Mjere aktivne politike zapošljavanja koje provodi Hrvatski zavod za zapošljavanje klasificirane su i numerirane prema Eurostatovoj metodologiji za statistike tržišta rada (*Labour market policy statistics*) iz 2013. godine. Prikazani su samo tipovi intervencija koji se provode u Republici Hrvatskoj.