

**Hrvatski zavod
za zapošljavanje**
Područni ured Bjelovar



Mjesečni statistički bilten

1/2022.



ISSN 1331-4696

IMPRESUM

Nakladnik

Hrvatski zavod za zapošljavanje
Područni ured Bjelovar
Andrije Kačića Miošića 7,
P.P. 33, 43001 BJELOVAR

Telefon-centrala: 043 611 100

Telefax: 043 241 704

Web-stranica: <http://www.hzz.hr>

Za nakladnika

Martina Topalović,
Predstojnica Područnog ureda Bjelovar

Uredništvo

Sandra Plentaj Lončar
Telefon: 043 611 125
E-mail: sandra.plentaj@hzz.hr

Godina XXVI. / 2022.

Izlazi mjesečno

ISSN 1331-4696

SADRŽAJ

stranica

Registrirana nezaposlenost i zapošljavanje tijekom siječnja 2022. godine 3

TABLICE I GRAFIKONI

T-1	G-1	Registrirana nezaposlenost i zapošljavanje od 1996. do 2022. godine	7
T-2		Registrirana nezaposlenost i zapošljavanje prema razini obrazovanja i spolu u siječnju 2022.	8
T-3		Registrirana nezaposlenost i zapošljavanje prema razini obrazovanja i spolu u siječnju 2021. i 2022.	9
T-4		Registrirana nezaposlenost i zapošljavanje prema razini obrazovanja i spolu od siječnja do siječnja 2021. i 2022.	10
T-5	G-2	Izlasci iz evidencije nezaposlenih prema razlozima u siječnju 2022.	11
T-6	G-3	Registrirana nezaposlenost i zapošljavanje u siječnju 2022. po ispostavama	12
T-7		Registrirane nezaposlene osobe s prethodnim radnim iskustvom prema djelatnostima u siječnju 2022. po ispostavama	13
T-8	G-4	Registrirane nezaposlene osobe po mjesecima	14
T-9	G-5,6	Registrirane nezaposlene osobe prema razini obrazovanja krajem siječnja 2022.	15
T-10		Registrirane nezaposlene osobe prema godinama starosti i razini obrazovanja krajem siječnja 2022.	16
T-10		Registrirane nezaposlene osobe prema općini prebivališta i razini obrazovanja krajem siječnja 2022.	17
T-12	G-7	Registrirani nezaposleni hrvatski branitelji po mjesecima	18
T-13	G-8	Registrirane nezaposlene osobe s invaliditetom po mjesecima	19
T-14	G-9	Korisnici novčane naknade po mjesecima	20
T-15		Registrirana nezaposlenost po rodovima i vrstama zanimanjima krajem siječnja 2022.	21
T-16	G-10	Novoprijavljeni na evidenciju po mjesecima	23
T-17	G-11	Zaposleni s evidencije na temelju radnog odnosa po mjesecima	24
T-18		Zaposleni s evidencije na temelju radnog odnosa po djelatnostima u siječnju 2022.	25
T-19	G-12	Zaposleni hrvatski branitelji s evidencije po djelatnostima u siječnju 2022.	26
T-20	G-13	Zaposlene osobe s invaliditetom s evidencije po djelatnostima u siječnju 2022.	27
T-21	G-14	Traženi radnici po mjesecima	28
T-22		Traženi radnici po djelatnostima u siječnju 2022. po ispostavama	29
IZVORI PODATAKA I OBJAŠNJENJE POJMOVA			30

REGISTRIRANA NEZAPOSLENOST I ZAPOSŁJAVANJE TIJEKOM SIJEČNJA 2022. GODINE

Ukupna registrirana nezaposlenost

Krajem siječnja 2022. godine u HZZ PU Bjelovar registrirano je 3.611 nezaposlenih osoba. U usporedbi s prethodnim mjesecom broj nezaposlenih veći je za 5,4 % ili 186 osoba, a u odnosu na siječanj 2022. manji je za 24,7 % ili 1.182 osobe.

Udio nezaposlenih na području Bjelovarsko-bilogorske županije u nezaposlenosti Republike Hrvatske u siječnju 2022. godine je 2,8 %.

Nezaposleni prema spolu

Od ukupnoga broja nezaposlenih u siječnju 2022. bilo je 1.728 nezaposlenih muškaraca (47,4 %) i 1.883 nezaposlene žene (52,6 %). U usporedbi s prethodnim mjesecom broj nezaposlenih muškaraca povećan je za 6,4 %, a nezaposlenih žena za 4,6 %. U odnosu na siječanj 2022. godine broj nezaposlenih muškaraca smanjen je za 22,0 %, a žena za 27,0 %.

Nezaposlene osobe prema dobi

U skupini nezaposlenih osoba u siječnju 2022. bilo je: 213 (5,9 %) osoba od 15 do 19 godina, 455 (12,6%) od 20 do 24 godine, 340 (9,4 %) od 25 do 29 godina, 328 (9,1 %) od 30 do 34 godine, 306 (8,5%) od 35 do 39 godina, 362 (10,0 %) od 40 do 44 godine, 367 (10,2 %) od 45 do 49 godina, 418 (11,6 %) od 50 do 54 godine, 542 (15,0 %) od 55 do 59 godina i 280 (7,7 %) osoba u dobi od 60 i više godina.

Nezaposleni prema razini obrazovanja

U obrazovnoj strukturi nezaposlenih najbrojnije su bile osobe sa završenom srednjom školom za zanimanja u trajanju do 3 godine i školom za KV i VKV radnike (1.178 ili 32,6 %), a slijede osobe sa završenom osnovnom školom (901 ili 25,0 %), osobe sa završenom srednjom školom za zanimanja u trajanju od 4 i više godina i gimnazijom (843 ili 23,3 %), osobe bez škole i s nezavršenom osnovnom školom (385 ili 10,7 %), osobe s prvim stupnjem fakulteta, višom školom i stručnim studijem (164 ili 4,5%) te osobe sa završenim fakultetom i akademijom (140 ili 3,9 %).

Struktura nezaposlenih osoba po ispostavama

Krajem siječnja 2022. godine najveći apsolutni broj nezaposlenih osoba zabilježen je u Ispostavi Bjelovar (1.739 ili 48,2 %), zatim u Ispostavi Daruvar (738 ili 20,4 %), Ispostavi Garešnica (497 ili 13,8%), Ispostavi Grubišno Polje (338 ili 9,3 %) te Ispostavi Čazma (299 ili 8,3 %).

U siječnju 2022. godine u odnosu na prethodni mjesec evidentirana je nezaposlenost povećana u svim ispostavama i to u Ispostavi Bjelovar za 114 osoba ili 7,0 %, u Ispostavi Daruvar za 49 ili 7,1 %, u Ispostavi Grubišno Polje za 11 ili 3,4 %, u Ispostavi Garešnica za 8 ili 1,6 % te u Ispostavi Čazma za 4 osobe ili 1,4 %. U usporedbi s istim mjesecom prethodne godine, evidentirana je nezaposlenost smanjena u svim ispostavama, a najviše u Ispostavi Bjelovar za 592 osobe ili 25,4 %, zatim u Ispostavi Garešnica za 192 ili 27,9 %, u Ispostavi Grubišno Polje za 147 ili 30,3 %, u Ispostavi Daruvar za 130 ili 15,0 % te u Ispostavi Čazma za 121 osobu ili 28,8 %.

Nezaposlene osobe prema dužini čekanja na zaposlenje

Promatrano prema dužini čekanja na zaposlenje, u siječnju 2022. do 6 mjeseci na zaposlenje je čekalo 1.838 (50,9 %), a od 6 do 12 mjeseci 467 nezaposlenih osoba (12,9 %). Dakle, sveukupno je do 1 godine u evidenciji na zaposlenje čekalo 2.305 (63,8 %) nezaposlenih osoba, dok je duže od 1 godine na zaposlenje čekalo 1.306 nezaposlenih osoba (36,2 %).

Prethodni radni status nezaposlenih osoba

Od ukupnog broja nezaposlenih u siječnju 2022. godine 671 osoba (18,6 %) je bila bez radnog iskustva, što je 29,3 % manje nego u istom mjesecu 2021. godine i 0,6 % manje u odnosu na prethodni mjesec. Preostalih 2.940 osoba (81,4 %) imalo je prethodno radno iskustvo. Njih je najveći broj radio u prerađivačkoj industriji (525 ili 17,9 %), djelatnostima pružanja smještaja te pripreme i usluživanja hrane (397 ili 13,5 %), javnoj upravi i obrani; obveznom socijalnom osiguranju – javnim radovima (380 ili 12,9 %), trgovini na veliko i malo (300 ili 10,2 %) te građevinarstvu (285 ili 9,7 %).

U prerađivačkoj je industriji najveći broj nezaposlenih imao prethodno radno iskustvo u proizvodnji prehrambenih proizvoda (130 ili 24,8 %), preradi drva i proizvoda od drva i pluta, osim namještaja (91 ili 17,3%) te proizvodnji gotovih metalnih proizvoda (64 ili 12,2 %).

Nezaposlene osobe s invaliditetom

Krajem siječnja 2022. evidentirano je 313 nezaposlenih osoba s invaliditetom, što je u odnosu na prethodni mjesec povećanje za 2,3 % ili 7 osoba, a u odnosu na siječanj 2021. godine povećanje za 1,0 % ili 3 osobe. Udio osoba s invaliditetom u ukupnom broju nezaposlenih u siječnju 2022. je 8,7 %.

Najviše je evidentiranih nezaposlenih osoba s invaliditetom u Ispostavi Bjelovar (158 ili 50,5 %), zatim u Ispostavi Daruvar (52 ili 16,6 %), Garešnica (62 ili 19,8 %), Čazma (25 ili 8,0 %) i Grubišno Polje (16 ili 5,1 %). Od ukupnoga broja nezaposlenih osoba s invaliditetom u siječnju 2022. bilo je 178 nezaposlenih muškarca (56,9 %) i 135 nezaposlenih žena (43,1 %).

Nezaposleni hrvatski branitelji

Krajem siječnja 2022. godine evidentirana su 374 nezaposlena hrvatska branitelja, što je povećanje u odnosu na prethodni mjesec za 3,0 % ili 11 osoba, a u odnosu na siječanj 2021. smanjenje za 16,5 % ili 74 osobe. Udio branitelja u ukupnom broju nezaposlenih u siječnju 2022. je 10,4 %.

Najviše je evidentiranih nezaposlenih hrvatskih branitelja u ispostavi Bjelovar (164 ili 43,9 %), zatim u ispostavi Daruvar (85 ili 22,7 %), Garešnica (56 ili 15,0 %), Grubišno Polje (42 ili 11,2 %) i Čazma (27 ili 7,2%).

Korisnici novčane naknade

U siječnju 2022. godine novčanu naknadu je koristilo 876 nezaposlenih osoba ili 24,3 % od ukupnog broja nezaposlenih. Broj korisnika novčane naknade povećao se za 62 osobe ili 7,6 % u odnosu na prethodni mjesec. U odnosu na siječanj 2022. godine broj korisnika novčane naknade se smanjio za 34 osobe ili 3,7 %.

Izlasci iz evidencije nezaposlenih

Ukupno je tijekom siječnja 2022. godine iz evidencije nezaposlenih izašlo 275 osoba. Od toga su zaposlene 184 osobe i to: 179 (97,3 %) na temelju zasnivanja radnoga odnosa i 5 (2,7 %) na temelju drugih poslovnih aktivnosti (registriranje trgovačkoga društva ili obrta, ugovor o djelu, itd.).

Evidentirano zapošljavanje temeljem zasnivanja radnoga odnosa najčešće se realiziralo u sljedećim djelatnostima: obrazovanje (36 ili 20,1 %), prerađivačka industrija (27 ili 15,1 %), trgovina na veliko i na malo; popravak motornih vozila i motocikala (26 ili 14,5 %) te djelatnosti zdravstvene zaštite i socijalne skrbi (19 ili 10,6 %).

Gledano po ispostavama, temeljem radnog odnosa najveći je broj zaposlenih s evidencije Ispostave Bjelovar (92 ili 51,4 %), a zatim iz Ispostave Daruvar (26 ili 14,5 %), Ispostave Grubišno Polje (22 ili 12,3%), Ispostave Garešnica (21 ili 11,7 %) te Ispostave Čazma (18 ili 10,1 %).

Istodobno je u siječnju 2022. godine 91 osoba izašla iz evidencije nezaposlenih zbog ostalih razloga sukladno Zakonu.

Prijavljene potrebe za radnicima

U siječnju 2022. godine prijavljena su ukupno 404 slobodna radna mjesta, što je u odnosu na prethodni mjesec smanjenje za 101, a u odnosu na siječanj 2021. povećanje za 43 radna mjesta. Od ukupnog broja prijavljenih potreba za radnicima, 210 (52,0 %) se odnosi na zasnivanje radnog odnosa na određeno vrijeme, 190 (47,0%) neodređeno vrijeme te 4 (1,0 %) honorarno.

Najviše je prijavljeno slobodnih radnih mjesta iz sljedećih djelatnosti: građevinarstvo (81 ili 20,0 %), prerađivačka industrija (73 ili 18,1 %), obrazovanje (51 ili 12,6 %) i djelatnosti zdravstvene zaštite i socijalne skrbi (50 ili 12,4 %).

Najtraženija zanimanja u siječnju 2022. godine bila su: električar/električarka održavanja (20), konobar/konobarica (18), kuhar/kuharica (16), čistač/čistačica (14), odgojitelj/odgojiteljica predškolske djece (12), vozač/vozačica autobus (12), medicinska sestra/medicinski tehničar (11), prodavač/prodavačica (10), radnik/radnica u visokogradnji (10), njegovatelj/negovateljica starijih i nemoćnih osoba (9).

Ulasci u evidenciju nezaposlenih

Tijekom siječnja 2022. godine u evidenciju nezaposlenih novoprijavljena je ukupno 461 osoba (2,3 % ili 28 osoba manje nego u siječnju 2022. godine te 6,5 % ili 28 osoba više u odnosu na prethodni mjesec), i to: 340 osoba (73,8 %) izravno iz radnog odnosa, 109 (23,6 %) iz neaktivnosti te 12 osoba (2,6 %) iz redovitog školovanja.

Najviše novoprijavljenih osoba bilo je u Ispostavi Bjelovar (255 ili 55,3 %), Ispostavi Daruvar (87 ili 18,9%), Ispostavi Garešnica (42 ili 9,1 %), Ispostavi Grubišno Polje (39 ili 8,5 %), a najmanje u Ispostavi Čazma (38 ili 8,2 %).

S obzirom na djelatnost prethodnoga zaposlenja, izravno iz radnog odnosa, najviše ih je došlo iz sljedećih djelatnosti: prerađivačka industrija (61 ili 17,9 %), djelatnosti pružanja smještaja te pripreme i usluživanja hrane (54 ili 15,9 %), trgovina na veliko i na malo; popravak motornih vozila i motocikala (42 ili 12,4 %) te građevinarstvo (36 ili 10,6 %).

Od 340 osoba koje su u siječnju došla na evidenciju izravno iz radnog odnosa, najčešći razlozi su istek ugovora na određeno vrijeme (219 ili 64,4 %) i poslovno uvjetovani otkaz (49 ili 14,4 %). Uspoređujući s istim mjesecom prošle godine, u siječnju 2022. godine je broj ulazaka u nezaposlenost izravno iz radnog odnosa povećan za 26 osoba ili 8,3 %.

Aktivna politika zapošljavanja

Tijekom siječnja 2022. godine u mjere aktivne politike zapošljavanja iz nadležnosti Hrvatskoga zavoda za zapošljavanje novouključeno je 38 osoba, i to 11 muškarca (28,9 %) i 27 žena (71,1 %).

Novouključene osobe obuhvaćene su sljedećim mjerama: Obrazovanje nezaposlenih 36 osoba (2,6 %), Potpore za samozapošljavanje 1 osoba (2,6 %) i Potpore za usavršavanje 1 osoba (2,6 %).

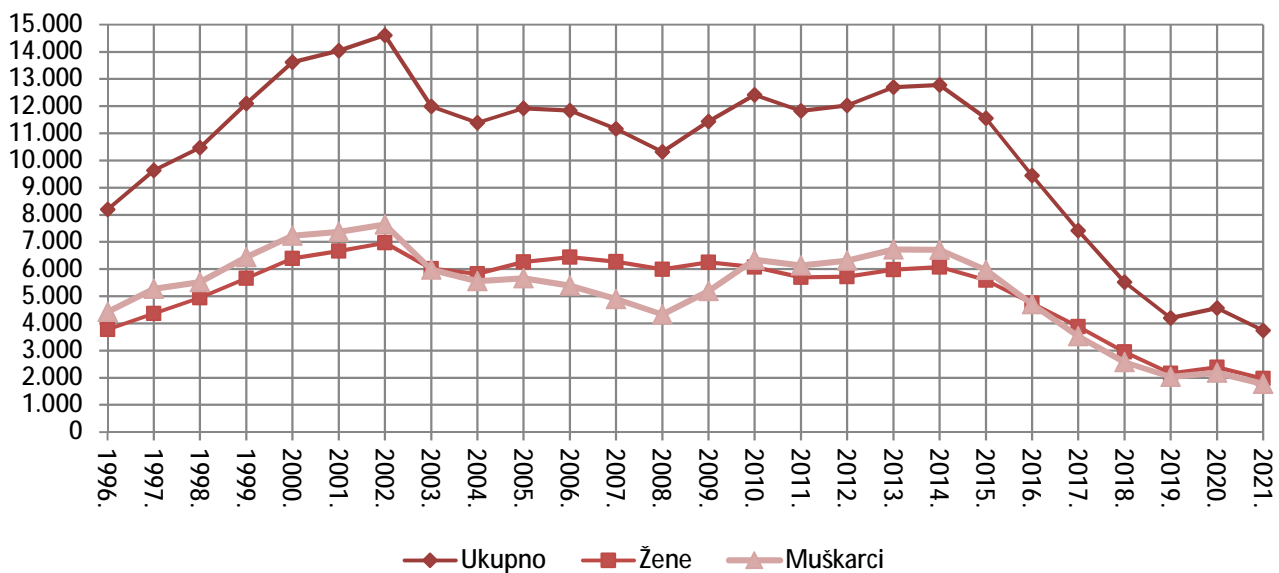
Istodobno, tijekom mjeseca iz programa je izašlo 118 osoba, te je na kraju siječnja 2022. bio 1.131 aktivni korisnik mjera, od čega 1.100 korisnika iz prethodnih godina (97,3 %) te 31 korisnik iz tekuće godine (2,7 %).

Osim redovitih mjera aktivne politike zapošljavanja, u siječnju 2022. nastavljena je provedba Programa zadržavanja radnih mjesta u djelatnostima kojima je zbog posebnih okolnosti narušena gospodarska aktivnost.

REGISTRIRANA NEZAPOSLENOST I ZAPOSĻAVANJE OD 1996. DO 2021. GODINE

Godina	Novo-prijavljeni	Zaposleni na temelju radnog odnosa i drugih poslovnih aktivnosti	Brisani zbog ostalih razloga	Registrirane nezaposlene osobe (prosjeak)					Traženi radnici
				Ukupno	Žene	Muškarci	Bez radnog iskustva	Korisnici novčane naknade	
1996.	6.657	2.532	3.348	8.197	3.777	4.420	2.784	1.577	1.801
1997.	7.570	2.827	3.101	9.630	4.361	5.269	3.002	2.062	2.030
1998.	7.026	3.192	2.892	10.466	4.941	5.525	3.222	1.345	2.638
1999.	7.899	3.230	3.099	12.098	5.660	6.438	3.660	1.563	2.468
2000.	8.330	3.628	3.344	13.616	6.390	7.226	4.000	1.939	2.452
2001.	9.188	5.195	3.373	14.039	6.665	7.374	3.860	2.348	4.039
2002.	8.766	5.431	4.593	14.608	6.964	7.644	3.770	2.960	3.513
2003.	8.733	5.511	5.074	11.994	6.018	5.976	3.167	2.167	3.576
2004.	9.325	5.181	3.791	11.384	5.826	5.558	3.170	2.135	3.168
2005.	8.847	5.404	3.081	11.922	6.260	5.662	3.409	2.214	2.433
2006.	8.985	6.202	3.199	11.834	6.443	5.391	3.394	2.002	3.244
2007.	8.412	6.340	2.928	11.171	6.280	4.891	3.104	1.748	3.579
2008.	7.923	5.784	2.640	10.316	5.989	4.327	2.687	1.776	4.356
2009.	9.882	4.998	3.253	11.436	6.248	5.188	2.646	2.334	3.168
2010.	10.152	5.855	4.049	12.415	6.072	6.343	2.637	2.605	3.939
2011.	10.962	7.087	4.134	11.824	5.692	6.132	2.493	2.329	3.744
2012.	11.265	7.018	3.485	12.027	5.719	6.308	2.455	2.198	3.737
2013.	11.611	7.755	3.301	12.698	5.976	6.722	2.566	2.182	3.706
2014.	11.141	7.791	3.673	12.782	6.072	6.710	2.598	1.990	3.497
2015.	10.263	8.799	3.314	11.559	5.593	5.966	2.386	1.703	4.531
2016.	9.789	8.330	3.662	9.448	4.737	4.711	1.966	1.265	5.135
2017.	8.816	7.480	3.558	7.416	3.883	3.533	1.490	1.085	5.647
2018.	7.570	6.726	2.893	5.516	2.948	2.568	1.089	987	6.430
2019.	6.751	5.256	2.300	4.201	2.164	2.037	829	850	5.121
2020.	6.862	4.877	1.296	4.568	2.386	2.182	876	1.040	4.126
2021.	5.236	4.783	1.731	3.742	1.970	1.772	794	688	5.291

G-1 NEZAPOSLENE OSOBE PREMA SPOLU OD 1996. DO 2021. GODINE



REGISTRIRANA NEZAPOSLENOST I ZAPOSŁJAVANJE PREMA RAZINI OBRAZOVANJA I SPOLU U SIJEČNJU 2022.

Sadržaj	UKUPNO			Bez škole i nezavršena osnovna škola			Osnovna škola			SŠ za zanimanja do 3g. i škola za KV i VKV radnike			SŠ za zanimanja u trajanju od 4 i više g.			Gimnazija			Prvi stupanj fakulteta, stručni studij i viša škola			Fakulteti, akademije magisterij, doktorat		
	Ukupno	Žene	Muškarci	Ukupno	Žene	Muškarci	Ukupno	Žene	Muškarci	Ukupno	Žene	Muškarci	Ukupno	Žene	Muškarci	Ukupno	Žene	Muškarci	Ukupno	Žene	Muškarci	Ukupno	Žene	Muškarci
NEZAPOSLENI KRAJEM PRETHODNOG MJESECA	3.425	1.801	1.624	373	197	176	868	426	442	1.100	549	551	737	429	308	66	36	30	151	88	63	130	76	54
ULASCI U EVIDENCIJU TIJEKOM MJESECA																								
NOVOPRIJAVLJENI U EVIDENCIJU	461	250	211	21	11	10	88	44	44	174	84	90	110	68	42	5	4	1	28	18	10	35	21	14
1. Izravno iz radnog odnosa	340	192	148	13	8	5	62	37	25	139	69	70	79	48	31	4	3	1	19	13	6	24	14	10
Poslovno uvjetovani otkaz	49	28	21	1	0	1	7	6	1	24	11	13	11	7	4	0	0	0	3	3	0	3	1	2
Prestanak rada poslodavca	0	0	0	0	0	0	0	0	0	0	0	0	0	0	0	0	0	0	0	0	0	0	0	0
Istek ugovora o radu na određeno vrijeme	219	131	88	10	7	3	44	25	19	83	44	39	51	32	19	3	3	0	11	8	3	17	12	5
Istek ugovora o radu na sezonskim poslovima	10	7	3	1	1	0	1	1	0	7	5	2	1	0	1	0	0	0	0	0	0	0	0	0
Sporazumni prestanak radnog odnosa	34	16	18	1	0	1	7	5	2	16	6	10	5	3	2	0	0	0	2	1	1	3	1	2
Otkaz od strane radnika	14	6	8	0	0	0	1	0	1	6	2	4	4	3	1	0	0	0	3	1	2	0	0	0
Ostalo	14	4	10	0	0	0	2	0	2	3	1	2	7	3	4	1	0	1	0	0	0	1	0	1
2. Iz individualne poljoprivrede	0	0	0	0	0	0	0	0	0	0	0	0	0	0	0	0	0	0	0	0	0	0	0	0
3. Iz nekog drugog oblika rada	0	0	0	0	0	0	0	0	0	0	0	0	0	0	0	0	0	0	0	0	0	0	0	0
4. Izravno iz redovitog školovanja	12	2	10	0	0	0	0	0	0	1	0	1	2	0	2	0	0	0	5	1	4	4	1	3
5. Dolaze iz neaktivnosti	109	56	53	8	3	5	26	7	19	34	15	19	29	20	9	1	1	0	4	4	0	7	6	1
Prethodno radno iskustvo novoprijavljenih:																								
Bez radnog iskustva	46	18	28	6	3	3	5	1	4	13	4	9	9	5	4	0	0	0	5	1	4	8	4	4
S radnim iskustvom	415	232	183	15	8	7	83	43	40	161	80	81	101	63	38	5	4	1	23	17	6	27	17	10
IZLASCIZ EVIDENCIJE TIJEKOM MJESECA																								
UKUPNI IZLASCIZ EVIDENCIJE	275	168	107	7	2	5	56	30	26	95	56	39	69	46	23	7	4	3	15	12	3	26	18	8
1. ZAPOSLENI S EVIDENCIJE	184	118	66	0	0	0	34	20	14	61	32	29	43	33	10	7	4	3	14	12	2	25	17	8
1.1. ZAPOSLENI NA TEMELJU RADNOG ODNOSA	179	115	64	0	0	0	34	20	14	61	32	29	40	30	10	7	4	3	14	12	2	23	17	6
Mjesto rada:																								
U zemlji	174	112	62	0	0	0	33	20	13	60	31	29	39	29	10	6	4	2	14	12	2	22	16	6
U inozemstvu	5	3	2	0	0	0	1	0	1	1	1	0	1	1	0	1	0	1	0	0	0	1	1	0
Vrsta rada:																								
Na neodređeno vrijeme	29	13	16	0	0	0	6	3	3	11	3	8	6	4	2	0	0	0	0	0	0	6	3	3
Na određeno vrijeme	150	102	48	0	0	0	28	17	11	50	29	21	34	26	8	7	4	3	14	12	2	17	14	3
Prethodno radno iskustvo:																								
Bez radnog iskustva	23	10	13	0	0	0	1	0	1	5	0	5	5	3	2	2	2	0	2	1	1	8	4	4
S radnim iskustvom	156	105	51	0	0	0	33	20	13	56	32	24	35	27	8	5	2	3	12	11	1	15	13	2
1.2. ZAPOSLENI NA TEMELJU DRUGIH POSLOVNIH AKTIVNOSTI	5	3	2	0	0	0	0	0	0	0	0	0	3	3	0	0	0	0	0	0	0	2	0	2
2. BRISANI IZ EVIDENCIJE ZBOG OSTALIH RAZLOGA	91	50	41	7	2	5	22	10	12	34	24	10	26	13	13	0	0	0	1	0	1	1	1	0
NEZAPOSLENI KRAJEM IZVJEŠTAJNOG MJESECA	3.611	1.883	1.728	385	204	181	901	441	460	1.178	577	601	779	451	328	64	36	28	164	94	70	140	80	60
Bez radnog iskustva	671	370	301	171	109	62	118	70	48	155	70	85	138	71	67	11	4	7	45	27	18	33	19	14
S radnim iskustvom	2.940	1.513	1.427	214	95	119	783	371	412	1.023	507	516	641	380	261	53	32	21	119	67	52	107	61	46

**REGISTRIRANA NEZAPOSLENOST I ZAPOSŁJAVANJE PREMA RAZINI OBRAZOVANJA I SPOLU
U SIJEČNJU 2021. I 2022.**

		Mjesec	UKUPNO	Bez škole i nezavršena osnovna škola	Osnovna škola	SŠ za zanimanja do 3.g. i škola za KV i VKV radnike	SŠ za zanimanja u trajanju 4 i više g. i gimnazija	Prvi stupanj fakulteta, stručni studij i viša škola	Fakultet, akademija, magisterij, doktorat
UKUPNO	Nezaposlene osobe	1.2022.	3.611	385	901	1.178	843	164	140
		1.2021.	4.793	462	1.163	1.643	1.143	216	166
		Indeks	75,3	83,3	77,5	71,7	73,8	75,9	84,3
	Novoprijavljeni	1.2022.	461	21	88	174	115	28	35
		1.2021.	472	23	90	183	123	29	24
		Indeks	97,7	91,3	97,8	95,1	93,5	96,6	145,8
	Zaposleni s evidencije na temelju radnog odnosa	1.2022.	179	0	34	61	47	14	23
		1.2021.	263	3	32	88	94	20	26
		Indeks	68,1	0,0	106,3	69,3	50,0	70,0	88,5
	Zaposleni s evidencije na temelju drugih poslovnih aktivnosti	1.2022.	5	0	0	0	3	0	2
		1.2021.	11	0	1	3	7	0	0
		Indeks	45,5	0,0	0,0	0,0	42,9	0,0	0,0
	Brisani s evidencije iz drugih razloga osim zaposlenja	1.2022.	91	7	22	34	26	1	1
		1.2021.	108	16	21	36	28	3	4
		Indeks	84,3	43,8	104,8	94,4	92,9	33,3	25,0
	Korisnici novčane naknade	1.2022.	876	23	192	336	246	37	42
		1.2021.	910	36	192	339	271	34	38
		Indeks	96,3	63,9	100,0	99,1	90,8	108,8	110,5
ŽENE	Nezaposlene osobe	1.2022.	1.883	204	441	577	487	94	80
		1.2021.	2.579	242	602	811	690	138	96
		Indeks	73,0	84,3	73,3	71,1	70,6	68,1	83,3
	Novoprijavljeni	1.2022.	250	11	44	84	72	18	21
		1.2021.	241	10	45	80	71	18	17
		Indeks	103,7	110,0	97,8	105,0	101,4	100,0	123,5
	Zaposleni s evidencije na temelju radnog odnosa	1.2022.	115	0	20	32	34	12	17
		1.2021.	133	2	11	40	49	12	19
		Indeks	86,5	0,0	181,8	80,0	69,4	100,0	89,5
	Zaposleni s evidencije na temelju drugih poslovnih aktivnosti	1.2022.	3	0	0	0	3	0	0
		1.2021.	3	0	0	1	2	0	0
		Indeks	100,0	0,0	0,0	0,0	150,0	0,0	0,0
	Brisani s evidencije iz drugih razloga osim zaposlenja	1.2022.	50	2	10	24	13	0	1
		1.2021.	59	5	10	23	16	2	3
		Indeks	84,7	40,0	100,0	104,3	81,3	0,0	33,3
	Korisnici novčane naknade	1.2022.	501	12	115	170	157	21	26
		1.2021.	485	18	103	153	167	22	22
		Indeks	103,3	66,7	111,7	111,1	94,0	95,5	118,2
MUŠKARCI	Nezaposlene osobe	1.2022.	1.728	181	460	601	356	70	60
		1.2021.	2.214	220	561	832	453	78	70
		Indeks	78,0	82,3	82,0	72,2	78,6	89,7	85,7
	Novoprijavljeni	1.2022.	211	10	44	90	43	10	14
		1.2021.	231	13	45	103	52	11	7
		Indeks	91,3	76,9	97,8	87,4	82,7	90,9	200,0
	Zaposleni s evidencije na temelju radnog odnosa	1.2022.	64	0	14	29	13	2	6
		1.2021.	130	1	21	48	45	8	7
		Indeks	49,2	0,0	66,7	60,4	28,9	25,0	85,7
	Zaposleni s evidencije na temelju drugih poslovnih aktivnosti	1.2022.	2	0	0	0	0	0	2
		1.2021.	8	0	1	2	5	0	0
		Indeks	25,0	0,0	0,0	0,0	0,0	0,0	0,0
	Brisani s evidencije iz drugih razloga osim zaposlenja	1.2022.	41	5	12	10	13	1	0
		1.2021.	49	11	11	13	12	1	1
		Indeks	83,7	45,5	109,1	76,9	108,3	100,0	0,0
	Korisnici novčane naknade	1.2022.	375	11	77	166	89	16	16
		1.2021.	425	18	89	186	104	12	16
		Indeks	88,2	61,1	86,5	89,2	85,6	133,3	100,0

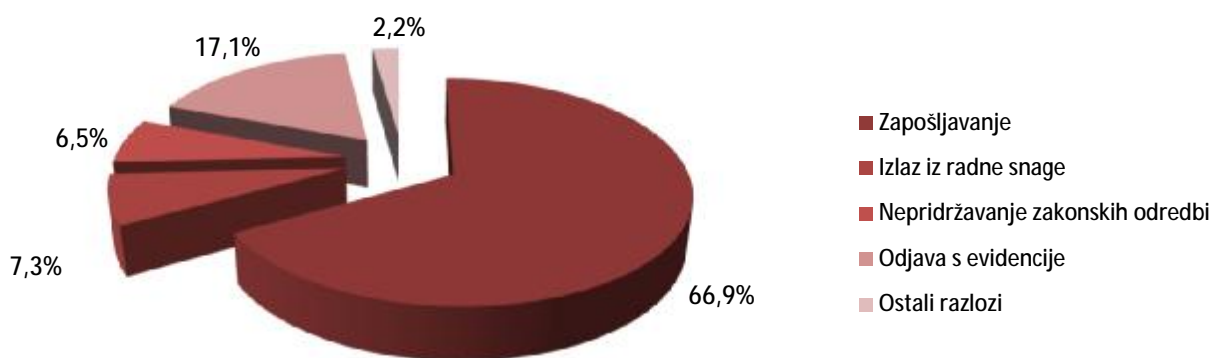
**REGISTRIRANA NEZAPOSLENOST I ZAPOSŁJAVANJE PREMA RAZINI OBRAZOVANJA I SPOLU
OD SIJEČNJA DO PROSINCA 2020. I 2021.**

		Mjesec	UKUPNO	Bez škole i nezavršena osnovna škola	Osnovna škola	SŠ za zanimanja do 3 g. i škola za KV i VKV radnike	SŠ za zanimanja u trajanju 4 i više g. i gimnazija	Prvi stupanj fakulteta, stručni studij i viša škola	Fakultet, akademija, magisterij, doktorat
UKUPNO	Prosječan broj nezaposlenih osoba	1-12.2021.	3.742	407	902	1.223	895	170	145
		1-12.2020.	4.568	492	1.097	1.521	1.088	198	172
		Indeks	81,9	82,7	82,2	80,4	82,3	85,9	84,3
	Ukupan broj novoprijavljenih	1-12.2021.	5.236	243	950	1.865	1.545	315	318
		1-12.2020.	6.690	300	1.257	2.558	1.827	360	388
		Indeks	78,3	81,0	75,6	72,9	84,6	87,5	82,0
	Ukupan broj zaposlenih s evidencije na temelju radnog odnosa	1-12.2021.	4.563	112	764	1.676	1.409	300	302
		1-12.2020.	4.700	133	767	1.824	1.383	274	319
		Indeks	97,1	84,2	99,6	91,9	101,9	109,5	94,7
	Ukupan broj zaposlenih s evidencije na temelju drugih poslovnih aktivnosti	1-12.2021.	220	1	17	85	75	23	19
		1-12.2020.	177	5	26	53	58	18	17
		Indeks	124,3	20,0	65,4	160,4	129,3	127,8	111,8
Ukupan broj brisanih iz evidencije zbog ostalih razloga	1-12.2021.	1.731	177	443	598	410	58	45	
	1-12.2020.	1.296	129	325	423	318	49	52	
	Indeks	133,6	137,2	136,3	141,4	128,9	118,4	86,5	
Prosječan broj korisnika novčane naknade	1-12.2021.	688	21	131	239	219	37	41	
	1-12.2020.	1.040	35	209	398	309	41	48	
	Indeks	66,2	60,0	62,7	60,1	70,9	90,2	85,4	
ŽENE	Prosječan broj nezaposlenih osoba	1-12.2021.	1.970	210	444	597	524	109	86
		1-12.2020.	2.386	251	538	730	641	122	104
		Indeks	82,6	83,7	82,5	81,8	81,7	89,3	82,7
	Ukupan broj novoprijavljenih	1-12.2021.	2.893	116	500	906	949	203	219
		1-12.2020.	3.803	148	695	1.298	1.136	248	278
		Indeks	76,1	78,4	71,9	69,8	83,5	81,9	78,8
	Ukupan broj zaposlenih s evidencije na temelju radnog odnosa	1-12.2021.	2.654	57	464	828	894	202	209
		1-12.2020.	2.644	64	414	868	874	193	231
		Indeks	100,4	89,1	112,1	95,4	102,3	104,7	90,5
	Ukupan broj zaposlenih s evidencije na temelju drugih poslovnih aktivnosti	1-12.2021.	83	1	4	24	32	12	10
		1-12.2020.	77	1	10	18	31	8	9
		Indeks	107,8	100,0	40,0	133,3	103,2	150,0	111,1
Ukupan broj brisanih iz evidencije zbog ostalih razloga	1-12.2021.	882	82	191	302	244	38	25	
	1-12.2020.	674	54	150	203	201	29	37	
	Indeks	130,9	151,9	127,3	148,8	121,4	131,0	67,6	
Prosječan broj korisnika novčane naknade	1-12.2021.	382	8	70	115	142	23	24	
	1-12.2020.	585	14	119	199	195	28	30	
	Indeks	65,3	57,1	58,8	57,8	72,8	82,1	80,0	
MUŠKARCI	Prosječan broj nezaposlenih osoba	1-12.2021.	1.772	197	458	626	371	61	59
		1-12.2020.	2.182	241	559	791	447	76	68
		Indeks	81,2	81,7	81,9	79,1	83,0	80,3	86,8
	Ukupan broj novoprijavljenih	1-12.2021.	2.343	127	450	959	596	112	99
		1-12.2020.	2.887	152	562	1.260	691	112	110
		Indeks	81,2	83,6	80,1	76,1	86,3	100,0	90,0
	Ukupan broj zaposlenih s evidencije na temelju radnog odnosa	1-12.2021.	1.909	55	300	848	515	98	93
		1-12.2020.	2.056	69	353	956	509	81	88
		Indeks	92,9	79,7	85,0	88,7	101,2	121,0	105,7
	Ukupan broj zaposlenih s evidencije na temelju drugih poslovnih aktivnosti	1-12.2021.	137	0	13	61	43	11	9
		1-12.2020.	100	4	16	35	27	10	8
		Indeks	137,0	0,0	81,3	174,3	159,3	110,0	112,5
Ukupan broj brisanih iz evidencije zbog ostalih razloga	1-12.2021.	849	95	252	296	166	20	20	
	1-12.2020.	622	75	175	220	117	20	15	
	Indeks	136,5	126,7	144,0	134,5	141,9	100,0	133,3	
Prosječan broj korisnika novčane naknade	1-12.2021.	306	13	61	124	77	14	17	
	1-12.2020.	455	21	90	199	114	13	18	
	Indeks	67,3	61,9	67,8	62,3	67,5	107,7	94,4	

IZLASCIZ EVIDENCIJE NEZAPOSLENIH PREMA RAZLOZIMA I TRAJANJU NEZAPOSLENOSTI U SIJEČNJU 2022.

Red. broj	Razlozi	UKUPNO			Trajanje nezaposlenosti (u godinama)				
		Ukupno	Žene	Muškarci	Do 1	1 - 2	2 - 3	3 - 5	5 i više
	UKUPNI IZLASCIZ EVIDENCIJE	275	168	107	221	28	10	10	6
1.	ZAPOSŁJAVANJE NA TEMELJU RADNOG ODNOSA I DRUGIH POSLOVNIH AKTIVNOSTI	184	118	66	168	12	2	2	0
1.1.	Zapošljavanje na temelju radnog odnosa u zemlji	174	112	62	159	11	2	2	0
1.2.	Zapošljavanje na temelju radnog odnosa u inozemstvu	5	3	2	4	1	0	0	0
1.4.	Ostvarivanje mjesečnog primitka odnosno dohotka koji je veći od prosječne isplaćene novčane naknade u predhodnoj kalendarskoj godini	3	2	1	3	0	0	0	0
1.5.	Registriranje trgovačkog društva ili druge pravne osobe, stekne 25% udjela u trgovačkom društvu ili drugoj pravnoj osobi	1	1	0	1	0	0	0	0
1.6.	Registriranje obrta, slobodnog zanimanja ili djelatnosti poljoprivrede i šumarstva	1	0	1	1	0	0	0	0
1.7.	Registriranje obrta, slobodnog zanimanja u državama EU	0	0	0	0	0	0	0	0
1.8.	Prijava na poljoprivredno osiguranje po propisima o mirovinskom osiguranju	0	0	0	0	0	0	0	0
1.9.	Zapošljavanje prema posebnim propisima (npr. status roditelja njegovatelja, njegovatelj hrvatskog ratnog invalida)	0	0	0	0	0	0	0	0
2.	IZLAZ IZ RADNE SNAGE	20	8	12	8	5	2	3	2
2.1.	Umrovljenje i ispunjavanje uvjeta za mirovinu	10	2	6	5	1	1	2	1
2.2.	Utvrđena opća nesposobnost za rad od nadležnog jedinstvenog tijela vještačenja	0	0	0	0	0	0	0	0
2.3.	Izdržavanje kazne zatvora	0	0	0	0	0	0	0	0
2.4.	Dragovoljno služenje vojnog roka	0	0	0	0	0	0	0	0
2.5.	Uključenje u redovito školovanje (redoviti učenik ili student)	0	0	0	0	0	0	0	0
2.6.	Navršeni 65 godina života	4	0	4	0	2	1	0	1
2.7.	Ostvarivanje prava na roditeljsku, roditeljsku, posvojiteljsku ili skrbničku poštedu od rada po posebnom propisu	6	6	0	3	2	0	1	0
3.	NEPRIDRŽAVANJE ZAKONSKIH ODREDBI	18	11	7	7	5	3	3	0
3.1.	Obavljanje posla bez potvrde, ugovora, odnosno rješenja na temelju kojega radi	0	0	0	0	0	0	0	0
3.2.	Odbijanje zaposlenja	0	0	0	0	0	0	0	0
3.3.	Odbijanje ili prekidanje obrazovanja koje je organizirao Zavod	4	2	2	2	1	0	1	0
3.4.	Ne traži aktivno posao	2	2	0	1	0	0	1	0
3.5.	Nije raspoloživ za rad	12	7	5	4	4	3	1	0
4.	ODJAVA S EVIDENCIJE	47	27	2	32	6	3	2	4
5.	OSTALI RAZLOZI	6	4	2	6	0	0	0	0

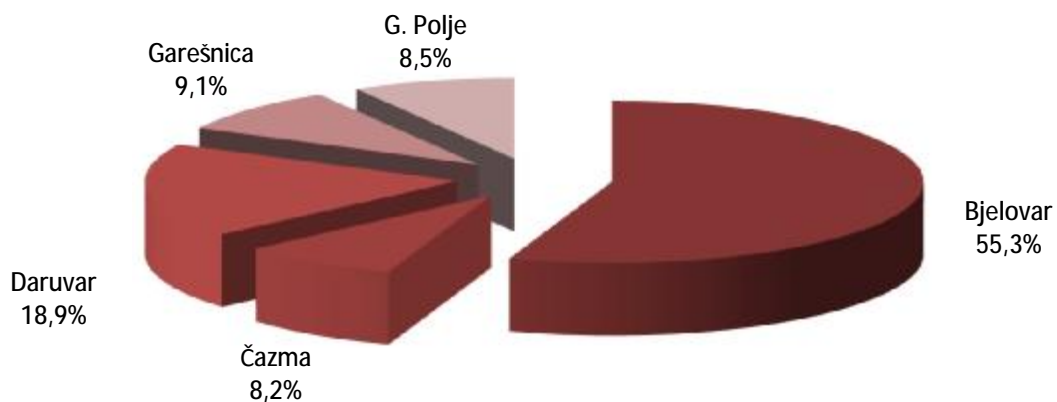
G-2 STRUKTURA IZLAZAKA IZ EVIDENCIJE PREMA RAZLOZIMA U SIJEČNJU 2022.



REGISTRIRANA NEZAPOSLENOST I ZAPOŠLJAVANJE PO ISPOSTAVAMA U SIJEČNJU 2022.

		UKUPNO	ISPOSTAVE				
			Bjelovar	Čazma	Daruvar	Garešnica	G. Polje
UKUPNO	Nezaposlene osobe	3.611	1.739	299	738	497	338
	Novoprijavljeni	461	255	38	87	42	39
	Zaposleni s evidencije na temelju radnog odnosa	179	92	18	26	21	22
	Zaposleni s evidencije na temelju drugih poslovnih aktivnosti	5	2	3	0	0	0
	Brisani s evidencije iz drugih razloga osim zaposlenja	91	47	13	12	13	6
	Korisnici novčane naknade	876	416	80	213	104	63
ŽENE	Nezaposlene osobe	1.883	900	171	410	234	168
	Novoprijavljeni	250	140	24	44	19	23
	Zaposleni s evidencije na temelju radnog odnosa	115	61	14	18	10	12
	Zaposleni s evidencije na temelju drugih poslovnih aktivnosti	3	1	2	0	0	0
	Brisani s evidencije iz drugih razloga osim zaposlenja	50	24	7	8	8	3
	Korisnici novčane naknade	501	229	46	146	47	33
MUŠKARCI	Nezaposlene osobe	1.728	839	128	328	263	170
	Novoprijavljeni	211	115	14	43	23	16
	Zaposleni s evidencije na temelju radnog odnosa	64	31	4	8	11	10
	Zaposleni s evidencije na temelju drugih poslovnih aktivnosti	2	1	1	0	0	0
	Brisani s evidencije iz drugih razloga osim zaposlenja	41	23	6	4	5	3
	Korisnici novčane naknade	375	187	34	67	57	30

G-3 STRUKTURA NOVOPRIJAVLJENIH OSOBA U SIJEČNJU 2022. PO ISPOSTAVAMA



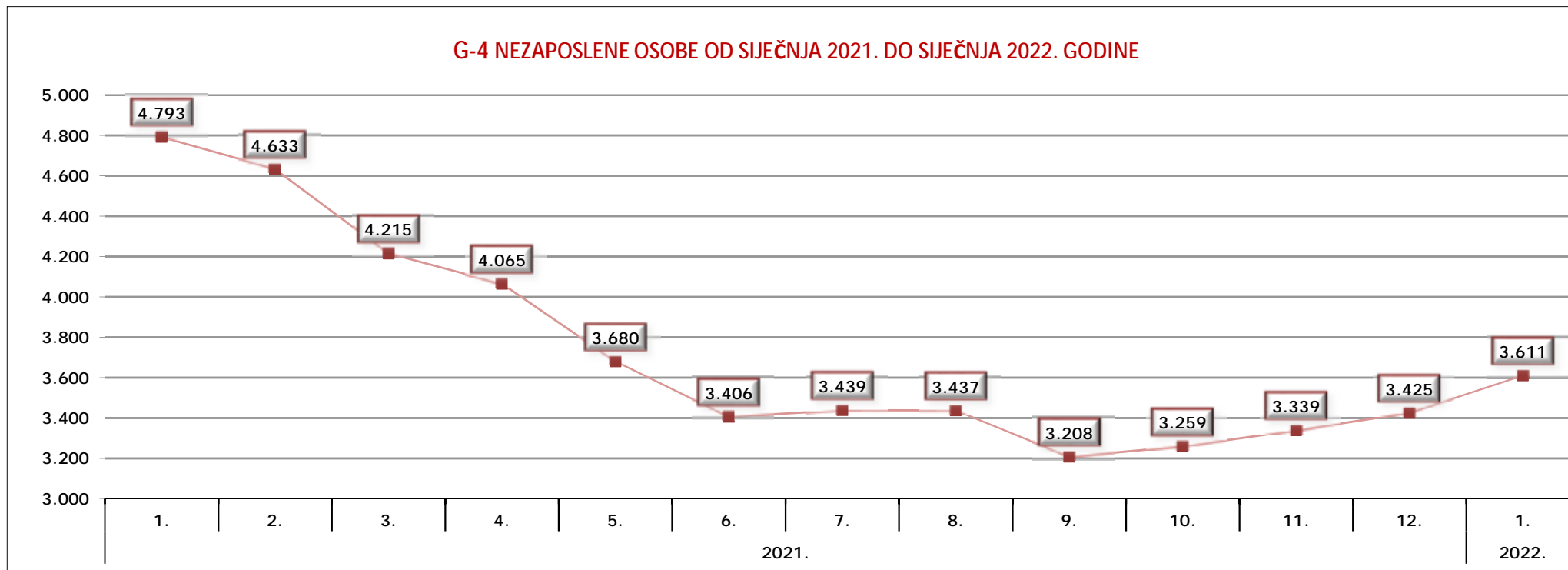
**REGISTRIRANE NEZAPOSLENE OSOBE S PRETHODNIM RADNIM ISKUSTVOM PREMA DJELATNOSTIMA
U SIJEČNJU 2022. PO ISPOSTAVAMA**

DJELATNOST		UKUPNO	ISPOSTAVE				
			Bjelovar	Čazma	Daruvar	Garešnica	G. Polje
UKUPNO		2.940	1.421	222	622	401	274
A	Poljoprivreda, šumarstvo i ribarstvo	232	84	18	44	44	42
B	Rudarstvo i vađenje	7	4	3	0	0	0
C	Prerađivačka industrija	525	247	37	93	108	40
D	Opskrba električnom energijom, plinom, parom i klimatizacija	4	0	0	3	0	1
E	Opskrba vodom; uklanjanje otpadnih voda, gospodarenje otpadom te djelatnosti sanacije okoliša	37	19	9	3	2	4
F	Građevinarstvo	285	142	21	78	28	16
G	Trgovina na veliko i na malo; popravak motornih vozila i motocikala	300	190	21	34	40	15
H	Prijevoz i skladištenje	71	40	8	12	8	3
I	Djelatnosti pružanja smještaja te pripreme i usluživanja hrane	397	210	22	66	50	49
J	Informacije i komunikacije	25	20	0	3	2	0
K	Financijske djelatnosti i djelatnosti osiguranja	19	14	0	3	1	1
L	Poslovanje nekretninama	9	2	0	5	1	1
M	Stručne, znanstvene i tehničke djelatnosti	69	38	7	13	6	5
N	Administrativne i pomoćne uslužne djelatnosti	171	64	27	15	37	28
O	Javna uprava i obrana; obvezno socijalno osiguranje	380	130	26	129	45	50
P	Obrazovanje	92	46	11	18	10	7
Q	Djelatnosti zdravstvene zaštite i socijalne skrbi	144	57	4	69	7	7
R	Umjetnost, zabava i rekreacija	30	17	6	4	2	1
S	Ostale uslužne djelatnosti	136	94	2	27	9	4
T	Djelatnosti kućanstava kao poslodavaca	7	3	0	3	1	0
U	Djelatnosti izvanteritorijalnih organizacija i tijela	0	0	0	0	0	0

REGISTRIRANE NEZAPOSLENE OSOBE PO MJESECIMA

Red. br.	Ispostava	Prosjek 2021.	2021.												2022.	Prosjek 2022.	INDEKS	
			1.	2.	3.	4.	5.	6.	7.	8.	9.	10.	11.	12.	1.		1.22/1.21.	1.22/12.21.
1.	BJELOVAR	1.812	2.331	2.219	2.039	1.942	1.790	1.673	1.684	1.691	1.569	1.583	1.596	1.625	1.739	1.739	74,6	107,0
2.	ČAZMA	320	420	391	338	327	308	290	297	299	286	304	288	295	299	299	71,2	101,4
3.	DARUVAR	689	868	857	780	754	666	589	603	611	576	605	673	689	738	738	85,0	107,1
4.	GAREŠNICA	550	689	681	633	610	543	525	523	501	475	459	468	489	497	497	72,1	101,6
5.	G. POLJE	371	485	485	425	432	373	329	332	335	302	308	314	327	338	338	69,7	103,4
PU BJELOVAR		3.742	4.793	4.633	4.215	4.065	3.680	3.406	3.439	3.437	3.208	3.259	3.339	3.425	3.611	3.611	75,3	105,4

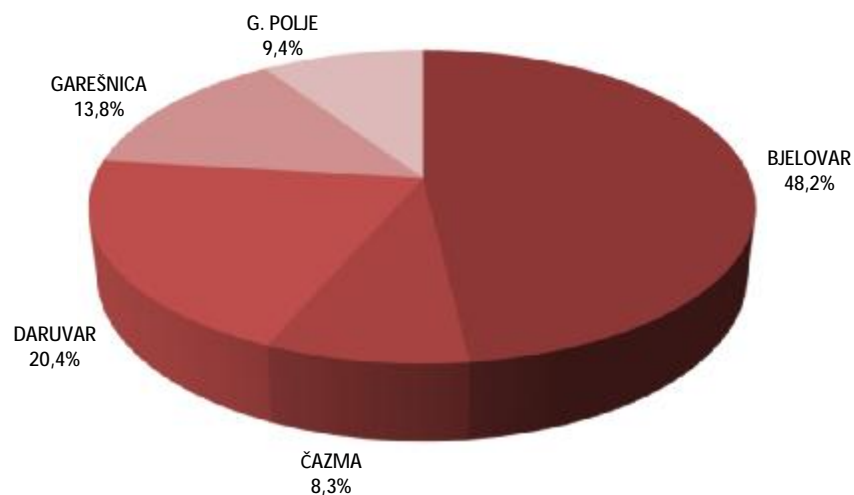
G-4 NEZAPOSLENE OSOBE OD SIJEČNJA 2021. DO SIJEČNJA 2022. GODINE



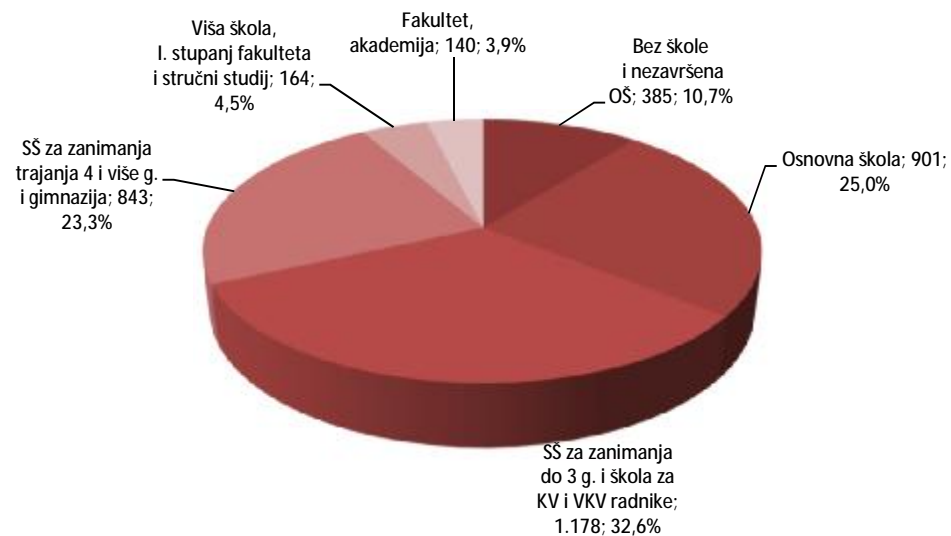
REGISTRIRANE NEZAPOSLENE OSOBE PREMA RAZINI OBRAZOVANJA KRAJEM SIJEČNJA 2022.

Red. br.	ISPOSTAVA	UKUPNO			Bez škole i nezavršena osnovna škola			Osnovna škola			SŠ za zanimanja do 3g. i škola za KV i VKV radnike			SŠ za zanimanja trajanja 4 i više g.			Gimnazija			Viša škola, I. stupanj fakulteta i stručni studij			Fakulteti, akademije magisterij, doktorat		
		Ukupno	Žene	Muškarci	Ukupno	Žene	Muškarci	Ukupno	Žene	Muškarci	Ukupno	Žene	Muškarci	Ukupno	Žene	Muškarci	Ukupno	Žene	Muškarci	Ukupno	Žene	Muškarci	Ukupno	Žene	Muškarci
1.	BJELOVAR	1.739	900	839	136	68	68	380	190	190	582	283	299	414	239	175	34	17	17	107	59	48	86	44	42
2.	ČAZMA	299	171	128	41	26	15	83	35	48	83	51	32	60	40	20	11	6	5	9	4	5	12	9	3
3.	DARUVAR	738	410	328	114	68	46	181	102	79	242	122	120	146	82	64	10	8	2	24	15	9	21	13	8
4.	GAREŠNICA	497	234	263	41	20	21	168	71	97	166	67	99	90	53	37	4	2	2	15	12	3	13	9	4
5.	G. POLJE	338	168	170	53	22	31	89	43	46	105	54	51	69	37	32	5	3	2	9	4	5	8	5	3
	PU BJELOVAR	3.611	1.883	1.728	385	204	181	901	441	460	1.178	577	601	779	451	328	64	36	28	164	94	70	140	80	60

G-5 STRUKTURA NEZAPOSLENIH OSOBA PO ISPOSTAVAMA KRAJEM SIJEČNJA 2022.



G-6 STRUKTURA NEZAPOSLENIH OSOBA PO RAZINI OBRAZOVANJA KRAJEM SIJEČNJA 2022. GODINE



REGISTRIRANE NEZAPOSLENE OSOBE PREMA GODINAMA STAROSTI I RAZINI OBRAZOVANJA KRAJEM SIJEČNJA 2022.

Razina obrazovanja	UKUPNO			15-19			20-24			25-29			30-34			35-39			40-44			45-49			50 i više		
	Ukupno	Žene	Muškarci	Ukupno	Žene	Muškarci	Ukupno	Žene	Muškarci	Ukupno	Žene	Muškarci	Ukupno	Žene	Muškarci	Ukupno	Žene	Muškarci	Ukupno	Žene	Muškarci	Ukupno	Žene	Muškarci	Ukupno	Žene	Muškarci
UKUPNO	3.611	1.883	1.728	213	104	109	455	255	200	340	185	155	328	187	141	306	192	114	362	198	164	367	200	167	1.240	562	678
Bez OŠ i nezavršena osnovna škola	385	204	181	5	2	3	8	2	6	7	5	2	21	7	14	33	24	9	38	22	16	52	25	27	221	117	104
Osnovna škola	901	441	460	25	8	17	32	13	19	36	15	21	41	21	20	71	40	31	117	61	56	143	79	64	436	204	232
SŠ za zanimanja do 3 godine i škola za KV i VKV radnike	1.178	577	601	109	48	61	177	106	71	108	60	48	133	68	65	111	68	43	140	68	72	90	46	44	310	113	197
SŠ za zanimanja u trajanju 4 i više godina	779	451	328	73	45	28	171	99	72	86	41	45	73	50	23	58	39	19	39	28	11	63	39	24	216	110	106
Gimnazija	64	36	28	1	1	0	14	5	9	4	2	2	6	5	1	11	8	3	7	5	2	8	5	3	13	5	8
Viša škola, I.stupanj fakulteta i stručni studij	164	94	70	0	0	0	47	29	18	48	28	20	30	16	14	9	5	4	8	6	2	3	3	0	19	7	12
Fakulteti, akademije, magisterij, doktorat	140	80	60	0	0	0	6	1	5	51	34	17	24	20	4	13	8	5	13	8	5	8	3	5	25	6	19
RADNI STAŽ:																											
Bez staža	671	370	301	145	66	79	154	76	78	67	37	30	40	28	12	47	30	17	40	25	15	41	28	13	137	80	57
Do 1 godine	487	293	194	56	32	24	128	79	49	64	40	24	37	19	18	41	26	15	35	21	14	38	27	11	88	49	39
1 - 2 godine	370	216	154	12	6	6	96	61	35	64	35	29	43	27	16	36	20	16	33	18	15	36	19	17	50	30	20
2 - 3 godine	260	153	107	0	0	0	46	21	25	40	23	17	48	27	21	32	20	12	18	10	8	21	15	6	55	37	18
3 - 5 godina	363	202	161	0	0	0	29	18	11	68	31	37	59	32	27	39	28	11	53	29	24	38	19	19	77	45	32
5 - 10 godina	477	251	226	0	0	0	1	0	1	35	19	16	78	44	34	52	36	16	72	38	34	58	28	30	181	86	95
10 - 20 godina	555	242	313	0	0	0	1	0	1	2	0	2	23	10	13	58	31	27	93	48	45	93	47	46	285	106	179
20 - 30 godina	292	117	175	0	0	0	0	0	0	0	0	0	0	0	0	1	1	0	18	9	9	42	17	25	231	90	141
30 - 35 godina	82	24	58	0	0	0	0	0	0	0	0	0	0	0	0	0	0	0	0	0	0	0	0	0	82	24	58
35 - 40 godina	42	10	32	0	0	0	0	0	0	0	0	0	0	0	0	0	0	0	0	0	0	0	0	0	42	10	32
Preko 40 godina	12	5	7	0	0	0	0	0	0	0	0	0	0	0	0	0	0	0	0	0	0	0	0	0	12	5	7

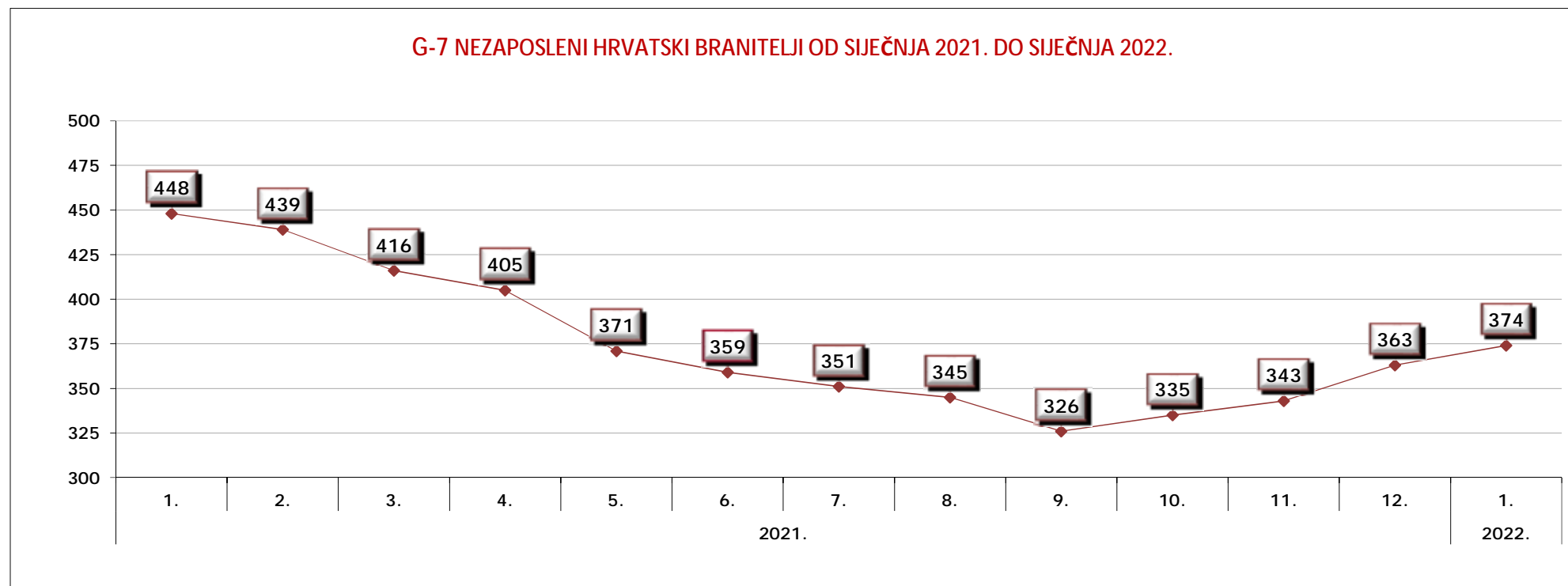
REGISTRIRANE NEZAPOSLENE OSOBE PREMA OPĆINI PREBIVALIŠTA I RAZINI OBRAZOVANJA KRAJEM SIJEČNJA 2022. GODINE

OPĆINA (GRAD)	UKUPNO			Bez škole i nezavršena osnovna škola			Osnovna škola			SŠ za zanimanja do 3g. i škola za KV i VKV radnike			SŠ za zanimanja trajanja 4 i više g.			Gimnazija			Viša škola, I. stupanj fakulteta i stručni studij			Fakulteti, akademije magisterij, doktorat		
	Ukupno	Žene	Muškarci	Ukupno	Žene	Muškarci	Ukupno	Žene	Muškarci	Ukupno	Žene	Muškarci	Ukupno	Žene	Muškarci	Ukupno	Žene	Muškarci	Ukupno	Žene	Muškarci	Ukupno	Žene	Muškarci
BEREK	57	25	32	4	2	2	17	5	12	23	8	15	11	8	3	0	0	0	2	2	0	0	0	0
BJELOVAR	1.064	526	538	60	27	33	152	74	78	376	170	206	293	164	129	31	15	16	78	40	38	74	36	38
ČAZMA	159	96	63	10	7	3	46	22	24	42	30	12	36	24	12	10	5	5	7	2	5	8	6	2
DARUVAR	290	173	117	14	8	6	41	27	14	108	59	49	83	48	35	9	8	1	16	10	6	19	13	6
DEŽANOVAC	67	37	30	11	9	2	15	6	9	22	11	11	19	11	8	0	0	0	0	0	0	0	0	0
ĐULOVAC	247	131	116	78	43	35	93	49	44	56	29	27	18	10	8	0	0	0	1	0	1	1	0	1
GAREŠNICA	346	160	186	34	15	19	119	51	68	111	45	66	61	34	27	1	1	0	10	8	2	10	6	4
GRUBIŠNO POLJE	217	114	103	30	16	14	58	30	28	61	30	31	50	27	23	4	3	1	7	4	3	7	4	3
HERCEGOVAC	58	29	29	2	2	0	19	7	12	18	7	11	13	8	5	2	1	1	2	2	0	2	2	0
IVANSKA	73	38	35	14	7	7	19	7	12	23	12	11	12	8	4	0	0	0	2	2	0	3	2	1
KAPELA	100	52	48	10	4	6	33	15	18	34	23	11	19	10	9	0	0	0	3	0	3	1	0	1
KONČANICA	70	37	33	5	3	2	18	10	8	29	13	16	15	9	6	1	0	1	2	2	0	0	0	0
NOVA RAČA	126	77	49	15	8	7	35	20	15	36	21	15	31	20	11	1	1	0	8	7	1	0	0	0
ROVIŠĆE	156	90	66	21	11	10	50	28	22	46	23	23	26	17	9	1	1	0	7	6	1	5	4	1
SIRAČ	63	31	32	5	4	1	14	10	4	27	10	17	11	4	7	0	0	0	5	3	2	1	0	1
ŠTEFANJE	67	37	30	17	12	5	18	6	12	18	9	9	12	8	4	1	1	0	0	0	0	1	1	0
VELIKA PISANICA	62	30	32	5	4	1	26	12	14	16	6	10	8	4	4	1	0	1	5	3	2	1	1	0
VELIKI GRĐEVAC	121	54	67	23	6	17	31	13	18	44	24	20	19	10	9	1	0	1	2	0	2	1	1	0
VELIKO TROJSTVO	94	51	43	5	4	1	35	14	21	34	23	11	13	7	6	0	0	0	5	2	3	2	1	1
SEVERIN	34	16	18	2	2	0	6	1	5	17	7	10	7	5	2	0	0	0	0	0	0	2	1	1
ŠANDROVAC	71	41	30	16	8	8	28	18	10	16	7	9	9	6	3	0	0	0	1	1	0	1	1	0
VELIKA TRNOVITICA	36	20	16	1	1	0	13	8	5	14	7	7	5	3	2	1	0	1	1	0	1	1	1	0
ZRINSKI TOPOLOVAC	32	17	15	2	0	2	15	8	7	7	3	4	8	6	2	0	0	0	0	0	0	0	0	0
OSTALE OPĆINE	1	1	0	1	1	0	0	0	0	0	0	0	0	0	0	0	0	0	0	0	0	0	0	0
UKUPNO	3.611	1.883	1.728	385	204	181	901	441	460	1.178	577	601	779	451	328	64	36	28	164	94	70	140	80	60

REGISTRIRANI NEZAPOSLENI HRVATSKI BRANITELJI PO MJSECIMA

Red. br.	Ispostava	Prosjek 2021.	2021.												2022.	Prosjek 2022.	INDEKS	
			1.	2.	3.	4.	5.	6.	7.	8.	9.	10.	11.	12.			1.	1.22/1.21.
1.	BJELOVAR	163	194	184	177	179	165	161	156	151	141	146	152	155	164	164	84,5	105,8
2.	ČAZMA	27	35	36	32	29	26	23	22	23	23	26	27	27	27	27	77,1	100,0
3.	DARUJAR	77	91	89	83	78	73	73	72	71	69	73	75	81	85	85	93,4	104,9
4.	GAREŠNICA	63	73	73	72	67	63	61	60	59	56	56	55	59	56	56	76,7	94,9
5.	G. POLJE	44	55	57	52	52	44	41	41	41	37	34	34	41	42	42	76,4	102,4
PU BJELOVAR		375	448	439	416	405	371	359	351	345	326	335	343	363	374	374	83,5	103,0

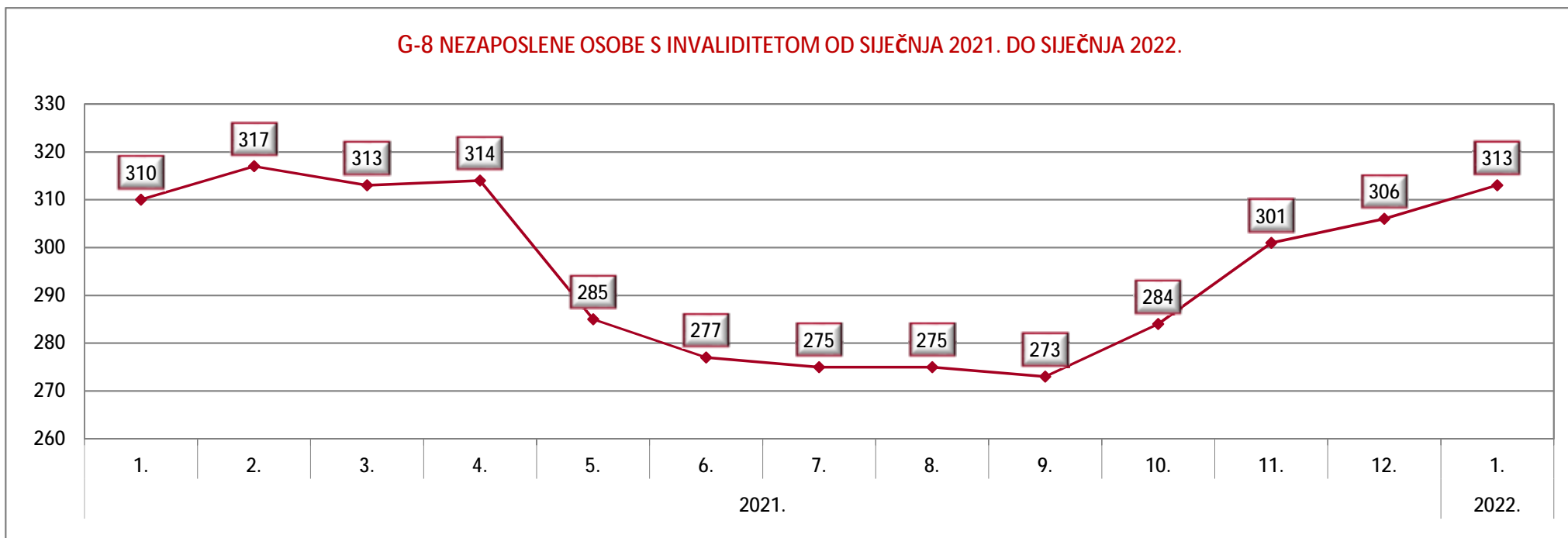
G-7 NEZAPOSLENI HRVATSKI BRANITELJI OD SIJEČNJA 2021. DO SIJEČNJA 2022.



REGISTRIRANE NEZAPOSLENE OSOBE S INVALIDITETOM PO MJESECIMA

Red. br.	Ispostava	Prosjek 2021.	2021.												2022.	Prosjek 2022.	INDEKS	
			1.	2.	3.	4.	5.	6.	7.	8.	9.	10.	11.	12.			1.22/1.21.	1.22/12.21.
1.	BJELOVAR	141	147	149	148	150	138	131	133	133	132	135	145	150	158	158	107,5	105,3
2.	ČAZMA	25	27	28	27	26	23	24	23	24	24	26	26	25	25	25	92,6	100,0
3.	DARUVAR	54	61	60	61	61	55	52	50	50	49	49	53	51	52	52	85,2	102,0
4.	GAREŠNICA	56	52	55	55	55	51	53	54	53	55	60	62	63	62	62	119,2	98,4
5.	G. POLJE	18	23	25	22	22	18	17	15	15	13	14	15	17	16	16	69,6	94,1
PU BJELOVAR		294	310	317	313	314	285	277	275	275	273	284	301	306	313	313	101,0	102,3

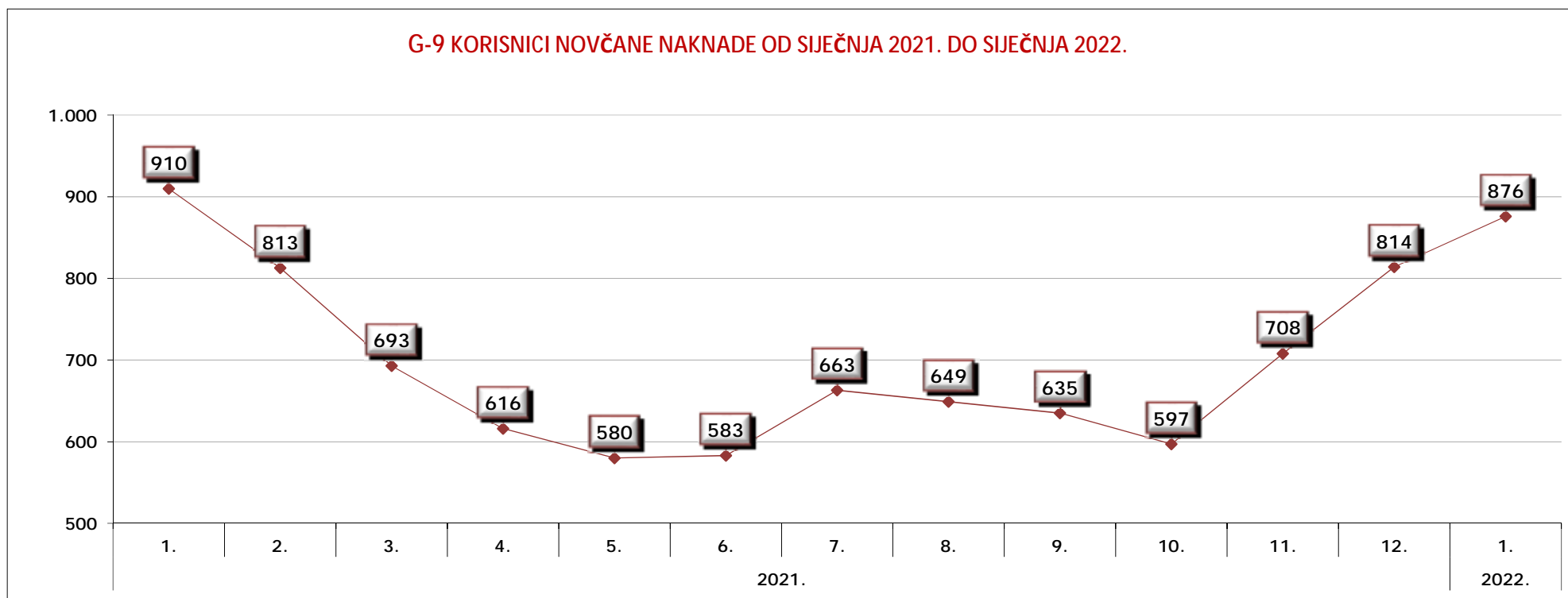
G-8 NEZAPOSLENE OSOBE S INVALIDITETOM OD SIJEČNJA 2021. DO SIJEČNJA 2022.



KORISNICI NOVČANE NAKNADE PO MJESECIMA

Red. br.	Ispostava	Prosjek 2020.	2021.												2022. 1.	Prosjek 2022.	INDEKS	
			1.	2.	3.	4.	5.	6.	7.	8.	9.	10.	11.	12.			1.22/1.21.	1.22/12.21.
1.	BJELOVAR	523	480	434	373	328	314	332	357	351	347	322	341	370	416	416	86,7	112,4
2.	ČAZMA	112	81	73	63	63	72	67	88	81	68	60	59	71	80	80	98,8	112,7
3.	DARUVAR	188	136	130	128	122	98	87	99	108	102	99	178	203	213	213	156,6	104,9
4.	GAREŠNICA	126	124	99	77	61	61	68	79	74	77	71	71	99	104	104	83,9	105,1
5.	G. POLJE	91	89	77	52	42	35	29	40	35	41	45	59	71	63	63	70,8	88,7
PU BJELOVAR		1.040	910	813	693	616	580	583	663	649	635	597	708	814	876	876	96,3	107,6

G-9 KORISNICI NOVČANE NAKNADE OD SIJEČNJA 2021. DO SIJEČNJA 2022.



**REGISTRIRANA NEZAPOSLENOST PO RODOVIMA I VRSTAMA ZANIMANJIMA
KRAJEM SIJEČNJA 2022.**

Rod i vrsta zanimanja (NKZ 2010)	Nezaposlene osobe					
	Ukupno	Žene	Muškarci	Bez radnog iskustva		
				Ukupno	Žene	Muškarci
UKUPNO	3.611	1.883	1.728	671	370	301
0 Vojna zanimanja dužnosnice i direktori/direktorice	1	0	1	0	0	0
1 Zakonodavci/zakonodavke, dužnosnici/ dužnosnice i direktori/direktorice	0	0	0	0	0	0
2 Znanstvenici/znanstvenice, inženjeri/inženjerke i stručnjaci/stručnjakinje	213	127	86	61	32	29
(21) Znanstvenici/znanstvenice, inženjeri/inženjerke i stručnjaci/stručnjakinje	42	16	26	13	4	9
(22) Zdravstveni stručnjaci/zdravstvene stručnjakinje	49	36	13	21	14	7
(23) Stručnjaci/stručnjakinje za odgoj i obrazovanje	35	26	9	3	1	2
(24) Stručnjaci/stručnjakinje za poslovanje i upravljanje	8	4	4	1	0	1
(25) Stručnjaci/stručnjakinje za informacijsku i komunikacijsku tehnologiju	1	0	1	0	0	0
(26) Pravni stručnjaci/pravne stručnjakinje, stručnjaci/stručnjakinje za društvene znanosti i kulturu	78	45	33	23	13	10
3 Tehničari/tehničarke i stručni suradnici/stručne suradnice	351	149	202	96	50	46
(31) Tehničari/tehničarke tehničko-tehnoloških zanimanja	100	16	84	20	4	16
(32) Tehničari/tehničarke i pomoćnici/pomoćnice u zdravstvu	32	19	13	11	10	1
(33) Stručni suradnici/stručne suradnice za poslovanje i upravljanje	136	92	44	36	29	7
(34) Stručni suradnici/stručne suradnice za pravna pitanja, društvene znanosti, kulturu, šport, umjetnost i srodna zanimanja	27	16	11	6	5	1
(35) Tehničari/tehničarke informacijske i komunikacijske tehnologije te podrške korisnicima	56	6	50	23	2	21
4 Administrativni službenici/administrativne službenice	304	212	92	57	29	28
(41) Službenici/službenice na općim uredskim poslovima i srodna zanimanja	150	105	45	29	12	17
(42) Službenici/službenice za poslovanje sa strankama	34	21	13	9	7	2
(43) Službenici/službenice na obračunskim poslovima i na poslovima materijalnih evidencija	120	86	34	19	10	9
(44) Ostali administrativni službenici/ostale administrativne službenice	0	0	0	0	0	0
5 Uslužna i trgovačka zanimanja	478	352	126	54	38	16
(51) Uslužna zanimanja	271	178	93	37	22	15
(52) Trgovačka zanimanja	183	159	24	17	16	1
(53) Djelatnici/djelatnice za zdravstvenu i socijalnu skrb i srodna zanimanja	15	15	0	0	0	0
(54) Djelatnici/djelatnice za zaštitu osoba i imovine	9	0	9	0	0	0

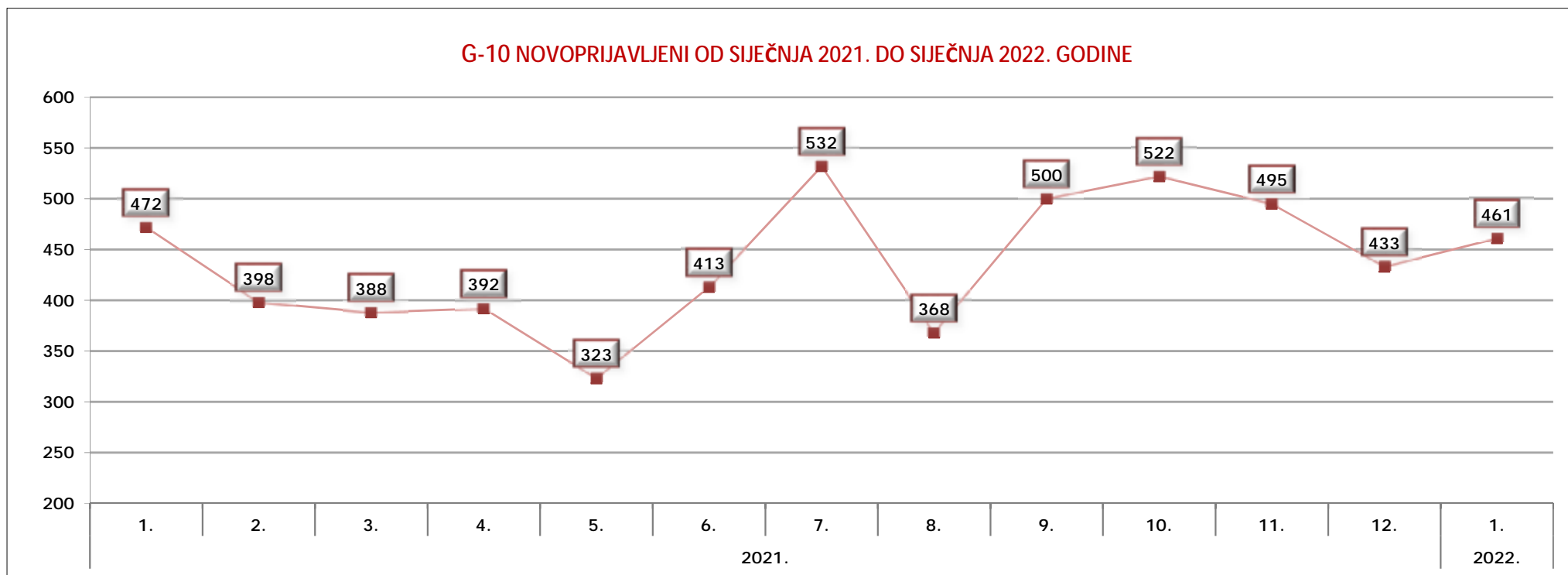
T - 15 NASTAVAK

Rod i vrsta zanimanja (NKZ 2010)	Nezaposlene osobe					
	Ukupno	Žene	Muškarci	Bez radnog iskustva		
				Ukupno	Žene	Muškarci
6 Poljoprivrednici/poljoprivrednice, šumari/šumarke i ribari/ribarke, lovci/lovkinje	32	17	15	3	2	1
(61) Poljoprivredni radnici/poljoprivredne radnice orijentirane na tržište	22	10	12	3	2	1
(62) Šumari/šumarke, ribari/ribarke i lovci/lovkinje	10	7	3	0	0	0
7 Zanimanja u obrtu i pojedinačnoj proizvodnji	246	34	212	34	7	27
(71) Građevinari/građevinarke i srodna zanimanja, osim električara	94	0	94	8	0	8
(72) Tokari/tokarice, kovinotokari/kovinotokarice, strojarski mehaničari/strojarske mehaničarke i srodna zanimanja	61	0	61	12	0	12
(73) Zanatski radnici/zanatske radnice, tiskari/tiskarice	2	1	1	0	0	0
(74) Elektromehaničari/elektromehaničarke i monter/monterke, mehaničari/mehaničarke i serviseri/serviserke elektronike	20	0	20	3	0	3
(75) Prerađivači/prerađivačice hrane, drva, proizvođači/proizvođačice odjeće i ostala obrtnička i srodna zanimanja	69	33	36	11	7	4
8 Rukovatelji/rukovateljice postrojenjima i strojevima, industrijski proizvođači/industrijske proizvođačice i sastavljači/sastavljačice strojeva	102	9	93	13	1	12
(81) Rukovatelji/rukovateljice postrojenjima i strojevima	19	8	11	1	1	0
(82) Sastavljači/sastavljačice	9	0	9	2	0	2
(83) Vozači/vozačice, strojovođe/strojovotkinje prijevoznih sredstava i pokretnih strojeva	74	1	73	10	0	10
(9) Jednostavna zanimanja	1.884	983	901	353	211	142
(91) Čistači/čistačice, perači/peračice, kućne pomoćnice i srodna zanimanja	633	613	20	107	105	2
(92) Jednostavna poljoprivredna, šumarska i ribarska zanimanja	327	114	213	76	41	35
(93) Jednostavna zanimanja u rudarstvu, građevinarstvu, proizvodnji i prometu	811	215	596	152	59	93
(94) Pomagači/pomagačice u pripremi hrane	40	34	6	4	3	1
(96) Čistači/čistačice ulica i srodna zanimanja	73	7	66	14	3	11

NOVOPRIJAVLJI NA EVIDENCIJU PO MJESECIMA

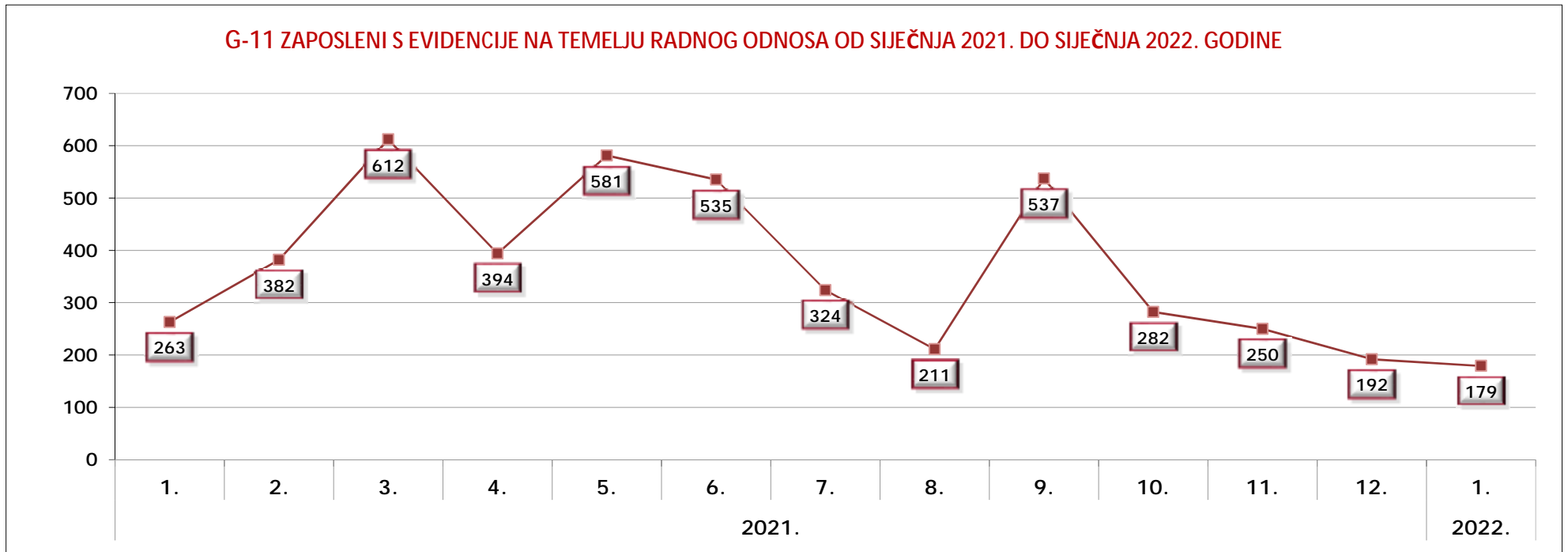
Red. br.	Ispostava	Ukupno 2021.	2021.												2022.	Ukupno 2022.	INDEKS	
			1.	2.	3.	4.	5.	6.	7.	8.	9.	10.	11.	12.	1.		1.22/1.21.	1.22/12.21.
1.	BJELOVAR	2.584	231	200	190	185	158	229	270	197	256	258	201	209	255	255	110,4	122,0
2.	ČAZMA	493	53	42	30	38	43	34	54	35	39	53	28	44	38	38	71,7	86,4
3.	DARUVAR	1.005	86	74	86	65	56	60	88	77	91	94	157	71	87	87	101,2	122,5
4.	GAREŠNICA	655	56	47	44	43	40	56	69	35	70	65	67	63	42	42	75,0	66,7
5.	G. POLJE	499	46	35	38	61	26	34	51	24	44	52	42	46	39	39	84,8	84,8
PU BJELOVAR		5.236	472	398	388	392	323	413	532	368	500	522	495	433	461	461	97,7	106,5

G-10 NOVOPRIJAVLJENI OD SIJEČNJA 2021. DO SIJEČNJA 2022. GODINE



ZAPOSLENI S EVIDENCIJE NA TEMELJU RADNOG ODNOSA PO MJESECIMA

Red. br.	Ispostava	Ukupno 2021.	2021.												2022.	Ukupno 2022.	INDEKS	
			1.	2.	3.	4.	5.	6.	7.	8.	9.	10.	11.	12.	1.		1.22/1.21.	1.22/12.21.
1.	BJELOVAR	2.289	153	213	262	203	248	278	168	99	274	163	120	108	92	92	60,1	85,2
2.	ČAZMA	401	18	48	65	30	47	31	35	22	37	15	30	23	18	18	100,0	78,3
3.	DARUVAR	855	37	64	134	71	119	110	52	46	101	43	48	30	26	26	70,3	86,7
4.	GAREŠNICA	575	32	36	79	49	97	49	44	31	66	36	38	18	21	21	65,6	116,7
5.	G. POLJE	443	23	21	72	41	70	67	25	13	59	25	14	13	22	22	95,7	169,2
PU BJELOVAR		4.563	263	382	612	394	581	535	324	211	537	282	250	192	179	179	68,1	93,2



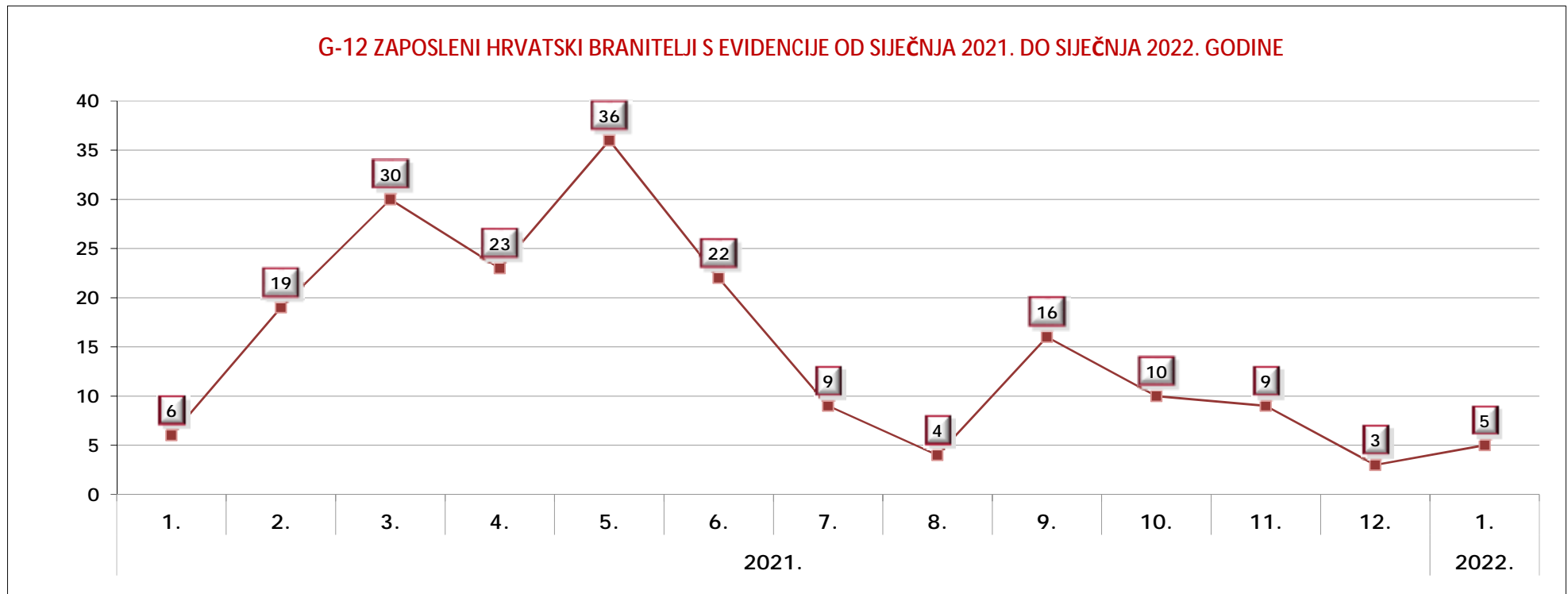
**ZAPOSLjeni S EVIDENCIJE NA TEMELJU RADNOG ODNOSA PO DJELATNOSTIMA
U SIJEČNJU 2022. PO ISPOSTAVAMA**

DJELATNOST		UKUPNO	ISPOSTAVE				
			Bjelovar	Čazma	Daruvar	Garešnica	G. Polje
UKUPNO		179	92	18	26	21	22
A	Poljoprivreda, šumarstvo i ribarstvo	11	2	0	1	3	5
B	Rudarstvo i vađenje	0	0	0	0	0	0
C	Prerađivačka industrija	27	13	3	5	3	3
D	Opskrba električnom energijom, plinom, parom i klimatizacija	0	0	0	0	0	0
E	Opskrba vodom; uklanjanje otpadnih voda, gospodarenje otpadom te djelatnosti sanacije okoliša	0	0	0	0	0	0
F	Građevinarstvo	18	8	2	2	2	4
G	Trgovina na veliko i na malo; popravak motornih vozila i motocikala	26	13	2	5	3	3
H	Prijevoz i skladištenje	4	2	0	0	1	1
I	Djelatnosti pružanja smještaja te pripreme i usluživanja hrane	10	8	2	0	0	0
J	Informacije i komunikacije	0	0	0	0	0	0
K	Financijske djelatnosti i djelatnosti osiguranja	4	3	0	0	0	1
L	Poslovanje nekretninama	1	1	0	0	0	0
M	Stručne, znanstvene i tehničke djelatnosti	5	5	0	0	0	0
N	Administrativne i pomoćne uslužne djelatnosti	7	3	1	0	2	1
O	Javna uprava i obrana; obvezno socijalno osiguranje	3	3	0	0	0	0
P	Obrazovanje	36	15	4	9	6	2
Q	Djelatnosti zdravstvene zaštite i socijalne skrbi	19	11	3	3	1	1
R	Umjetnost, zabava i rekreacija	3	2	1	0	0	0
S	Ostale uslužne djelatnosti	5	3	0	1	0	1
T	Djelatnosti kućanstava kao poslodavaca	0	0	0	0	0	0
U	Djelatnosti izvanteritorijalnih organizacija i tijela	0	0	0	0	0	0

ZAPOSLENI HRVATSKI BRANITELJI S EVIDENCIJE NA TEMELJU RADNOG ODNOSA PO MJESECIMA

Red. br.	Ispostava	Ukupno 2021.	2021.												2022.	Ukupno 2022.	INDEKS	
			1.	2.	3.	4.	5.	6.	7.	8.	9.	10.	11.	12.	1.		1.22/1.21.	1.22/12.21.
1.	BJELOVAR	77	1	10	9	10	17	8	5	1	9	3	4	0	2	2	200,0	0,0
2.	ČAZMA	13	1	1	3	1	3	0	2	0	0	0	0	2	0	0	0,0	0,0
3.	DARUVAR	40	1	6	9	4	8	5	2	1	1	1	1	1	1	1	100,0	100,0
4.	GAREŠNICA	30	3	0	4	6	3	4	0	1	4	3	2	0	2	2	66,7	0,0
5.	G. POLJE	27	0	2	5	2	5	5	0	1	2	3	2	0	0	0	0,0	0,0
PU BJELOVAR		187	6	19	30	23	36	22	9	4	16	10	9	3	5	5	83,3	166,7

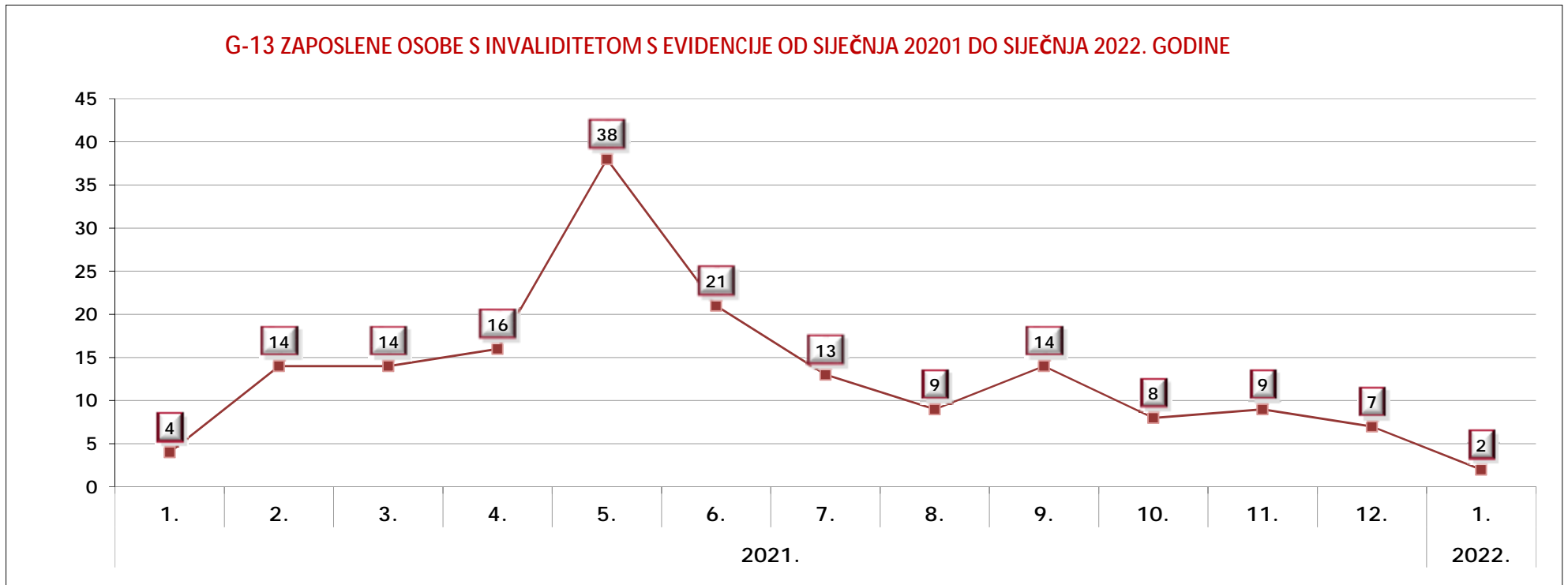
G-12 ZAPOSLENI HRVATSKI BRANITELJI S EVIDENCIJE OD SIJEČNJA 2021. DO SIJEČNJA 2022. GODINE



ZAPOSLENE OSOBE S INVALIDITETOM S EVIDENCIJE NA TEMELJU RADNOG ODNOSA PO MJESECIMA

Red. br.	Ispostava	Ukupno 2021.	2021.												2022.	Ukupno 2022.	INDEKS	
			1.	2.	3.	4.	5.	6.	7.	8.	9.	10.	11.	12.			1.	1.22/1.21.
1.	BJELOVAR	79	2	5	8	8	17	11	5	4	6	5	4	4	1	1	50,0	0,0
2.	ČAZMA	14	0	1	1	3	3	2	2	1	1	0	0	0	0	0	0,0	0,0
3.	DARUVAR	45	2	6	2	5	8	5	5	2	3	3	2	2	0	0	0,0	0,0
4.	GAREŠNICA	19	0	2	1	0	5	1	1	2	3	0	3	1	1	1	0,0	0,0
5.	G. POLJE	10	0	0	2	0	5	2	0	0	1	0	0	0	0	0	0,0	0,0
PU BJELOVAR		167	4	14	14	16	38	21	13	9	14	8	9	7	2	2	50,0	28,6

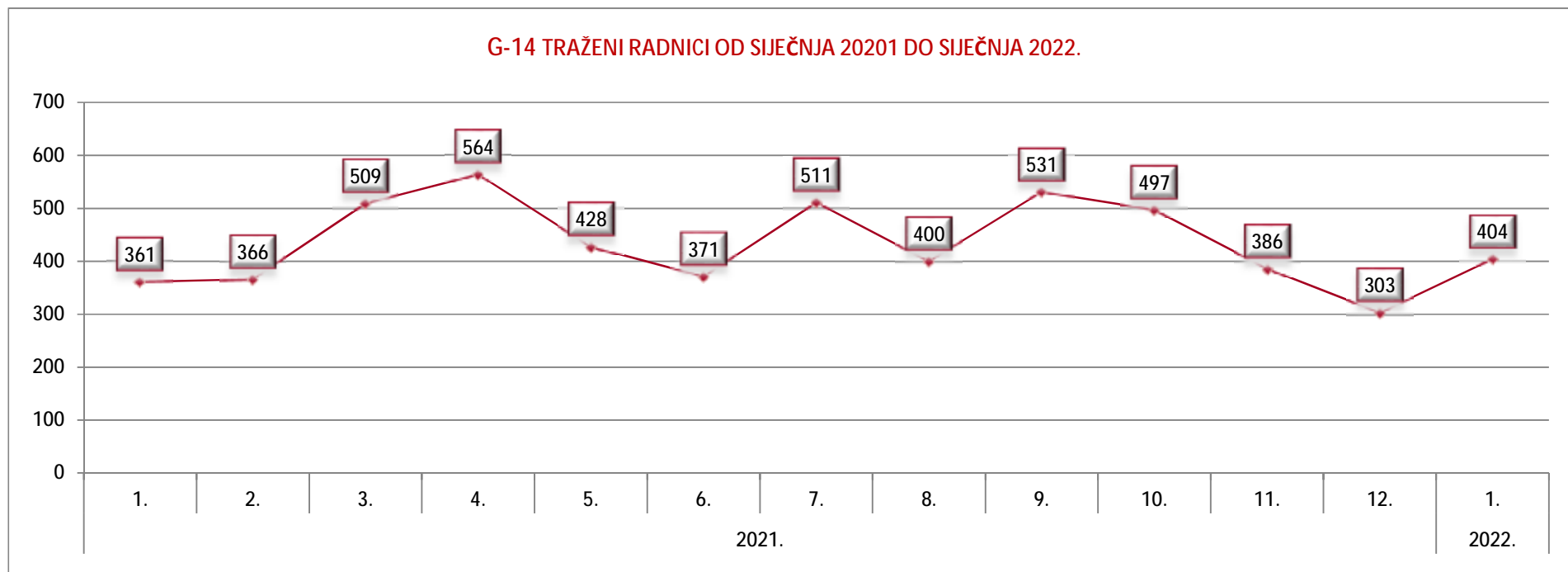
G-13 ZAPOSLENE OSOBE S INVALIDITETOM S EVIDENCIJE OD SIJEČNJA 20201 DO SIJEČNJA 2022. GODINE



TRAŽENI RADNICI PO MJESECIMA

Red. br.	Ispostava	Ukupno 2021.	2021.												2022.	Ukupno 2022.	INDEKS	
			1.	2.	3.	4.	5.	6.	7.	8.	9.	10.	11.	12.	1.		1.22/1.21.	1.22/12.21.
1.	BJELOVAR	3.371	220	222	289	381	289	279	417	246	277	331	237	183	278	278	126,4	0,0
2.	ČAZMA	354	47	21	35	32	19	18	22	35	36	42	13	34	45	45	95,7	0,0
3.	DARUVAR	734	33	62	68	54	48	39	48	64	109	76	76	57	33	33	100,0	57,9
4.	GAREŠNICA	442	37	23	88	37	47	24	21	31	52	32	36	14	28	28	75,7	0,0
5.	G. POLJE	326	24	38	29	60	25	11	3	24	57	16	24	15	20	20	83,3	0,0
PU BJELOVAR		5.227	361	366	509	564	428	371	511	400	531	497	386	303	404	404	111,9	133,3

G-14 TRAŽENI RADNICI OD SIJEČNJA 20201 DO SIJEČNJA 2022.



TRAŽENI RADNICI PO DJELATNOSTIMA U SIJEČNJU 2022. PO ISPOSTAVAMA

DJELATNOST		UKUPNO	ISPOSTAVE				
			Bjelovar	Čazma	Daruvar	Garešnica	G. Polje
UKUPNO		404	278	45	33	28	20
A	Poljoprivreda, šumarstvo i ribarstvo	17	6	3	0	7	1
B	Rudarstvo i vađenje	0	0	0	0	0	0
C	Prerađivačka industrija	73	51	7	8	2	5
D	Opskrba električnom energijom, plinom, parom i klimatizacija	0	0	0	0	0	0
E	Opskrba vodom; uklanjanje otpadnih voda, gospodarenje otpadom te djelatnosti sanacije okoliša	2	0	2	0	0	0
F	Građevinarstvo	81	72	2	0	2	5
G	Trgovina na veliko i na malo; popravak motornih vozila i motocikala	26	16	8	1	1	0
H	Prijevoz i skladištenje	26	11	14	1	0	0
I	Djelatnosti pružanja smještaja te pripreme i usluživanja hrane	30	27	1	1	1	0
J	Informacije i komunikacije	11	8	1	1	1	0
K	Financijske djelatnosti i djelatnosti osiguranja	0	0	0	0	0	0
L	Poslovanje nekretninama	0	0	0	0	0	0
M	Stručne, znanstvene i tehničke djelatnosti	8	2	0	4	2	0
N	Administrativne i pomoćne uslužne djelatnosti	5	5	0	0	0	0
O	Javna uprava i obrana; obvezno socijalno osiguranje	11	9	0	1	1	0
P	Obrazovanje	51	28	7	9	2	5
Q	Djelatnosti zdravstvene zaštite i socijalne skrbi	50	31	0	6	9	4
R	Umjetnost, zabava i rekreacija	10	9	0	1	0	0
S	Ostale uslužne djelatnosti	3	3	0	0	0	0
T	Djelatnosti kućanstava kao poslodavaca	0	0	0	0	0	0
U	Djelatnosti izvanteritorijalnih organizacija i tijela	0	0	0	0	0	0

IZVORI PODATAKA I OBJAŠNENJE POJMOVA

Izvori podataka za Mjesečni statistički bilten su evidencije koje se vode u Hrvatskom zavodu za zapošljavanje prema odredbama Zakona o posredovanju pri zapošljavanju i pravima za vrijeme nezaposlenosti (Narodne novine, 12/13 – pročišćeni tekst, 153/13) i važećih pravilnika (Pravilnik o evidencijama Hrvatskoga zavoda za zapošljavanje, Pravilnik o aktivnom traženju posla i raspoloživosti za rad te Pravilnik o odgovarajućem smještaju).

NEZAPOSLENE OSOBE

Osobe u dobi od 15 do 65 godina sposobne ili djelomično sposobne za rad koje nisu u radnom odnosu, raspoložive za rad, aktivno traže posao i zadovoljavaju sve kriterije iz odredbi Zakona o posredovanju pri zapošljavanju i pravima za vrijeme nezaposlenosti (čl.10), a evidentirane su u Hrvatskom zavodu za zapošljavanje na kraju izvještajnog mjeseca.

U Zakonu o posredovanju pri zapošljavanju i pravima za vrijeme nezaposlenosti (čl. 10) nezaposlena osoba je definirana na sljedeći način:

Nezaposlenom osobom u smislu ovog Zakona smatra se osoba sposobna ili djelomično sposobna za rad, u dobi 15-65 godina koja nije u radnom odnosu, aktivno traži posao i raspoloživa je za rad, te ako:

- ne ostvari mjesečni primitak od pružanja usluga prema posebnim propisima ili ne ostvari mjesečni primitak, odnosno drugi dohodak prema propisima o porezu na dohodak s obzirom na podatak o uplaćenim doprinosima za obvezna osiguranja dobivenim od Središnjeg registra osiguranika, a koji je veći od prosječne isplaćene novčane naknade u prethodnoj kalendarskoj godini
- nema registrirano trgovačko društvo ili drugu pravnu osobu, odnosno nema više od 25% udjela u trgovačkom društvu ili drugoj pravnoj osobi
- nije član zadruge
- nije predsjednik, član uprave ili izvršni direktor trgovačkog društva ili upravitelj zadruge
- nema registrirani obrt, slobodno zanimanje ili djelatnost poljoprivrede i šumarstva
- ne obavlja domaću radinost ili sporedno zanimanje prema posebnom propisu
- nije osigurana kao poljoprivrednik po propisima o mirovinskom osiguranju
- nije zaposlena prema posebnim propisima
- nije korisnik mirovine, osim korisnika mirovine koji ostvari pravo na invalidsku mirovinu zbog profesionalne nesposobnosti za rad odnosno korisnika mirovine koji ostvari pravo na invalidsku mirovinu zbog djelomičnog gubitka radne sposobnosti i korisnika obiteljske mirovine kojemu se ta mirovina ne isplaćuje
- ne ispunjava uvjete za starosnu mirovinu
- nije osigurana na produženo mirovinsko osiguranje na temelju ugovora o radu na određeno vrijeme za stalne sezonske poslove
- nema utvrđenu privremenu nezaposljivost od strane centra za profesionalnu rehabilitaciju
- nije redoviti učenik ili student.

NOVOPRIJAVLJENI

Nezaposlene osobe koje su se tijekom izvještajnog mjeseca prijavile u evidenciju Hrvatskog zavoda za zapošljavanje. S obzirom na prethodni status, ulazak u evidenciju može biti:

1. Izravno iz radnog odnosa – odnosi se na nezaposlene osobe koje su neposredno prije prijavljivanja na evidenciju Hrvatskoga zavoda za zapošljavanje bile u radnom odnosu.
2. Iz individualne poljoprivrede ili nekog drugog oblika rada – odnosi se na nezaposlene osobe koje su neposredno prije prijavljivanja na evidenciju Hrvatskoga zavoda za zapošljavanje bile zaposlene na vlastitom gospodarstvu ili gospodarstvu u vlasništvu obitelji, radile kao pomažući članovi obitelji u obiteljskom poduzeću, obavljale stručno osposobljavanje za rad bez zasnivanja radnog odnosa i drugo.
3. Izravno iz redovitog školovanja – odnosi se na nezaposlene osobe koje su neposredno prije prijavljivanja na evidenciju Hrvatskoga zavoda za zapošljavanje bile na redovitom školovanju, tj. bili učenici ili studenti uključeni u redovito obrazovanje.
4. Iz neaktivnosti – odnosi se na nezaposlene osobe koje neposredno prije prijavljivanja na evidenciju Hrvatskoga zavoda za zapošljavanje nisu bile na redovitom školovanju i nisu radile, tj. bile su neaktivne. U ovu kategoriju ulaze npr. osobe koje duže vrijeme (više od 3 mjeseca) nisu bile u radnom odnosu niti su radile u drugim oblicima zaposlenosti, domaćice, osobe na dragovoljnom odsluženju vojnog roka i sl.

IZLASCIZ EVIDENCIJE

Prema članku 17. Zakona o posredovanju pri zapošljavanju i pravima za vrijeme nezaposlenosti, Zavod prestaje voditi osobu kao nezaposlenu u evidenciji, ako ta osoba:

- zasnjuje radni odnos
- ostvari mjesečni primitak od pružanja usluga prema posebnim propisima ili ostvari mjesečni primitak, odnosno drugi dohodak prema propisima o porezu na dohodak s obzirom na podatak o uplaćenim doprinosima za obvezna osiguranja dobivenim od Središnjeg registra osiguranika, a koji je veći od prosječne isplaćene novčane naknade u prethodnoj kalendarskoj godini
- obavlja posao bez potvrde, ugovora, odnosno rješenja na temelju kojeg radi
- registrira trgovačko društvo ili drugu pravnu osobu, odnosno stekne više od 25% udjela u trgovačkom društvu ili drugoj pravnoj osobi
- postane član zadruge
- postane predsjednik uprave, član uprave ili izvršni direktor trgovačkog društva ili upravitelj zadruge
- registrira obrt, slobodno zanimanje ili djelatnost poljoprivrede i šumarstva
- obavlja domaću radinost ili sporedno zanimanje prema posebnom propisu
- postane poljoprivredni osiguranik po propisima o mirovinskom osiguranju
- zaposli se prema posebnim propisima
- ispuni uvjete za starosnu mirovinu, ostvari obiteljsku mirovinu koja joj se isplaćuje ili ostvari invalidsku mirovinu zbog opće nesposobnosti za rad odnosno invalidsku mirovinu zbog potpunog gubitka radne sposobnosti
- ima utvrđenu privremenu nezaposljivost od strane centra za profesionalnu rehabilitaciju
- ima utvrđenu opću nesposobnost za rad odnosno potpuni gubitak radne sposobnosti
- obavlja stručno osposobljavanje za rad bez zasnivanja radnog odnosa prema posebnim propisima
- ostvari prava na roditeljnu, roditeljsku, posvojiteljsku ili skrbničku poštedu od rada odnosno roditeljnu, roditeljsku, posvojiteljsku ili skrbničku brigu o novorođenom djetetu po posebnom propisu
- postane redoviti učenik ili student
- nastupi na dragovoljno služenje vojnog roka
- bude pritvorena
- nastupi na izdržavanje kazne zatvora
- navrši 65 godina života
- odbije se uključiti u obrazovanje i osposobljavanje ili bez opravdanog razloga prekine, odnosno ne završi obrazovanje koje je sukladno njezinim procijenjenim psihofizičkim mogućnostima organizirao odnosno troškove snosi Zavod u cilju povećanja njezine mogućnosti zapošljavanja
- ne ispunjava uvjete o aktivnom traženju posla i raspoloživosti za rad te ne obavlja aktivnosti u dinamici utvrđenoj u profesionalnom planu
- postane osiguranik produženog mirovinskog osiguranja na temelju ugovora o radu na određeno vrijeme za stalne sezonske poslove
- odjavi se s evidencije
- u potpisanoj izjavi iz članka 10. stavka 2. ovoga Zakona navede neistinite podatke

- ne prihvati ponuđena zaposlenja u okviru stečene stručne spreme i radnog iskustva do utvrđivanja profesionalnog plana iz članka 24.a ovoga Zakona, a nakon toga ponuđena zaposlenja iz utvrđenog profesionalnog plana ili ako svojim postupanjem uzrokuje odbijanje zaposlenja od strane poslodavca, osim ako odbije zaposlenje iz razloga što poslodavac redovito ne ispunjava obveze prema radnicima.

ZAPOSLENI S EVIDENCIJE

Osobe koje su tijekom izvještajnog mjeseca zaposlene s evidencije Hrvatskog zavoda za zapošljavanje na temelju radnog odnosa i na temelju drugih poslovnih aktivnosti.

ZAPOSLENI S EVIDENCIJE NA TEMELJU RADNOG ODNOSA

Osobe koje su tijekom izvještajnog mjeseca zasnovale radni odnos na temelju ugovora o radu u zemlji ili inozemstvu, a bile su u evidenciji Hrvatskog zavoda za zapošljavanje.

Zaposleni prema mjestu rada – pod mjestom rada u kojem se radnik zaposlio navedene su četiri mogućnosti:

- Radnik se zaposlio na području ispostave Hrvatskog zavoda za zapošljavanje u kojoj je bio prijavljen.
- Radnik se zaposlio na području područnog ureda Hrvatskog zavoda za zapošljavanje u kojem je bio prijavljen.
- Radnik se zaposlio na području drugog područnog ureda Hrvatskog zavoda za zapošljavanje, a ne u onom u kojem je bio prijavljen.
- Radnik se zaposlio u inozemstvu.

ZAPOSLENI S EVIDENCIJE NA TEMELJU DRUGIH POSLOVNIH AKTIVNOSTI

Osobe koje su tijekom izvještajnog mjeseca započele obavljati neke druge poslovne aktivnosti u vezi sa zapošljavanjem, tj. ako su: registrirale ili stekle više od 25 % udjela u trgovačkom društvu ili drugoj pravnoj osobi, registrirale obrt ili slobodno zanimanje, postale predsjednik uprave, član uprave ili izvršni direktor trgovačkog društva te član ili upravitelj zadruge, postale osiguraničnik produženog mirovinskog osiguranja na temelju ugovora o radu na određeno vrijeme za stalne sezonske poslove, ostvarile mjesečni primitak, odnosno dohodak veći od prosječne isplaćene novčane naknade u prethodnoj kalendarskoj godini, uključile se u stručno osposobljavanje za rad bez zasnivanja radnog odnosa, zaposlile se prema posebnim propisima, a bile su u evidenciji Hrvatskoga zavoda za zapošljavanje.

BRISANI IZ EVIDENCIJE ZBOG OSTALIH RAZLOGA

Osobe koje su tijekom izvještajnog mjeseca brisane iz evidencije Hrvatskoga zavoda za zapošljavanje zbog svih ostalih razloga osim zapošljavanja na temelju radnog odnosa ili drugih poslovnih aktivnosti, a sukladno čl. 17. Zakona o posredovanju pri zapošljavanju i pravima za vrijeme nezaposlenosti (ostvarivanje prava na mirovinu, na rodiljnu, roditeljsku, posvojiteljsku ili skrbničku poštedu od rada, opća nesposobnost za rad ili privremena nezapošljivost, odjava s evidencije, neispunjavanje uvjeta za aktivno traženje posla i drugo).

KORISNICI NOVČANE NAKNADE

Nezaposlene osobe evidentirane u Hrvatskom zavodu za zapošljavanje koje su prema odredbama Zakona o posredovanju pri zapošljavanju i pravima za vrijeme nezaposlenosti ostvarile novčanu naknadu tijekom izvještajnog mjeseca.

TRAŽENI RADNICI

Broj slobodnih radnih mjesta koje su poslodavci prijavili Hrvatskom zavodu za zapošljavanje tijekom izvještajnog mjeseca, a odnose se na zapošljavanje na temelju radnog odnosa i na temelju drugih poslovnih aktivnosti. Podaci su prikazani prema mjestu zaprimanja prijave potrebe za radnikom (županija) i prema mjestu gdje će radnik raditi (županija i inozemstvo).

Broj traženih radnika prikazan po pojedinim godinama predstavlja zbroj svih mjeseci za dotičnu godinu.

NEZAPOSLENI HRVATSKI BRANITELJI

Nezaposlene osobe evidentirane u Hrvatskom zavodu za zapošljavanje na kraju izvještajnog mjeseca koje su prema odredbama Zakona o pravima hrvatskih branitelja iz Domovinskoga rata i članova njihovih obitelji (Narodne novine, 19/13 – pročišćeni tekst, 33/13, 148/13, 92/14) stekle status branitelja.

TRAŽITELJI ZAPOSLENJA

Osobe koje se mogu prijaviti Zavodu prema članku 13. Zakona o posredovanju pri zapošljavanju i pravima za vrijeme nezaposlenosti (NN 80/2008.) radi promjene zaposlenja odnosno posredovanja, savjetovanja i informiranja, bez obveze redovnog javljanja, a ne smatraju se nezaposlenima iz članka 10. spomenutog zakona.

AKTIVNA POLITIKA ZAPOŠLJAVANJA

Na sjednici održanoj dana 17. prosinca 2014. godine Vlada Republike Hrvatske usvojila je Smjernice za razvoj i provedbu aktivne politike zapošljavanja u Republici Hrvatskoj za razdoblje od 2015. do 2017. godine koje se temelje na analizi kretanja na tržištu rada te relevantnim europskim i hrvatskim strateškim dokumentima u području zapošljavanja. Smjernicama su definirani osnovni prioriteti i ciljevi aktivne politike zapošljavanja u navedenom periodu, a na temelju istih su definirane konkretne mjere i aktivnosti.

Mjere su usmjerene na poticanje zapošljavanja, usavršavanja, samozapošljavanja, obrazovanja, stručnog osposobljavanja za rad, zapošljavanje u javnim radovima te očuvanje radnih mjesta osoba koje su u nepovoljnom položaju na tržištu rada te koje bi mogle izgubiti svoja radna mjesta. Sredstva za provedbu ovog programa osiguravaju se u Državnom proračunu, kao i iz sredstava EU fondova.

Nacionalni program za Rome potiče zapošljavanje i podizanje razine zapošljivosti osoba romske nacionalne manjine te se sastoji od mjera poticanja zapošljavanja, obrazovanja, stručnog osposobljavanja za rad bez zasnivanja radnog odnosa i javnih radova. Sredstva za provedbu ovog programa osiguravaju se u Državnom proračunu.

KLASIFIKACIJE

U tablicama u kojima se podaci prikazuju po djelatnostima, koristi se Nacionalna klasifikacija djelatnosti 2007 (NKD 2007) prema odluci Vlade Republike Hrvatske (Narodne novine, br. 58/07, 72/07), a u službenoj je primjeni od 1. lipnja 2009. Ta je klasifikacija utemeljena na europskoj klasifikaciji NACE Rev. 2 koja je obvezna za države članice Europske unije.

U tablici u kojoj se podaci prikazuju po rodu i vrstama zanimanja, koristi se Nacionalna klasifikacija zanimanja 2010 (NKZ 10) (Narodne novine, br. 147/10, 14/11). Ona predstavlja normu za sve korisnike pri iskazivanju podataka o zanimanjima. Izrađena je primjenom načela i sustava Međunarodne standardne klasifikacije zanimanja (International Standard Classification of Occupations ISCO-08), čime je omogućena usporedivost podataka na međunarodnoj razini. Prema Nacionalnoj klasifikaciji zanimanja, zanimanje je definirano kao skup poslova i radnih zadaća koji su svojim sadržajem i vrstom organizacijski i tehnološki toliko srodni i međusobno povezani da ih obavlja jedan izvršitelj koji posjeduje odgovarajuća znanja, sposobnosti i vještine.

Zanimanja nezaposlenih osoba određuju se prema poslovima koje osobe traže, odnosno koje su obavljale prije ulaska u nezaposlenost. Kod nezaposlenih osoba bez radnog iskustva zanimanja se određuju prema osposobljenosti za rad, tj. zvanju. Nezaposlenoj se osobi na taj način može odrediti i nekoliko zanimanja, a statistički podaci prikazuju prioriteto zanimanje određeno profesionalnim planom. Prioritetno zanimanje nezaposlene osobe koristi se i kod prikaza zaposlenih s evidencije po zanimanjima.

U tablicama u kojima se podaci prikazuju po obrazovanju koristi se Nacionalna standardna klasifikacija obrazovanja (NSKO) (Narodne novine, br. 105/01). UNESCO je krajem 1997. godine prihvatio revidiranu međunarodnu klasifikaciju obrazovanja (International Standard Classification of Education – ISCED-97) kao međunarodni standard za prikupljanje i prezentiranje podataka o obrazovanju. Klasifikacija ISCED-97 omogućuje usporedivost podataka o obrazovanju na međunarodnoj razini. Metodologija Nacionalne standardne klasifikacije obrazovanja u potpunosti je usklađena s međunarodnom klasifikacijom obrazovanja ISCED-97 i njezina će primjena omogućiti usporedivost podataka o obrazovanju s drugim zemljama svijeta.