




ISSN 2584 - 7732

# HRVATSKI ZAVOD ZA ZAPOSŁJAVANJE PODRUČNI URED POŽEGA



## MJESEČNI STATISTIČKI BILTEN

BROJ: 1/XXVIII  
MJESEC: SIJEČANJ 2022.

Uredništvo	Marijan Kanjković Ivica Tomljanović
Izdavač	Hrvatski zavod za zapošljavanje Područni ured Požega Požega, A. Stepinca 5
Fotografija	Ankica Dupček
Telefon	034/638-400
Telefax	034/638-374
E-mail	<a href="mailto:marijan.kanjkoVIC@hzz.hr">marijan.kanjkoVIC@hzz.hr</a> <a href="mailto:ivica.tomljanovic@hzz.hr">ivica.tomljanovic@hzz.hr</a>
Za izdavača	Jasminka Antunović, Predstojnica Područnog ureda

**S A D R Ź A J**

stranica

Registrirana nezaposlenost i zapošljavanje u siječnju 2022. ....	4
T-2 Registrirana nezaposlenost i zapošljavanje prema stupnju obrazovanja po ispostavama u siječnju 2022. u odnosu na prosinac 2021. ....	9
T-2a Registrirana nezaposlenost i zapošljavanje prema stupnju obrazovanja po ispostavama u siječnju 2022. u odnosu na siječanj 2021. ....	10
T-3 Registrirana nezaposlenost i zapošljavanje u siječnju 2022. prema spolu i stupnju obrazovanja po ispostavama ....	11
T-4 Registrirana nezaposlenost i zapošljavanje prema dobi u siječnju 2022. ....	12
T-5 Registrirana nezaposlenost i zapošljavanje prema rodu zanimanja i spolu u siječnju 2022. ....	13
T-6a Nezaposlene osobe prema trajanju nezaposlenosti, stupnju obrazovanja i spolu u siječnju 2022. godine ....	14
T-6b Nezaposlene osobe prema trajanju nezaposlenosti, dobi i spolu u siječnju 2022. ....	15
T-6c Nezaposlene osobe prema trajanju nezaposlenosti, prethodno ostvarenom radnom stažu i spolu u siječnju 2022. ....	16
T-7 Registrirana nezaposlenost, zapošljavanje i prijavljene potrebe za radnicima prema djelatnosti i spolu u siječnju 2022. ....	17
T-8 Nezaposlene osobe prema dobi, spolu i stupnju obrazovanja krajem siječnja 2022. ....	18
T-9 Nezaposlene osobe prema radnom stažu, spolu i stupnju obrazovanja krajem siječnja 2022. ....	18
T-10 Nezaposlene osobe prema dobi i spolu krajem siječnja 2022. i 2021. po ispostavama ....	19
T-11 Pregled broja nezaposlenih osoba po gradovima i općinama prema stupnju obrazovanja i spolu, u siječnju 2022. u odnosu na prosinac 2021. i siječanj 2021. ....	20
T-12 Registrirana nezaposlenost i izlasci iz evidencije hrvatskih branitelja prema stupnju obrazovanja u siječnju 2022. ....	22
T-13 Zapošljavanje na temelju radnog odnosa i drugih poslovnih aktivnosti prema spolu i dužini trajanja nezaposlenosti u siječnju 2022. ....	22
T-14 Zaposleni s evidencije na temelju radnog odnosa prema mjestu rada, vrsti rada i spolu u siječnju 2022. po ispostavama ....	23
T-15 Korisnici novčane naknade prema stupnju obrazovanja i spolu u siječnju 2022. godine ....	23
T-16 Prosječan broj nezaposlenih evidentiranih u Područnom uredu Požega u razdoblju 1987. – 2021. ....	24
Objašnjenje pojmova .....	25

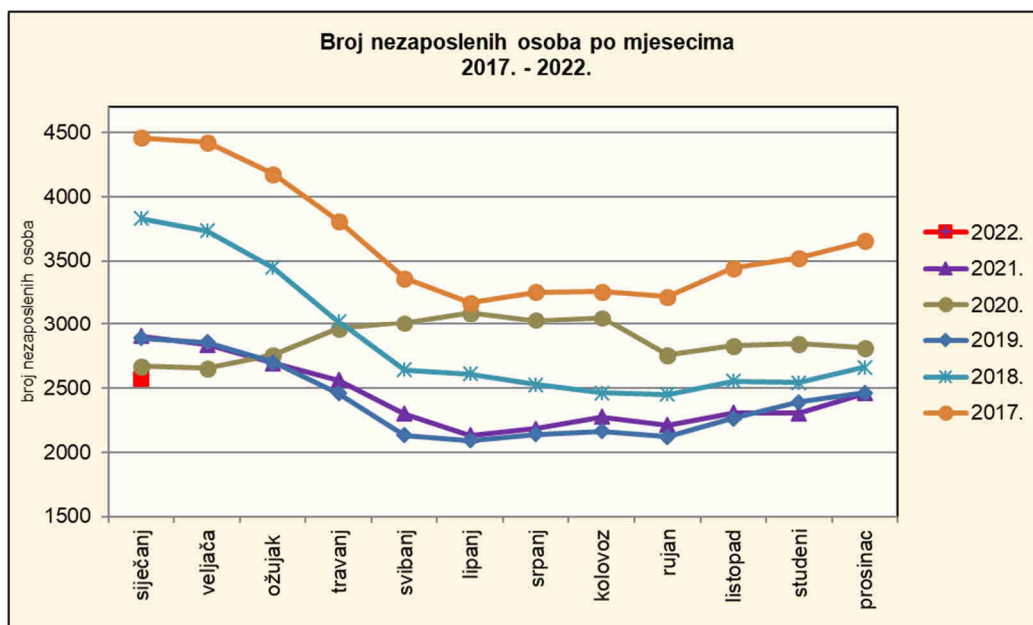
## REGISTRIRANA NEZAPOSLENOST I ZAPOSŁJAVANJE U SIJEČNJU 2022.

T - 1	SAŽETI PREGLED PODATAKA		
	Siječanj 2022.	Prosinac 2021.	Indeks <i>siječanj '22</i> <i>prosinac '21</i>
<b>Nezaposlene osobe</b>	<b>2.566</b>	<b>2.460</b>	<b>104,3</b>
• žene	1.612	1.589	101,4
• muškarci	954	871	109,5
<b>Novoprijavljene osobe</b>	<b>333</b>	<b>384</b>	<b>86,7</b>
<b>Prijavljene potrebe za radnicima</b>	<b>352</b>	<b>169</b>	<b>208,3</b>
<b>Zaposlene osobe s evidencije nezaposlenih</b>	<b>159</b>	<b>133</b>	<b>119,5</b>
• u zemlji	155	125	124,0
• u inozemstvu	4	8	50,0
<b>Korisnici novčane naknade</b>	<b>777</b>	<b>716</b>	<b>108,5</b>
<b>Mjere aktivne politike zapošljavanja*</b>	<b>440</b>	<b>472</b>	
• potpore za zapošljavanje	215	228	-
• potpore za samozapošljavanje	147	148	-
• obrazovanje nezaposlenih	51	68	-
• javni radovi	27	28	-

\* broj aktivnih korisnika mjera na zadnji dan izvještajnog razdoblja

### 1. REGISTRIRANA NEZAPOSLENOST KRAJEM SIJEČNJA 2022.

Krajem siječnja 2022. u evidenciji Hrvatskog zavoda za zapošljavanje Područnog ureda Požega registrirano je 2.566 nezaposlenih osoba. U odnosu na prethodni mjesec, nezaposlenih je više za 4,3% ili 106 osoba, a na međugodišnjoj razini (siječanj 2022./siječanj 2021.), nezaposlenih je manje za 11,6% ili 338 osoba.

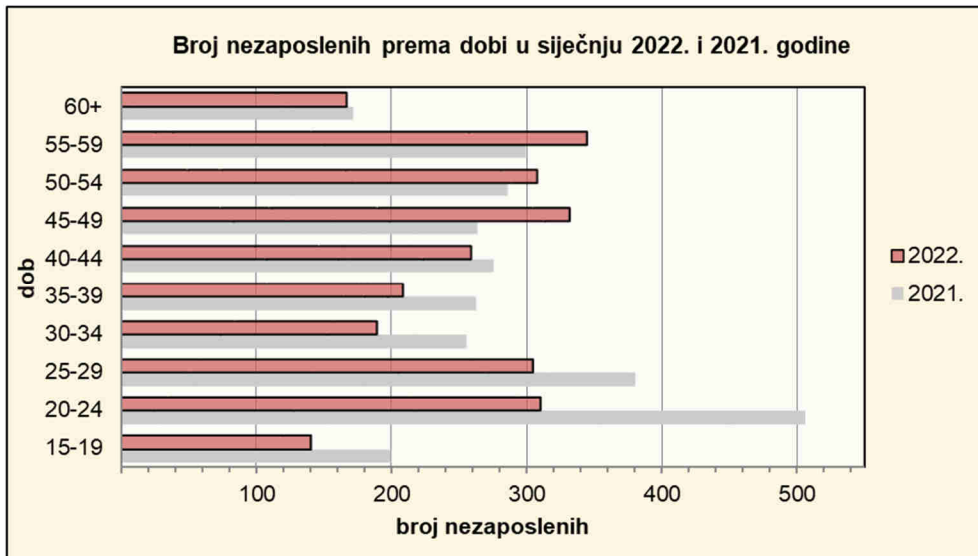


### 1.1. Nezaposleni prema spolu

U ukupnom broju nezaposlenih, žene čine 62,8% (1.612 osoba), a muškarci 37,2% (954 osobe). U odnosu na prethodni mjesec, udio nezaposlenih žena je manji, a muškaraca veći za 1,8 postotnih bodova, a u odnosu na siječanj 2021., udio žena je veći, a muškaraca manji za 6,9 postotnih bodova. Najveći udio žena u ukupnom broju nezaposlenih je na području općine Jakšić (73,0%), a najmanji u Pakracu (50,2%).

### 1.2. Nezaposleni prema dobi

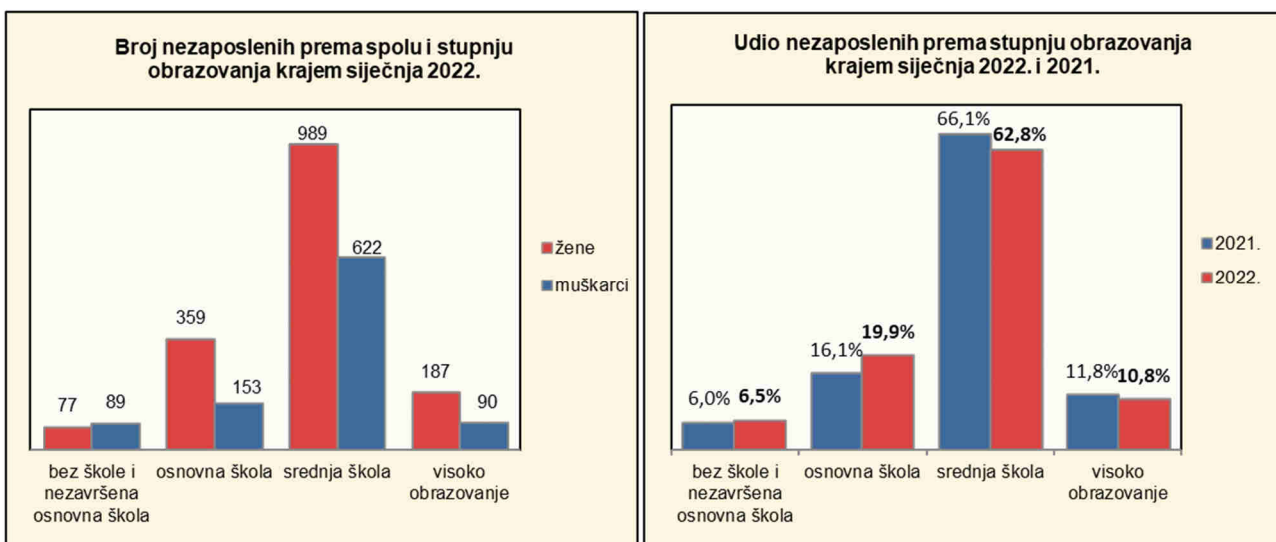
U odnosu na kraj 2021., broj nezaposlenih mladih osoba (15 do 29 godina) veći je za 4,4%, osoba srednje dobi (30 do 49 godina) za 4,2% te osoba starije dobi (preko 50 godina) za 4,3%. Na međugodišnjoj razini (siječanj 2022./siječanj 2021.), smanjen je broj nezaposlenih mladih osoba za 30,5% te osoba srednje dobi za 6,5%, a povećan je broj nezaposlenih osoba starije dobi za 8,2%.



U **strukturi** nezaposlenih, osobe mlađe dobi čine 29,4% nezaposlenih, osobe srednje dobi 38,6% te starije osobe 32,0%. U odnosu na siječanj 2021. godine, udio nezaposlenih mladih osoba manji je za 8,0 postotnih bodova, dok je udio osoba srednje dobi veći za 2,1 postotni bod te osoba starije dobi za 5,9 postotnih bodova.

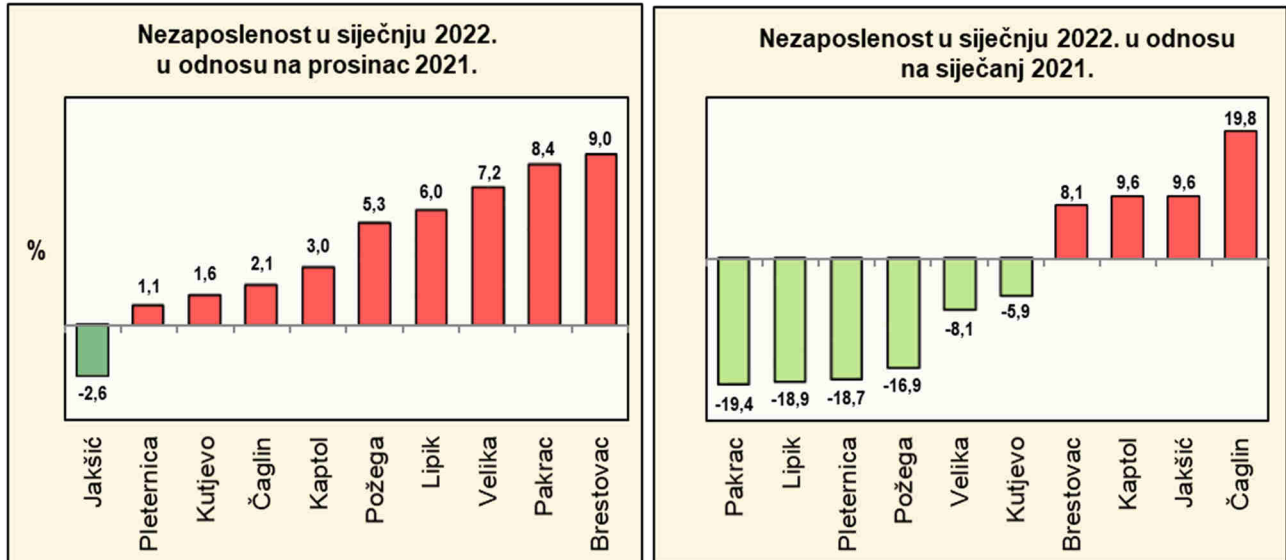
### 1.3. Nezaposleni prema stupnju obrazovanja

Najviše nezaposlenih osoba ima završeno srednjoškolsko obrazovanje – 62,8% (33,5% s trogodišnjom te 29,3% s četverogodišnjom srednjom školom). Osobe bez obrazovanja i nižeg stupnja obrazovanja čine 26,4%, a osobe višeg i visokog stupnja obrazovanja 10,8% ukupnog broja nezaposlenih. U odnosu na prethodni mjesec, broj nezaposlenih osoba bez škole i s nezavršenom osnovnom školom povećan je za 1,2%, osoba s osnovnom školom za 4,5%, osoba sa srednjom školom za 5,0% te osoba s visokom razinom obrazovanja za 2,2%.



#### 1.4. Struktura nezaposlenih po gradovima i općinama Požeško-slavonske županije

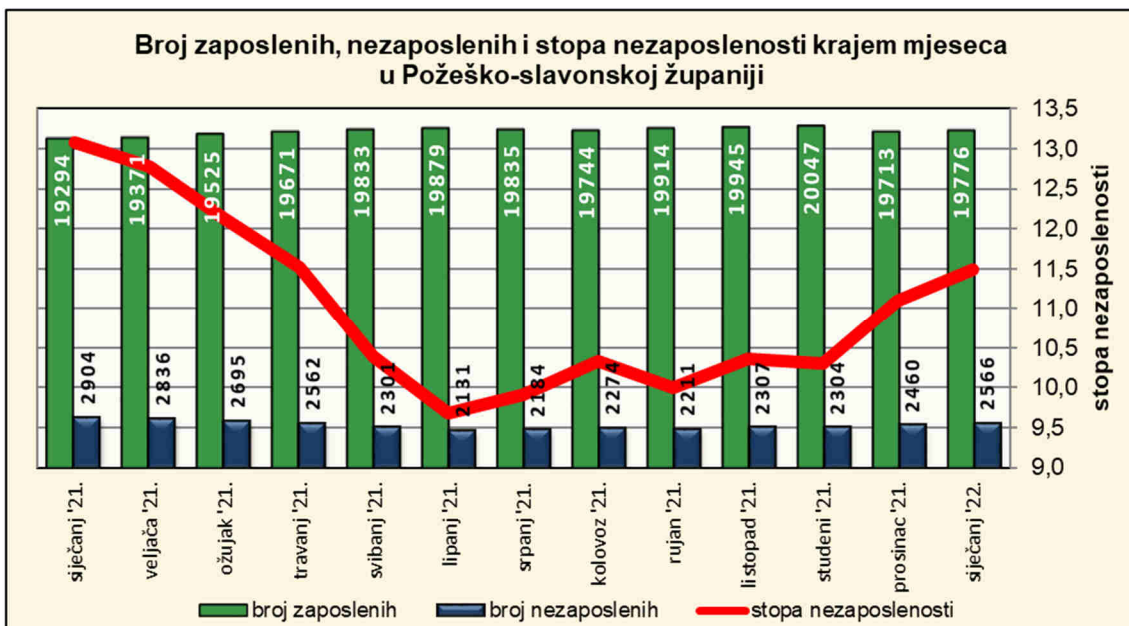
U siječnju 2022. je u odnosu na kraj 2021., broj nezaposlenih povećan u svim jedinicama lokalne uprave osim u općini Jakšić gdje je broj nezaposlenih manji za 2,6%. Najveće povećanje broja nezaposlenih zabilježeno je u općini Brestovac (9,0%). Na međugodišnjoj razini (siječanj 2022./siječanj 2021.), evidentirana nezaposlenost manja je u šest, a veća u 4 jedinice lokalne uprave. Najveće međugodišnje smanjenje nezaposlenosti zabilježeno je u Pakracu (19,4%), a povećanje u općini Čaglin (19,8%).



#### 1.5. Stopa nezaposlenosti u Požeško-slavonskoj županiji u siječnju 2022.

Krajem **siječnja** 2022. u Požeško-slavonskoj županiji bile su 22.342 **aktivne osobe** (19.776 osiguranika u evidenciji HZMO-a i 2.566 nezaposlenih osoba u evidenciji HZZ-a) što je za 169 osoba ili 0,8% više nego krajem 2021. Stopa nezaposlenosti iznosila je **11,5%** i veća je u odnosu na prethodni mjesec za 0,4 postotna boda.

Na međugodišnjoj razini (siječanj 2022./siječanj 2021.), **zaposlenih je više za 482 osobe ili 2,5%, nezaposlenih je manje za 338 osoba ili 11,6%, a stopa nezaposlenosti je manja za 1,6 postotnih bodova** (13,1% u siječnju 2021. godine).



## 2. PROMJENE U EVIDENTIRANOJ NEZAPOSLENOSTI TIJEKOM SIJEČNJA 2022.

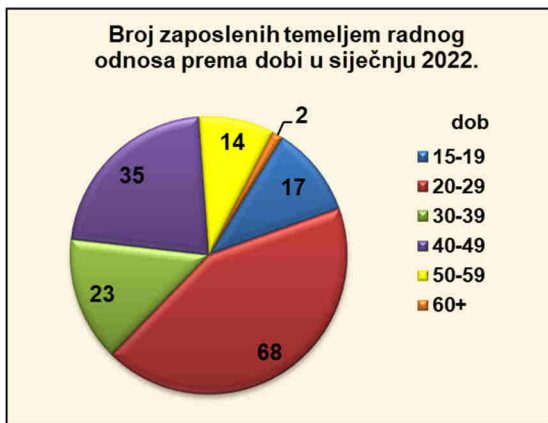
### 2.1. Izlasci iz evidencije nezaposlenih

Ukupno je tijekom siječnja iz evidencije nezaposlenih izašlo 227 osoba. Od tog broja, 159 osoba zaposleno je temeljem radnog odnosa, 4 osobe izašle su iz evidencije temeljem drugih poslovnih aktivnosti: registriranje trgovačkog društva ili obrta (2), ostvarivanje mjesečnog primitka, odnosno dohotka od druge samostalne djelatnosti (2), a 64 osobe brisane su iz evidencije nezaposlenih zbog ostalih razloga sukladno Zakonu (npr. nepridržavanja zakonskih odredbi, umirovljenja, uključenja u redovito školovanje i dr.).

Od 159 osoba koje su zaposlene, 129 je zaposleno na području Područnog ureda Požega, 26 na području Republike Hrvatske, a 4 osobe zaposlene su u inozemstvu.

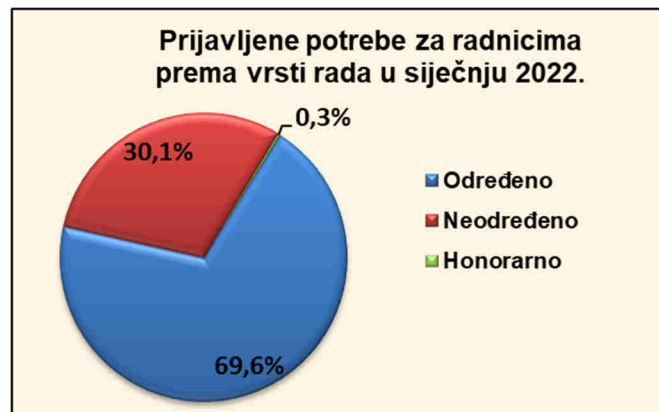
Evidentirano zapošljavanje temeljem radnog odnosa najčešće je realizirano u sljedećim djelatnostima:

- Prerađivačka industrija – 47 osoba ili 29,6%
- Obrazovanje – 21 osoba ili 13,2%
- Zdravstvena zaštita i socijalna skrb – 17 osoba ili 10,7%
- Trgovina na veliko i malo – 17 osoba ili 10,7%
- Pružanje smještaja te priprema i usluživanje hrane – 16 osoba ili 10,1%.



U siječnju je zaposleno više žena (108) u odnosu na muškarce (51), 53,5% zaposlenih su mlade osobe u dobi od 15-29 godina, a najviše zaposlenih ima završenu srednju školu u trajanju od 4 i više godina (35,8%). Promatramo li prosječnu stopu zapošljavanja unazad godinu dana (veljača 2021. - siječanj 2022.), najvišu stopu zapošljavanja ostvarile su osobe s visokom razinom obrazovanja (58,2%), a najnižu osobe bez škole (24,3%). Isto tako, najvišu stopu zapošljavanja ostvarile su osobe u dobi od 20-24 godine (56,6%), a najnižu osobe u dobi preko 60 godina (19,3%).

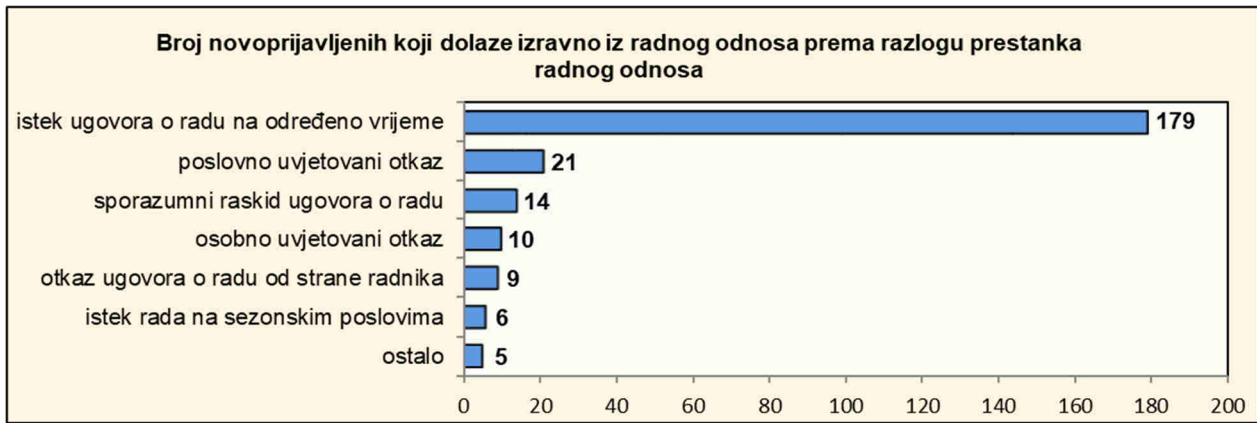
Iz evidencije Zavoda, u siječnju je najviše zaposleno radnika na proizvodnoj liniji (13), čistačica (13), prodavača (10), konobara (10), rukovatelja strojem za proizvodnju čokolade (6), brusača i čistača (6) te trgovaca (6). Tijekom siječnja, poslodavci su Područnom uredu Požega prijavili 352 slobodna radna mjesta, a najtraženija zanimanja su bila: radnik na proizvodnoj liniji (27), tesar (27), zidar (26), armirač (26), doktor medicine (25), konobar (15) te prodavač (14).



### 2.2. Ulasci u evidenciju nezaposlenih

Tijekom siječnja u evidenciju nezaposlenih novoprijavljene su ukupno 333 osobe ili 13,3% manje u odnosu na prethodni mjesec te 3,2% manje nego u siječnju 2021. Najviše novoprijavljenih ušlo je u evidenciju izravno iz radnog odnosa – 244 osobe, što je 29,3% manje u odnosu na prethodni mjesec i 5,1% manje nego u siječnju 2021. Iz neaktivnosti su u evidenciju ušle 84 osobe, a iz redovnog školovanja 5 osoba. S obzirom na djelatnost prethodnog zaposlenja, najviše je osoba izravno iz radnog odnosa došlo iz sljedećih djelatnosti:

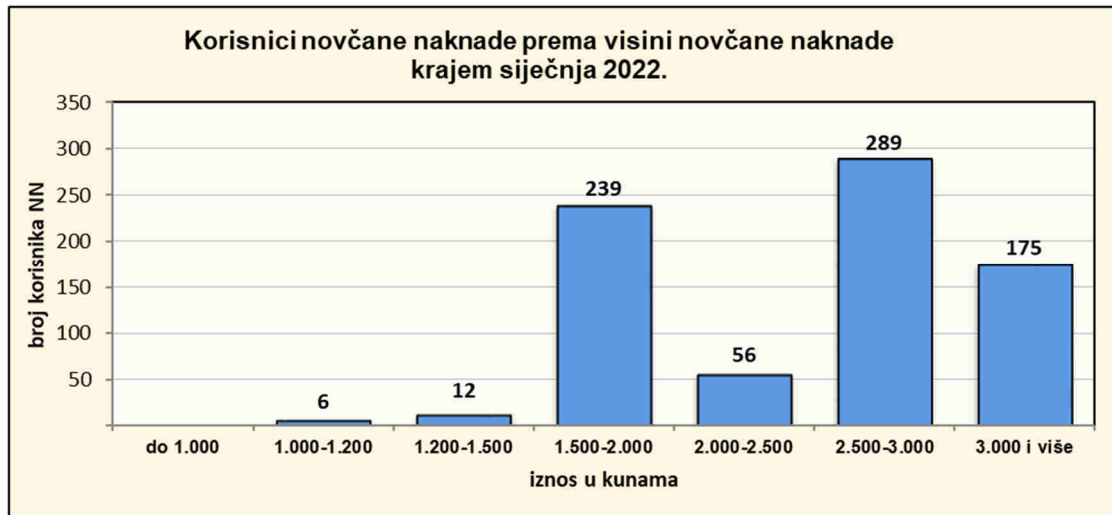
- Prerađivačka industrija – 57 osoba ili 23,4%
- Pružanje smještaja te priprema i usluživanje hrane – 39 osoba ili 16,0%
- Poljoprivreda, šumarstvo i ribarstvo – 25 osoba ili 10,2%
- Trgovina na veliko i malo – 19 osoba ili 7,8%
- Građevinarstvo – 17 osoba ili 7,0%.



### 3. KORISNICI NOVČANE NAKNADE ZA VRIJEME NEZAPOSLENOSTI

U siječnju je 777 nezaposlenih osoba ili 30,3% ukupnog broja nezaposlenih, koristilo novčanu naknadu. Broj korisnika novčane naknade veći je u odnosu na kraj 2021. za 8,5%, a u odnosu na siječanj 2021. broj korisnika je veći za 91 osobu ili 13,3%.

Prosječno isplaćena novčana naknada iznosila je 2.569,03 kuna i bila je veća za 2,9% od prosječne naknade isplaćene u siječnju 2021. (2.495,55 kuna).



### 4. AKTIVNA POLITIKA ZAPOSŁJAVANJA

Krajem siječnja je 440 osoba koristilo neku od mjera aktivne politike zapošljavanja prema sljedećim programima:

- Potpore za zapošljavanje – 215 osoba (48,9%)
- Potpore za samozapošljavanje – 147 osoba (33,4%)
- Obrazovanje nezaposlenih – 51 osoba (11,6%)
- Javni radovi – 27 osoba (6,1%).

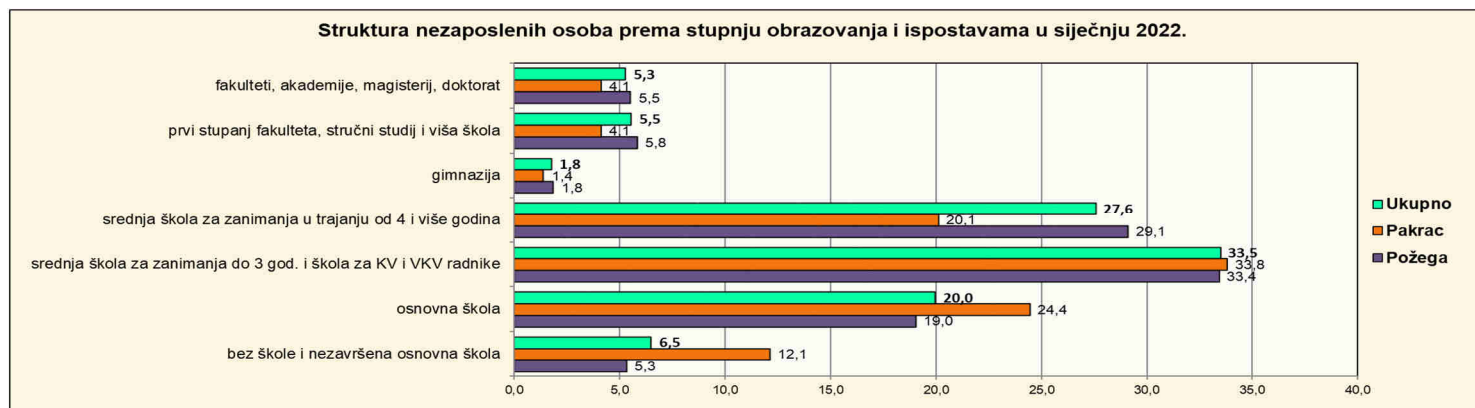
Osim provedbe redovitih mjera aktivne politike zapošljavanja, nastavljeno je i provođenje mjera za poslodavce kojima je poslovanje otežano ili onemogućeno zbog pandemije bolesti COVID-19 kroz mjere zadržavanja radnih mjesta i skraćivanjem radnog vremena.



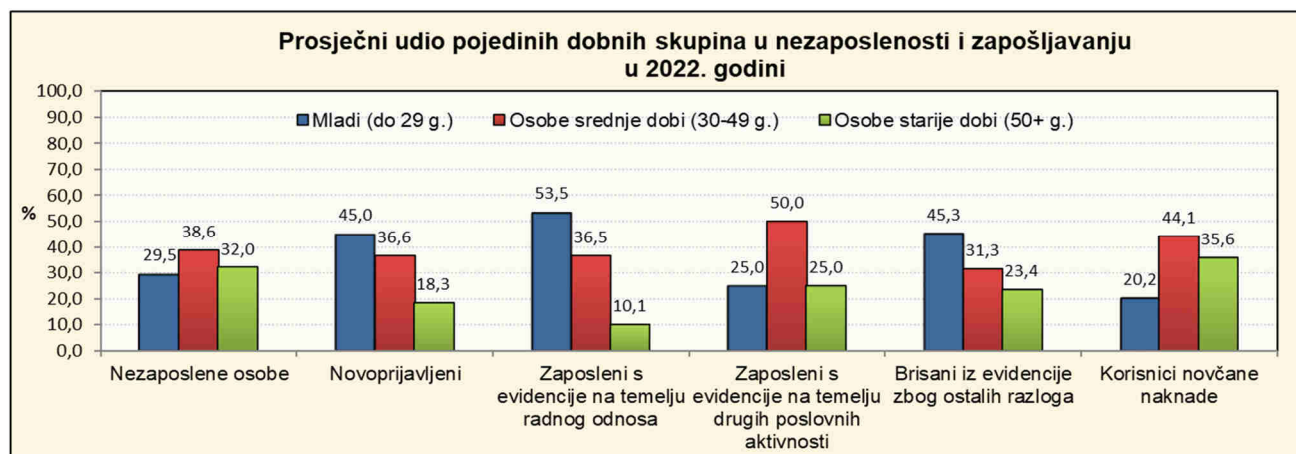
T - 2		REGISTRIRANA NEZAPOSLENOST I ZAPOŠLJAVANJE PREMA STUPNJU OBRAZOVANJA PO ISPOSTAVAMA U SIJEČNJU 2022. U ODNOSU NA PROSINAC 2021.								
		Mjesec	UKUPNO	Bez škole i nezavršena osnovna škola	Osnovna škola	Srednja škola za zanimanja do 3 god. i škola za KV i VKV radnike	Srednja škola za zanimanja u trajanju od 4 i više godina	Gimnazija	Prvi stupanj fakulteta, stručni studij i viša škola	Fakulteti, akademije, magisterij, doktorat
UKUPNO	Nezaposlene osobe	I/2022.	2.566	166	512	859	707	45	142	135
		Udio u %	100,0	6,5	20,0	33,5	27,6	1,8	5,5	5,3
		Udio u % RH	100,0	5,0	18,8	31,0	26,2	3,5	6,9	8,7
		XII/2021.	2.460	164	490	814	680	41	144	127
		Indeks	104,3	101,2	104,5	105,5	104,0	109,8	98,6	106,3
	Novoprijavljeni	I/2022.	333	11	43	115	101	10	17	36
		XII/2021.	384	31	77	136	103	6	11	20
		Indeks	86,7	35,5	55,8	84,6	98,1	166,7	154,5	180,0
	Zaposleni s evidencije na temelju radnog odnosa	I/2022.	159	3	8	49	57	4	16	22
		XII/2021.	133	4	12	39	40	4	15	19
		Indeks	119,5	75,0	66,7	125,6	142,5	100,0	106,7	115,8
	Zaposleni s evidencije na temelju drugih poslovnih aktivnosti	I/2022.	4	0	0	1	0	0	0	3
XII/2021.		17	0	2	2	7	0	3	3	
Indeks		23,5	-	-	50,0	-	-	-	100,0	
Brisani iz evidencije zbog ostalih razloga	I/2022.	64	2	16	20	18	1	4	3	
	XII/2021.	78	3	20	24	22	1	3	5	
	Indeks	82,1	66,7	80,0	83,3	81,8	100,0	133,3	60,0	
Korisnici novčane naknade	I/2022.	777	40	171	263	230	10	32	31	
	XII/2021.	716	39	161	237	208	13	31	27	
	Indeks	108,5	102,6	106,2	111,0	110,6	76,9	103,2	114,8	
POŽEGA	Nezaposlene osobe	I/2022.	2.128	113	405	711	619	39	124	117
		XII/2021.	2.052	110	390	679	596	38	129	110
		Indeks	103,7	102,7	103,8	104,7	103,9	102,6	96,1	106,4
	Novoprijavljeni	I/2022.	266	7	33	91	83	7	14	31
		XII/2021.	319	18	66	120	88	5	9	13
		Indeks	83,4	38,9	50,0	75,8	94,3	140,0	155,6	238,5
	Zaposleni s evidencije na temelju radnog odnosa	I/2022.	137	2	6	43	46	4	16	20
		XII/2021.	117	4	10	32	36	4	14	17
		Indeks	117,1	50,0	60,0	134,4	127,8	100,0	114,3	117,6
	Zaposleni s evidencije na temelju drugih poslovnih aktivnosti	I/2022.	3	0	0	1	0	0	0	2
		XII/2021.	15	0	1	2	6	0	3	3
		Indeks	20,0	-	-	50,0	-	-	-	66,7
Brisani iz evidencije zbog ostalih razloga	I/2022.	50	0	13	15	15	1	4	2	
	XII/2021.	65	3	17	17	20	1	2	5	
	Indeks	76,9	-	76,5	88,2	75,0	100,0	200,0	40,0	
Korisnici novčane naknade	I/2022.	656	23	143	220	204	10	29	27	
	XII/2021.	614	24	136	203	187	13	29	22	
	Indeks	106,8	95,8	105,1	108,4	109,1	76,9	100,0	122,7	
PAKRAC	Nezaposlene osobe	I/2022.	438	53	107	148	88	6	18	18
		XII/2021.	408	54	100	135	84	3	15	17
		Indeks	107,4	98,1	107,0	109,6	104,8	200,0	120,0	105,9
	Novoprijavljeni	I/2022.	67	4	10	24	18	3	3	5
		XII/2021.	65	13	11	16	15	1	2	7
		Indeks	103,1	30,8	90,9	150,0	120,0	300,0	150,0	71,4
	Zaposleni s evidencije na temelju radnog odnosa	I/2022.	22	1	2	6	11	0	0	2
		XII/2021.	16	0	2	7	4	0	1	2
		Indeks	137,5	-	100,0	85,7	275,0	-	-	100,0
	Zaposleni s evidencije na temelju drugih poslovnih aktivnosti	I/2022.	1	0	0	0	0	0	0	1
		XII/2021.	2	0	1	0	1	0	0	0
		Indeks	50,0	-	-	-	-	-	-	-
Brisani iz evidencije zbog ostalih razloga	I/2022.	14	2	3	5	3	0	0	1	
	XII/2021.	13	0	3	7	2	0	1	0	
	Indeks	107,7	-	100,0	71,4	150,0	-	-	-	
Korisnici novčane naknade	I/2022.	121	17	28	43	26	0	3	4	
	XII/2021.	102	15	25	34	21	0	2	5	
	Indeks	118,6	113,3	112,0	126,5	123,8	-	150,0	80,0	

T - 2a		REGISTRIRANA NEZAPOSLENOST I ZAPOS LJAVANJE PREMA STUPNJU OBRAZOVANJA PO ISPOSTAVAMA U SIJEČNJU 2022. U ODNOSU NA SIJEČANJ 2021.								
		Mjesec	UKUPNO	Bez škole i nezavršena osnovna škola	Osnovna škola	Srednja škola za zanimanja do 3 god. i škola za KV i VKV radnike	Srednja škola za zanimanja u trajanju od 4 i više godina	Gimnazija	Prvi stupanj fakulteta, stručni studij i viša škola	Fakulteti, akademije, magisterij, doktorat
UKUPNO	Nezaposlene osobe	I/2022.	2.566	166	512	859	707	45	142	135
		I/2021.	2.904	174	468	1.059	812	49	167	175
		<i>Indeks</i>	<b>88,4</b>	<b>95,4</b>	<b>109,4</b>	<b>81,1</b>	<b>87,1</b>	<b>91,8</b>	<b>85,0</b>	<b>77,1</b>
	Novoprijavljeni	I/2022.	333	11	43	115	101	10	17	36
		I/2021.	344	12	45	136	91	9	17	34
		<i>Indeks</i>	<b>96,8</b>	<b>91,7</b>	<b>95,6</b>	<b>84,6</b>	<b>111,0</b>	<b>111,1</b>	<b>100,0</b>	<b>105,9</b>
	Zaposleni s evidencije na temelju radnog odnosa	I/2022.	159	3	8	49	57	4	16	22
I/2021.		141	0	8	53	47	2	17	14	
<i>Indeks</i>		<b>112,8</b>	-	<b>100,0</b>	<b>92,5</b>	<b>121,3</b>	<b>200,0</b>	<b>94,1</b>	<b>157,1</b>	
Zaposleni s evidencije na temelju drugih poslovnih aktivnosti	I/2022.	4	0	0	1	0	0	0	3	
	I/2021.	6	0	1	1	4	0	0	0	
	<i>Indeks</i>	<b>66,7</b>	-	-	<b>100,0</b>	-	-	-	-	
Brisani iz evidencije zbog ostalih razloga	I/2022.	64	2	16	20	18	1	4	3	
	I/2021.	105	9	13	34	40	2	6	1	
	<i>Indeks</i>	<b>61,0</b>	<b>22,2</b>	<b>123,1</b>	<b>58,8</b>	<b>45,0</b>	<b>50,0</b>	<b>66,7</b>	<b>300,0</b>	
Korisnici novčane naknade	I/2022.	777	40	171	263	230	10	32	31	
	I/2021.	686	23	111	270	206	12	29	35	
	<i>Indeks</i>	<b>113,3</b>	<b>173,9</b>	<b>154,1</b>	<b>97,4</b>	<b>111,7</b>	<b>83,3</b>	<b>110,3</b>	<b>88,6</b>	
POŽEGA	Nezaposlene osobe	I/2022.	2.128	113	405	711	619	39	124	117
		I/2021.	2.362	115	344	866	694	43	145	155
		<i>Indeks</i>	<b>90,1</b>	<b>98,3</b>	<b>117,7</b>	<b>82,1</b>	<b>89,2</b>	<b>90,7</b>	<b>85,5</b>	<b>75,5</b>
	Novoprijavljeni	I/2022.	266	7	33	91	83	7	14	31
		I/2021.	276	7	34	108	79	7	13	28
		<i>Indeks</i>	<b>96,4</b>	<b>100,0</b>	<b>97,1</b>	<b>84,3</b>	<b>105,1</b>	<b>100,0</b>	<b>107,7</b>	<b>110,7</b>
	Zaposleni s evidencije na temelju radnog odnosa	I/2022.	137	2	6	43	46	4	16	20
I/2021.		118	0	6	44	40	1	14	13	
<i>Indeks</i>		<b>116,1</b>	-	<b>100,0</b>	<b>97,7</b>	<b>115,0</b>	<b>400,0</b>	<b>114,3</b>	<b>153,8</b>	
Zaposleni s evidencije na temelju drugih poslovnih aktivnosti	I/2022.	3	0	0	1	0	0	0	2	
	I/2021.	4	0	1	1	2	0	0	0	
	<i>Indeks</i>	<b>75,0</b>	-	-	<b>100,0</b>	-	-	-	-	
Brisani iz evidencije zbog ostalih razloga	I/2022.	50	0	13	15	15	1	4	2	
	I/2021.	90	8	10	29	35	2	5	1	
	<i>Indeks</i>	<b>55,6</b>	-	<b>130,0</b>	<b>51,7</b>	<b>42,9</b>	<b>50,0</b>	<b>80,0</b>	<b>200,0</b>	
Korisnici novčane naknade	I/2022.	656	23	143	220	204	10	29	27	
	I/2021.	576	15	85	231	178	11	24	32	
	<i>Indeks</i>	<b>113,9</b>	<b>153,3</b>	<b>168,2</b>	<b>95,2</b>	<b>114,6</b>	<b>90,9</b>	<b>120,8</b>	<b>84,4</b>	
PAKRAC	Nezaposlene osobe	I/2022.	438	53	107	148	88	6	18	18
		I/2021.	542	59	124	193	118	6	22	20
		<i>Indeks</i>	<b>80,8</b>	<b>89,8</b>	<b>86,3</b>	<b>76,7</b>	<b>74,6</b>	<b>100,0</b>	<b>81,8</b>	<b>90,0</b>
	Novoprijavljeni	I/2022.	67	4	10	24	18	3	3	5
		I/2021.	68	5	11	28	12	2	4	6
		<i>Indeks</i>	<b>98,5</b>	<b>80,0</b>	<b>90,9</b>	<b>85,7</b>	<b>150,0</b>	<b>150,0</b>	<b>75,0</b>	<b>83,3</b>
	Zaposleni s evidencije na temelju radnog odnosa	I/2022.	22	1	2	6	11	0	0	2
I/2021.		23	0	2	9	7	1	3	1	
<i>Indeks</i>		<b>95,7</b>	-	<b>100,0</b>	<b>66,7</b>	<b>157,1</b>	-	-	<b>200,0</b>	
Zaposleni s evidencije na temelju drugih poslovnih aktivnosti	I/2022.	1	0	0	0	0	0	0	1	
	I/2021.	2	0	0	0	2	0	0	0	
	<i>Indeks</i>	<b>50,0</b>	-	-	-	-	-	-	-	
Brisani iz evidencije zbog ostalih razloga	I/2022.	14	2	3	5	3	0	0	1	
	I/2021.	15	1	3	5	5	0	1	0	
	<i>Indeks</i>	<b>93,3</b>	<b>200,0</b>	<b>100,0</b>	<b>100,0</b>	<b>60,0</b>	-	-	-	
Korisnici novčane naknade	I/2022.	121	17	28	43	26	0	3	4	
	I/2021.	110	8	26	39	28	1	5	3	
	<i>Indeks</i>	<b>110,0</b>	<b>212,5</b>	<b>107,7</b>	<b>110,3</b>	<b>92,9</b>	-	<b>60,0</b>	<b>133,3</b>	

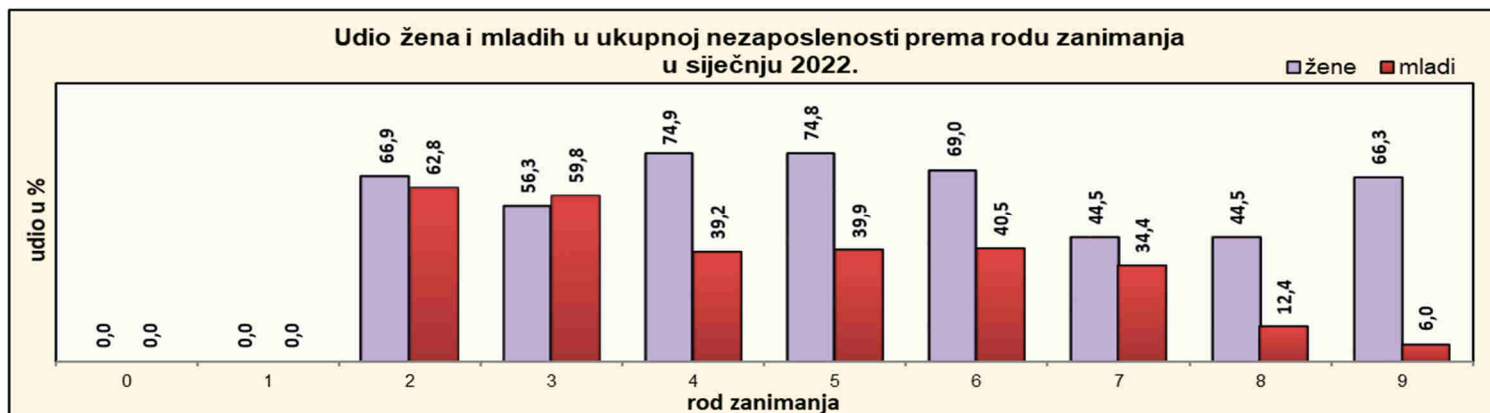
T - 3	REGISTRIRANA NEZAPOSLENOST I ZAPOSŁJAVANJE U SIJEČNJU 2022. PREMA SPOLU I STUPNJU OBRAZOVANJA PO ISPOSTAVAMA																						
	Spol	Ukupno PU	Bez škole i nezavršena osnovna škola			Osnovna škola			Srednja škola za zanimanja do 3 god. i škola za KV i VKV radnike			Srednja škola za zanimanja u trajanju od 4 i više godina			Gimnazija			Prvi stupanj fakulteta, stručni studij i viša škola			Fakulteti, akademije, magisterij, doktorat		
			Požega	Pakrac	Ukupno	Požega	Pakrac	Ukupno	Požega	Pakrac	Ukupno	Požega	Pakrac	Ukupno	Požega	Pakrac	Ukupno	Požega	Pakrac	Ukupno	Požega	Pakrac	Ukupno
Nezaposlene osobe	Muškarci	954	59	30	89	111	42	153	277	76	353	205	43	248	18	3	21	36	12	48	33	9	42
	Žene	1.612	54	23	77	294	65	359	434	72	506	414	45	459	21	3	24	88	6	94	84	9	93
	<b>Ukupno</b>	<b>2.566</b>	<b>113</b>	<b>53</b>	<b>166</b>	<b>405</b>	<b>107</b>	<b>512</b>	<b>711</b>	<b>148</b>	<b>859</b>	<b>619</b>	<b>88</b>	<b>707</b>	<b>39</b>	<b>6</b>	<b>45</b>	<b>124</b>	<b>18</b>	<b>142</b>	<b>117</b>	<b>18</b>	<b>135</b>
Novoprijavljeni	Muškarci	163	4	2	6	20	5	25	52	14	66	34	11	45	1	2	3	4	2	6	11	1	12
	Žene	170	3	2	5	13	5	18	39	10	49	49	7	56	6	1	7	10	1	11	20	4	24
	<b>Ukupno</b>	<b>333</b>	<b>7</b>	<b>4</b>	<b>11</b>	<b>33</b>	<b>10</b>	<b>43</b>	<b>91</b>	<b>24</b>	<b>115</b>	<b>83</b>	<b>18</b>	<b>101</b>	<b>7</b>	<b>3</b>	<b>10</b>	<b>14</b>	<b>3</b>	<b>17</b>	<b>31</b>	<b>5</b>	<b>36</b>
Zaposleni s evidencije na temelju radnog odnosa	Muškarci	51	1	0	1	1	0	1	16	2	18	13	5	18	0	0	0	5	0	5	7	1	8
	Žene	108	1	1	2	5	2	7	27	4	31	33	6	39	4	0	4	11	0	11	13	1	14
	<b>Ukupno</b>	<b>159</b>	<b>2</b>	<b>1</b>	<b>3</b>	<b>6</b>	<b>2</b>	<b>8</b>	<b>43</b>	<b>6</b>	<b>49</b>	<b>46</b>	<b>11</b>	<b>57</b>	<b>4</b>	<b>0</b>	<b>4</b>	<b>16</b>	<b>0</b>	<b>16</b>	<b>20</b>	<b>2</b>	<b>22</b>
Zaposleni s evidencije na temelju drugih poslovnih aktivnosti	Muškarci	3	0	0	0	0	0	0	1	0	1	0	0	0	0	0	0	0	0	0	1	1	2
	Žene	1	0	0	0	0	0	0	0	0	0	0	0	0	0	0	0	0	0	0	1	0	1
	<b>Ukupno</b>	<b>4</b>	<b>0</b>	<b>0</b>	<b>0</b>	<b>0</b>	<b>0</b>	<b>0</b>	<b>1</b>	<b>0</b>	<b>1</b>	<b>0</b>	<b>0</b>	<b>0</b>	<b>0</b>	<b>0</b>	<b>0</b>	<b>0</b>	<b>0</b>	<b>0</b>	<b>2</b>	<b>1</b>	<b>3</b>
Brisani iz evidencije zbog ostalih razloga	Muškarci	27	0	1	1	4	3	7	6	3	9	7	0	7	1	0	1	1	0	1	1	0	1
	Žene	37	0	1	1	9	0	9	9	2	11	8	3	11	0	0	0	3	0	3	1	1	2
	<b>Ukupno</b>	<b>64</b>	<b>0</b>	<b>2</b>	<b>2</b>	<b>13</b>	<b>3</b>	<b>16</b>	<b>15</b>	<b>5</b>	<b>20</b>	<b>15</b>	<b>3</b>	<b>18</b>	<b>1</b>	<b>0</b>	<b>1</b>	<b>4</b>	<b>0</b>	<b>4</b>	<b>2</b>	<b>1</b>	<b>3</b>
Korisnici novčane naknade	Muškarci	255	9	11	20	27	16	43	80	23	103	48	11	59	4	0	4	11	2	13	11	2	13
	Žene	522	14	6	20	116	12	128	140	20	160	156	15	171	6	0	6	18	1	19	16	2	18
	<b>Ukupno</b>	<b>777</b>	<b>23</b>	<b>17</b>	<b>40</b>	<b>143</b>	<b>28</b>	<b>171</b>	<b>220</b>	<b>43</b>	<b>263</b>	<b>204</b>	<b>26</b>	<b>230</b>	<b>10</b>	<b>0</b>	<b>10</b>	<b>29</b>	<b>3</b>	<b>32</b>	<b>27</b>	<b>4</b>	<b>31</b>



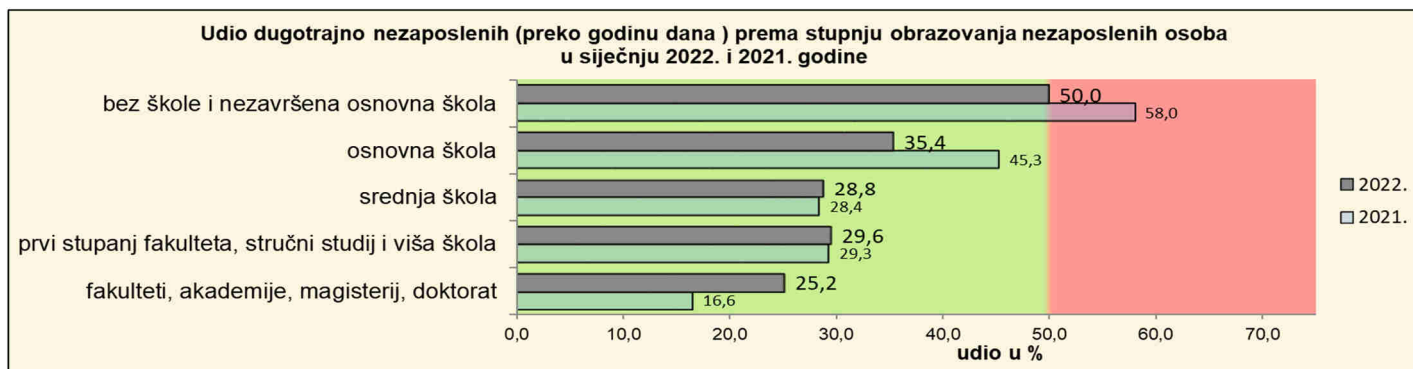
T - 4	REGISTRIRANA NEZAPOSLENOST I ZAPOSŁJAVANJE PREMA DOBI U SIJEČNJU 2022.										
	UKUPNO	Dob									
		15-19	20-24	25-29	30-34	35-39	40-44	45-49	50-54	55-59	60+
<b>Nezaposlene osobe</b>	<b>2.566</b>	<b>141</b>	<b>310</b>	<b>305</b>	<b>190</b>	<b>209</b>	<b>259</b>	<b>332</b>	<b>308</b>	<b>345</b>	<b>167</b>
- od toga osobe bez radnog iskustva	306	86	89	57	13	10	11	17	10	9	4
<b>Novoprijavljeni</b>	<b>333</b>	<b>20</b>	<b>64</b>	<b>66</b>	<b>28</b>	<b>33</b>	<b>28</b>	<b>33</b>	<b>20</b>	<b>26</b>	<b>15</b>
- dolaze izravno iz radnog odnosa	244	10	46	41	20	29	21	25	15	22	15
- dolaze iz individualne poljoprivrede	0	0	0	0	0	0	0	0	0	0	0
- dolaze iz nekog drugog oblika rada	0	0	0	0	0	0	0	0	0	0	0
- dolaze izravno iz redovitog školovanja	5	1	2	2	0	0	0	0	0	0	0
- dolaze iz neaktivnosti	84	9	16	23	8	4	7	8	5	4	0
<b>Zaposleni s evidencije na temelju radnog odnosa</b>	<b>159</b>	<b>17</b>	<b>32</b>	<b>36</b>	<b>11</b>	<b>12</b>	<b>16</b>	<b>19</b>	<b>9</b>	<b>5</b>	<b>2</b>
- od toga osobe bez radnog iskustva	25	12	8	5	0	0	0	0	0	0	0
<b>Zaposleni s evidencije na temelju drugih poslovnih aktivnosti</b>	<b>4</b>	<b>0</b>	<b>0</b>	<b>1</b>	<b>1</b>	<b>1</b>	<b>0</b>	<b>0</b>	<b>1</b>	<b>0</b>	<b>0</b>
<b>Brisani iz evidencije zbog ostalih razloga</b>	<b>64</b>	<b>4</b>	<b>15</b>	<b>10</b>	<b>8</b>	<b>5</b>	<b>3</b>	<b>4</b>	<b>4</b>	<b>7</b>	<b>4</b>
<b>Korisnici novčane naknade</b>	<b>777</b>	<b>2</b>	<b>71</b>	<b>84</b>	<b>59</b>	<b>69</b>	<b>80</b>	<b>135</b>	<b>102</b>	<b>110</b>	<b>65</b>



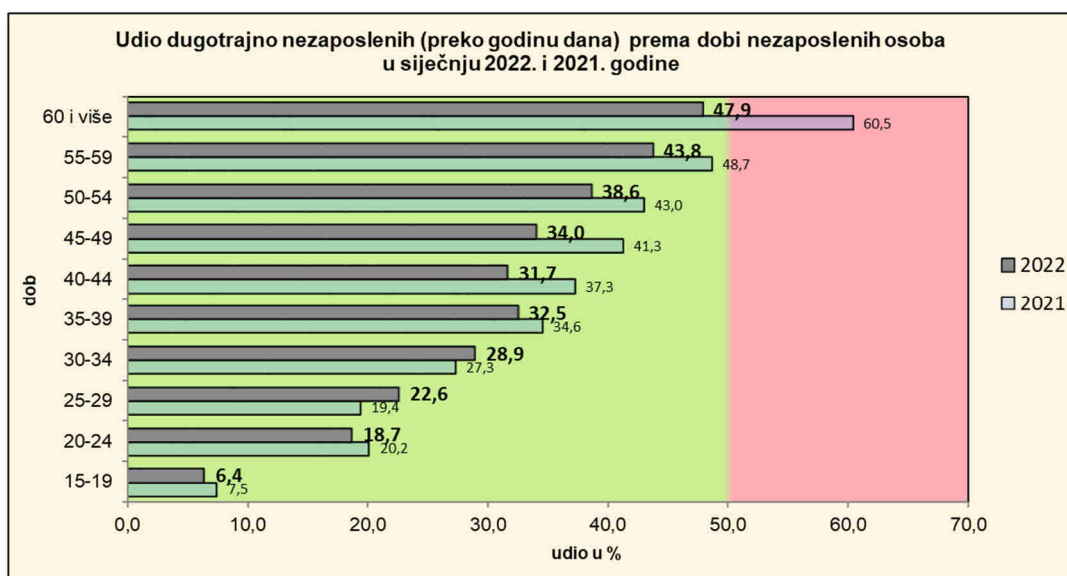
T - 5	REGISTRIRANA NEZAPOSLENOST I ZAPOSŁJAVANJE PREMA RODU ZANIMANJA I SPOLU U SIJEČNJU 2022.												
	Rod zanimanja	Stanje krajem izvještajnog mjeseca					Novoprijavljeni			Zaposleni na temelju radnog odnosa i drugih poslovnih aktivnosti			Prijavljene potrebe za radnicima
		Ukupno	Muškarci	Žene	udio %	RH udio %	Ukupno	Muškarci	Žene	Ukupno	Muškarci	Žene	Ukupno
(0) Vojna zanimanja	0	0	0	-	-	0	0	0	0	0	0	0	
(1) Zakonodavci, dužnosnici i direktori	0	0	0	-	0,01	0	0	0	0	0	0	1	
(2) Znanstvenici, inženjeri i stručnjaci	172	57	115	6,7	10,9	38	13	25	37	12	25	78	
(3) Tehničari i stručni suradnici	398	174	224	15,5	13,5	71	32	39	39	13	26	20	
(4) Administrativni službenici	227	57	170	8,8	12,7	35	14	21	11	3	8	12	
(5) Uslužna i trgovačka zanimanja	306	77	229	11,9	17,4	58	18	40	21	5	16	36	
(6) Poljoprivrednici, šumari, ribari, lovci	42	13	29	1,6	1,1	5	1	4	0	0	0	0	
(7) Zanimanja u obrtu i pojedinačnoj proizvodnji	308	171	137	12,0	8,5	45	38	7	28	14	14	120	
(8) Rukovatelji postrojenjima i strojevima, industrijski proizvođači i sastavljači proizvoda	137	76	61	5,3	3,9	19	15	4	5	3	2	29	
(9) Jednostavna zanimanja	976	329	647	38,0	32,0	62	32	30	22	4	18	56	
<b>UKUPNO</b>	<b>2.566</b>	<b>954</b>	<b>1.612</b>	<b>100,0</b>	<b>100,0</b>	<b>333</b>	<b>163</b>	<b>170</b>	<b>163</b>	<b>54</b>	<b>109</b>	<b>352</b>	



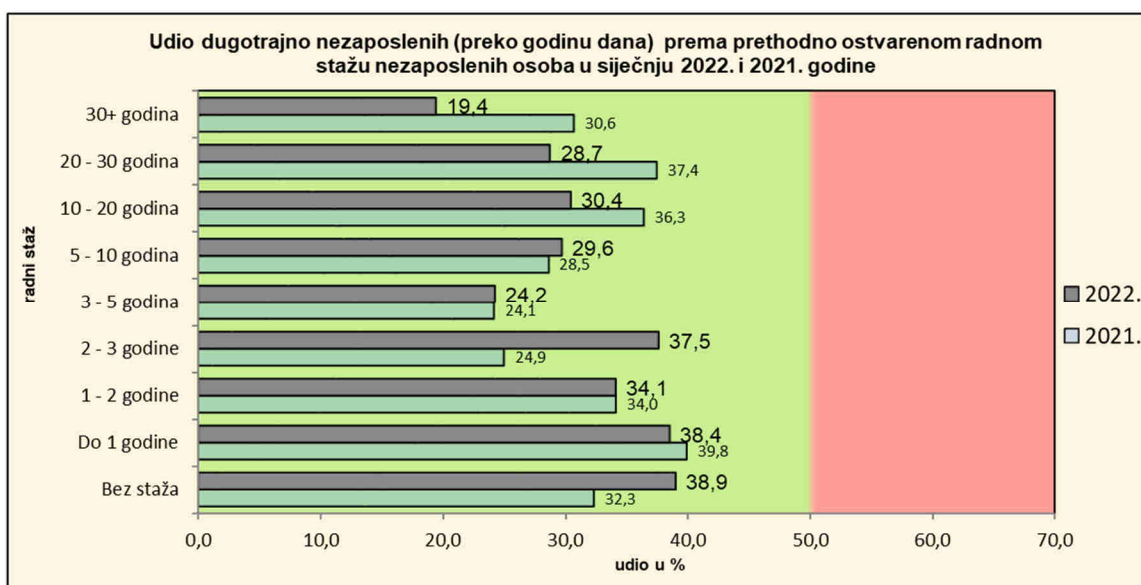
T - 6a		NEZAPOSLENE OSOBE PREMA TRAJANJU NEZAPOSLENOSTI, STUPNJU OBRAZOVANJA I SPOLU U SIJEČNJU 2022.												
Trajanje nezaposlenosti	Spol	Bez škole i nezavršena osnovna škola	%	Osnovna škola	%	Srednja škola	%	Prvi stupanj fakulteta, stručni studij i viša škola	%	Fakulteti, akademije, magisterij, doktorat	%	Ukupno	%	RH %
0 - 6 mjeseci	Muškarci	35	21,1	67	13,1	357	22,2	31	21,8	28	20,7	518	20,2	19,6
	Žene	29	17,5	192	37,5	543	33,7	51	35,9	61	45,2	876	34,1	26,4
	<b>Ukupno</b>	<b>64</b>	<b>38,6</b>	<b>259</b>	<b>50,6</b>	<b>900</b>	<b>55,9</b>	<b>82</b>	<b>57,7</b>	<b>89</b>	<b>65,9</b>	<b>1.394</b>	<b>54,3</b>	<b>46,0</b>
6 - 12 mjeseci	Muškarci	10	6,0	18	3,5	81	5,0	8	5,6	4	3,0	121	4,7	5,7
	Žene	9	5,4	54	10,5	166	10,3	10	7,0	8	5,9	247	9,6	6,9
	<b>Ukupno</b>	<b>19</b>	<b>11,4</b>	<b>72</b>	<b>14,1</b>	<b>247</b>	<b>15,3</b>	<b>18</b>	<b>12,7</b>	<b>12</b>	<b>8,9</b>	<b>368</b>	<b>14,3</b>	<b>12,6</b>
1 - 2 godine	Muškarci	12	7,2	9	1,8	68	4,2	3	2,1	3	2,2	95	3,7	6,0
	Žene	5	3,0	47	9,2	127	7,9	16	11,3	20	14,8	215	8,4	7,5
	<b>Ukupno</b>	<b>17</b>	<b>10,2</b>	<b>56</b>	<b>10,9</b>	<b>195</b>	<b>12,1</b>	<b>19</b>	<b>13,4</b>	<b>23</b>	<b>17,0</b>	<b>310</b>	<b>12,1</b>	<b>13,5</b>
2 - 3 godine	Muškarci	6	3,6	10	2,0	44	2,7	4	2,8	1	0,7	65	2,5	3,7
	Žene	7	4,2	19	3,7	60	3,7	7	4,9	0	0,0	93	3,6	4,6
	<b>Ukupno</b>	<b>13</b>	<b>7,8</b>	<b>29</b>	<b>5,7</b>	<b>104</b>	<b>6,5</b>	<b>11</b>	<b>7,7</b>	<b>1</b>	<b>0,7</b>	<b>158</b>	<b>6,2</b>	<b>8,3</b>
3 - 5 godina	Muškarci	8	4,8	11	2,1	33	2,0	2	1,4	3	2,2	57	2,2	3,3
	Žene	8	4,8	17	3,3	38	2,4	4	2,8	2	1,5	69	2,7	3,8
	<b>Ukupno</b>	<b>16</b>	<b>9,6</b>	<b>28</b>	<b>5,5</b>	<b>71</b>	<b>4,4</b>	<b>6</b>	<b>4,2</b>	<b>5</b>	<b>3,7</b>	<b>126</b>	<b>4,9</b>	<b>7,0</b>
5 - 8 godina	Muškarci	8	4,8	15	2,9	13	0,8	0	0,0	2	1,5	38	1,5	2,2
	Žene	8	4,8	15	2,9	21	1,3	4	2,8	1	0,7	49	1,9	2,4
	<b>Ukupno</b>	<b>16</b>	<b>9,6</b>	<b>30</b>	<b>5,9</b>	<b>34</b>	<b>2,1</b>	<b>4</b>	<b>2,8</b>	<b>3</b>	<b>2,2</b>	<b>87</b>	<b>3,4</b>	<b>4,5</b>
8 godina i više	Muškarci	10	6,0	23	4,5	26	1,6	0	0,0	1	0,7	60	2,3	3,8
	Žene	11	6,6	15	2,9	34	2,1	2	1,4	1	0,7	63	2,5	4,2
	<b>Ukupno</b>	<b>21</b>	<b>12,7</b>	<b>38</b>	<b>7,4</b>	<b>60</b>	<b>3,7</b>	<b>2</b>	<b>1,4</b>	<b>2</b>	<b>1,5</b>	<b>123</b>	<b>4,8</b>	<b>8,0</b>
<b>Ukupno</b>	Muškarci	89	53,6	153	29,9	622	38,6	48	33,8	42	31,1	954	37,2	44,1
	Žene	77	46,4	359	70,1	989	61,4	94	66,2	93	68,9	1.612	62,8	55,9
	<b>Ukupno</b>	<b>166</b>	<b>100,0</b>	<b>512</b>	<b>100,0</b>	<b>1.611</b>	<b>100,0</b>	<b>142</b>	<b>100,0</b>	<b>135</b>	<b>100,0</b>	<b>2.566</b>	<b>100,0</b>	<b>100,0</b>



T - 6b		NEZAPOSLENE OSOBE PREMA TRAJANJU NEZAPOSLENOSTI, DOBI I SPOLU U SIJEČNJU 2022.										Ukupno
		Dob										
Trajanje nezaposlenosti	Spol	15-19	20-24	25-29	30-34	35-39	40-44	45-49	50-54	55-59	60 +	Ukupno
0 - 6 mj.	Muškarci	50	104	80	44	43	57	37	27	42	34	518
	Žene	47	116	116	62	61	84	139	126	99	26	876
	<b>Ukupno</b>	<b>97</b>	<b>220</b>	<b>196</b>	<b>106</b>	<b>104</b>	<b>141</b>	<b>176</b>	<b>153</b>	<b>141</b>	<b>60</b>	<b>1.394</b>
6 - 12 mj.	Muškarci	15	18	16	8	8	13	11	7	13	12	121
	Žene	20	14	24	21	29	23	32	29	40	15	247
	<b>Ukupno</b>	<b>35</b>	<b>32</b>	<b>40</b>	<b>29</b>	<b>37</b>	<b>36</b>	<b>43</b>	<b>36</b>	<b>53</b>	<b>27</b>	<b>368</b>
1 - 2 g.	Muškarci	1	11	9	6	3	11	13	10	14	17	95
	Žene	8	15	36	17	19	24	29	29	31	7	215
	<b>Ukupno</b>	<b>9</b>	<b>26</b>	<b>45</b>	<b>23</b>	<b>22</b>	<b>35</b>	<b>42</b>	<b>39</b>	<b>45</b>	<b>24</b>	<b>310</b>
2 - 3 g.	Muškarci	0	7	3	4	6	4	9	9	15	8	65
	Žene	0	12	10	6	13	11	12	11	13	5	93
	<b>Ukupno</b>	<b>0</b>	<b>19</b>	<b>13</b>	<b>10</b>	<b>19</b>	<b>15</b>	<b>21</b>	<b>20</b>	<b>28</b>	<b>13</b>	<b>158</b>
3 - 5 g.	Muškarci	0	7	0	6	6	6	6	8	8	10	57
	Žene	0	6	6	10	7	8	9	9	9	5	69
	<b>Ukupno</b>	<b>0</b>	<b>13</b>	<b>6</b>	<b>16</b>	<b>13</b>	<b>14</b>	<b>15</b>	<b>17</b>	<b>17</b>	<b>15</b>	<b>126</b>
5 - 8 g.	Muškarci	0	0	1	1	2	2	6	10	10	6	38
	Žene	0	0	1	2	3	6	8	10	13	6	49
	<b>Ukupno</b>	<b>0</b>	<b>0</b>	<b>2</b>	<b>3</b>	<b>5</b>	<b>8</b>	<b>14</b>	<b>20</b>	<b>23</b>	<b>12</b>	<b>87</b>
8 g. i više	Muškarci	0	0	1	2	5	3	10	8	23	8	60
	Žene	0	0	2	1	4	7	11	15	15	8	63
	<b>Ukupno</b>	<b>0</b>	<b>0</b>	<b>3</b>	<b>3</b>	<b>9</b>	<b>10</b>	<b>21</b>	<b>23</b>	<b>38</b>	<b>16</b>	<b>123</b>
<b>Ukupno</b>	Muškarci	66	147	110	71	73	96	92	79	125	95	954
	Žene	75	163	195	119	136	163	240	229	220	72	1.612
	<b>Ukupno</b>	<b>141</b>	<b>310</b>	<b>305</b>	<b>190</b>	<b>209</b>	<b>259</b>	<b>332</b>	<b>308</b>	<b>345</b>	<b>167</b>	<b>2.566</b>



T - 6c		NEZAPOSLENE OSOBE PREMA TRAJANJU NEZAPOSLENOSTI I PRETHODNO OSTVARENOM RADNOM STAŽU U SIJEČNJU 2022.									
		Radni staž									Ukupno
Trajanje nezaposlenosti	Spol	Bez staža	Do 1 godine	1 - 2 godine	2 - 3 godine	3 - 5 godina	5 - 10 godina	10 - 20 godina	20 - 30 godina	30+ godina	
0 - 6 mj.	Muškarci	61	71	55	35	59	81	85	44	27	518
	Žene	79	77	66	50	117	141	142	116	88	876
	<b>Ukupno</b>	<b>140</b>	<b>148</b>	<b>121</b>	<b>85</b>	<b>176</b>	<b>222</b>	<b>227</b>	<b>160</b>	<b>115</b>	<b>1.394</b>
6 - 12 mj.	Muškarci	20	16	12	7	10	13	19	7	17	121
	Žene	27	17	20	13	24	38	59	27	22	247
	<b>Ukupno</b>	<b>47</b>	<b>33</b>	<b>32</b>	<b>20</b>	<b>34</b>	<b>51</b>	<b>78</b>	<b>34</b>	<b>39</b>	<b>368</b>
1 - 2 g.	Muškarci	9	11	10	5	4	19	15	11	11	95
	Žene	31	24	19	25	22	28	33	19	14	215
	<b>Ukupno</b>	<b>40</b>	<b>35</b>	<b>29</b>	<b>30</b>	<b>26</b>	<b>47</b>	<b>48</b>	<b>30</b>	<b>25</b>	<b>310</b>
2 - 3 g.	Muškarci	7	8	4	4	5	7	17	8	5	65
	Žene	13	13	18	4	7	17	12	7	2	93
	<b>Ukupno</b>	<b>20</b>	<b>21</b>	<b>22</b>	<b>8</b>	<b>12</b>	<b>24</b>	<b>29</b>	<b>15</b>	<b>7</b>	<b>158</b>
3 - 5 g.	Muškarci	7	7	7	4	5	7	10	8	2	57
	Žene	12	16	4	6	7	9	12	3	0	69
	<b>Ukupno</b>	<b>19</b>	<b>23</b>	<b>11</b>	<b>10</b>	<b>12</b>	<b>16</b>	<b>22</b>	<b>11</b>	<b>2</b>	<b>126</b>
5 - 8 g.	Muškarci	4	7	2	6	1	4	9	5	0	38
	Žene	14	8	3	3	3	7	5	6	0	49
	<b>Ukupno</b>	<b>18</b>	<b>15</b>	<b>5</b>	<b>9</b>	<b>4</b>	<b>11</b>	<b>14</b>	<b>11</b>	<b>0</b>	<b>87</b>
8 g. i više	Muškarci	9	11	5	3	9	8	9	3	3	60
	Žene	13	8	7	3	4	9	11	8	0	63
	<b>Ukupno</b>	<b>22</b>	<b>19</b>	<b>12</b>	<b>6</b>	<b>13</b>	<b>17</b>	<b>20</b>	<b>11</b>	<b>3</b>	<b>123</b>
<b>Ukupno</b>	Muškarci	117	131	95	64	93	139	164	86	65	954
	Žene	189	163	137	104	184	249	274	186	126	1.612
	<b>Ukupno</b>	<b>306</b>	<b>294</b>	<b>232</b>	<b>168</b>	<b>277</b>	<b>388</b>	<b>438</b>	<b>272</b>	<b>191</b>	<b>2.566</b>



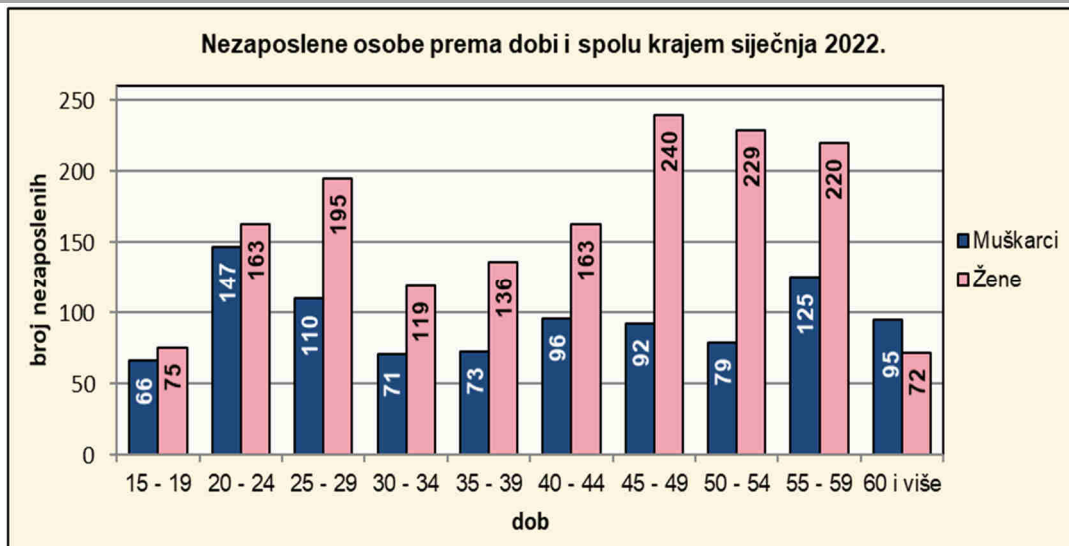


T - 7	REGISTRIRANA NEZAPOSLENOST, ZAPOŠLJAVANJE I PRIJAVLJENE POTREBE ZA RADNICIMA PREMA DJELATNOSTI I SPOLU U SIJEČNJU 2022.														
	Nezaposlene osobe					Novoprijavljeni					Zaposleni s evidencije na temelju radnog odnosa				Prijavljene potrebe za radnicima
Djelatnost (NKD 2007)	Ukupno	Struktura %	Struktura RH %	Muškarci	Žene	Ukupno	Struktura %	Muškarci	Žene	Izravno iz radnog odnosa	Ukupno	Struktura %	Muškarci	Žene	
(A) Poljoprivreda, šumarstvo i ribarstvo	157	6,1	3,3	90	67	27	8,1	16	11	25	10	6,3	5	5	4
(B) Rudarstvo i vađenje	3	0,12	0,2	3	0	2	0,6	2	0	2	1	0,6	1	0	0
(C) Prerađivačka industrija	507	19,8	12,8	160	347	69	20,7	30	39	57	47	29,6	19	28	55
(D) Opskrba električnom energijom, plinom, parom i klimatizacija	1	0,0	0,1	0	1	0	-	0	0	0	1	0,6	1	0	0
(E) Opskrba vodom; uklanjanje otpadnih voda, gospodarenje otpadom te djelatnosti sanacije okoliša	17	0,7	1,0	13	4	5	1,5	5	0	4	1	0,6	0	1	7
(F) Građevinarstvo	154	6,0	6,5	123	31	20	6,0	17	3	17	5	3,1	4	1	29
(G) Trgovina na veliko i na malo, popravak motornih vozila i motocikala	218	8,5	12,2	71	147	24	7,2	9	15	19	17	10,7	5	12	21
(H) Prijevoz i skladištenje	61	2,4	3,3	39	22	15	4,5	11	4	14	5	3,1	5	0	53
(I) Djelatnosti pružanja smještaja te pripreme i usluživanja hrane	269	10,5	13,9	98	171	50	15,0	23	27	39	16	10,1	2	14	17
(J) Informacije i komunikacije	11	0,4	1,3	3	8	2	0,6	1	1	2	2	1,3	1	1	0
(K) Financijske djelatnosti i djelatnosti osiguranja	16	0,6	1,0	6	10	3	0,9	0	3	3	1	0,6	0	1	1
(L) Poslovanje nekretninama	4	0,2	0,5	2	2	1	0,3	1	0	0	0	-	0	0	0
(M) Stručne, znanstvene i tehničke djelatnosti	55	2,1	3,2	24	31	5	1,5	2	3	2	1	0,6	0	1	85
(N) Administrativne i pomoćne uslužne djelatnosti	90	3,5	5,1	43	47	13	3,9	9	4	11	5	3,1	0	5	4
(O) Javna uprava i obrana; obvezno socijalno osiguranje	282	11,0	8,0	66	216	7	2,1	4	3	4	2	1,3	0	2	1
(P) Obrazovanje	57	2,2	2,3	14	43	20	6,0	6	14	14	21	13,2	3	18	30
(Q) Djelatnosti zdravstvene zaštite i socijalne skrbi	100	3,9	3,4	29	71	13	3,9	2	11	10	17	10,7	0	17	44
(R) Umjetnost, zabava, i rekreacija	21	0,8	1,5	6	15	5	1,5	2	3	4	2	1,3	0	2	0
(S) Ostale uslužne djelatnosti	205	8,0	5,4	33	172	15	4,5	6	9	13	5	3,1	5	0	1
(T) Djelatnosti kućanstava kao poslodavaca	32	1,2	1,2	14	18	6	1,8	4	2	4	0	-	0	0	0
Ostali - bez radnog iskustva	306	11,9	13,9	117	189	31	9,3	13	18	-	-	-	-	-	-
<b>Ukupno</b>	<b>2.566</b>	<b>100,0</b>	<b>100,0</b>	<b>954</b>	<b>1.612</b>	<b>333</b>	<b>100,0</b>	<b>163</b>	<b>170</b>	<b>244</b>	<b>159</b>	<b>100,0</b>	<b>51</b>	<b>108</b>	<b>352</b>

T - 8	NEZAPOSLENE OSOBE PREMA DOBI, SPOLU I STUPNJU OBRAZOVANJA KRAJEM SIJEČNJA 2022.																									
	Ukupno PU	Udio %	RH udio %	Bez škole i nezavršena osnovna škola			Osnovna škola			Srednja škola za zanimanja do 3 god. i škola za KV i VKV radnike			Srednja škola za zanimanja u trajanju od 4 i više godina			Gimnazija			Prvi stupanj fakulteta, stručni studij i viša škola			Fakulteti, akademije, magisterij, doktorat				
				Muškarci	Žene	Ukupno	Muškarci	Žene	Ukupno	Muškarci	Žene	Ukupno	Muškarci	Žene	Ukupno	Muškarci	Žene	Ukupno	Muškarci	Žene	Ukupno	Muškarci	Žene	Ukupno	Muškarci	Žene
Dob																										
15 - 19	141	5,5	3,6	2	0	2	4	0	4	33	44	77	27	29	56	0	2	2	0	0	0	0	0	0	0	0
20 - 24	310	12,1	10,1	1	2	3	2	2	4	57	43	100	70	86	156	2	2	4	11	15	26	4	13	17		
25 - 29	305	11,9	11,3	1	2	3	9	6	15	31	43	74	34	58	92	3	5	8	17	33	50	15	48	63		
30 - 34	190	7,4	9,4	4	2	6	6	9	15	28	34	62	23	42	65	5	6	11	3	15	18	2	11	13		
35 - 39	209	8,1	9,7	2	6	8	9	20	29	33	57	90	16	33	49	3	0	3	4	15	19	6	5	11		
40 - 44	259	10,1	10,5	14	14	28	21	35	56	39	65	104	14	34	48	2	3	5	6	6	12	0	6	6		
45 - 49	332	12,9	10,6	10	8	18	30	85	115	29	63	92	16	76	92	3	4	7	3	2	5	1	2	3		
50 - 54	308	12,0	11,5	13	7	20	20	91	111	30	76	106	14	50	64	0	0	0	1	3	4	1	2	3		
55 - 59	345	13,4	13,9	23	23	46	39	85	124	35	64	99	22	40	62	0	0	0	1	4	5	5	4	9		
60 +	167	6,5	9,5	19	13	32	13	26	39	38	17	55	12	11	23	3	2	5	2	1	3	8	2	10		
<b>UKUPNO</b>	<b>2.566</b>	<b>100,0</b>	<b>100,0</b>	<b>89</b>	<b>77</b>	<b>166</b>	<b>153</b>	<b>359</b>	<b>512</b>	<b>353</b>	<b>506</b>	<b>859</b>	<b>248</b>	<b>459</b>	<b>707</b>	<b>21</b>	<b>24</b>	<b>45</b>	<b>48</b>	<b>94</b>	<b>142</b>	<b>42</b>	<b>93</b>	<b>135</b>		

T - 9	NEZAPOSLENE OSOBE PREMA RADNOM STAŽU, SPOLU I STUPNJU OBRAZOVANJA KRAJEM SIJEČNJA 2022.																									
	Ukupno PU	Udio %	Bez škole i nezavršena osnovna škola			Osnovna škola			Srednja škola za zanimanja do 3 god. i škola za KV i VKV radnike			Srednja škola za zanimanja u trajanju od 4 i više godina			Gimnazija			Prvi stupanj fakulteta, stručni studij i viša škola			Fakulteti, akademije, magisterij, doktorat					
			Muškarci	Žene	Ukupno	Muškarci	Žene	Ukupno	Muškarci	Žene	Ukupno	Muškarci	Žene	Ukupno	Muškarci	Žene	Ukupno	Muškarci	Žene	Ukupno	Muškarci	Žene	Ukupno	Muškarci	Žene	Ukupno
Radni staž																										
bez radnog staža	306	11,9		5	18	23	6	20	26	39	44	83	44	46	90	3	5	8	16	22	38	4	34	38		
do 1 godine	294	11,5		14	11	25	21	21	42	41	50	91	40	54	94	3	0	3	4	15	19	8	12	20		
1 - 2 godine	232	9,0		11	9	20	15	14	29	25	37	62	25	41	66	4	6	10	6	14	20	9	16	25		
2 - 3 godine	168	6,5		5	10	15	11	23	34	22	26	48	19	33	52	1	4	5	5	3	8	1	5	6		
3 - 5 godina	277	10,8		10	8	18	16	39	55	37	59	96	19	53	72	2	3	5	6	12	18	3	10	13		
5 - 10 godina	388	15,1		17	7	24	20	63	83	55	94	149	39	63	102	2	2	4	3	15	18	3	5	8		
10 - 15 godina	268	10,4		9	3	12	21	48	69	49	60	109	21	46	67	2	1	3	1	6	7	0	1	1		
15 - 20 godina	170	6,6		4	5	9	14	30	44	25	43	68	12	25	37	2	1	3	3	2	5	1	3	4		
20 - 25 godina	133	5,2		4	1	5	9	19	28	26	34	60	7	20	27	1	1	2	2	1	3	6	2	8		
25 - 30 godina	139	5,4		3	2	5	9	36	45	12	28	40	5	37	42	0	0	0	0	2	2	2	3	5		
30 - 35 godina	111	4,3		3	1	4	5	24	29	13	24	37	5	32	37	0	0	0	1	1	2	1	1	2		
35 - 40 godina	69	2,7		1	2	3	4	21	25	7	7	14	11	8	19	1	1	2	1	0	1	4	1	5		
preko 40 godina	11	0,4		3	0	3	2	1	3	2	0	2	1	1	2	0	0	0	0	1	1	0	0	0		
<b>UKUPNO</b>	<b>2.566</b>	<b>100,0</b>		<b>89</b>	<b>77</b>	<b>166</b>	<b>153</b>	<b>359</b>	<b>512</b>	<b>353</b>	<b>506</b>	<b>859</b>	<b>248</b>	<b>459</b>	<b>707</b>	<b>21</b>	<b>24</b>	<b>45</b>	<b>48</b>	<b>94</b>	<b>142</b>	<b>42</b>	<b>93</b>	<b>135</b>		

T - 10		NEZAPOSLENE OSOBE PREMA DOBI I SPOLU KRAJEM SIJEČNJA 2022. I 2021. PO ISPOSTAVAMA					
Dob	Spol	Pakrac	Požega	Ukupno siječanj 2022.	Indeksi siječanj 2022./siječanj 2021.		
					Pakrac	Požega	Ukupno
15 - 19	<b>Ukupno</b>	<b>32</b>	<b>109</b>	<b>141</b>	<b>80,0</b>	<b>68,1</b>	<b>70,5</b>
	Muškarci	18	48	66	75,0	58,5	62,3
	Žene	14	61	75	87,5	78,2	79,8
20 - 24	<b>Ukupno</b>	<b>57</b>	<b>253</b>	<b>310</b>	<b>52,3</b>	<b>63,7</b>	<b>61,3</b>
	Muškarci	36	111	147	64,3	66,5	65,9
	Žene	21	142	163	39,6	61,7	57,6
25 - 29	<b>Ukupno</b>	<b>43</b>	<b>262</b>	<b>305</b>	<b>84,3</b>	<b>79,4</b>	<b>80,1</b>
	Muškarci	19	91	110	82,6	75,8	76,9
	Žene	24	171	195	85,7	81,4	81,9
30 - 34	<b>Ukupno</b>	<b>36</b>	<b>154</b>	<b>190</b>	<b>76,6</b>	<b>73,7</b>	<b>74,2</b>
	Muškarci	19	52	71	82,6	55,9	61,2
	Žene	17	102	119	70,8	87,9	85,0
35 - 39	<b>Ukupno</b>	<b>24</b>	<b>185</b>	<b>209</b>	<b>53,3</b>	<b>84,9</b>	<b>79,5</b>
	Muškarci	10	63	73	52,6	76,8	72,3
	Žene	14	122	136	53,8	89,7	84,0
40 - 44	<b>Ukupno</b>	<b>48</b>	<b>211</b>	<b>259</b>	<b>88,9</b>	<b>95,0</b>	<b>93,8</b>
	Muškarci	29	67	96	85,3	81,7	82,8
	Žene	19	144	163	95,0	102,9	101,9
45 - 49	<b>Ukupno</b>	<b>51</b>	<b>281</b>	<b>332</b>	<b>145,7</b>	<b>122,7</b>	<b>125,8</b>
	Muškarci	22	70	92	146,7	81,4	91,1
	Žene	29	211	240	145,0	147,6	147,2
50 - 54	<b>Ukupno</b>	<b>46</b>	<b>262</b>	<b>308</b>	<b>97,9</b>	<b>109,6</b>	<b>107,7</b>
	Muškarci	14	65	79	66,7	73,9	72,5
	Žene	32	197	229	123,1	130,5	129,4
55 - 59	<b>Ukupno</b>	<b>51</b>	<b>294</b>	<b>345</b>	<b>81,0</b>	<b>124,1</b>	<b>115,0</b>
	Muškarci	19	106	125	50,0	87,6	78,6
	Žene	32	188	220	128,0	162,1	156,0
60 i više	<b>Ukupno</b>	<b>50</b>	<b>117</b>	<b>167</b>	<b>98,0</b>	<b>96,7</b>	<b>97,1</b>
	Muškarci	29	66	95	93,5	88,0	89,6
	Žene	21	51	72	105,0	110,9	109,1
<b>UKUPNO</b>	<b>PU</b>	<b>438</b>	<b>2.128</b>	<b>2.566</b>	<b>80,8</b>	<b>90,1</b>	<b>88,4</b>
	Muškarci	215	739	954	75,7	74,2	74,5
	Žene	223	1.389	1.612	86,4	101,7	99,3



T - 11	PREGLED BROJA NEZAPOSLENIH OSOBA PO GRADOVIMA I OPĆINAMA PREMA STUPNJU OBRAZOVANJA I SPOLU, U SIJEČNJU 2022. U ODNOSU NA PROSINAC 2021. I SIJEČANJ 2021.											
	Stupanj obrazovanja	Siječanj 2022.			Prosinac 2021.			INDEKS siječanj '22 prosinac '21.	Siječanj 2021.			INDEKS siječanj '22 siječanj '21.
		Muškarci	Žene	Ukupno	Muškarci	Žene	Ukupno		Muškarci	Žene	Ukupno	
BRESTOVAC	Bez škole i nezavršena osnovna škola	6	2	8	5	2	7	114,3	7	4	11	72,7
	Osnovna škola	18	21	39	16	21	37	105,4	19	12	31	125,8
	Srednja škola za zanimanja do 3 god. i škola za KV i VKV radnike	21	38	59	18	34	52	113,5	20	28	48	122,9
	Srednja škola za zanimanja u trajanju od 4 i više godina	7	26	33	7	23	30	110,0	13	21	34	97,1
	Gimnazija	1	0	1	1	0	1	100,0	0	1	1	100,0
	Prvi stupanj fakulteta, stručni studij i viša škola	2	2	4	2	4	6	66,7	3	4	7	57,1
	Fakulteti, akademije, magisterij, doktorat	1	1	2	0	1	1	200,0	3	0	3	66,7
	UKUPNO	56	90	146	49	85	134	109,0	65	70	135	108,1
	Struktura nezaposlenih prema spolu	38,4	61,6	100,0	36,6	63,4	100,0		48,1	51,9	100,0	
ČAGLIN	Bez škole i nezavršena osnovna škola	9	6	15	9	5	14	107,1	7	4	11	136,4
	Osnovna škola	8	11	19	7	11	18	105,6	8	14	22	86,4
	Srednja škola za zanimanja do 3 god. i škola za KV i VKV radnike	8	18	26	9	19	28	92,9	11	14	25	104,0
	Srednja škola za zanimanja u trajanju od 4 i više godina	13	19	32	14	17	31	103,2	11	6	17	188,2
	Gimnazija	0	0	0	0	0	0	-	1	0	1	-
	Prvi stupanj fakulteta, stručni studij i viša škola	1	2	3	1	2	3	100,0	0	4	4	75,0
	Fakulteti, akademije, magisterij, doktorat	1	1	2	1	0	1	200,0	0	1	1	200,0
	UKUPNO	40	57	97	41	54	95	102,1	38	43	81	119,8
	Struktura nezaposlenih prema spolu	41,2	58,8	100,0	43,2	56,8	100,0		46,9	53,1	100,0	
JAKŠIĆ	Bez škole i nezavršena osnovna škola	2	3	5	2	4	6	83,3	2	2	4	125,0
	Osnovna škola	5	23	28	5	22	27	103,7	5	9	14	200,0
	Srednja škola za zanimanja do 3 god. i škola za KV i VKV radnike	22	40	62	23	39	62	100,0	27	37	64	96,9
	Srednja škola za zanimanja u trajanju od 4 i više godina	8	27	35	7	27	34	102,9	13	19	32	109,4
	Gimnazija	0	2	2	0	3	3	66,7	1	1	2	100,0
	Prvi stupanj fakulteta, stručni studij i viša škola	3	8	11	2	8	10	110,0	1	12	13	84,6
	Fakulteti, akademije, magisterij, doktorat	0	5	5	2	8	10	50,0	3	3	6	83,3
	UKUPNO	40	108	148	41	111	152	97,4	52	83	135	109,6
	Struktura nezaposlenih prema spolu	27,0	73,0	100,0	27,0	73,0	100,0		38,5	61,5	100,0	
KAPTOL	Bez škole i nezavršena osnovna škola	7	2	9	5	3	8	112,5	3	4	7	128,6
	Osnovna škola	6	22	28	6	23	29	96,6	8	12	20	140,0
	Srednja škola za zanimanja do 3 god. i škola za KV i VKV radnike	12	34	46	9	36	45	102,2	18	31	49	93,9
	Srednja škola za zanimanja u trajanju od 4 i više godina	15	28	43	12	27	39	110,3	15	19	34	126,5
	Gimnazija	1	0	1	1	0	1	100,0	1	0	1	100,0
	Prvi stupanj fakulteta, stručni studij i viša škola	3	2	5	3	2	5	100,0	2	4	6	83,3
	Fakulteti, akademije, magisterij, doktorat	0	5	5	0	6	6	83,3	1	7	8	62,5
	UKUPNO	44	93	137	36	97	133	103,0	48	77	125	109,6
	Struktura nezaposlenih prema spolu	32,1	67,9	100,0	27,1	72,9	100,0		38,4	61,6	100,0	
KUTJEVO	Bez škole i nezavršena osnovna škola	10	3	13	10	3	13	100,0	9	5	14	92,9
	Osnovna škola	17	18	35	11	15	26	134,6	17	12	29	120,7
	Srednja škola za zanimanja do 3 god. i škola za KV i VKV radnike	32	41	73	31	46	77	94,8	51	33	84	86,9
	Srednja škola za zanimanja u trajanju od 4 i više godina	25	23	48	23	27	50	96,0	20	32	52	92,3
	Gimnazija	2	1	3	2	2	4	75,0	1	0	1	300,0
	Prvi stupanj fakulteta, stručni studij i viša škola	1	12	13	1	10	11	118,2	4	10	14	92,9
	Fakulteti, akademije, magisterij, doktorat	4	3	7	4	4	8	87,5	3	7	10	70,0
	UKUPNO	91	101	192	82	107	189	101,6	105	99	204	94,1
	Struktura nezaposlenih prema spolu	47,4	52,6	100,0	43,4	56,6	100,0		51,5	48,5	100,0	

T - 11 (nastavak)	PREGLED BROJA NEZAPOSLENIH OSOBA PO GRADOVIMA I OPĆINAMA PREMA STUPNJU OBRAZOVANJA I SPOLU, U SIJEČNJU 2022. U ODNOSU NA PROSINAC 2021. I SIJEČANJ 2021.											
	Stupanj obrazovanja	Siječanj 2022.			Prosinac 2021.			INDEKS siječanj '22 prosinac '21.	Siječanj 2021.			INDEKS siječanj '22 siječanj '21.
		Muškarci	Žene	Ukupno	Muškarci	Žene	Ukupno		Muškarci	Žene	Ukupno	
LIPIK	Bez škole i nezavršena osnovna škola	14	7	21	15	8	23	91,3	21	11	32	65,6
	Osnovna škola	20	33	53	20	28	48	110,4	31	22	53	100,0
	Srednja škola za zanimanja do 3 god. i škola za KV i VKV radnike	29	32	61	25	30	55	110,9	51	42	93	65,6
	Srednja škola za zanimanja u trajanju od 4 i više godina	24	23	47	21	23	44	106,8	16	29	45	104,4
	Gimnazija	0	0	0	0	0	0	-	1	0	1	-
	Prvi stupanj fakulteta, stručni studij i viša škola	2	3	5	2	3	5	100,0	2	8	10	50,0
	Fakulteti, akademije, magisterij, doktorat	4	2	6	4	3	7	85,7	1	3	4	150,0
	<b>UKUPNO</b>	<b>93</b>	<b>100</b>	<b>193</b>	<b>87</b>	<b>95</b>	<b>182</b>	<b>106,0</b>	<b>123</b>	<b>115</b>	<b>238</b>	<b>81,1</b>
	<i>Struktura nezaposlenih prema spolu</i>	<i>48,2</i>	<i>51,8</i>	<i>100,0</i>	<i>47,8</i>	<i>52,2</i>	<i>100,0</i>		<i>51,7</i>	<i>48,3</i>	<i>100,0</i>	
PAKRAC	Bez škole i nezavršena osnovna škola	16	16	32	15	16	31	103,2	11	16	27	118,5
	Osnovna škola	22	32	54	19	33	52	103,8	36	35	71	76,1
	Srednja škola za zanimanja do 3 god. i škola za KV i VKV radnike	47	40	87	42	38	80	108,8	63	37	100	87,0
	Srednja škola za zanimanja u trajanju od 4 i više godina	19	22	41	16	24	40	102,5	35	38	73	56,2
	Gimnazija	3	3	6	1	2	3	200,0	2	3	5	120,0
	Prvi stupanj fakulteta, stručni studij i viša škola	10	3	13	8	2	10	130,0	4	8	12	108,3
	Fakulteti, akademije, magisterij, doktorat	5	7	12	6	4	10	120,0	10	6	16	75,0
	<b>UKUPNO</b>	<b>122</b>	<b>123</b>	<b>245</b>	<b>107</b>	<b>119</b>	<b>226</b>	<b>108,4</b>	<b>161</b>	<b>143</b>	<b>304</b>	<b>80,6</b>
	<i>Struktura nezaposlenih prema spolu</i>	<i>49,8</i>	<i>50,2</i>	<i>100,0</i>	<i>47,3</i>	<i>52,7</i>	<i>100,0</i>		<i>53,0</i>	<i>47,0</i>	<i>100,0</i>	
PLETERNICA	Bez škole i nezavršena osnovna škola	7	9	16	8	9	17	94,1	8	10	18	88,9
	Osnovna škola	16	72	88	14	74	88	100,0	23	63	86	102,3
	Srednja škola za zanimanja do 3 god. i škola za KV i VKV radnike	43	76	119	30	82	112	106,3	74	96	170	70,0
	Srednja škola za zanimanja u trajanju od 4 i više godina	40	80	120	37	82	119	100,8	43	94	137	87,6
	Gimnazija	3	0	3	4	0	4	75,0	4	3	7	42,9
	Prvi stupanj fakulteta, stručni studij i viša škola	6	17	23	7	16	23	100,0	6	20	26	88,5
	Fakulteti, akademije, magisterij, doktorat	3	11	14	3	13	16	87,5	12	15	27	51,9
	<b>UKUPNO</b>	<b>118</b>	<b>265</b>	<b>383</b>	<b>103</b>	<b>276</b>	<b>379</b>	<b>101,1</b>	<b>170</b>	<b>301</b>	<b>471</b>	<b>81,3</b>
	<i>Struktura nezaposlenih prema spolu</i>	<i>30,8</i>	<i>69,2</i>	<i>100,0</i>	<i>27,2</i>	<i>72,8</i>	<i>100,0</i>		<i>36,1</i>	<i>63,9</i>	<i>100,0</i>	
POŽEGA	Bez škole i nezavršena osnovna škola	9	23	32	10	21	31	103,2	15	20	35	91,4
	Osnovna škola	30	88	118	29	88	117	100,9	48	63	111	106,3
	Srednja škola za zanimanja do 3 god. i škola za KV i VKV radnike	111	159	270	100	149	249	108,4	178	178	356	75,8
	Srednja škola za zanimanja u trajanju od 4 i više godina	88	165	253	80	163	243	104,1	128	191	319	79,3
	Gimnazija	11	17	28	11	13	24	116,7	17	10	27	103,7
	Prvi stupanj fakulteta, stručni studij i viša škola	19	38	57	21	41	62	91,9	20	45	65	87,7
	Fakulteti, akademije, magisterij, doktorat	20	53	73	19	44	63	115,9	25	62	87	83,9
	<b>UKUPNO</b>	<b>288</b>	<b>543</b>	<b>831</b>	<b>270</b>	<b>519</b>	<b>789</b>	<b>105,3</b>	<b>431</b>	<b>569</b>	<b>1.000</b>	<b>83,1</b>
	<i>Struktura nezaposlenih prema spolu</i>	<i>34,7</i>	<i>65,3</i>	<i>100,0</i>	<i>34,2</i>	<i>65,8</i>	<i>100,0</i>		<i>43,1</i>	<i>56,9</i>	<i>100,0</i>	
VELIKA	Bez škole i nezavršena osnovna škola	9	6	15	8	6	14	107,1	6	9	15	100,0
	Osnovna škola	11	39	50	8	40	48	104,2	16	15	31	161,3
	Srednja škola za zanimanja do 3 god. i škola za KV i VKV radnike	28	28	56	28	26	54	103,7	37	33	70	80,0
	Srednja škola za zanimanja u trajanju od 4 i više godina	9	46	55	9	41	50	110,0	19	50	69	79,7
	Gimnazija	0	1	1	0	1	1	100,0	2	1	3	33,3
	Prvi stupanj fakulteta, stručni studij i viša škola	1	7	8	0	9	9	88,9	1	9	10	80,0
	Fakulteti, akademije, magisterij, doktorat	4	5	9	2	3	5	180,0	6	7	13	69,2
	<b>UKUPNO</b>	<b>62</b>	<b>132</b>	<b>194</b>	<b>55</b>	<b>126</b>	<b>181</b>	<b>107,2</b>	<b>87</b>	<b>124</b>	<b>211</b>	<b>91,9</b>
	<i>Struktura nezaposlenih prema spolu</i>	<i>32,0</i>	<i>68,0</i>	<i>100,0</i>	<i>30,4</i>	<i>69,6</i>	<i>100,0</i>		<i>41,2</i>	<i>58,8</i>	<i>100,0</i>	

T - 12		REGISTRIRANA NEZAPOSLENOST I IZLASCI IZ EVIDENCIJE HRVATSKIH BRANITELJA PREMA STUPNJU OBRAZOVANJA U SIJEČNJU 2022.			
Stupanj obrazovanja	Nezaposlene osobe	Novoprijavljeni	Zaposleni temeljem radnog odnosa i drugih poslovnih aktivnosti	Izlasci iz evidencije zbog ostalih razloga	
Bez škole i nezavršena osnovna škola	12	0	0	0	
Osnovna škola	46	8	1	0	
Srednja škola za zanimanja do 3 god. i škola za KV i VKV radnike	52	6	0	0	
Srednja škola za zanimanja u trajanju od 4 i više godina	20	1	0	0	
Gimnazija	2	0	0	0	
Prvi stupanj fakulteta, stručni studij i viša škola	1	0	1	0	
Fakulteti, akademije, magisterij, doktorat	2	0	0	0	
<b>Ukupno</b>	<b>135</b>	<b>15</b>	<b>2</b>	<b>0</b>	
Prosinac 2021.	122	13	3	5	
<i>Indeks siječanj '22./prosinac '21.</i>	110,7	115,4	66,7	-	
Siječanj 2021.	180	12	4	4	
<i>Indeks siječanj '22./siječanj '21.</i>	75,0	125,0	50,0	-	

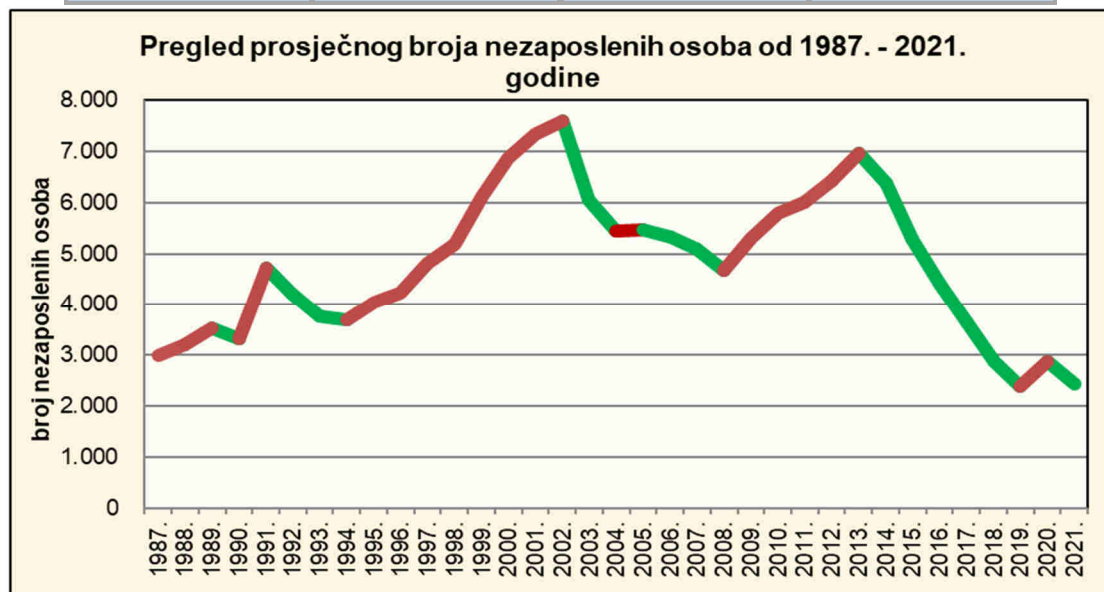
  

T - 13		ZAPOŠLJAVANJE NA TEMELJU RADNOG ODNOSA I DRUGIH POSLOVNIH AKTIVNOSTI PREMA SPOLU I DUŽINI TRAJANJA NEZAPOSLENOSTI U SIJEČNJU 2022.										
Razlozi	UKUPNO	Muškarci	Žene	Trajanje nezaposlenosti								
				Do 3 mjeseca	3 - 6 mjeseci	6 - 9 mjeseci	9 - 12 mjeseci	1 - 2 godine	2 - 3 godine	3 - 5 godina	Više od 5 godina	
Zapošljavanje na temelju radnog odnosa	159	51	108	75	45	16	5	12	3	2	1	
Registriranje trgovačkog društva ili druge pravne osobe, 25 % udjela u trgovačkom društvu ili drugoj pravnoj osobi	0	0	0	0	0	0	0	0	0	0	0	
Registriranje obrta, slobodnog zanimanja ili djelatnosti poljoprivrede i šumarstva	2	2	0	0	2	0	0	0	0	0	0	
Ostvarivanje mjesečnog primotka, odnosno dohotka od druge samostalne djelatnosti, većega od prosječne isplaćene novčane naknade u prethodnoj kalendarskoj godini	2	1	1	1	1	0	0	0	0	0	0	
Stručno osposobljavanje za rad bez zasnivanja radnog odnosa	0	0	0	0	0	0	0	0	0	0	0	
Ostali razlozi	0	0	0	0	0	0	0	0	0	0	0	
<b>ZAPOŠLJAVANJE NA TEMELJU RADNOG ODNOSA I DRUGIH POSLOVNIH AKTIVNOSTI</b>	<b>163</b>	<b>54</b>	<b>109</b>	<b>76</b>	<b>48</b>	<b>16</b>	<b>5</b>	<b>12</b>	<b>3</b>	<b>2</b>	<b>1</b>	
Prosinac 2021.	150	61	89	86	33	8	10	10	2	1	0	
<i>Indeks siječanj '22./prosinac '21.</i>	108,7	88,5	122,5	88,4	145,5	200,0	50,0	120,0	150,0	200,0	-	
Siječanj 2021.	147	71	76	64	43	18	9	12	0	1	0	
<i>Indeks siječanj '22./siječanj '21.</i>	110,9	76,1	143,4	118,8	111,6	88,9	55,6	100,0	-	200,0	-	

T - 14	ZAPOSLENI S EVIDENCIJE NA TEMELJU RADNOG ODNOSA PREMA MJESTU I VRSTI RADA I SPOLU U SIJEČNJU 2022. PO ISPOSTAVAMA										
		Mjesto rada				Vrsta rada					
Ispostava	Spol	Ukupno	Na području ispostave	Na području ostalih područnih ureda	U inozemstvu	Određeno vrijeme	Neodređeno vrijeme	Skrraćeno vrijeme	Pripravnici	Sezonsko	
POŽEGA	Muškarci	43	33	8	2	39	4	0	0	0	
	Žene	94	80	13	1	83	11	4	0	0	
	<b>Ukupno</b>	<b>137</b>	<b>113</b>	<b>21</b>	<b>3</b>	<b>122</b>	<b>15</b>	<b>4</b>	<b>0</b>	<b>0</b>	
PAKRAC	Muškarci	8	4	3	1	8	0	0	0	0	
	Žene	14	12	2	0	14	0	0	0	0	
	<b>Ukupno</b>	<b>22</b>	<b>16</b>	<b>5</b>	<b>1</b>	<b>22</b>	<b>0</b>	<b>0</b>	<b>0</b>	<b>0</b>	
UKUPNO PODRUČNI URED	Muškarci	51	37	11	3	47	4	0	0	0	
	Žene	108	92	15	1	97	11	4	0	0	
	<b>Ukupno</b>	<b>159</b>	<b>129</b>	<b>26</b>	<b>4</b>	<b>144</b>	<b>15</b>	<b>4</b>	<b>0</b>	<b>0</b>	
Prosinac 2021.		<b>133</b>	<b>97</b>	<b>28</b>	<b>8</b>	<b>111</b>	<b>22</b>	<b>2</b>	<b>0</b>	<b>1</b>	
<i>Indeks siječanj '22./prosinac '21.</i>		<i>119,5</i>	<i>133,0</i>	<i>92,9</i>	<i>50,0</i>	<i>129,7</i>	<i>68,2</i>	<i>200,0</i>	-	-	
Siječanj 2021.		<b>141</b>	<b>121</b>	<b>18</b>	<b>2</b>	<b>131</b>	<b>10</b>	<b>4</b>	<b>2</b>	<b>0</b>	
<i>Indeks siječanj '22./siječanj '21.</i>		<i>112,8</i>	<i>106,6</i>	<i>144,4</i>	<i>200,0</i>	<i>109,9</i>	<i>150,0</i>	<i>100,0</i>	-	<i>#DIJ/0!</i>	

T - 15	KORISNICI NOVČANE NAKNADE PREMA STUPNJU OBRAZOVANJA I SPOLU U SIJEČNJU 2022. PO ISPOSTAVAMA								
	Spol	Ukupno	Bez škole i nezavršena osnovna škola	Osnovna škola	Srednja škola za zanimanja do 3 god. i škola za KV i VKV radnike	Srednja škola za zanimanja u trajanju od 4 i više godina	Gimnazija	Prvi stupanj fakulteta, stručni studij i viša škola	Fakulteti, akademije, magisterij, doktorat
POŽEGA	Muškarci	190	9	27	80	48	4	11	11
	Žene	466	14	116	140	156	6	18	16
	<b>Ukupno</b>	<b>656</b>	<b>23</b>	<b>143</b>	<b>220</b>	<b>204</b>	<b>10</b>	<b>29</b>	<b>27</b>
PAKRAC	Muškarci	65	11	16	23	11	0	2	2
	Žene	56	6	12	20	15	0	1	2
	<b>Ukupno</b>	<b>121</b>	<b>17</b>	<b>28</b>	<b>43</b>	<b>26</b>	<b>0</b>	<b>3</b>	<b>4</b>
UKUPNO	Muškarci	255	20	43	103	59	4	13	13
	Žene	522	20	128	160	171	6	19	18
	<b>Ukupno</b>	<b>777</b>	<b>40</b>	<b>171</b>	<b>263</b>	<b>230</b>	<b>10</b>	<b>32</b>	<b>31</b>
Prosinac 2021.		<b>716</b>	<b>39</b>	<b>161</b>	<b>237</b>	<b>208</b>	<b>13</b>	<b>31</b>	<b>27</b>
<i>Indeks siječanj '22./prosinac '21.</i>		<i>108,5</i>	<i>102,6</i>	<i>106,2</i>	<i>111,0</i>	<i>110,6</i>	<i>76,9</i>	<i>103,2</i>	<i>114,8</i>
Siječanj 2021.		<b>686</b>	<b>23</b>	<b>111</b>	<b>270</b>	<b>206</b>	<b>12</b>	<b>29</b>	<b>35</b>
<i>Indeks siječanj '22./siječanj '21.</i>		<i>113,3</i>	<i>173,9</i>	<i>154,1</i>	<i>97,4</i>	<i>85,2</i>	<i>83,3</i>	<i>110,3</i>	<i>88,6</i>
Prosječni iznos novčane naknade u HRK		2.569,03	2.743,57	2.339,51	2.604,36	2.493,44	2.576,77	3.104,85	3.315,44

T - 16	PROSJEČAN BROJ NEZAPOSLENIH U PU POŽEGA U RAZDOBLJU 1987. - 2021. GODINE		
	Godina	Ukupno	Pakrac
1987.	3.000	783	2.217
1988.	3.210	834	2.376
1989.	3.528	816	2.712
1990.	3.312	802	2.510
1991.	4.713	1.069	3.644
1992.	4.196	580	3.616
1993.	3.769	564	3.205
1994.	3.702	582	3.120
1995.	4.050	677	3.373
1996.	4.225	837	3.388
1997.	4.808	1.051	3.757
1998.	5.181	1.171	4.010
1999.	6.129	1.236	4.893
2000.	6.857	1.337	5.520
2001.	7.340	1.518	5.822
2002.	7.602	1.544	6.058
2003.	6.053	1.202	4.851
2004.	5.446	1.109	4.337
2005.	5.458	1.032	4.426
2006.	5.332	929	4.403
2007.	5.097	828	4.269
2008.	4.669	760	3.909
2009.	5.310	932	4.378
2010.	5.795	1.014	4.781
2011.	5.996	1.050	4.946
2012.	6.434	1.192	5.242
2013.	6.953	1.349	5.604
2014.	6.375	1.319	5.056
2015.	5.287	1.109	4.178
2016.	4.411	918	3.493
2017.	3.646	759	2.887
2018.	2.873	561	2.312
2019.	2.389	441	1.948
2020.	2.872	537	2.335
2021.	2.431	409	2.022





## OBJAŠNJENJE POJMOVA

**Nezaposlene osobe** - Osobe u dobi od 15 do 65 godina sposobne ili djelomično sposobne za rad koje nisu u radnom odnosu, aktivno traže posao, raspoložive su za rad te zadovoljavaju sve kriterije iz odredbi Zakona o tržištu rada, a evidentirane su u Hrvatskom zavodu za zapošljavanje na kraju izvještajnog mjeseca.

U Zakonu o tržištu rada (čl. 10), nezaposlena osoba je definirana na sljedeći način:

Nezaposlenom osobom u smislu ovoga Zakona smatra se osoba sposobna ili djelomično sposobna za rad, u dobi od 15 do 65 godina koja nije u radnom odnosu, koja ne obavlja samostalnu djelatnost, aktivno traži posao i raspoloživa je za rad te ako:

- ne ostvari mjesečni primitak od pružanja usluga prema posebnim propisima ili ne ostvari mjesečni primitak, odnosno drugi dohodak prema propisima o porezu na dohodak s obzirom na podatak o uplaćenim doprinosima za obvezna osiguranja dobivenim od Središnjeg registra osiguranika, a koji je veći od prosječne isplaćene novčane naknade u prethodnoj kalendarskoj godini
- nema registrirano trgovačko društvo ili drugu pravnu osobu, odnosno nema više od 25 % udjela u trgovačkom društvu ili drugoj pravnoj osobi
- nije član zadruga ili upravitelj zadruga
- nije predsjednik, član uprave ili izvršni direktor trgovačkog društva ili likvidator
- nema registrirani obrt, slobodno zanimanje ili djelatnost poljoprivrede i šumarstva
- ne obavlja domaću radinost ili sporedno zanimanje prema posebnom propisu
- nije osigurana kao poljoprivrednik po propisima o mirovinskom osiguranju
- nije zaposlena prema posebnim propisima
- nije korisnik mirovine, osim korisnika mirovine koji ostvari pravo na invalidsku mirovinu zbog profesionalne nesposobnosti za rad odnosno korisnika mirovine koji ostvari pravo na invalidsku mirovinu zbog djelomičnog gubitka radne sposobnosti i korisnika obiteljske mirovine kojemu se ta mirovina ne isplaćuje
- ne ispunjava uvjete za starosnu mirovinu
- nije osigurana na produženo mirovinsko osiguranje na temelju ugovora o radu na određeno vrijeme za stalne sezonske poslove
- nije uključena u program socijalnog uključivanja na temelju nalaza i mišljenja centra za profesionalnu rehabilitaciju o privremenoj nezapošljivosti
- nije redoviti učenik ili student.

**Novoprijavljeni** - nezaposlene osobe koje su se tijekom izvještajnog mjeseca prijavile u evidenciju Hrvatskog zavoda za zapošljavanje. S obzirom na prethodni status, ulazak u evidenciju može biti:

1. *Izravno iz radnog odnosa* - odnosi se na nezaposlene osobe koje su neposredno prije prijavljivanja u evidenciju Hrvatskoga zavoda za zapošljavanje bile u radnom odnosu.
2. *Iz individualne poljoprivrede ili nekog drugog oblika rada* - odnosi se na nezaposlene osobe koje su neposredno prije prijavljivanja u evidenciju Hrvatskoga zavoda za zapošljavanje bile zaposlene na vlastitom gospodarstvu ili gospodarstvu u vlasništvu obitelji, radile kao pomažući članovi obitelji u obiteljskom poduzeću, obavljale stručno osposobljavanje za rad bez zasnivanja radnog odnosa i drugo.
3. *Izravno iz redovitog školovanja* - odnosi se na nezaposlene osobe koje su neposredno prije prijavljivanja u evidenciju Hrvatskoga zavoda za zapošljavanje bile na redovitom školovanju tj. bili učenici ili studenti uključeni u redovito obrazovanje.
4. *Iz neaktivnosti* - odnosi se na nezaposlene osobe koje neposredno prije prijavljivanja u evidenciju Hrvatskoga zavoda za zapošljavanje nisu bile na redovitom školovanju i nisu radile tj. bile su neaktivne. U ovu kategoriju ulaze npr: osobe koje duže vrijeme (više od 3 mjeseca) nisu bile u radnom odnosu niti su radile u drugim oblicima zaposlenosti, domaćice, osobe na dragovoljnom služenju redovitog vojnog roka i sl.

**Osobe koje prvi put traže zaposlenje** - nezaposlene osobe evidentirane u Hrvatskom zavodu za zapošljavanje na kraju izvještajnog mjeseca koje nisu bile u radnom odnosu.

**Prijavljene potrebe za radnicima** - broj slobodnih radnih mjesta koje poslodavci prijavljuju Hrvatskom zavodu za zapošljavanje tijekom izvještajnog mjeseca.

**Zaposleni s evidencije na temelju radog odnosa** - osobe koje su se tijekom izvještajnog mjeseca zasnovale radni odnos na temelju ugovora o radu u zemlji ili inozemstvu, a bile su u evidenciji Hrvatskog zavoda za zapošljavanje.

**Zaposleni prema mjestu rada** - pod mjestom rada u kojem se radnik zaposlio navedene su četiri mogućnosti:

- Radnik se zaposlio na području ispostave Hrvatskog zavoda za zapošljavanje u kojoj je bio prijavljen.
- Radnik se zaposlio na području Područnog ureda Hrvatskog zavoda za zapošljavanje u kojem je bio prijavljen.

- Radnik se zaposlio na području drugog područnog ureda Hrvatskog zavoda za zapošljavanje, a ne u onom u kojem je bio prijavljen.
- Radnik se zaposlio u inozemstvu.

**Izlasci iz evidencije** - Prema članku 17. Zakona o tržištu rada, Zavod prestaje voditi osobu kao nezaposlenu u evidenciji, ako ta osoba:

- zasnuje radni odnos
- ostvari mjesečni primitak od pružanja usluga prema posebnim propisima ili ostvari mjesečni primitak odnosno drugi dohodak prema propisima o porezu na dohodak s obzirom na podatak o uplaćenim doprinosima za obvezna osiguranja dobivenim od Središnjeg registra osiguranika, a koji je veći od prosječne isplaćene novčane naknade u prethodnoj kalendarskoj godini
- obavlja posao bez potvrde, ugovora odnosno rješenja na temelju kojeg radi
- registrira trgovačko društvo ili drugu pravnu osobu odnosno stekne više od 25 % udjela u trgovačkom društvu ili drugoj pravnoj osobi
- postane član zadruga ili upravitelj zadruge
- postane predsjednik uprave, član uprave, izvršni direktor trgovačkog društva ili likvidator
- registrira obrt, slobodno zanimanje ili djelatnost poljoprivrede i šumarstva
- obavlja domaću radinost ili sporedno zanimanje prema posebnom propisu
- postane poljoprivredni osiguranik po propisima o mirovinskom osiguranju
- zaposli se prema posebnim propisima
- ispunji uvjete za starosnu mirovinu, ostvari prijevremenu starosnu mirovinu, ostvari starosnu mirovinu za dugogodišnjeg osiguranika, ostvari obiteljsku mirovinu koja joj se isplaćuje ili ostvari invalidsku mirovinu zbog opće nesposobnosti za rad odnosno invalidsku mirovinu zbog potpunog gubitka radne sposobnosti
- uključi se u program socijalnog uključivanja na temelju nalaza i mišljenja centra za profesionalnu rehabilitaciju o privremenoj nezapošljivosti
- ima utvrđenu opću nesposobnost za rad odnosno potpuni gubitak radne sposobnosti prema propisima o mirovinskom osiguranju
- obavlja stručno osposobljavanje za rad bez zasnivanja radnog odnosa
- ostvari prava na roditeljsku, roditeljsku, posvojiteljsku ili skrbničku poštedu od rada odnosno roditeljsku, posvojiteljsku ili skrbničku brigu o novorođenom djetetu po posebnom propisu
- postane redoviti učenik ili student
- nastupi na dragovoljno vojno osposobljavanje ili se uključi u program obrazovanja odraslih za zanimanje policajac
- bude pritvorena ili joj bude određen istražni zatvor
- nastupi na izdržavanje kazne zatvora
- navršši 65 godina života
- odbije se uključiti u obrazovni program ili ga bez opravdanog razloga prekine odnosno ne završi obrazovni program koji je sukladan njezinim procijenjenim osobnim i profesionalnim sposobnostima, a koji je organizirao odnosno troškove snosio Zavod radi povećanja njezine mogućnosti zapošljavanja
- ne ispunjava uvjete o aktivnom traženju posla i raspoloživosti za rad te ne obavlja aktivnosti u dinamici utvrđenoj u profesionalnom planu
- postane osiguranik produženog mirovinskog osiguranja na temelju ugovora o radu na određeno vrijeme za stalne sezonske poslove
- odjavi se s evidencije
- u potpisanoj izjavi iz članka 10. stavka 2. ovoga Zakona navede neistinite podatke
- ne prihvati ponuđena zaposlenja u okviru stečene razine kvalifikacije i radnog iskustva do utvrđivanja profesionalnog plana iz članka 24. ovoga Zakona, a nakon toga ponuđena zaposlenja iz utvrđenog profesionalnog plana i sporazuma za uključivanje na tržište rada ili ako svojim postupanjem uzrokuje odbijanje zaposlenja od strane poslodavca, osim ako odbije zaposlenje zbog razloga što poslodavac redovito ne ispunjava obveze prema radnicima.

**Korisnici novčane naknade** - Nezaposlene osobe evidentirane u Hrvatskom zavodu za zapošljavanje koje su prema odredbama Zakona o tržištu rada ostvarile novčanu naknadu tijekom izvještajnog mjeseca.

**Nezaposleni hrvatski branitelji** - Nezaposlene osobe evidentirane u Hrvatskom zavodu za zapošljavanje na kraju izvještajnog mjeseca koje su prema odredbama Zakona o hrvatskim braniteljima iz Domovinskog rata i članovima njihovih obitelji (Narodne novine, 121/17) stekle status branitelja.

**Tražitelji zaposlenja** - Osobe koje se mogu prijaviti Zavodu prema članku 13. Zakona o tržištu rada radi savjetovanja i informiranja s ciljem razvoja upravljanja karijerom i posredovanja, a ne smatraju se nezaposlenim osobama iz članka 10. spomenutog Zakona.