



**HRVATSKI ZAVOD ZA ZAPOSŁJAVANJE  
PODRUČNI URED ŠIBENIK**

**M J E S E Č N I   S T A T I S T I Č K I  
B I L T E N**

**1/2022.**  
**GODINA XXVIII / 2022.**  
**ISSN 2584-7686**

# IMPRESUM

**Nakladnik:** Hrvatski zavod za zapošljavanje  
Područni ured Šibenik  
Matije Gupca 42a  
22 000 Šibenik  
Telefon: 022 201 111  
Telefax: 022 201 118  
E-mail: [hzz.sibenik@hzz.hr](mailto:hzz.sibenik@hzz.hr)  
Web: <http://www.hzz.hr>

**Za nakladnika:** Željko Bulat, predstojnik Područnog ureda Šibenik

**Uredništvo:** Željko Bulat, predstojnik Područnog ureda Šibenik  
Aida Barišić, rukovoditeljica Odjela analitike, statistike i informatike



Mjesečni statistički bilten je publikacija Područnog ureda Šibenik Hrvatskog zavoda za zapošljavanje, koja izlazi oko 15. svakog mjeseca s podacima prethodnog mjeseca isključivo u digitalnom obliku. Molimo korisnike da pri korištenju podataka navedu izvor. Na tridesetak stranica prezentirani su podaci o registriranoj nezaposlenosti, slobodnim radnim mjestima, zapošljavanju, korisnicima novčane naknade te podaci o provedbi Mjera aktivne politike zapošljavanja.



## **ISPOSTAVE:**

### **Drniš**

Kralja Zvonimira 27  
Telefon: 022 888 343  
Telefax: 022 887 794

### **Knin**

Kralja Zvonimira 36  
Telefon: 022 663 652  
Telefax: 022 660 045

### **Šibenik**

Matije Gupca 42a  
Telefon: 022 201 111  
Telefax: 022 201 118

### **Vodice**

Trg hrvatskih mučenika 2  
Telefon: 022 445 053  
Telefax: 022 445 052

## SADRŽAJ

Registrirana nezaposlenost i zapošljavanje u Šibensko – kninskoj županiji tijekom siječnja 2022. ....05

**IZVORI PODATAKA I OBJAŠNENJE POJMOVA** .....07

### **KRETANJE REGISTRIRANE NEZAPOSLENOSTI I ZAPOSŁJAVANJA ZA PODRUČNI URED I PO ISPOSTAVAMA**

T 1	G 1,1a	Registrirana nezaposlenost i zapošljavanje od 2004. do 2021. godine	10
T 2	G 2,3	Registrirana nezaposlenost i zapošljavanje prema razini obrazovanja i spolu u siječnju 2022.	11
T 3		Registrirana nezaposlenost i zapošljavanje prema razini obrazovanja i spolu u siječnju 2021. i 2022.	12
T 4	G 4,5	Registrirana nezaposlenost i zapošljavanje po dobi, razini obrazovanja i radnom stažu krajem siječnja 2022.	13
T 5	G 6,7	Izlasci iz evidencije nezaposlenih osoba prema razlozima u siječnju 2022.	14
T 6		Registrirana nezaposlenost, zapošljavanje i traženi radnici prema djelatnosti i spolu u siječnju 2022.	15
T 7		Registrirana nezaposlenost i zapošljavanje po ispostavama u siječnju 2022.	16
T 8		Registrirana nezaposlenost prema razini obrazovanja, spolu i po ispostavama u siječnju 2022.	16
T 9		Registrirana nezaposlenost po mjestu stanovanja, spolu i dobi u siječnju 2022.	17
T 10		Registrirana nezaposlenost po mjestu stanovanja, spolu i obrazovanju u siječnju 2022.	18
T 11	G 8	Registrirana nezaposlenost po ispostavama od siječnja 2021. do siječnja 2022.	19
T 12		Korisnici novčane naknade po spolu, obrazovanju i mjesecima od siječnja 2021. do siječnja 2022.	20
T 13	G 9	Korisnici novčane naknade i prosječna visina novčane naknade od siječnja 2021. do siječnja 2022.	21
T 14	G 10	Prijavljene potrebe za radnicima i od toga u sezoni od siječnja 2021. do siječnja 2022.	22
T 15	G 11	Zaposleni s evidencije na temelju radnog odnosa i od toga u sezoni od siječnja 2021. do siječnja 2022.	23
T 16		Zaposleni s evidencije na temelju radnog odnosa prema mjestu i vrsti rada u siječnju 2022.	24
T 17	G 12	Nezaposlenost i zapošljavanje hrvatskih branitelja na temelju ugovora o radu po mjesecima od siječnja 2021. do siječnja 2022.	25
T 18	G 13	Nezaposlenost i zapošljavanje osoba s invaliditetom na temelju ugovora o radu po mjesecima od siječnja 2021. do siječnja 2022.	26
T 19		Registrirana nezaposlenost po mjestu stanovanja, spolu i dužini trajanja nezaposlenosti u siječnju 2022.	27
T 20		Registrirana nezaposlenost prema dobi, spolu i dužini trajanja nezaposlenosti u siječnju 2022.	28
T 21		Registrirana nezaposlenost prema razini obrazovanja, spolu i dužini trajanja nezaposlenosti u siječnju 2022.	28
T 22		Registrirana nezaposlenost po ispostavama, spolu i dužini trajanja nezaposlenosti u siječnju 2022.	28
T 23	G 14	Osobe uključene u programe aktivne politike zapošljavanja po mjerama u siječnju 2022.	29
		<i>Bilješke</i>	30

## **REGISTRIRANA NEZAPOSLENOST I ZAPOŠLJAVANJE U ŠIBENSKO – KNINSKOJ ŽUPANIJI TIJEKOM SIJEČNJA 2022.**

### ***Ukupna registrirana nezaposlenost***

Potkraj siječnja 2022. u Hrvatskome zavodu za zapošljavanje Područnog ureda Šibenik bilo je evidentirano 4.737 nezaposlenih osoba, što je za 284 osobe više nego prethodnoga mjeseca te za 728 osoba manje nego u siječnju 2021.

Dakle, u siječnju 2022. godine nezaposlenost je povećana za 6,4 % u usporedbi s prethodnim mjesecom, te smanjena za 13,3 % u usporedbi s istim mjesecom 2021. godine.

### ***Nezaposlene osobe prema spolu***

Od ukupnoga broja nezaposlenih u siječnju 2022. bilo je 2.202 nezaposlenih muškaraca (46,5 %) i 2.535 nezaposlenih žena (53,5 %).

Broj nezaposlenih muškaraca smanjen je za 15,4 %, a žena za 11,5 % u odnosu na siječanj 2021. godine.

Udio žena u evidentiranoj nezaposlenosti u promatranome razdoblju se povećao za 0,6 postotna boda.

### ***Nezaposlene osobe prema dobi***

U skupini nezaposlenih osoba u siječnju 2022. bilo je: 175 (3,7 %) osoba od 15 do 19 godina, 506 (10,7 %) od 20 do 24 godine, 537 (11,3 %) od 25 do 29 godina, 481 (10,2 %) od 30 do 34 godine, 497 (10,5 %) od 35 do 39 godina, 523 (11,0 %) od 40 do 44 godine, 522 (10,8 %) od 45 do 49 godina, 558 (11,8 %) od 50 do 54 godine, 594 (12,5 %) od 55 do 59 godina i 355 (7,5 %) osoba u dobi od 60 i više godina.

U izvještajnome mjesecu nezaposlenost je, u odnosu na isti mjesec prošle godine, smanjena u skoro svim dobnim skupinama.

Najveće smanjenje nezaposlenosti evidentirano je u skupini osoba od 20 do 24 godine (za 27,4 %), a najveće povećanje u skupini od 55 do 59 godina (za 5,3 %).

### ***Razina obrazovanja nezaposlenih osoba***

U obrazovnoj strukturi nezaposlenih najbrojnije su bile osobe sa završenom srednjom školom za zanimanja u trajanju do 3 godine i školom za KV i VKV radnike (1.712 ili 36,1 %), a zatim slijede osobe sa završenom srednjom školom za zanimanja u trajanju od 4 i više godina (1.230 ili 26,0 %), osobe sa završenom osnovnom školom (740 ili 15,6 %), osobe prvostupanjskoga fakultetskoga obrazovanja (341 ili 7,2 %), osobe fakultetskoga obrazovanja (326 ili 6,9 %), osobe bez škole i s nezavršenom osnovnom školom (266 ili 5,6 %) te sa gimnazijom (122 ili 2,6 %).

U usporedbi s istim mjesecom prošle godine, broj nezaposlenih smanjen je u svim obrazovnim skupinama.

Najveće smanjenje nezaposlenosti evidentirano je u skupini osoba fakultetskoga obrazovanja (za 22,2 %), a najmanje u skupini osoba bez škole i s nezavršenom osnovnom školom (za 5,0 %).

### ***Nezaposlene osobe po ispostavama***

Najveći apsolutni broj registriranih nezaposlenih osoba je u matičnoj ispostavi Šibenik (2.531 osoba ili 53,4 % od ukupnog broja registriranih nezaposlenih u Šibensko – kninskoj županiji), ispostavi Knin (1.288 osoba ili 27,2 %), zatim na području ispostave Vodice (554 osobe ili 11,7 %) te na području ispostave Drniš (364 osobe ili 7,7 %).

U usporedbi s istim mjesecom prošle godine evidentirana je nezaposlenost smanjena u svim ispostavama.

Najveći pad broja nezaposlenih evidentiran je u ispostavi Vodice (za 20,2 %), ispostavi Drniš (za 17,3 %), ispostavi Šibenik ( za 13,1 %) te ispostavi Knin (za 9,1 %).

### ***Prethodni radni status nezaposlenih osoba***

U ukupnome broju nezaposlenih u siječnju 2022. godine 454 osobe (ili 9,6 %) bilo je bez radnoga iskustva, što je za 21,7 % manje nego u isto vrijeme 2021. godine.

Istodobno 4.283 osobe (90,4 %) imalo je prethodno radno iskustvo, a njih je za 12,3 % manje nego u siječnju 2021. godine.

Promatrano po djelatnostima, među osobama s radnim iskustvom, najveći je broj radio u pružanju smještaja, pripremi i usluživanju hrane (1.045 ili 24,4 %), trgovini na veliko i malo (668 ili 15,6 %), te ostalim uslužnim djelatnostima (389 ili 9,1 %).

### ***Ulasci u evidenciju nezaposlenih***

Tijekom siječnja 2022. u evidenciju nezaposlenih prijavilo se 585 osoba, što je za 30,9 % više nego istog mjeseca prošle godine. Od toga je bilo 245 muškaraca (41,9 %) i 340 žena (58,1 %).

U ukupnome broju novoprijavljenih 544 osobe (93,0 %) imalo je prethodno radno iskustvo, a najviše u djelatnostima: pružanje smještaja, priprema i usluživanje hrane (181 ili 33,3 %), trgovini na veliko i malo (85 ili 15,6 %) te prerađivačkoj industriji (50 ili 9,2 %).

### ***Izlasci iz evidentirane nezaposlenosti***

Ukupno je tijekom siječnja 2022. iz evidencije nezaposlenih izašla 301 osoba, što je za 16,7 % više nego u siječnju prošle godine. Od toga je zaposlena 241 osoba, i to: 227 osoba (ili 94,2 %) temeljem zasnivanja radnog odnosa i 14 osoba (ili 5,8 %) na temelju drugih poslovnih aktivnosti (ostvarivanje mjesečnog primitka odnosno dohotka od druge samostalne djelatnosti većega od prosječno isplaćene novčane naknade u prethodnoj kalendarskoj godini, registriranje trgovačkog društva, obrta, prijava na poljoprivredno osiguranje, zapošljavanje prema posebnim propisima, i dr.).

Temeljem radnoga odnosa većina se osoba zaposlila na određeno vrijeme (207 ili 91,2 %). Promatrano po djelatnostima, najveći se broj zaposlio u: obrazovanju – 42 osobe ili 18,5 %, djelatnosti pružanje smještaja te pripreme i usluživanja hrane – 39 osoba ili 17,2 % te prerađivačkoj industriji – 26 osoba ili 11,5 %.

Istodobno je 60 osoba brisano iz evidencije nezaposlenih zbog ostalih razloga, npr. izlaska iz radne snage, nepridržavanja zakonskih odredbi, objave s evidencije i dr. (za 20,0 % više nego istoga mjeseca prošle godine).

### ***Korisnici novčane naknade***

U siječnju 2022. godine 1.171 osoba ili 24,7 % od ukupnog broja nezaposlenih koristilo je novčanu naknadu. Broj korisnika novčane naknade smanjio se u usporedbi s istim mjesecom 2021. godine za 0,2 % ili 2 osobe.

### ***Prijavljene potrebe za radnicima***

Tijekom siječnja 2022. prijavljeno je ukupno 1.034 radna mjesta što je za 158,5 % više u odnosu na isti mjesec prošle godine. U strukturi prijavljenih radnih mjesta, 702 radna mjesta ili 67,9 % su sezonskog karaktera.

Najveći broj traženih radnih mjesta pristigao je iz djelatnosti pružanje smještaja te pripreme i usluživanja hrane – 702 ili 67,9 %, prerađivačke industrije – 122 ili 11,8 % te građevinarstva – 46 ili 4,4 %.

### ***Aktivna politika zapošljavanja***

Tijekom siječnja 2022. godine u mjere aktivne politike zapošljavanja iz nadležnosti Hrvatskoga zavoda zapošljavanje novouključeno je 20 osoba, i to 5 muškaraca (25,0 %) i 15 žena (75,0 %).

Novouključene osobe u 2022. godini obuhvaćene su sljedećim mjerama: Obrazovanje i osposobljavanje 20 osoba (100,0 %).

Istodobno, tijekom mjeseca iz programa je izašlo 30 osoba, te je na kraju siječnja 2022. bilo 555 aktivnih korisnika mjera, od čega 536 korisnika iz prethodnih godina (96,6 %) te 19 korisnika iz tekuće godine (3,4 %).

Osim redovitih mjera aktivne politike zapošljavanja, u siječnju 2022. nastavljena je provedba Programa zadržavanja radnih mjesta u djelatnostima kojima je zbog posebnih okolnosti narušena gospodarska aktivnost.

Također, ovim programom obuhvaćeni su i poslodavci s područja pogođenih potresom, kojima su zbog objektivnih razloga poslovno-proizvodni procesi bitno smanjeni ili onemogućeni.

## IZVORI PODATAKA I OBJAŠNJENJE POJMOVA

Izvori podataka za Mjesečni statistički bilten su evidencije koje se vode u Hrvatskom zavodu za zapošljavanje prema odredbama Zakona o tržištu rada (Narodne novine, 118/18) i važećih pravilnika.

### NEZAPOSLENE OSOBE

Osobe u dobi od 15 do 65 godina sposobne ili djelomično sposobne za rad koje nisu u radnom odnosu, aktivno traže posao i raspoložive su za rad te zadovoljavaju sve kriterije iz odredbi Zakona o tržištu rada, a evidentirane su u Hrvatskom zavodu za zapošljavanje na kraju izvještajnog mjeseca.

U Zakonu o tržištu rada (čl. 10) nezaposlena osoba je definirana na sljedeći način:

Nezaposlenom osobom u smislu ovoga Zakona smatra se osoba sposobna ili djelomično sposobna za rad, u dobi od 15 do 65 godina koja nije u radnom odnosu, koja ne obavlja samostalnu djelatnost, aktivno traži posao i raspoloživa je za rad te ako:

- ❖ ne ostvari mjesečni primitak od pružanja usluga prema posebnim propisima ili ne ostvari mjesečni primitak, odnosno drugi dohodak prema propisima o porezu na dohodak s obzirom na podatak o uplaćenim doprinosima za obvezna osiguranja dobivenim od Središnjeg registra osiguranika, a koji je veći od prosječne isplaćene novčane naknade u prethodnoj kalendarskoj godini
- ❖ nema registrirano trgovačko društvo ili drugu pravnu osobu, odnosno nema više od 25 % udjela u trgovačkom društvu ili drugoj pravnoj osobi
- ❖ nije član zadruge ili upravitelj zadruge
- ❖ nije predsjednik, član uprave ili izvršni direktor trgovačkog društva ili likvidator
- ❖ nema registrirani obrt, slobodno zanimanje ili djelatnost poljoprivrede i šumarstva
- ❖ ne obavlja domaću radinost ili sporedno zanimanje prema posebnom propisu
- ❖ nije osigurana kao poljoprivrednik po propisima o mirovinskom osiguranju
- ❖ nije zaposlena prema posebnim propisima
- ❖ nije korisnik mirovine, osim korisnika mirovine koji ostvari pravo na invalidsku mirovinu zbog profesionalne nesposobnosti za rad odnosno korisnika mirovine koji ostvari pravo na invalidsku mirovinu zbog djelomičnog gubitka radne sposobnosti i korisnika obiteljske mirovine kojemu se ta mirovina ne isplaćuje
- ❖ ne ispunjava uvjete za starosnu mirovinu
- ❖ nije osigurana na produženo mirovinsko osiguranje na temelju ugovora o radu na određeno vrijeme za stalne sezonske poslove
- ❖ nije uključena u program socijalnog uključivanja na temelju nalaza i mišljenja centra za profesionalnu rehabilitaciju o privremenoj nezapošljivosti
- ❖ nije redoviti učenik ili student.

### NOVOPRIJAVLJENI

Nezaposlene osobe koje su se tijekom izvještajnog mjeseca prijavile u evidenciju Hrvatskog zavoda za zapošljavanje. S obzirom na prethodni status, ulazak u evidenciju može biti:

- ❖ Izravno iz radnog odnosa – odnosi se na nezaposlene osobe koje su neposredno prije prijavljivanja na evidenciju Hrvatskoga zavoda za zapošljavanje bile u radnom odnosu.
- ❖ Iz individualne poljoprivrede ili nekog drugog oblika rada – odnosi se na nezaposlene osobe koje su neposredno prije prijavljivanja na evidenciju Hrvatskoga zavoda za zapošljavanje bile zaposlene na vlastitom gospodarstvu ili gospodarstvu u vlasništvu obitelji, radile kao pomažući članovi obitelji u obiteljskom poduzeću, obavljale stručno osposobljavanje za rad bez zasnivanja radnog odnosa i drugo.
- ❖ Izravno iz redovitog školovanja – odnosi se na nezaposlene osobe koje su neposredno prije prijavljivanja na evidenciju Hrvatskoga zavoda za zapošljavanje bile na redovitom školovanju, tj. bili učenici ili studenti uključeni u redovito obrazovanje.
- ❖ Iz neaktivnosti – odnosi se na nezaposlene osobe koje neposredno prije prijavljivanja na evidenciju Hrvatskoga zavoda za zapošljavanje nisu bile na redovitom školovanju i nisu radile, tj. bile su neaktivne. U ovu kategoriju ulaze npr. osobe koje duže vrijeme (više od 3 mjeseca) nisu bile u radnom odnosu niti su radile u drugim oblicima zaposlenosti, domaćice, osobe na dragovoljnom odsluženju vojnog roka i sl.

### IZLASCIZ EVIDENCIJE

Prema članku 17. Zakona o tržištu rada, Zavod prestaje voditi osobu kao nezaposlenu u evidenciji, ako ta osoba:

- ❖ zasnjuje radni odnos
- ❖ ostvari mjesečni primitak od pružanja usluga prema posebnim propisima ili ostvari mjesečni primitak odnosno drugi dohodak prema propisima o porezu na dohodak s obzirom na podatak o uplaćenim doprinosima za obvezna osiguranja dobivenim od Središnjeg registra osiguranika, a koji je veći od prosječne isplaćene novčane naknade u prethodnoj kalendarskoj godini
- ❖ obavlja posao bez potvrde, ugovora odnosno rješenja na temelju kojeg radi
- ❖ registrira trgovačko društvo ili drugu pravnu osobu odnosno stekne više od 25 % udjela u trgovačkom društvu ili drugoj pravnoj osobi
- ❖ postane član zadruge ili upravitelj zadruge
- ❖ postane predsjednik uprave, član uprave, izvršni direktor trgovačkog društva ili likvidator
- ❖ registrira obrt, slobodno zanimanje ili djelatnost poljoprivrede i šumarstva
- ❖ obavlja domaću radinost ili sporedno zanimanje prema posebnom propisu
- ❖ postane poljoprivredni osiguranik po propisima o mirovinskom osiguranju
- ❖ zaposli se prema posebnim propisima
- ❖ ispunji uvjete za starosnu mirovinu, ostvari prijevremenu starosnu mirovinu, ostvari starosnu mirovinu za dugogodišnjeg osiguranika, ostvari obiteljsku mirovinu koja joj se isplaćuje ili ostvari invalidsku mirovinu zbog opće nesposobnosti za rad odnosno invalidsku mirovinu zbog potpunog gubitka radne sposobnosti
- ❖ uključuje se u program socijalnog uključivanja na temelju nalaza i mišljenja centra za profesionalnu rehabilitaciju o privremenoj nezapošljivosti
- ❖ ima utvrđenu opću nesposobnost za rad odnosno potpuni gubitak radne sposobnosti prema propisima o mirovinskom osiguranju
- ❖ obavlja stručno osposobljavanje za rad bez zasnivanja radnog odnosa
- ❖ ostvari prava na roditeljsku, posvojiteljsku ili skrbničku počtu od rada odnosno roditeljsku, posvojiteljsku ili skrbničku brigu o novorođenom djetetu po posebnom propisu
- ❖ postane redoviti učenik ili student
- ❖ nastupi na dragovoljno vojno osposobljavanje ili se uključuje u program obrazovanja odraslih za zanimanje policajac
- ❖ bude pritvorena ili joj bude određen istražni zatvor
- ❖ nastupi na izdržavanje kazne zatvora
- ❖ navršio 65 godina života

- ❖ odbije se uključiti u obrazovni program ili ga bez opravdanog razloga prekine odnosno ne završi obrazovni program koji je sukladan njezinim procijenjenim osobnim i profesionalnim sposobnostima, a koji je organizirao odnosno troškove snosio Zavod radi povećanja njezine mogućnosti zapošljavanja
- ❖ ne ispunjava uvjete o aktivnom traženju posla i raspoloživosti za rad te ne obavlja aktivnosti u dinamici utvrđenoj u profesionalnom planu
- ❖ postane osiguranik produženog mirovinskog osiguranja na temelju ugovora o radu na određeno vrijeme za stalne sezonske poslove
- ❖ objavi se s evidencije
- ❖ u potpisanoj izjavi iz članka 10. stavka 2. ovoga Zakona navede neistinite podatke
- ❖ ne prihvati ponuđena zaposlenja u okviru stečene razine kvalifikacije i radnog iskustva do utvrđivanja profesionalnog plana iz članka 24. ovoga Zakona, a nakon toga ponuđena zaposlenja iz utvrđenog profesionalnog plana i sporazuma za uključivanje na tržište rada ili ako svojim postupanjem uzrokuje odbijanje zaposlenja od strane poslodavca, osim ako odbije zaposlenje zbog razloga što poslodavac redovito ne ispunjava obveze prema radnicima.

#### **ZAPOSLENI S EVIDENCIJE**

Osobe koje su tijekom izvještajnog mjeseca zaposlene s evidencije Hrvatskog zavoda za zapošljavanje na temelju radnog odnosa i na temelju drugih poslovnih aktivnosti.

#### **ZAPOSLENI S EVIDENCIJE NA TEMELJU RADNOG ODNOSA**

Osobe koje su tijekom izvještajnog mjeseca zasnovala radni odnos na temelju ugovora o radu u zemlji ili inozemstvu, a bile su u evidenciji Hrvatskog zavoda za zapošljavanje.

Zaposleni prema mjestu rada – pod mjestom rada u kojem se radnik zaposlio navedene su četiri mogućnosti:

- ❖ Radnik se zaposlio na području ispostave Hrvatskog zavoda za zapošljavanje u kojoj je bio prijavljen.
- ❖ Radnik se zaposlio na području područnog ureda Hrvatskog zavoda za zapošljavanje u kojem je bio prijavljen.
- ❖ Radnik se zaposlio na području drugog područnog ureda Hrvatskog zavoda za zapošljavanje, a ne u onom u kojem je bio prijavljen.
- ❖ Radnik se zaposlio u inozemstvu.

#### **ZAPOSLENI S EVIDENCIJE NA TEMELJU DRUGIH POSLOVNIH AKTIVNOSTI**

Osobe koje su tijekom izvještajnog mjeseca započele obavljati neke druge poslovne aktivnosti u vezi sa zapošljavanjem, tj. ako su: uključile se u stručno osposobljavanje za rad bez zasnivanja radnog odnosa, ostvarile mjesečni primitak, odnosno dohodak veći od prosječne isplaćene novčane naknade u prethodnoj kalendarskoj godini, registrirale ili stekle više od 25 % udjela u trgovačkom društvu ili drugoj pravnoj osobi, registrirale obrt ili slobodno zanimanje, postale predsjednik uprave, član uprave ili izvršni direktor trgovačkog društva te član ili upravitelj zadruge, postale osiguranik produženog mirovinskog osiguranja na temelju ugovora o radu na određeno vrijeme za stalne sezonske poslove, zaposlile se prema posebnim propisima, a bile su u evidenciji Hrvatskoga zavoda za zapošljavanje.

#### **BRISANI IZ EVIDENCIJE ZBOG OSTALIH RAZLOGA**

Osobe koje su tijekom izvještajnog mjeseca brisane iz evidencije Hrvatskoga zavoda za zapošljavanje zbog svih ostalih razloga osim zapošljavanja na temelju radnog odnosa ili drugih poslovnih aktivnosti, a sukladno čl. 17. Zakona o tržištu rada (ostvarivanje prava na mirovinu, na roditeljsku, roditeljsku, posvojiteljsku ili skrbničku počtu od rada, opća nesposobnost za rad ili privremena nezapošljivost, odjava s evidencije, neispunjavanje uvjeta za aktivno traženje posla i drugo).

#### **KORISNICI NOVČANE NAKNADE**

Nezaposlene osobe evidentirane u Hrvatskom zavodu za zapošljavanje koje su prema odredbama Zakona o tržištu rada ostvarile novčanu naknadu tijekom izvještajnog mjeseca.

#### **TRAŽENI RADNICI**

Broj slobodnih radnih mjesta koje su poslodavci prijavili Hrvatskom zavodu za zapošljavanje tijekom izvještajnog mjeseca, a odnose se na zapošljavanje na temelju radnog odnosa i na temelju drugih poslovnih aktivnosti. Podaci su prikazani prema mjestu zaprimanja prijave potrebe za radnikom (županija) i prema mjestu gdje će radnik raditi (županija i inozemstvo).

Broj traženih radnika prikazan po pojedinim godinama predstavlja zbroj svih mjeseci za dotičnu godinu.

#### **NEZAPOSLENI HRVATSKI BRANITELJI**

Nezaposlene osobe evidentirane u Hrvatskom zavodu za zapošljavanje na kraju izvještajnog mjeseca koje su prema odredbama Zakona o hrvatskim braniteljima iz Domovinskog rata i članovima njihovih obitelji (Narodne novine, 121/17) stekle status branitelja.

#### **TRAŽITELJI ZAPOSLENJA**

Osobe koje se mogu prijaviti Zavodu prema članku 13. Zakona o tržištu rada radi savjetovanja i informiranja s ciljem razvoja upravljanja karijerom i posredovanja, a ne smatraju se nezaposlenim osobama iz članka 10. spomenutog Zakona.

#### **AKTIVNA POLITIKA ZAPOSĻAVANJA**

Na sjednici održanoj dana 28. siječnja 2017. godine Vlada Republike Hrvatske usvojila je Smjernice za razvoj i provedbu aktivne politike zapošljavanja u Republici Hrvatskoj za razdoblje od 2022. do 2022. godine koje se temelje na analizi kretanja na tržištu rada Republike Hrvatske, potreba određenih ciljanih skupina te relevantnim europskim i hrvatskim strateškim dokumentima u području zapošljavanja. Smjericama su definirani osnovni prioriteti i ciljevi aktivne politike zapošljavanja u navedenom periodu, a na temelju istih su definirane konkretne mjere i aktivnosti.

Mjere su usmjerene na poticanje zapošljavanja, usavršavanja, samozapošljavanja, obrazovanja, zapošljavanje u javnim radovima te očuvanje radnih mjesta osoba koje su u nepovoljnom položaju na tržištu rada te koje bi mogle izgubiti svoja radna mjesta. Sredstva za provedbu ovog programa osiguravaju se u Državnom proračunu, kao i iz sredstava EU fondova.

#### **KLASIFIKACIJE**

Koristi se Nacionalna klasifikacija djelatnosti 2007 (NKD 2007) prema odluci Vlade Republike Hrvatske (Narodne novine, br. 58/07, 72/07), a u službenoj je primjeni od 1. siječnja 2009. Ta je klasifikacija utemeljena na europskoj klasifikaciji NACE Rev. 2 koja je obvezna za države članice Europske unije.

Koristi se Nacionalna klasifikacija zanimanja 2010 (NKZ 10) (Narodne novine, br. 147/10, 14/11). Ona predstavlja normu za sve korisnike pri iskazivanju podataka o zanimanjima. Izrađena je primjenom načela i sustava Međunarodne standardne klasifikacije zanimanja (International Standard Classification of Occupations ISCO-08), čime je omogućena usporedivost podataka na međunarodnoj razini. Prema Nacionalnoj klasifikaciji zanimanja, zanimanje je definirano kao skup poslova i radnih zadaća koji su svojim sadržajem i vrstom organizacijski i tehnološki toliko srodni i međusobno povezani da ih obavlja jedan izvršitelj koji posjeduje odgovarajuća znanja, sposobnosti i vještine.

Zanimanja nezaposlenih osoba određuju se prema poslovima koje osobe traže, odnosno koje su obavljale prije ulaska u nezaposlenost. Kod nezaposlenih osoba bez radnog iskustva zanimanja se određuju prema osposobljenosti za rad, tj. zvanju. Nezaposlenoj se osobi na taj način može odrediti i nekoliko zanimanja, a statistički podaci prikazuju prioriteto zanimanje određeno profesionalnim planom. Prioritetno zanimanje nezaposlene osobe koristi se i kod prikaza zaposlenih s evidencije po zanimanjima.

U tablicama u kojima se podaci prikazuju po obrazovanju koristi se Nacionalna standardna klasifikacija obrazovanja (NSKO) (Narodne novine, br. 105/01). UNESCO je krajem 1997. godine prihvatio revidiranu međunarodnu klasifikaciju obrazovanja (International Standard Classification of



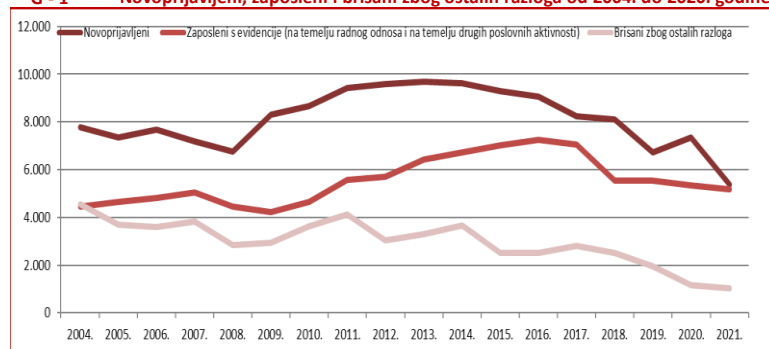
Education – ISCED-97) kao međunarodni standard za prikupljanje i prezentiranje podataka o obrazovanju. Klasifikacija ISCED-97 omogućuje usporedivost podataka o obrazovanju na međunarodnoj razini. Metodologija Nacionalne standardne klasifikacije obrazovanja u potpunosti je usklađena s međunarodnom klasifikacijom obrazovanja ISCED-97 i njezina će primjena omogućiti usporedivost podataka o obrazovanju s drugim zemljama svijeta.

Mjere aktivne politike zapošljavanja koje provodi Hrvatski zavod za zapošljavanje klasificirane su i numerirane prema Eurostatovoj metodologiji za statistike tržišta rada (Labour market policy statistics) iz 2013. godine. Prikazani su samo tipovi intervencija koji se provode u Republici Hrvatskoj.

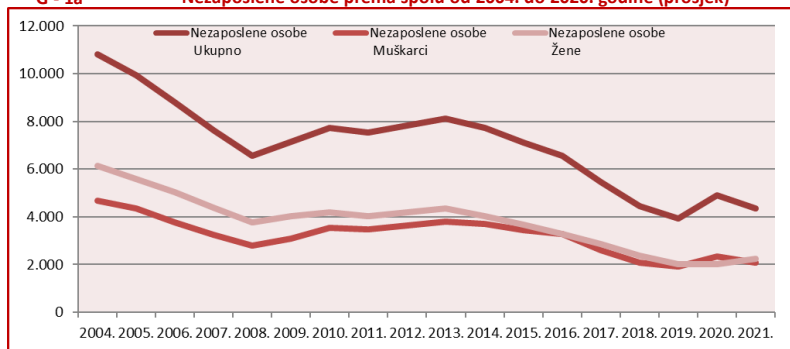
## T 1. REGISTRIRANA NEZAPOSLENOST I ZAPOŠLJAVANJE OD 2004. DO 2021. GODINE

Godina	Novoprijavljeni			Izlasci iz evidencije						Registrirane nezaposlene osobe (prosjeak)						Traženi radnici			
				Zaposleni s evidencije (na temelju radnog odnosa i na temelju drugih poslovnih aktivnosti)			Brisani zbog ostalih razloga			Nezaposlene osobe			Nezaposlene osobe bez radnog iskustva				Korisnici novčane naknade		
	Ukupno	Muškarci	Žene	Ukupno	Muškarci	Žene	Ukupno	Muškarci	Žene	Ukupno	Muškarci	Žene	Ukupno	Muškarci	Žene		Ukupno	Muškarci	Žene
2004.	7.780	3.855	3.925	4.447	1.894	2.553	4.558	2.390	2.168	10.820	4.670	6.150	2.749	1.227	1.522	1.665	602	1.063	3.936
2005.	7.357	3.530	3.827	4.663	2.029	2.634	3.703	1.997	1.706	9.936	4.356	5.580	2.347	1.043	1.304	1.556	632	924	4.031
2006.	7.687	3.403	4.284	4.830	1.954	2.876	3.585	1.817	1.768	8.806	3.777	5.029	1.806	773	1.033	1.489	553	936	4.105
2007.	7.188	3.144	4.044	5.059	2.020	3.039	3.831	1.847	1.984	7.630	3.250	4.380	1.319	566	753	1.441	522	919	4.383
2008.	6.766	2.907	3.859	4.463	1.770	2.693	2.847	1.406	1.441	6.570	2.804	3.766	993	424	569	1.440	546	894	4.995
2009.	8.310	3.756	4.554	4.225	1.559	2.666	2.934	1.477	1.457	7.132	3.089	4.043	973	439	534	1.638	682	956	3.974
2010.	8.679	4.056	4.623	4.656	1.924	2.732	3.626	1.868	1.758	7.742	3.550	4.193	1.043	501	542	1.824	864	960	5.077
2011.	9.415	4.385	5.030	5.569	2.380	3.189	4.115	2.077	2.038	7.525	3.486	4.039	1.043	530	513	1.672	863	809	4.197
2012.	9.594	4.381	5.213	5.695	2.518	3.177	3.034	1.509	1.525	7.827	3.628	4.199	1.122	565	557	1.556	740	816	5.868
2013.	9.697	4.535	5.162	6.438	2.757	3.681	3.305	1.637	1.668	8.129	3.792	4.337	1.154	597	557	1.378	623	755	5.082
2014.	9.613	4.338	5.275	6.734	2.927	3.807	3.651	1.800	1.851	7.725	3.692	4.033	1.105	568	537	1.310	616	694	5.489
2015.	9.275	4.273	5.002	7.034	3.024	4.010	2.521	1.276	1.245	7.122	3.437	3.685	1.052	547	505	1.175	569	608	6.071
2016.	9.054	4.251	4.803	7.256	3.344	3.912	2.510	1.239	1.271	6.571	3.285	3.286	878	445	433	1.243	663	580	7.221
2017.	8.226	3.644	4.582	7.053	3.297	3.756	2.809	1.411	1.398	5.455	2.606	2.849	683	327	356	1.053	488	565	8.662
2018.	8.091	3.661	4.430	5.539	2.240	3.299	2.498	1.211	1.287	4.433	2.065	2.368	501	221	280	915	401	514	7.948
2019.	6.733	3.054	3.679	5.523	2.351	3.172	1.945	990	955	3.944	1.924	2.021	418	184	234	784	356	428	7.242
2020.	7.357	3.167	4.190	5.337	2.211	3.126	1.168	561	607	4.902	2.339	2.021	468	210	258	1.209	529	680	5.045
2021.	5.390	2.232	3.158	5.182	2.188	2.994	1.031	473	558	4.344	2.087	2.257	494	223	271	837	363	474	6.466
Index 2021./2020.	73,3	70,5	75,4	97,1	99,0	95,8	88,3	84,3	91,9	88,6	89,2	111,7	105,6	106,3	105,1	69,3	68,6	69,8	128,2
Stopa rasta %	-26,7	-29,5	-24,6	-2,9	-1,0	-4,2	-11,7	-15,7	-8,1	-11,4	-10,8	11,7	5,6	6,3	5,1	-30,7	-31,4	-30,2	28,2

G - 1 Novoprijavljeni, zaposleni i brisani zbog ostalih razloga od 2004. do 2020. godine



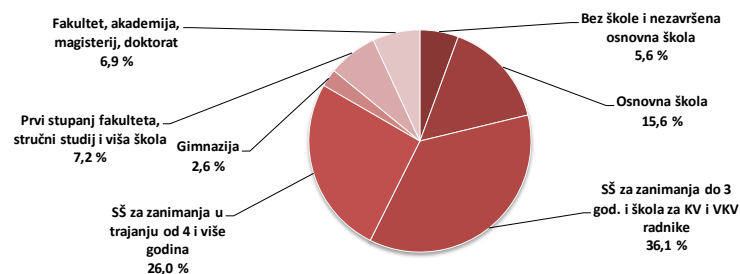
G - 1a Nezaposlene osobe prema spolu od 2004. do 2020. godine (prosjeak)



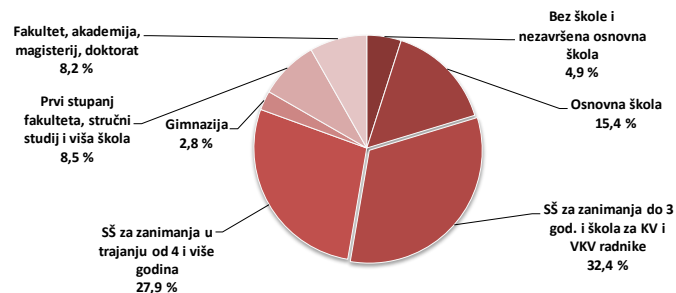
## T 2. REGISTRIRANA NEZAPOSLENOST I ZAPOŠLJAVANJE PREMA RAZINI OBRAZOVANJA I SPOLU U SIJEČNJU 2022. GODINE

Sadržaj	UKUPNO			Bez škole i nezavršena osnovna škola			Osnovna škola			SŠ za zanimanja do 3 god. i škola za KV i VKV radnike			SŠ za zanimanja u trajanju od 4 i više godina			Gimnazija			Prvi stupanj fakulteta, stručni studij i viša škola			Fakultet, akademija, magisterij, doktorat		
	UKUPNO	M	Ž	UKUPNO	M	Ž	UKUPNO	M	Ž	UKUPNO	M	Ž	UKUPNO	M	Ž	UKUPNO	M	Ž	UKUPNO	M	Ž	UKUPNO	M	Ž
<b>NEZAPOSLENI KRAJEM PRETHODNOG MJESECA</b>	<b>4.453</b>	<b>2.097</b>	<b>2.356</b>	<b>253</b>	<b>136</b>	<b>117</b>	<b>702</b>	<b>342</b>	<b>360</b>	<b>1.597</b>	<b>831</b>	<b>766</b>	<b>1.146</b>	<b>501</b>	<b>645</b>	<b>113</b>	<b>49</b>	<b>64</b>	<b>321</b>	<b>122</b>	<b>199</b>	<b>321</b>	<b>116</b>	<b>205</b>
<b>NOVOPRIJAVLJENI U EVIDENCIJU</b>	<b>585</b>	<b>245</b>	<b>340</b>	<b>18</b>	<b>7</b>	<b>11</b>	<b>60</b>	<b>54</b>	<b>6</b>	<b>211</b>	<b>107</b>	<b>104</b>	<b>169</b>	<b>72</b>	<b>97</b>	<b>16</b>	<b>7</b>	<b>9</b>	<b>60</b>	<b>18</b>	<b>42</b>	<b>51</b>	<b>16</b>	<b>35</b>
1. Izravno iz radnog odnosa	487	204	283	12	6	6	49	0	0	185	95	90	149	61	88	11	4	7	39	11	28	42	14	28
Poslovno ujetovani otkaz	103	43	60	1	0	1	10	1	9	40	24	16	34	9	25	3	1	2	7	3	4	8	5	3
Prestanak rada poslodavca	0	0	0	0	0	0	0	0	0	0	0	0	0	0	0	0	0	0	0	0	0	0	0	0
Istek ugovora o radu na određeno vrijeme	340	136	204	9	4	5	34	11	23	124	58	66	103	46	57	7	2	5	30	7	23	33	8	25
Istek ugovora o radu na sezonskim poslovima	21	9	12	1	1	0	5	1	4	10	6	4	5	1	4	0	0	0	0	0	0	0	0	0
Sporazumni prestanak radnog odnosa	16	11	5	1	1	0	0	0	0	7	4	3	4	3	1	1	1	0	2	1	1	1	1	0
Otkaz od strane radnika	1	1	0	0	0	0	0	0	0	0	0	0	1	1	0	0	0	0	0	0	0	0	0	0
Ostali razlozi	6	4	2	0	0	0	0	0	0	4	3	1	2	1	1	0	0	0	0	0	0	0	0	0
2. Iz individualne poljoprivrede ili drugog oblika rada	1	0	1	0	0	0	0	0	0	0	0	0	0	0	0	0	0	0	1	0	1	0	0	0
3. Izravno iz redovitog školovanja	15	4	11	0	0	0	0	0	0	3	1	2	0	0	0	0	0	0	9	2	7	3	1	2
4. Iz neaktivnosti	82	37	45	6	1	5	11	5	6	23	11	12	20	11	9	5	3	2	11	5	6	6	1	5
<b>Prethodno radno iskustvo novoprijavljenih:</b>																								
Bez radnog iskustva	41	20	21	3	1	2	2	0	2	9	4	5	5	5	0	3	3	0	15	6	9	4	1	3
S radnim iskustvom	544	261	283	15	6	9	58	54	4	202	103	99	164	67	97	13	4	9	45	12	33	47	15	32
<b>UKUPNI IZLASCIZ EVIDENCIJE</b>	<b>301</b>	<b>140</b>	<b>161</b>	<b>4</b>	<b>1</b>	<b>3</b>	<b>22</b>	<b>10</b>	<b>12</b>	<b>95</b>	<b>46</b>	<b>49</b>	<b>85</b>	<b>49</b>	<b>36</b>	<b>8</b>	<b>5</b>	<b>3</b>	<b>41</b>	<b>15</b>	<b>26</b>	<b>46</b>	<b>14</b>	<b>32</b>
<b>1. ZAPOSLENI S EVIDENCIJE</b>	<b>241</b>	<b>113</b>	<b>128</b>	<b>3</b>	<b>1</b>	<b>2</b>	<b>16</b>	<b>6</b>	<b>10</b>	<b>70</b>	<b>35</b>	<b>35</b>	<b>67</b>	<b>39</b>	<b>28</b>	<b>8</b>	<b>5</b>	<b>3</b>	<b>35</b>	<b>14</b>	<b>21</b>	<b>42</b>	<b>13</b>	<b>29</b>
<b>1.1. ZAPOSLENI NA TEMELJU RADNOG ODNOSA</b>	<b>227</b>	<b>107</b>	<b>120</b>	<b>3</b>	<b>1</b>	<b>2</b>	<b>16</b>	<b>6</b>	<b>10</b>	<b>66</b>	<b>32</b>	<b>34</b>	<b>64</b>	<b>37</b>	<b>27</b>	<b>7</b>	<b>5</b>	<b>2</b>	<b>30</b>	<b>13</b>	<b>17</b>	<b>41</b>	<b>13</b>	<b>28</b>
<b>Mjesto rada:</b>																								
U zemlji	217	99	118	3	1	2	16	6	10	63	29	34	60	35	25	7	5	2	28	11	17	40	12	28
U inozemstvu	10	8	2	0	0	0	0	0	0	3	3	0	4	2	2	0	0	0	2	2	0	1	1	0
<b>Vrsta rada:</b>																								
Na neodređeno vrijeme	20	11	9	0	0	0	1	1	0	5	3	2	9	4	5	0	0	0	3	3	0	2	0	2
Na određeno vrijeme	207	96	111	3	1	2	15	5	10	61	29	32	55	33	22	7	5	2	27	10	17	39	13	26
<b>Prethodno radno iskustvo:</b>																								
Bez radnog iskustva	29	14	15	0	0	0	0	0	0	1	1	0	13	5	8	1	1	0	5	2	3	9	5	4
<b>1.2. ZAPOSLENI NA TEMELJU DRUGIH POSLOVNIH AKTIVNOSTI</b>	<b>14</b>	<b>6</b>	<b>8</b>	<b>0</b>	<b>0</b>	<b>0</b>	<b>0</b>	<b>0</b>	<b>0</b>	<b>4</b>	<b>3</b>	<b>1</b>	<b>3</b>	<b>2</b>	<b>1</b>	<b>1</b>	<b>0</b>	<b>1</b>	<b>5</b>	<b>1</b>	<b>4</b>	<b>1</b>	<b>0</b>	<b>1</b>
<b>2. BRISANI IZ EVIDENCIJE ZBOG OSTALIH RAZLOGA</b>	<b>60</b>	<b>27</b>	<b>33</b>	<b>1</b>	<b>0</b>	<b>1</b>	<b>6</b>	<b>4</b>	<b>2</b>	<b>25</b>	<b>11</b>	<b>14</b>	<b>18</b>	<b>10</b>	<b>8</b>	<b>0</b>	<b>0</b>	<b>0</b>	<b>6</b>	<b>1</b>	<b>5</b>	<b>4</b>	<b>1</b>	<b>3</b>
<b>NEZAPOSLENI KRAJEM IZVJEŠTAJNOG MJESECA</b>	<b>4.737</b>	<b>2.202</b>	<b>2.535</b>	<b>266</b>	<b>141</b>	<b>125</b>	<b>740</b>	<b>350</b>	<b>390</b>	<b>1.712</b>	<b>891</b>	<b>821</b>	<b>1.230</b>	<b>524</b>	<b>706</b>	<b>122</b>	<b>52</b>	<b>70</b>	<b>341</b>	<b>126</b>	<b>215</b>	<b>326</b>	<b>118</b>	<b>208</b>
Bez radnog iskustva	454	210	244	56	21	35	50	24	26	129	65	64	98	50	48	14	8	6	58	21	37	49	21	28
S radnim iskustvom	4.283	1.992	2.291	210	120	90	690	326	364	1.583	826	757	1.132	474	658	108	44	64	283	105	178	277	97	180

G 2. Struktura nezaposlenih osoba prema razini obrazovanja



G 3. Struktura nezaposlenih žena prema razini obrazovanja



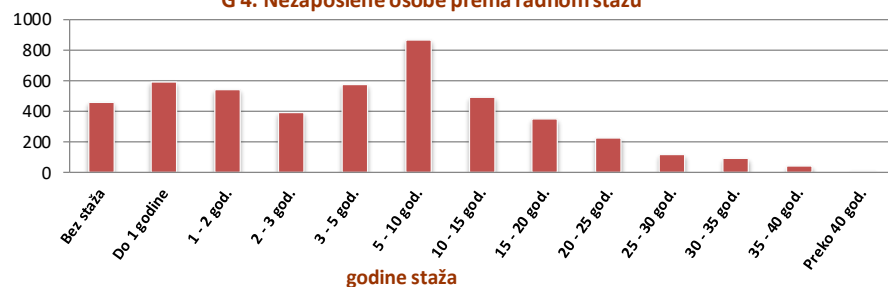
### T 3. REGISTRIRANA NEZAPOSLENOST I ZAPOŠLJAVANJE PREMA RAZINI OBRAZOVANJA I SPOLU U SIJEČNJU 2021. I 2022. GODINE

	Mjesec	UKUPNO	Bez škole i nezavršena osnovna škola	Osnovna škola	SŠ za zanimanja do 3 god. i škola za KV i VKV radnike	SŠ za zanimanja u trajanju od 4 i više godina	Gimnazija	Prvi stupanj fakulteta, stručni studij i viša škola	Fakultet, akademija, magisterij, doktorat	
1.	Nezaposlene osobe krajem mjeseca	1. 2022.	4.737	266	740	1.712	1.230	122	341	326
		1. 2021.	5.465	280	810	2.001	1.425	133	397	419
	<b>Index</b>		<b>86,7</b>	<b>95,0</b>	<b>91,4</b>	<b>85,6</b>	<b>86,3</b>	<b>91,7</b>	<b>85,9</b>	<b>77,8</b>
2.	Nezaposlene žene krajem mjeseca	1. 2022.	2.535	125	390	821	706	70	215	208
		1. 2021.	2.863	126	410	927	790	79	267	264
	<b>Index</b>		<b>88,5</b>	<b>99,2</b>	<b>95,1</b>	<b>88,6</b>	<b>89,4</b>	<b>88,6</b>	<b>80,5</b>	<b>78,8</b>
3.	Nezaposleni muškarci krajem mjeseca	1. 2022.	2.202	141	350	891	524	52	126	118
		1. 2021.	2.602	154	400	1.074	635	54	130	155
	<b>Index</b>		<b>84,6</b>	<b>91,6</b>	<b>87,5</b>	<b>83,0</b>	<b>82,5</b>	<b>96,3</b>	<b>96,9</b>	<b>76,1</b>
4.	Novoprijavljeni tijekom mjeseca	1. 2022.	585	18	60	211	169	16	60	51
		1. 2021.	447	15	53	140	132	11	40	56
	<b>Index</b>		<b>130,9</b>	<b>120,0</b>	<b>113,2</b>	<b>150,7</b>	<b>128,0</b>	<b>145,5</b>	<b>150,0</b>	<b>91,1</b>
5.	Zaposleni s evidencije na temelju radnog odnosa	1. 2022.	227	3	16	66	64	7	30	41
		1. 2021.	200	3	17	69	55	3	22	31
	<b>Index</b>		<b>113,5</b>	<b>100,0</b>	<b>94,1</b>	<b>95,7</b>	<b>116,4</b>	<b>233,3</b>	<b>136,4</b>	<b>132,3</b>
6.	Zaposleni s evidencije na temelju drugih poslovnih aktivnosti	1. 2022.	21	0	0	8	4	3	1	5
		1. 2021.	11	1	1	3	0	2	1	3
	<b>Index</b>		<b>190,9</b>	<b>0,0</b>	<b>0,0</b>	<b>266,7</b>	<b>0,0</b>	<b>150,0</b>	<b>100,0</b>	<b>166,7</b>
7.	Brisani iz evidencije zbog ostalih razloga	1. 2022.	60	1	6	25	18	0	6	4
		1. 2021.	50	1	7	13	16	5	4	4
	<b>Index</b>		<b>120,0</b>	<b>100,0</b>	<b>85,7</b>	<b>87,0</b>	<b>112,5</b>	<b>0,0</b>	<b>150,0</b>	<b>100,0</b>
8.	Korisnici novčane naknade	1. 2022.	5.242	293	1.627	704	67	155	147	2.249
		1. 2021.	2.726	144	847	378	26	84	78	1.169
	<b>Index</b>		<b>192,3</b>	<b>203,5</b>	<b>192,1</b>	<b>186,2</b>	<b>257,7</b>	<b>184,5</b>	<b>188,5</b>	<b>192,4</b>

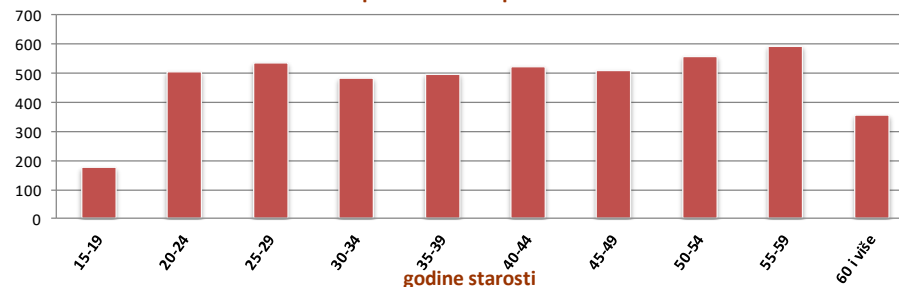
## T 4. REGISTRIRANA NEZAPOSLENOST I ZAPOSŁJAVANJE PO DOBI, RAZINI OBRAZOVANJA I RADNOM STAŽU KRAJEM SIJEČNJA 2022. GODINE

		UKUPNO			DOB																													
					15 - 19			20 - 24			25 - 29			30 - 34			35 - 39			40 - 44			45 - 49			50 - 54			55 - 59			60 I VIŠE		
		U	M	Ž	U	M	Ž	U	M	Ž	U	M	Ž	U	M	Ž	U	M	Ž	U	M	Ž	U	M	Ž	U	M	Ž	U	M	Ž			
RAZINA OBRAZOVANJA	<b>UKUPNO</b>	<b>4.737</b>	<b>2.202</b>	<b>2.535</b>	<b>175</b>	<b>95</b>	<b>80</b>	<b>506</b>	<b>243</b>	<b>263</b>	<b>537</b>	<b>254</b>	<b>283</b>	<b>481</b>	<b>226</b>	<b>255</b>	<b>497</b>	<b>215</b>	<b>282</b>	<b>523</b>	<b>242</b>	<b>281</b>	<b>511</b>	<b>233</b>	<b>278</b>	<b>558</b>	<b>228</b>	<b>330</b>	<b>594</b>	<b>267</b>	<b>327</b>	<b>355</b>	<b>199</b>	<b>156</b>
	Bez škole i nezavršena OŠ	266	141	125	5	3	2	7	4	3	0	0	0	3	2	1	28	12	16	54	32	22	44	21	23	49	26	23	49	28	21	27	13	14
	Osnovna škola	740	350	390	10	6	4	39	26	13	37	25	12	54	27	27	45	21	24	80	42	38	128	57	71	125	54	71	135	53	82	87	39	48
	SS zanimanja do 3 god.i škola za KV,VKV	1.712	891	821	108	59	49	188	103	85	151	86	65	172	96	76	204	109	95	198	90	108	175	91	84	197	81	116	202	101	101	117	75	42
	SS za zanimanja u trajanju od 4 i više god.	1.230	524	706	51	26	25	200	89	111	158	74	84	126	51	75	101	38	63	109	51	58	109	44	65	135	46	89	168	67	101	73	38	35
	Gimnazija	122	52	70	1	1	0	16	6	10	21	6	15	11	5	6	14	4	10	13	7	6	14	6	8	6	3	3	8	3	5	18	11	7
	Prvi stupanj fakulteta, stručni studij i viša škola	341	126	215	0	0	0	43	12	31	104	37	67	68	29	39	50	18	32	20	7	13	16	5	11	18	4	14	11	5	6	11	9	2
	Fakulteti,akademije, magisterij, doktorat	326	118	208	0	0	0	13	3	10	66	26	40	47	16	31	55	13	42	49	13	36	25	9	16	28	14	14	21	10	11	22	14	8
RADNI STAŽ	Bez staža	454	210	244	109	59	50	119	52	67	77	41	36	17	7	10	20	8	12	23	10	13	25	10	15	30	8	22	27	13	14	7	2	5
	Do 1 godine	593	297	296	54	27	27	141	70	71	104	44	60	48	30	18	42	25	17	56	28	28	55	29	26	52	22	30	30	17	13	11	5	6
	1 - 2 god.	537	240	297	11	8	3	138	71	67	118	52	66	81	33	48	47	19	28	37	14	23	41	17	24	35	16	19	22	7	15	7	3	4
	2 - 3 god.	389	175	214	1	1	0	56	26	30	93	46	47	67	35	32	48	14	34	35	15	20	31	11	20	21	10	11	26	14	12	11	3	8
	3 - 5 god.	573	257	316	0	0	0	45	22	23	89	48	41	102	53	49	101	45	56	72	33	39	48	19	29	61	20	41	49	14	35	6	3	3
	5 - 10 god.	869	390	479	0	0	0	6	2	4	56	23	33	125	50	75	150	59	91	159	82	77	107	50	57	112	46	66	101	51	50	53	27	26
	10 - 15 god.	491	215	276	0	0	0	1	0	1	0	0	0	38	15	23	73	36	37	78	32	46	83	36	47	82	29	53	75	34	41	61	33	28
	15 - 20 god.	345	149	196	0	0	0	0	0	0	0	0	0	3	3	0	15	9	6	49	23	26	65	31	34	67	26	41	96	32	64	50	25	25
	20 - 25 god.	228	126	102	0	0	0	0	0	0	0	0	0	0	0	0	1	0	1	14	5	9	42	24	18	60	33	27	61	28	33	50	36	14
	25 - 30 god.	118	57	61	0	0	0	0	0	0	0	0	0	0	0	0	0	0	0	0	0	0	14	6	8	27	15	12	45	23	22	32	13	19
	30 - 35 god.	88	53	35	0	0	0	0	0	0	0	0	0	0	0	0	0	0	0	0	0	0	0	0	0	11	3	8	38	20	18	39	30	9
	35 - 40 god.	43	26	17	0	0	0	0	0	0	0	0	0	0	0	0	0	0	0	0	0	0	0	0	0	0	0	0	21	11	10	22	15	7
	Preko 40 god.	9	7	2	0	0	0	0	0	0	0	0	0	0	0	0	0	0	0	0	0	0	0	0	0	0	0	0	3	3	0	6	4	2

G 4. Nezaposlene osobe prema radnom stažu



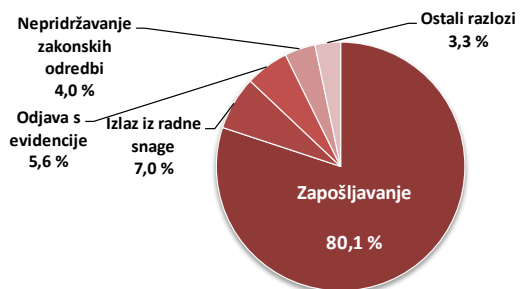
G 5. Nezaposlene osobe prema starosti



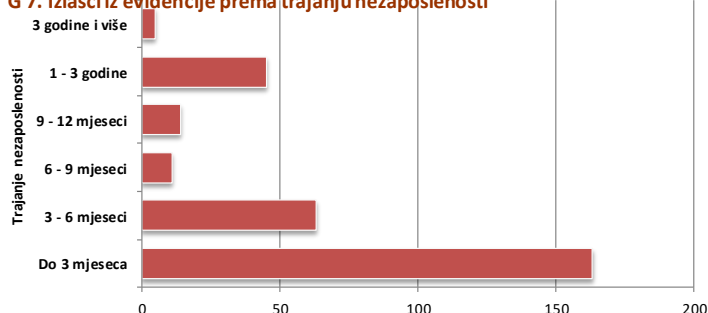
## T 5. IZLASC I Z EVIDENCIJE NEZAPOSLENIH OSOBA PREMA RAZLOZIMA U SIJEČNJU 2022. GODINE

Red.br.	Razlozi brisanja s evidencije	UKUPNO	M	Ž	Trajanje nezaposlenosti					
					Do 3 mjeseca	3 - 6 mjeseci	6 - 9 mjeseci	9 - 12 mjeseci	1 - 3 godine	3 godine i više
<b>UKUPNI IZLASC I Z EVIDENCIJE</b>		<b>301</b>	<b>140</b>	<b>161</b>	<b>163</b>	<b>63</b>	<b>11</b>	<b>14</b>	<b>45</b>	<b>5</b>
1.	<b>ZAPOŠLJAVANJE NA TEMELJU RADNOG ODNOSA I DRUGIH POSLOVNIH AKTIVNOSTI</b>	<b>241</b>	<b>113</b>	<b>128</b>	<b>139</b>	<b>58</b>	<b>10</b>	<b>6</b>	<b>28</b>	<b>0</b>
1.1.	Zapošljavanje na temelju radnog odnosa	227	107	120	133	54	10	6	24	0
1.2.	Obavljanje domaće radinosti ili sporednog zanimanja prema posebnom propisu	0	0	0	0	0	0	0	0	0
1.3.	Postao osiguranik produženog mirovinskog osiguranja na temelju ugovora o radu na određeno vrijeme za stalne sezonske poslove	0	0	0	0	0	0	0	0	0
1.4.	Registriranje trgovačkog društva ili druge pravne osobe, 25 % udjela u trgovačkom društvu ili drugoj pravnoj osobi	1	1	0	0	1	0	0	0	0
1.5.	Postao predsjednik uprave, član uprave ili izvršni direktor trgovačkog društva te član ili upravitelj zadruge	0	0	0	0	0	0	0	0	0
1.6.	Registriranje obrta, slobodnog zanimanja ili djelatnosti poljoprivrede i šumarstva	3	1	2	2	0	0	0	1	0
1.7.	Prijava na poljoprivredno osiguranje po propisima o mirovinskom osiguranju	0	0	0	0	0	0	0	0	0
1.8.	Zapošljavanje prema posebnim propisima (status roditelja njegovatelja, njegovatelj hrvatskog ratnog vojno invalida)	0	0	0	0	0	0	0	0	0
1.9.	Ostvarenje mjesečnog primitka odnosno dohotka koji je veći od prosječne isplaćene novčane naknade u prethodnoj kalendarskoj godini	10	4	6	4	3	0	0	3	0
1.10.	Stručno osposobljavanje za rad bez zasnivanja radnog odnosa	0	0	0	0	0	0	0	0	0
1.11.	Korištenje sredstava po mjerama Ministarstva obitelji, branitelja i međugeneracijske solidarnosti	0	0	0	0	0	0	0	0	0
2.	<b>IZLAZ IZ RADNE SNAGE</b>	<b>21</b>	<b>7</b>	<b>14</b>	<b>10</b>	<b>0</b>	<b>1</b>	<b>2</b>	<b>5</b>	<b>3</b>
2.1.	Umirovljenje, ostvarenje obiteljske ili invalidske mirovine	5	4	1	1	0	0	1	2	1
2.2.	Utvrđena opća nesposobnost za rad ili privremena nezaposljivost	0	0	0	0	0	0	0	0	0
2.3.	Pritvor i izdržavanje kazne zatvora	1	0	1	0	0	0	0	1	0
2.4.	Uključenje u redovito školovanje (redoviti učenik ili student)	1	0	1	0	0	0	0	1	0
2.5.	Dragovoljno služenje vojnog roka	0	0	0	0	0	0	0	0	0
2.6.	Uključenje u obrazovanje po projektima	0	0	0	0	0	0	0	0	0
2.7.	Navršeni 65 godina života	4	3	1	2	0	0	0	0	2
2.8.	Ostvarenje prava na roditeljsku, roditeljsku, posvojiteljsku ili skrbničku poštedu od rada po posebnom propisu	10	0	10	7	0	1	1	1	0
3.	<b>NEPRIDRŽAVANJE ZAKONSKIH ODREDBI</b>	<b>12</b>	<b>10</b>	<b>2</b>	<b>5</b>	<b>1</b>	<b>0</b>	<b>0</b>	<b>5</b>	<b>1</b>
3.1.	Obavljanje posla bez potvrde, ugovora, odnosno rješenja na temelju kojega radi	0	0	0	0	0	0	0	0	0
3.2.	Odbijanje zaposlenja	0	0	0	0	0	0	0	0	0
3.3.	Odbijanje ili prekidanje obrazovanja koje je organizirao Zavod	0	0	0	0	0	0	0	0	0
3.4.	Ne traži aktivno posao	12	10	2	5	1	0	0	5	1
3.5.	Nije raspoloživ za rad	0	0	0	0	0	0	0	0	0
4.	<b>ODJAVA S EVIDENCIJE</b>	<b>17</b>	<b>6</b>	<b>11</b>	<b>3</b>	<b>3</b>	<b>0</b>	<b>5</b>	<b>6</b>	
5.	<b>OSTALI RAZLOZI</b>	<b>10</b>	<b>4</b>	<b>6</b>	<b>6</b>	<b>1</b>	<b>0</b>	<b>1</b>	<b>1</b>	<b>1</b>

G 6. Struktura izlazaka iz evidencije prema razlozima



G 7. Izlasci iz evidencije prema trajanju nezaposlenosti



## T 6. REGISTRIRANA NEZAPOSLENOST, ZAPOŠLJAVANJE I TRAŽENI RADNICI PREMA DJELATNOSTI I SPOLU U SIJEČNJU 2022. GODINE

Djelatnost (NKD 2007)	Nezaposlene osobe s prethodnim radnim iskustvom							Zaposleni s evidencije na temelju radnog odnosa			Traženi radnici
	Nezaposlene osobe			Novoprijavljeni				Ukupno	Muškarci	Žene	
	Ukupno	Muškarci	Žene	Ukupno	Muškarci	Žene	Izravno iz radnog odnosa				
	<b>4.283</b>	<b>1.992</b>	<b>2.291</b>	<b>544</b>	<b>225</b>	<b>319</b>	<b>487</b>	<b>227</b>	<b>107</b>	<b>120</b>	<b>1.034</b>
<b>A</b> POLJOPRIVREDA, ŠUMARSTVO I RIBARSTVO	103	66	37	13	9	4	10	3	2	1	3
<b>B</b> RUDARSTVO I VAĐENJE	8	7	1	1	1	0	0	0	0	0	0
<b>C</b> PRERAĐIVAČKA INDUSTRIJA	367	213	154	50	20	30	43	26	16	10	122
<b>D</b> OPSKRBA ELEKTRIČNOM ENERGIJOM, PLINOM, PAROM I KLIMATIZACIJA	3	2	1	0	0	0	0	0	0	0	0
<b>E</b> OPSKRBA VODOM; UKLANJANJE OTPADNIH VODA, GOSPODARENJE OTPADOM TE DJELATNOSTI SANACIJE OKOLIŠA	76	57	19	11	11	0	10	4	4	0	4
<b>F</b> GRAĐEVINARSTVO	261	213	48	15	11	4	13	16	15	1	46
<b>G</b> TRGOVINA NA VELIKO I NA MALO; POPRAVAK MOTORNIH VOZILA I MOTOCIKALA	668	290	378	85	34	51	71	24	7	17	34
<b>H</b> PRIJEVOZ I SKLADIŠTENJE	162	110	52	22	14	8	21	7	6	1	5
<b>I</b> DJELATNOSTI PRUŽANJA SMJEŠTAJA TE PRIPREME I USLUŽIVANJA HRANE	1.045	389	656	181	73	108	171	39	15	24	702
<b>J</b> INFORMACIJE I KOMUNIKACIJE	36	20	16	8	3	5	8	2	0	2	0
<b>K</b> FINANIJSKE DJELATNOSTI I DJELATNOSTI OSIGURANJA	38	12	26	6	1	5	4	1	0	1	0
<b>L</b> POSLOVANJE NEKRETNINAMA	29	8	21	4	1	3	3	1	0	1	6
<b>M</b> STRUČNE, ZNANSTVENE I TEHNIČKE DJELATNOSTI	102	51	51	10	2	8	8	11	7	4	14
<b>N</b> ADMINISTRATIVNE I POMOĆNE USLUŽNE DJELATNOSTI	224	106	118	22	12	10	19	15	10	5	32
<b>O</b> JAVNA UPRAVA I OBRANA; OBVEZNO SOCIJALNO OSIGURANJE	380	201	179	9	3	6	6	1	1	0	7
<b>P</b> OBRAZOVANJE	89	19	70	28	6	22	24	42	11	31	23
<b>Q</b> DJELATNOSTI ZDRAVSTVENE ZAŠTITE I SOCIJALNE SKRBI	112	27	85	21	3	18	19	21	3	18	22
<b>R</b> UMJETNOST, ZABAVA I REKREACIJA	165	76	89	17	6	11	17	2	2	0	8
<b>S</b> OSTALE USLUŽNE DJELATNOSTI	389	122	267	39	15	24	38	12	8	4	6
<b>T</b> DJELATNOSTI KUĆANSTAVA KAO POSLODAVACA; DJELATNOSTI KUĆANSTAVA KOJA PROIZVODE RAZLIČITU ROBU I OBAVLJAJU RAZLIČITE USLUGE ZA VLASTITE POTREBE	25	3	22	2	0	2	2	0	0	0	0
<b>U</b> DJELATNOSTI IZVAN TERITORIJALNIH ORGANIZACIJA I TIJELA	1		1	0	0	0	0	0	0	0	0

## T 7. REGISTRIRANA NEZAPOSLENOST I ZAPOSŁJAVANJE PO ISPOSTAVAMA U SIJEČNJU 2022. GODINE

Područni ured/Ispostava	Nezaposlene osobe			Novoprijavljeni			Zaposleni s evidencije na temelju radnog odnosa			Zaposleni s evidencije na temelju drugih poslovnih aktivnosti			Brisani iz evidencije zbog ostalih razloga			Korisnici novčane naknade			Traženi radnici
	Ukupno	Muškarci	Žene	Ukupno	Muškarci	Žene	Ukupno	Muškarci	Žene	Ukupno	Muškarci	Žene	Ukupno	Muškarci	Žene	Ukupno	Muškarci	Žene	
<b>PU Šibenik</b>	<b>4.737</b>	<b>2.202</b>	<b>2.535</b>	<b>585</b>	<b>245</b>	<b>340</b>	<b>227</b>	<b>107</b>	<b>120</b>	<b>14</b>	<b>6</b>	<b>8</b>	<b>60</b>	<b>27</b>	<b>33</b>	<b>1.171</b>	<b>483</b>	<b>688</b>	<b>1.034</b>
Drniš	364	155	209	36	16	20	27	16	11	1	0	1	28	27	1	81	28	53	28
Knin	1.288	618	670	96	49	47	30	18	12	4	1	3	34	30	4	159	69	90	19
Šibenik	2.531	1.162	1.369	364	147	217	135	58	77	8	5	3	143	135	8	766	318	448	863
Vodice	554	267	287	89	33	56	35	15	20	1	0	1	36	35	1	165	68	97	124

## T 8. REGISTRIRANA NEZAPOSLENOST PREMA RAZINI OBRAZOVANJA, SPOLU I PO ISPOSTAVAMA U SIJEČNJU 2022. GODINE

Područni ured/Ispostava	UKUPNO			Bez škole i nezavršena osnovna škola			Osnovna škola			SŠ za zanimanja do 3 god. i škola za KV i VKV radnike			SŠ za zanimanja u trajanju od 4 i više godina			Gimnazija			Prvi stupanj fakulteta, stručni studij i viša škola			Fakulteti, akademije, magisterij, doktorat		
	Ukupno	M	Ž	Ukupno	M	Ž	Ukupno	M	Ž	Ukupno	M	Ž	Ukupno	M	Ž	Ukupno	M	Ž	Ukupno	M	Ž	Ukupno	M	Ž
<b>PU Šibenik</b>	<b>4.737</b>	<b>2.202</b>	<b>2.535</b>	<b>266</b>	<b>141</b>	<b>125</b>	<b>740</b>	<b>350</b>	<b>390</b>	<b>1.712</b>	<b>891</b>	<b>821</b>	<b>1.230</b>	<b>524</b>	<b>706</b>	<b>122</b>	<b>52</b>	<b>70</b>	<b>341</b>	<b>126</b>	<b>215</b>	<b>326</b>	<b>118</b>	<b>208</b>
Drniš	356	147	209	2	0	2	38	20	18	151	66	85	108	39	69	5	0	5	29	10	19	23	12	11
Knin	1.288	618	670	248	133	115	296	142	154	396	201	195	245	104	141	21	11	10	51	16	35	31	11	20
Šibenik	2.531	1.162	1.369	13	5	8	341	150	191	929	500	429	716	311	405	75	29	46	223	88	135	234	79	155
Vodice	554	267	287	1	1	0	65	38	27	236	124	112	161	70	91	15	6	9	38	12	26	38	16	22



## T 9. REGISTRIRANA NEZAPOSLENOST PO MJESTU STANOVANJA, SPOLU I DOBI U SIJEČNJU 2022. GODINE

Gradovi / Općine	UKUPNO			15-19			20-24			25-29			30-34			35-39			40-44			45-49			50-54			55-59			60 i više		
	U	M	Ž	U	M	Ž	U	M	Ž	U	M	Ž	U	M	Ž	U	M	Ž	U	M	Ž	U	M	Ž	U	M	Ž	U	M	Ž	U	M	Ž
<b>Ukupno</b>	<b>4.737</b>	<b>2.202</b>	<b>2.535</b>	<b>175</b>	<b>95</b>	<b>80</b>	<b>506</b>	<b>243</b>	<b>263</b>	<b>537</b>	<b>254</b>	<b>283</b>	<b>481</b>	<b>226</b>	<b>255</b>	<b>497</b>	<b>215</b>	<b>282</b>	<b>523</b>	<b>242</b>	<b>281</b>	<b>511</b>	<b>233</b>	<b>278</b>	<b>558</b>	<b>228</b>	<b>330</b>	<b>594</b>	<b>267</b>	<b>327</b>	<b>355</b>	<b>199</b>	<b>156</b>
(04448/15) ŠIBENIK	1.771	830	941	63	37	26	194	91	103	218	108	110	179	84	95	212	87	125	214	87	127	198	104	94	180	73	107	171	79	92	142	80	62
(01961/15) KNIN	739	310	429	24	13	11	80	33	47	67	31	36	68	31	37	63	23	40	77	33	44	84	32	52	88	34	54	127	50	77	61	30	31
(05002/15) VODICE	467	228	239	22	13	9	60	26	34	57	26	31	48	19	29	45	27	18	51	27	24	45	21	24	61	28	33	54	29	25	24	12	12
(01848/15) KISTANJE	363	201	162	17	10	7	36	17	19	28	17	11	21	12	9	32	18	14	44	27	17	40	21	19	65	24	41	60	41	19	20	14	6
(00957/15) DRNIŠ	271	112	159	11	3	8	33	19	14	40	17	23	44	26	18	24	11	13	19	8	11	24	7	17	29	8	21	30	5	25	17	8	9
(03948/15) SKRADIN	191	67	124	9	4	5	15	8	7	21	9	12	19	5	14	19	9	10	21	11	10	20	4	16	23	1	22	30	10	20	14	6	8
(03573/15) PRIMOŠTEN	140	64	76	4	3	1	11	7	4	20	11	9	7	1	6	26	14	12	16	4	12	15	7	8	11	4	7	20	8	12	10	5	5
(04545/15) TISNO	117	58	59	2	1	1	14	9	5	24	12	12	13	8	5	10	3	7	13	5	8	7	3	4	19	9	10	8	2	6	7	6	1
(03107/15) BISKUPIJA	92	58	47	0	0	0	3	1	2	7	2	5	12	8	4	10	1	9	9	5	4	15	9	6	17	8	9	14	11	3	5	13	5
(05827/15) ROGOZNICA	99	47	52	5	5	0	11	9	2	6	2	4	9	2	7	14	5	9	12	9	3	10	2	8	9	5	4	13	3	10	10	5	5
(06216/15) TRIBUNJ	87	39	48	5	1	4	8	4	4	13	5	8	15	11	4	4	1	3	5	3	2	13	4	9	8	6	2	5	0	5	11	4	7
(06173/15) MURTER-KORNATI	81	34	47	1	1	0	9	5	4	11	3	8	8	5	3	5	1	4	7	3	4	8	1	7	12	7	5	18	7	11	2	1	1
(06211/15) BILICE	77	35	42	2	0	2	6	4	2	8	3	5	14	5	9	10	5	5	7	4	3	8	3	5	9	4	5	10	5	5	3	2	1
(01139/15) ERVENIK	58	41	17	0	0	0	1	1	0	1	1	0	2	1	1	3	1	2	6	5	1	8	6	2	15	11	4	14	8	6	8	7	1
(05819/15) PIROVAC	55	27	28	3	2	1	5	3	2	5	3	2	14	4	10	4	1	3	5	3	2	7	5	2	2	1	1	7	3	4	3	2	1
(03778/15) RUŽIĆ	53	21	32	5	1	4	9	1	8	5	3	2	1	1	0	8	3	5	9	4	5	6	3	3	5	2	3	4	2	2	1	1	0
(04693/15) UNEŠIĆ	23	13	10	1	1	0	3	1	2	3	1	2	3	1	2	4	3	1	4	3	1	0	0	0	5	3	2	0	0	0	0	0	0
(02984/15) PROMINA	17	9	8	1	0	1	5	3	2	2	0	2	4	2	2	1	1	0	1	0	1	1	1	0	0	0	0	1	1	0	1	1	0
(01830/15) KIJEVO	15	5	10	0	0	0	3	1	2	1	0	1	0	0	0	1	1	0	2	1	1	2	0	2	0	0	0	4	1	3	2	1	1
(00515/15) CIVLJANE	8	3	5	0	0	0	0	0	0	0	0	0	0	0	0	2	0	2	1	0	1	0	0	0	0	0	0	4	2	2	1	1	0

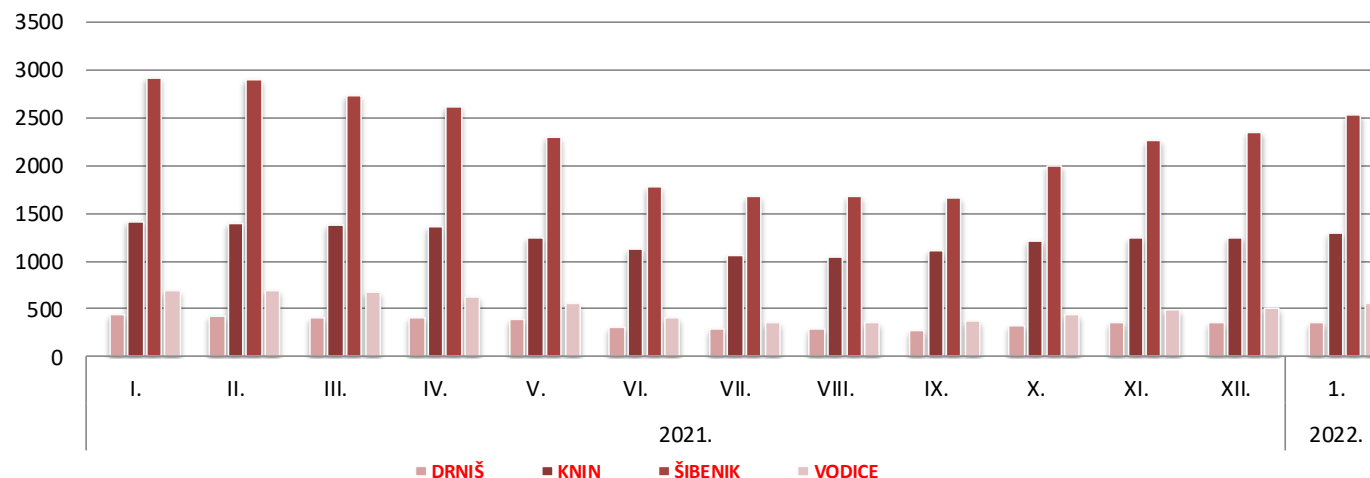
**T 10. REGISTRIRANA NEZAPOSLENOST PO MJESTU STANOVANJA, SPOLU I OBRAZOVANJU U SIJEČNJU 2022. GODINE**

Gradovi / Općine	UKUPNO			Bez škole i nezavršena osnovna škola			Osnovna škola			SŠ za zanimanja do 3 god. i škola za KV i VKV radnike			SŠ za zanimanja u trajanju od 4 i više godina			Gimnazija			Prvi stupanj fakulteta, stručni studij i viša škola			Fakulteti, akademije, magisterij, doktorat		
	U	M	Ž	U	M	Ž	U	M	Ž	U	M	Ž	U	M	Ž	U	M	Ž	U	M	Ž	U	M	Ž
<b>Ukupno</b>	<b>4.737</b>	<b>2.202</b>	<b>2.535</b>	<b>266</b>	141	125	<b>740</b>	350	390	<b>1.712</b>	891	821	<b>1.230</b>	524	706	<b>122</b>	52	70	<b>341</b>	126	215	<b>326</b>	118	208
(04448/15) ŠIBENIK	1.771	830	941	10	4	6	208	98	110	634	349	285	513	223	290	56	23	33	171	72	99	179	61	118
(01961/15) KNIN	739	310	429	96	46	50	140	50	90	264	121	143	157	61	96	18	10	8	38	14	24	26	8	18
(05002/15) VODICE	467	228	239	0	0	0	52	31	21	198	104	94	137	62	75	13	6	7	32	10	22	35	15	20
(01848/15) KISTANJE	363	201	162	107	58	49	113	64	49	81	48	33	50	25	25	2	1	1	6	2	4	4	3	1
(00957/15) DRNIŠ	271	112	159	2	0	2	24	9	15	110	51	59	84	30	54	9	6	3	23	6	17	19	10	9
(03948/15) SKRADIN	191	67	124	1	0	1	46	14	32	83	33	50	41	13	28	1	0	1	12	3	9	7	4	3
(03573/15) PRIMOŠTEN	140	64	76	0	0	0	23	8	15	55	30	25	37	22	15	7	0	7	7	2	5	11	2	9
(04545/15) TISNO	117	58	59	0	0	0	20	12	8	43	20	23	33	18	15	0	0	0	13	5	8	8	3	5
(03107/15) BISKUPIJA	105	58	47	21	12	9	29	17	12	29	20	9	19	9	10	1	0	1	5	0	5	1	0	1
(05827/15) ROGOZNICA	99	47	52	1	1	0	16	5	11	34	19	15	30	16	14	2	1	1	7	1	6	9	4	5
(06216/15) TRIBUNJ	87	39	48	1	1	0	13	7	6	38	20	18	24	8	16	2	0	2	6	2	4	3	1	2
(06173/15) MURTER-KORNATI	81	34	47	0	0	0	8	3	5	27	15	12	26	11	15	5	2	3	6	2	4	9	1	8
(06211/15) BILICE	77	35	42	0	0	0	9	4	5	31	21	10	27	6	21	1	0	1	3	2	1	6	2	4
(01139/15) ERVENIK	58	41	17	19	16	3	9	8	1	14	9	5	15	8	7	0	0	0	1	0	1	0	0	0
(05819/15) PIROVAC	55	27	28	1	0	1	11	6	5	22	13	9	9	2	7	3	3	0	4	1	3	5	2	3
(03778/15) RUŽIĆ	53	21	32	0	0	0	10	7	3	25	8	17	11	3	8	1	0	1	4	3	1	2	0	2
(04693/15) UNEŠIĆ	23	13	10	1	1	0	3	3	0	11	5	6	6	3	3	0	0	0	1	0	1	1	1	0
(02984/15) PROMINA	17	9	8	1	1	0	1	1	0	5	2	3	7	3	4	1	0	1	1	1	0	1	1	0
(01830/15) KJEVO	15	5	10	3	0	3	3	2	1	5	2	3	3	1	2	0	0	0	1	0	1	0	0	0
(00515/15) CMLJANE	8	3	5	2	1	1	2	1	1	3	1	2	1	0	1	0	0	0	0	0	0	0	0	0

### T 11. REGISTRIRANA NEZAPOSLENOST PO ISPOSTAVAMA OD SIJEČNJA 2021. DO SIJEČNJA 2022. GODINE

PU Šibenik	2021.												2022.	INDEKS	
	I.	II.	III.	IV.	V.	VI.	VII.	VIII.	IX.	X.	XI.	XII.	1.	I./2022.	I./2022.
													XII./2021.	I./2021.	
DRNIŠ	440	423	406	403	396	313	286	283	276	320	363	361	364	100,8	82,7
KNIN	1.417	1.395	1.378	1.355	1.243	1.122	1.052	1.049	1.116	1.212	1.236	1.239	1.288	104,0	90,9
ŠIBENIK	2.914	2.904	2.729	2.621	2.298	1.776	1.674	1.684	1.665	1.990	2.258	2.345	2.531	107,9	86,9
VODICE	694	699	669	625	564	404	360	350	381	439	483	508	554	109,1	79,8
<b>PU ŠIBENIK</b>	<b>5.465</b>	<b>5.421</b>	<b>5.182</b>	<b>5.004</b>	<b>4.501</b>	<b>3.615</b>	<b>3.372</b>	<b>3.366</b>	<b>3.438</b>	<b>3.961</b>	<b>4.340</b>	<b>4.453</b>	<b>4.737</b>	<b>106,4</b>	<b>86,7</b>

**G - 8** Nezaposlene osobe po mjesecima i ispostavama od siječnja 2021. do siječnja 2022. godine



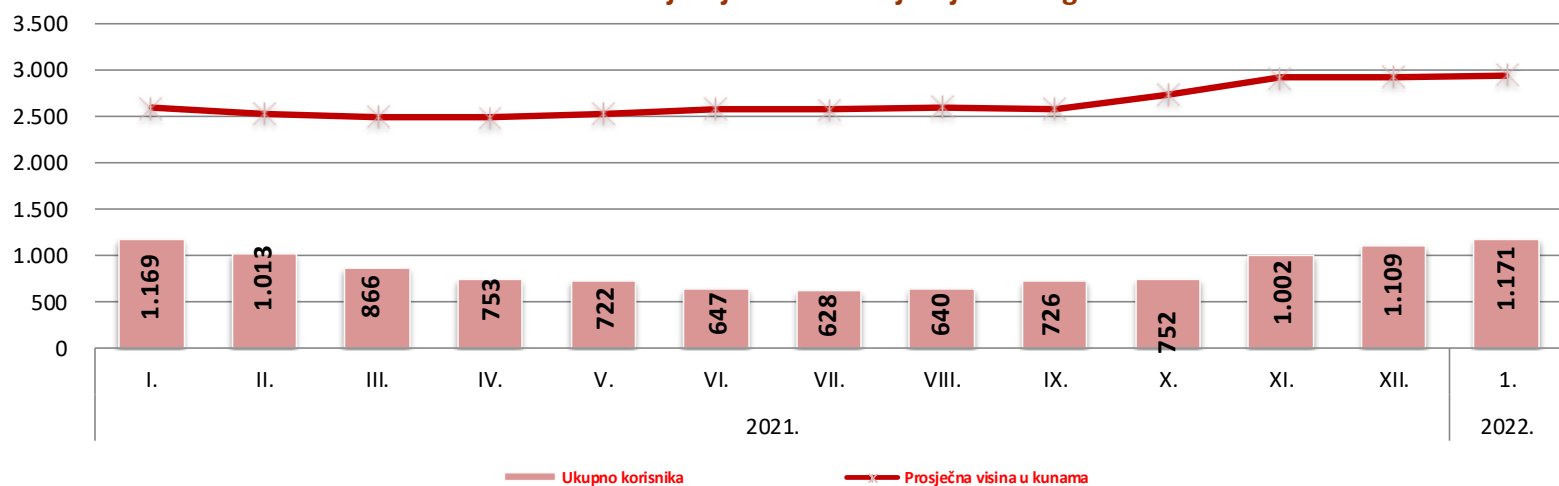
**T 12. KORISNICI NOVČANE NAKNADE PO SPOLU, OBRAZOVANJU I MJESECIMA OD SIJEČNJA 2021. DO SIJEČNJA 2022. GODINE**

God.	Mj.	UKUPNO			Bez škole i nezavršena osnovna škola			Završena osnovna škola			S.Š. do 3 godine te za KV i VKV radnike			S.Š. u trajanju od 4 i više godina			Gimnazija			Prvi stupanj fakulteta, stručni studij i viša škola			Fakultet, akademija, magisterij, doktorat		
		Ukupno	Muškarci	Žene	Ukupno	Muškarci	Žene	Ukupno	Muškarci	Žene	Ukupno	Muškarci	Žene	Ukupno	Muškarci	Žene	Ukupno	Muškarci	Žene	Ukupno	Muškarci	Žene	Ukupno	Muškarci	Žene
2021.	1.	1.169	586	621	16	10	6	144	70	74	443	247	196	378	164	214	26	10	16	84	63	59	78	22	56
	2.	1.013	501	553	15	9	6	124	59	65	384	207	177	316	135	181	29	10	19	78	63	56	67	18	49
	3.	866	445	468	20	9	11	113	56	57	329	182	147	256	107	149	29	12	17	63	63	47	56	16	40
	4.	753	407	395	14	7	7	101	50	51	277	163	114	218	99	119	24	12	12	68	63	54	51	13	38
	5.	722	384	384	15	8	7	101	48	53	260	141	119	207	96	111	27	16	11	66	63	49	46	12	34
	6.	647	343	349	11	4	7	90	42	48	207	120	87	186	85	101	28	13	15	67	63	49	58	16	42
	7.	628	293	379	5	2	3	83	42	41	174	95	79	175	66	109	27	11	16	82	63	63	82	14	68
	8.	640	292	393	6	1	5	75	35	40	188	103	85	174	61	113	30	13	17	78	63	60	89	16	73
	9.	726	301	467	15	2	13	91	38	53	237	110	127	203	58	145	29	12	17	63	63	42	88	18	70
	10.	752	342	447	13	1	12	91	34	57	287	136	151	223	79	144	26	14	12	57	63	31	55	15	40
	11.	1.002	446	584	13	3	10	123	46	77	388	185	203	313	115	198	31	16	15	73	63	38	61	18	43
	12.	1.109	497	633	7	3	4	144	52	92	422	200	222	339	135	204	43	20	23	86	63	44	68	24	44
2022.	1.	1.171	510	688	12	4	8	162	57	105	450	210	240	356	136	220	45	17	28	74	63	38	72	23	49

### T 13. KORISNICI NOVČANE NAKNADE I PROSJEČNA VISINA NOVČANE NAKNADE OD SIJEČNJA 2021. DO SIJEČNJA 2022. GODINE

PU Šibenik	2021.												2022.	INDEKS	
	I.	II.	III.	IV.	V.	VI.	VII.	VIII.	IX.	X.	XI.	XII.	1.	I./2022.	I./2022.
	XII./2021. I./2021.														
Ukupno korisnika	1.169	1.013	866	753	722	647	628	640	726	752	1.002	1.109	1.171	105,6	100,2
Prosječna visina u kunama	2.590 kn	2.532 kn	2.501 kn	2.493 kn	2.532 kn	2.583 kn	2.578 kn	2.603 kn	2.588 kn	2.743 kn	2.918 kn	2.930 kn	2.948 kn	100,6	113,8

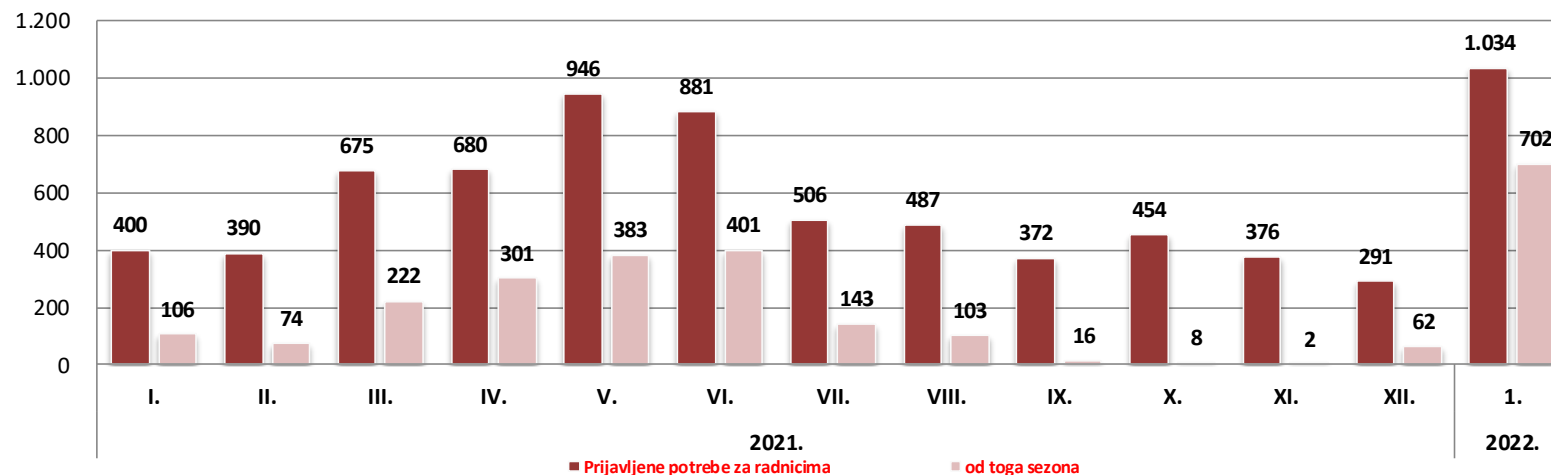
G - 9 Ukupan broj korisnika novčane naknade i prosječna visina novčane naknade od siječnja 2021. do siječnja 2022. godine



**T 14. PRIJAVLJENE POTREBE ZA RADNICIMA I OD TOGA U SEZONI OD SIJEČNJA 2021. DO SIJEČNJA 2022. GODINE**

PU Šibenik	2021.												2022.	INDEKS	
	I.	II.	III.	IV.	V.	VI.	VII.	VIII.	IX.	X.	XI.	XII.	1.	I./2022.	I./2022.
															XII./2021.
Prijavljene potrebe za radnicima	400	390	675	680	946	881	506	487	372	454	376	291	1.034	355,3	258,5
od toga sezona	106	74	222	301	383	401	143	103	16	8	2	62	702	1132,3	0,0

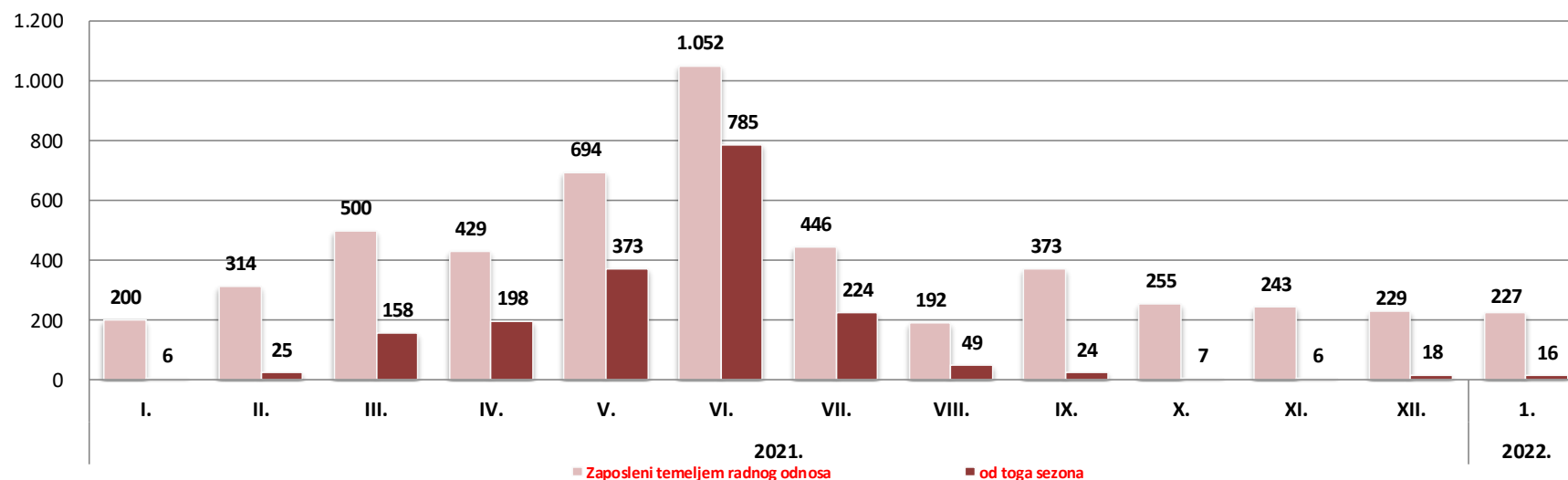
**G- 10 Pregled ukupno prijavljenih potreba za radnicima i u sezoni od siječnja 2021. do siječnja 2022. godine**



**T 15. ZAPOSLENI S EVIDENCIJE ZAVODA NA TEMELJU RADNOG ODNOSA I OD TOGA U SEZONI  
OD SIJEČNJA 2021. DO SIJEČNJA 2022. GODINE**

PU Šibenik	2021.												2022.	INDEKS	
	I.	II.	III.	IV.	V.	VI.	VII.	VIII.	IX.	X.	XI.	XII.	1.	I./2022.	I./2022.
															XII./2021.
<b>Zaposleni temeljem radnog odnosa</b>	200	314	500	429	694	1.052	446	192	373	255	243	229	227	99,1	113,5
od toga sezona	6	25	158	198	373	785	224	49	24	7	6	18	16	88,9	266,7

**G - 11 Pregled zapošljavanja po mjesecima i na sezonskim poslovima  
od siječnja 2021. do siječnja 2022. godine**



**T 16. ZAPOSLENI S EVIDENCIJE ZAVODA NA TEMELJU RADNOG ODNOSA PREMA MJESTU I VRSTI RADA U SIJEČNJU 2022.**

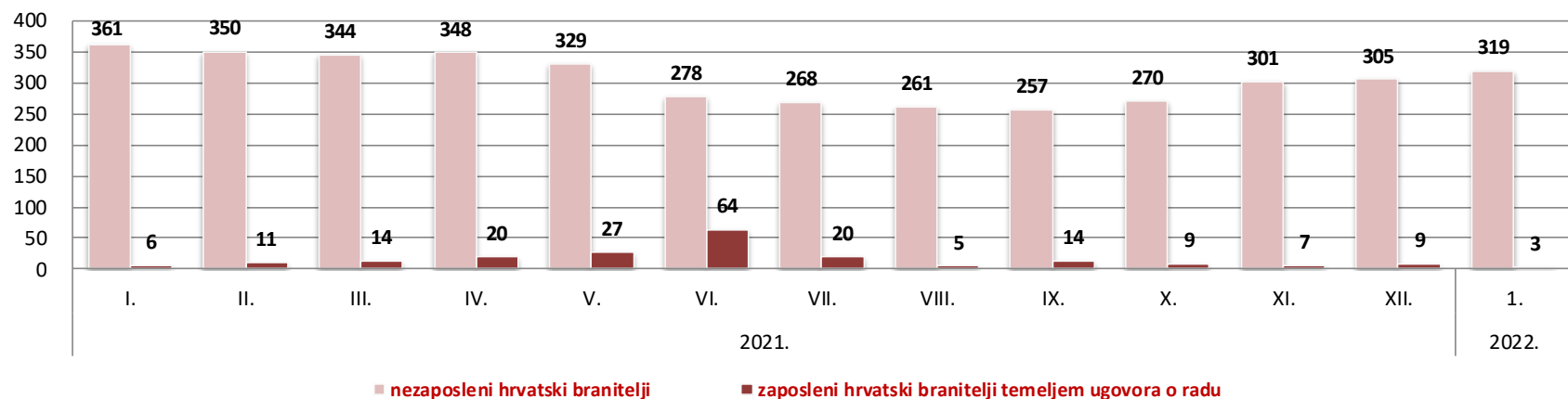
Ispostava / Područni ured	UKUPNO			Mjesto rada										Vrsta rada					
				Na području ispostave			Na području područnog ureda			Na području ostalih područnih ureda			U inozemstvu				Određeno vrijeme	Neodređeno vrijeme	Skrraćeno vrijeme
	Ukupno	M	Ž	Ukupno	M	Ž	Ukupno	M	Ž	Ukupno	M	Ž	Ukupno	U pomorstvu					
Drniš	27	16	11	12	3	9	8	7	1	5	4	1	2	0	27	0	0	0	0
Knin	30	18	12	15	9	6	3	2	1	9	6	3	3	0	29	1	0	0	2
Šibenik	135	58	77	108	44	64	3		3	19	9	10	5	3	120	15	9	2	14
Vodice	35	15	20	19	11	8	10	3	7	6	1	5	0	0	31	4	0	0	0
<b>PU Šibenik</b>	<b>227</b>	<b>107</b>	<b>120</b>	<b>154</b>	<b>67</b>	<b>87</b>	<b>24</b>	<b>12</b>	<b>12</b>	<b>39</b>	<b>20</b>	<b>19</b>	<b>10</b>	<b>3</b>	<b>207</b>	<b>20</b>	<b>9</b>	<b>2</b>	<b>16</b>



**T 17. NEZAPOSLENOST I ZAPOSŁJAVANJE HRVATSKIH BRANITELJA NA TEMELJU RADNOG ODNOSA PO MJESECIMA OD SIJEČNJA 2021. DO SIJEČNJA 2022. GODINE**

PU Šibenik	2021.												2022.	INDEKS	
	I.	II.	III.	IV.	V.	VI.	VII.	VIII.	IX.	X.	XI.	XII.	1.	I./2022.	I./2022.
														XII./2021.	I./2021.
nezaposleni hrvatski branitelji	361	350	344	348	329	278	268	261	257	270	301	305	319	104,6	88,4
zaposleni hrvatski branitelji temeljem ugovora o radu	6	11	14	20	27	64	20	5	14	9	7	9	3	33,3	50,0

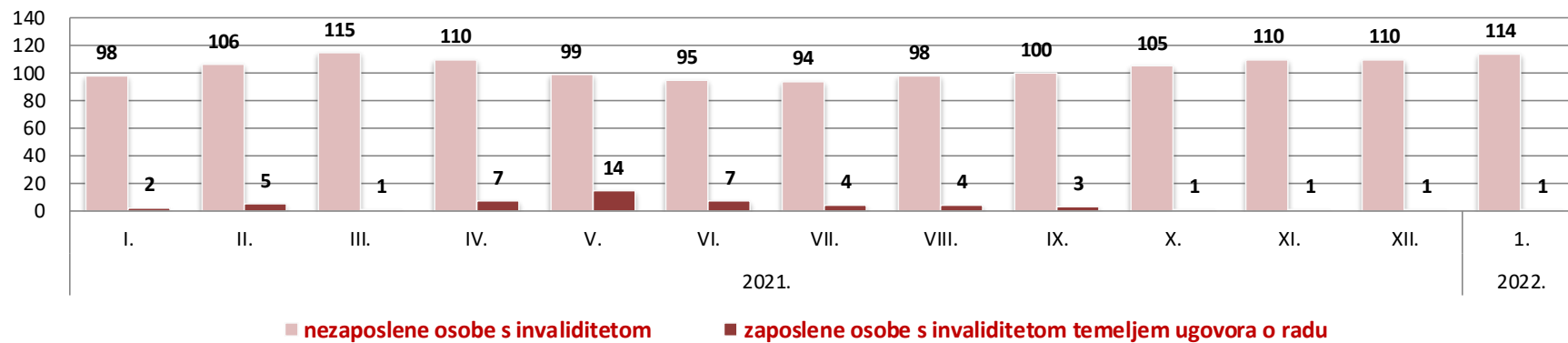
**G - 12 Pregled nezaposlenosti i zapošljavanja hrvatskih branitelja po mjesecima od siječnja 2021. do siječnja 2022. godine**



**T 18. NEZAPOSLENOST I ZAPOSŁJAVANJE OSOBA S INVALIDITETOM NA TEMELJU UGOVORA O RADU PO MJESECIMA OD SIJEČNJA 2021. DO SIJEČNJA 2022. GODINE**

PU Šibenik	2021.												2022.	INDEKS	
	I.	II.	III.	IV.	V.	VI.	VII.	VIII.	IX.	X.	XI.	XII.	1.	I./2022.	I./2022.
														XII./2021.	I./2021.
nezaposlene osobe s invaliditetom	98	106	115	110	99	95	94	98	100	105	110	110	114	103,6	116,3
zaposlene osobe s invaliditetom temeljem ugovora o radu	2	5	1	7	14	7	4	4	3	1	1	1	1	100,0	50,0

**G - 13 Pregled nezaposlenosti i zapošljavanja osoba s invaliditetom po mjesecima od siječnja 2021. do siječnja 2022. godine**



**T 19. REGISTRIRANA NEZAPOSLENOST PO MJESTU STANOVANJA, SPOLU I DULJINI TRAJANJA NEZAPOSLENOSTI U SIJEČNJU 2022. GODINE**

Gradovi / Općine	UKUPNO	M	Ž	Trajanje nezaposlenosti					
				Do 3 mjeseca	3 - 6 mjeseci	6 - 9 mjeseci	9 - 12 mjeseci	1 - 3 godine	3 godine i više
<b>Ukupno</b>	<b>4.737</b>	<b>2.202</b>	<b>2.535</b>	<b>4</b>	<b>0</b>	<b>0</b>	<b>0</b>	<b>2</b>	<b>1</b>
(04448/15) ŠIBENIK	1.771	830	941	621	388	99	81	381	201
(01961/15) KNIN	739	310	429	158	174	39	41	186	141
(05002/15) VODICE	467	228	239	163	139	32	19	94	20
(01848/15) KISTANJE	363	201	162	38	65	10	15	96	139
(00957/15) DRNIŠ	271	112	159	99	67	15	27	54	9
(03948/15) SKRADIN	191	67	124	73	42	12	8	32	24
(03573/15) PRIMOŠTEN	140	64	76	66	45	3	4	19	3
(04545/15) TISNO	117	58	59	65	26	0	4	17	5
(03107/15) BISKUPIJA	105	58	47	23	30	3	4	23	22
(05827/15) ROGOZNICA	99	47	52	44	22	5	5	17	6
(06216/15) TRIBUNJ	87	39	48	35	26	5	5	13	3
(06173/15) MURTER-KORNATI	81	34	47	43	17	2	1	11	7
(06211/15) BILICE	77	35	42	21	21	5	1	22	7
(01139/15) ERVENIK	58	41	17	7	16	9	0	19	7
(05819/15) PIROVAC	55	27	28	20	18	5	1	8	3
(03778/15) RUŽIĆ	53	21	32	17	14	0	5	15	2
(04693/15) UNEŠIĆ	23	13	10	6	6	3	1	7	0
(02984/15) PROMINA	17	9	8	6	4	1	1	2	3
(01830/15) KIJEVO	15	5	10	2	7	2	1	3	0
(00515/15) CMLJANE	8	3	5	2	3	0	0	1	2

**T 20. REGISTRIRANA NEZAPOSLENOST PREMA DOBI, SPOLU I DULJINI TRAJANJA NEZAPOSLENOSTI U SIJEČNJU 2022. GODINE**

Dob	UKUPNO	M	Ž	Trajanje nezaposlenosti					
				Do 3 mjeseca	3 - 6 mjeseci	6 - 9 mjeseci	9 - 12 mjeseci	1 - 3 godine	3 godine i više
<b>Ukupno</b>	<b>4.737</b>	<b>2.202</b>	<b>2.535</b>	<b>1.509</b>	<b>1.130</b>	<b>250</b>	<b>224</b>	<b>1.020</b>	<b>604</b>
15-19	175	95	80	50	87	20	5	13	0
20-24	506	243	263	175	172	31	16	105	7
25-29	537	254	283	227	159	25	15	89	22
30-34	481	226	255	192	125	28	30	86	20
35-39	497	215	282	165	97	25	26	148	36
40-44	523	242	281	158	112	28	26	116	83
45-49	511	233	278	141	111	24	25	116	94
50-54	558	228	330	147	103	25	32	128	123
55-59	594	267	327	163	110	30	25	135	131
60 i više	355	199	156	91	54	14	24	84	88

**T 21. REGISTRIRANA NEZAPOSLENOST PREMA RAZINI OBRAZOVNJA, SPOLU I DULJINI TRAJANJA NEZAPOSLENOSTI U SIJEČNJU 2022. GODINE**

Obrazovanje	UKUPNO	M	Ž	Trajanje nezaposlenosti					
				Do 3 mjeseca	3 - 6 mjeseci	6 - 9 mjeseci	9 - 12 mjeseci	1 - 3 godine	3 godine i više
<b>Ukupno</b>	<b>4.737</b>	<b>2.202</b>	<b>2.535</b>	<b>1.509</b>	<b>1.130</b>	<b>250</b>	<b>224</b>	<b>1.020</b>	<b>604</b>
Bez škole i nezavršena osnovna škola	266	141	125	28	32	4	12	73	117
Završena osnovna škola	740	350	390	197	152	37	45	182	127
S.Š. do 3 godine te za KV i VKV radnike	1.712	891	821	568	433	83	79	343	206
S.Š. u trajanju od 4 i više godina	1.230	524	706	427	314	79	48	256	106
Gimnazija	122	52	70	41	31	5	10	27	8
Prvi stupanj fakulteta, stručni studij i viša škola	341	126	215	132	99	19	16	60	15
Fakultet, akademija, magisterij, doktorat	326	118	208	116	69	23	14	79	25

**T 22. REGISTRIRANA NEZAPOSLENOST PO ISPOSTAVAMA, SPOLU I DULJINI TRAJANJA NEZAPOSLENOSTI U SIJEČNJU 2022. GODINE**

PU Šibenik	UKUPNO	M	Ž	Trajanje nezaposlenosti					
				Do 3 mjeseca	3 - 6 mjeseci	6 - 9 mjeseci	9 - 12 mjeseci	1 - 3 godine	3 godine i više
DRNIŠ	364	155	209	128	91	19	34	78	14
KNIN	1.288	618	670	230	295	63	61	328	311
ŠIBENIK	2.531	1.162	1.369	953	579	131	105	507	256
VODICE	554	267	287	198	165	37	24	107	23
<b>PU ŠIBENIK</b>	<b>4.737</b>	<b>2.202</b>	<b>2.535</b>	<b>1.509</b>	<b>1.130</b>	<b>250</b>	<b>224</b>	<b>1.020</b>	<b>604</b>

## T 23. OSOBE UKLJUČENE U PROGRAME AKTIVNE POLITIKE ZAPOŠLJAVANJA PO MJERAMA U SIJEČNJU 2022. GODINE

	Novouključeni u siječnju 2022.	Novouključeni od 1.1. do 31. 1. 2022.	Aktivni korisnici 31. 1. 2022.			Izašli iz mjera		
			Ukupno	Iz prethodnih godina	Iz tekuće godine	Od 1.1. do 31.12.2021.	U siječnju 2022.	
<b>UKUPNO</b>	<b>20</b>	<b>20</b>	<b>555</b>	<b>536</b>	<b>19</b>	<b>29</b>	<b>1</b>	
<b>VRSTA MJERE</b>	<b>2. Obrazovanje i osposobljavanje</b>	<b>20</b>	<b>20</b>	<b>116</b>	<b>97</b>	<b>19</b>	<b>21</b>	<b>1</b>
	- Obrazovanje nezaposlenih osoba i ostalih tražitelja zaposlenja	20	20	42	23	19	18	1
	- Obrazovanje za temeljne vještine osobnog i profesionalnog razvoja	0	0	0	0	0	0	0
	- Osposobljavanje na radnom mjestu	0	0	18	18	0	0	0
	- Potpore za usavršavanje	0	0	56	56	0	3	0
	- Stručno osposobljavanje za rad bez zasnivanja ralnog odnosa	0	0	0	0	0	0	0
	<b>5. Potpore za zapošljavanje</b>	<b>0</b>	<b>0</b>	<b>164</b>	<b>164</b>	<b>0</b>	<b>3</b>	<b>0</b>
	- Potpore za zapošljavanje	0	0	80	80	0	3	0
	- Potpore za zapošljavanje - zeleno/digitalno	0	0	0	0	0	0	0
	- Potpore za pripravništvo	0	0	31	31	0	0	0
	- Potpore za pripravništvo u javnim službama	0	0	53	53	0	0	0
	- Potpore za pripravništvo - zeleno/digitalno	0	0	0	0	0	0	0
	<b>6. Javni radovi</b>	<b>0</b>	<b>0</b>	<b>33</b>	<b>33</b>	<b>0</b>	<b>4</b>	<b>0</b>
	<b>7. Potpore za samozapošljavanje</b>	<b>0</b>	<b>0</b>	<b>159</b>	<b>159</b>	<b>0</b>	<b>0</b>	<b>0</b>
	- Potpore za samozapošljavanje	0	0	156	156	0	0	0
	- Potpore za samozapošljavanje - zeleno/digitalno	0	0	0	0	0	0	0
	- Potpore za proširenje poslovanja	0	0	3	3	0	0	0
	- Mobilnost radne snage - Biram Hrvatsku	0	0	0	0	0	0	0
	<b>8. Potpore za očuvanje radnih mjesta</b>	<b>0</b>	<b>0</b>	<b>83</b>	<b>83</b>	<b>0</b>	<b>1</b>	<b>0</b>
- Stalni sezonac	0	0	83	83	0	1	0	
- Potpora za očuvanje radnih mjesta - skraćivanje radnog vremena	0	0	0	0	0	0	0	
- Potpore za očuvanje radnih mjesta u sektoru proizvodnje tekstila, odjeće, obuće, kože i drva	0	0	0	0	0	0	0	
<b>SPOL</b>	Muškarci	5	5	267	262	5	9	0
	Žene	15	15	288	274	14	20	1
<b>DOB</b>	Do 25 godine	0	0	135	135	0	5	0
	25 - 29	3	3	106	103	3	3	0
	30 - 49	16	16	241	226	15	16	1
	50 - 55	1	1	36	35	1	4	0
	55 godina i više	0	0	37	37	0	1	0
<b>OBRAZOVANJE</b>	Bez škole i nezavršena osnovna škola	0	0	6	6	0	3	0
	Osnovna škola	0	0	37	37	0	2	0
	SŠ za zanimanja do 3 godine i škola za KV i VKV radnike	0	0	138	138	0	3	0
	SŠ za zanimanja u trajanju od 5 i više godina i gimnazija	0	0	178	178	0	11	0
	Prvi stupanj fakulteta, stručni studij i viša škola	8	8	90	82	8	3	0
	Fakultet, akademija, magisterij, doktorat	12	12	106	95	11	5	1
<b>TRAJANJE NEZAPOSLENOSTI</b>	Do 6 mjeseci	12	12	281	270	11	14	1
	6 - 12 mjeseci	4	4	83	79	4	2	0
	Više od 12 mjeseci	4	4	87	83	4	9	0
	Nije nezaposlena osoba	0	0	104	104	0	4	0
Osobe romske nacionalne manjine prema Nacionalnom programu za Rome	0	0	0	0	0	0	0	
Osobe s invaliditetom	0	0	4	4	0	1	0	
Hrvatski branitelji	0	0	15	15	0	1	0	

G 14. Novouključene osobe u mjere aktivne politike zapošljavanja od 1. 1. do 31. 1. 2022.

