



**HRVATSKI ZAVOD ZA ZAPOSŁJAVANJE
PODRUČNI URED ŠIBENIK**

**M J E S E Č N I S T A T I S T I Č K I
B I L T E N**

2/2022.
GODINA XXVIII / 2022.
ISSN 2584-7686

IMPRESUM

Nakladnik: Hrvatski zavod za zapošljavanje
Područni ured Šibenik
Matije Gupca 42a
22 000 Šibenik
Telefon: 022 201 111
Telefax: 022 201 118
E-mail: hzz.sibenik@hzz.hr
Web: <http://www.hzz.hr>

Za nakladnika: Željko Bulat, predstojnik Područnog ureda Šibenik

Uredništvo: Željko Bulat, predstojnik Područnog ureda Šibenik
Aida Barišić, rukovoditeljica Odjela analitike, statistike i informatike



Mjesečni statistički bilten je publikacija Područnog ureda Šibenik Hrvatskog zavoda za zapošljavanje, koja izlazi oko 15. svakog mjeseca s podacima prethodnog mjeseca isključivo u digitalnom obliku. Molimo korisnike da pri korištenju podataka navedu izvor. Na tridesetak stranica prezentirani su podaci o registriranoj nezaposlenosti, slobodnim radnim mjestima, zapošljavanju, korisnicima novčane naknade te podaci o provedbi Mjera aktivne politike zapošljavanja.



ISPOSTAVE:

Drniš

Kralja Zvonimira 27
Telefon: 022 888 343
Telefax: 022 887 794

Knin

Kralja Zvonimira 36
Telefon: 022 663 652
Telefax: 022 660 045

Šibenik

Matije Gupca 42a
Telefon: 022 201 111
Telefax: 022 201 118

Vodice

Trg hrvatskih mučenika 2
Telefon: 022 445 053
Telefax: 022 445 052

SADRŽAJ

Registrirana nezaposlenost i zapošljavanje u Šibensko – kninskoj županiji tijekom veljače 2022.05

IZVORI PODATAKA I OBJAŠNENJE POJMOVA07

KRETANJE REGISTRIRANE NEZAPOSLENOSTI I ZAPOSŁJAVANJA ZA PODRUČNI URED I PO ISPOSTAVAMA

T 1	G 1,1a	Registrirana nezaposlenost i zapošljavanje od 2004. do 2021. godine	10
T 2	G 2,3	Registrirana nezaposlenost i zapošljavanje prema razini obrazovanja i spolu u veljači 2022.	11
T 3		Registrirana nezaposlenost i zapošljavanje prema razini obrazovanja i spolu u veljači 2021. i 2022.	12
T 4	G 4,5	Registrirana nezaposlenost i zapošljavanje po dobi, razini obrazovanja i radnom stažu krajem veljače 2022.	13
T 5	G 6,7	Izlasci iz evidencije nezaposlenih osoba prema razlozima u veljači 2022.	14
T 6		Registrirana nezaposlenost, zapošljavanje i traženi radnici prema djelatnosti i spolu u veljači 2022.	15
T 7		Registrirana nezaposlenost i zapošljavanje po ispostavama u veljači 2022.	16
T 8		Registrirana nezaposlenost prema razini obrazovanja, spolu i po ispostavama u veljači 2022.	16
T 9		Registrirana nezaposlenost po mjestu stanovanja, spolu i dobi u veljači 2022.	17
T 10		Registrirana nezaposlenost po mjestu stanovanja, spolu i obrazovanju u veljači 2022.	18
T 11	G 8	Registrirana nezaposlenost po ispostavama od veljače 2021. do veljače 2022.	19
T 12		Korisnici novčane naknade po spolu, obrazovanju i mjesecima od veljače 2021. do veljače 2022.	20
T 13	G 9	Korisnici novčane naknade i prosječna visina novčane naknade od veljače 2021. do veljače 2022.	21
T 14	G 10	Prijavljene potrebe za radnicima i od toga u sezoni od veljače 2021. do veljače 2022.	22
T 15	G 11	Zaposleni s evidencije na temelju radnog odnosa i od toga u sezoni od veljače 2021. do veljače 2022.	23
T 16		Zaposleni s evidencije na temelju radnog odnosa prema mjestu i vrsti rada u veljači 2022.	24
T 17	G 12	Nezaposlenost i zapošljavanje hrvatskih branitelja na temelju ugovora o radu po mjesecima od veljače 2021. do veljače 2022.	25
T 18	G 13	Nezaposlenost i zapošljavanje osoba s invaliditetom na temelju ugovora o radu po mjesecima od veljače 2021. do veljače 2022.	26
T 19		Registrirana nezaposlenost po mjestu stanovanja, spolu i dužini trajanja nezaposlenosti u veljači 2022.	27
T 20		Registrirana nezaposlenost prema dobi, spolu i dužini trajanja nezaposlenosti u veljači 2022.	28
T 21		Registrirana nezaposlenost prema razini obrazovanja, spolu i dužini trajanja nezaposlenosti u veljači 2022.	28
T 22		Registrirana nezaposlenost po ispostavama, spolu i dužini trajanja nezaposlenosti u veljači 2022.	28
T 23	G 14	Osobe uključene u programe aktivne politike zapošljavanja po mjerama u veljači 2022.	29
		<i>Bilješke</i>	30

REGISTRIRANA NEZAPOSLENOST I ZAPOŠLJAVANJE U ŠIBENSKO – KNINSKOJ ŽUPANIJI TIJEKOM VELJAČE 2022.

Ukupna registrirana nezaposlenost

Potkraj veljače 2022. u Hrvatskome zavodu za zapošljavanje Područnog ureda Šibenik bilo je evidentirano 4.849 nezaposlenih osoba, što je za 112 osoba više nego prethodnoga mjeseca te za 572 osobe manje nego u veljači 2021.

Dakle, u veljači 2022. godine nezaposlenost je povećana za 2,4 % u usporedbi s prethodnim mjesecom, te smanjena za 10,6 % u usporedbi s istim mjesecom 2021. godine.

Nezaposlene osobe prema spolu

Od ukupnoga broja nezaposlenih u veljači 2022. bilo je 2.219 nezaposlenih muškaraca (45,8 %) i 2.630 nezaposlenih žena (54,2 %).

Broj nezaposlenih muškaraca smanjen je za 13,4 %, a žena za 8,0 % u odnosu na veljaču 2021. godine.

Udio žena u evidentiranoj nezaposlenosti u promatranome razdoblju se povećao za 0,7 postotna boda.

Nezaposlene osobe prema dobi

U skupini nezaposlenih osoba u veljači 2022. bilo je: 167 (3,4 %) osoba od 15 do 19 godina, 497 (10,2 %) od 20 do 24 godine, 546 (11,3 %) od 25 do 29 godina, 488 (10,1 %) od 30 do 34 godine, 502 (10,4 %) od 35 do 39 godina, 539 (11,1 %) od 40 do 44 godine, 535 (11,0 %) od 45 do 49 godina, 568 (11,7 %) od 50 do 54 godine, 615 (12,7 %) od 55 do 59 godina i 392 (8,1 %) osoba u dobi od 60 i više godina.

U izvještajnome mjesecu nezaposlenost je, u odnosu na isti mjesec prošle godine, smanjena u skoro svim dobnim skupinama.

Najveće smanjenje nezaposlenosti evidentirano je u skupini osoba od 20 do 24 godine (za 25,9 %), a najveće povećanje u skupini od 60 i više godina (za 17,4 %).

Razina obrazovanja nezaposlenih osoba

U obrazovnoj strukturi nezaposlenih najbrojnije su bile osobe sa završenom srednjom školom za zanimanja u trajanju do 3 godine i školom za KV i VKV radnike (1.764 ili 36,4 %), a zatim slijede osobe sa završenom srednjom školom za zanimanja u trajanju od 4 i više godina (1.260 ili 26,0 %), osobe sa završenom osnovnom školom (748 ili 15,4 %), osobe prvostupanjskoga fakultetskoga obrazovanja (343 ili 7,1 %), osobe fakultetskoga obrazovanja (332 ili 6,8 %), osobe bez škole i s nezavršenom osnovnom školom (274 ili 5,7 %) te sa gimnazijom (128 ili 2,6 %).

U usporedbi s istim mjesecom prošle godine, broj nezaposlenih smanjen je u svim obrazovnim skupinama.

Najveće smanjenje nezaposlenosti evidentirano je u skupini osoba prvostupanjskoga fakultetskoga obrazovanja (za 14,7 %), a najmanje u skupini osoba bez škole i s nezavršenom osnovnom školom (za 3,5 %).

Nezaposlene osobe po ispostavama

Najveći apsolutni broj registriranih nezaposlenih osoba je u matičnoj ispostavi Šibenik (2.588 osoba ili 53,4 % od ukupnog broja registriranih nezaposlenih u Šibensko – kninskoj županiji), ispostavi Knin (1.324 osobe ili 27,3 %), zatim na području ispostave Vodice (569 osoba ili 11,7 %) te na području ispostave Drniš (368 osoba ili 7,6 %).

U usporedbi s istim mjesecom prošle godine evidentirana je nezaposlenost smanjena u svim ispostavama.

Najveći pad broja nezaposlenih evidentiran je u ispostavi Vodice (za 18,6 %), ispostavi Drniš (za 13,0 %), ispostavi Šibenik (za 10,9 %) te ispostavi Knin (za 5,1 %).

Prethodni radni status nezaposlenih osoba

U ukupnome broju nezaposlenih u veljači 2022. godine 454 osobe (ili 9,4 %) bilo je bez radnoga iskustva, što je za 22,8 % manje nego u isto vrijeme 2021. godine.

Istodobno, 4.395 osoba (90,6 %) imalo je prethodno radno iskustvo, a njih je za 9,1 % manje nego u veljači 2021. godine.

Promatrano po djelatnostima, među osobama s radnim iskustvom, najveći je broj radio u pružanju smještaja, pripremi i usluživanju hrane (1.055 ili 24,0 %), trgovini na veliko i malo (676 ili 15,4 %), te ostalim uslužnim djelatnostima (325 ili 9,7 %).

Ulasci u evidenciju nezaposlenih

Tijekom veljače 2022. u evidenciju nezaposlenih prijavilo se 446 osoba, što je za 26,3 % više nego istog mjeseca prošle godine. Od toga je bilo 156 muškaraca (35,0 %) i 290 žena (65,0 %).

U ukupnome broju novoprijavljenih 410 osoba (92,0 %) imalo je prethodno radno iskustvo, a najviše u djelatnostima: pružanje smještaja, priprema i usluživanje hrane (75 ili 18,3 %), ostalim uslužnim djelatnostima (62 ili 15,1 %) te trgovini na veliko i malo (20 ili 12,4 %).

Izlasci iz evidentirane nezaposlenosti

Ukupno je tijekom veljače 2022. iz evidencije nezaposlenih izašlo 334 osobe, što je za 15,9 % manje nego u veljači prošle godine. Od toga je zaposleno 260 osoba, i to: 252 osobe (ili 97,0 %) temeljem zasnivanja radnog odnosa i 8 osoba (ili 3,0 %) na temelju drugih poslovnih aktivnosti (ostvarivanje mjesečnog primitka odnosno dohotka od druge samostalne djelatnosti većega od prosječno isplaćene novčane naknade u prethodnoj kalendarskoj godini, registriranje trgovačkog društva, obrta, prijava na poljoprivredno osiguranje, zapošljavanje prema posebnim propisima, i dr.).

Temeljem radnoga odnosa većina se osoba zaposlila na određeno vrijeme (206 ili 81,7 %). Promatrano po djelatnostima, najveći se broj zaposlio u: djelatnosti pružanje smještaja te pripreme i usluživanja hrane – 54 osobe ili 21,4 %, trgovini na veliko i malo – 38 osoba ili 15,1 %, te obrazovanju – 24 osobe ili 9,5 %.

Istodobno je 74 osobe brisano iz evidencije nezaposlenih zbog ostalih razloga, npr. izlaska iz radne snage, nepridržavanja zakonskih odredbi, objave s evidencije i dr. (za 2,6 % manje nego istoga mjeseca prošle godine).

Korisnici novčane naknade

U veljači 2022. godine 1.102 osobe ili 23,3 % od ukupnog broja nezaposlenih koristilo je novčanu naknadu. Broj korisnika novčane naknade smanjio se u usporedbi s istim mjesecom 2021. godine za 5,9 % ili 89 osoba.

Prijavljene potrebe za radnicima

Tijekom veljače 2022. prijavljeno je ukupno 608 radnih mjesta što je za 55,9 % više u odnosu na isti mjesec prošle godine. U strukturi prijavljenih radnih mjesta, 196 radnih mjesta ili 32,2 % su sezonskog karaktera.

Najveći broj traženih radnih mjesta pristigao je iz djelatnosti pružanje smještaja te pripreme i usluživanja hrane – 219 ili 36,0 %, građevinarstva – 60 ili 9,9 %, te trgovine na veliko i malo – 56 ili 9,2 %.

Najtraženija zanimanja sa 10 i više traženih radnika su: konobar/konobarica (82 radnika), kuhar/kuharica (33), pomoćni kuhar/pomoćna kuharica (32), čistač/čistačica (32), prodavač/prodavačica (29), medicinska sestra/medicinski tehničar (20), kuhinjski radnik/kuhinjska radnica (19), administrativni službenik/administrativna službenica (15), sobar/sobarica (14), zidar/zidarka (11), vozač/vozačica viličara (10) i transportni radnik/transportna radnica (10).

Aktivna politika zapošljavanja

Tijekom veljače 2022. godine u mjere aktivne politike zapošljavanja iz nadležnosti Hrvatskoga zavoda zapošljavanje novouključeno je 18 osoba, i to 9 muškaraca (50,0 %) i 9 žena (50,0 %).

Novouključene osobe u prva dva mjeseca 2022. godini obuhvaćene su sljedećim mjerama: Obrazovanje i osposobljavanje 28 osoba (73,7 %) i Potpore za očuvanje radnih mjesta 10 osoba (26,3 %).

Istodobno, tijekom mjeseca iz programa je izašlo 99 osoba, te je na kraju veljače 2022. bilo 504 aktivnih korisnika mjera, od čega 489 korisnika iz prethodnih godina (97,0 %) te 15 korisnika iz tekuće godine (3,0 %).

Osim redovitih mjera aktivne politike zapošljavanja, u veljači 2022. nastavljena je provedba Programa zadržavanja radnih mjesta u djelatnostima kojima je zbog posebnih okolnosti narušena gospodarska aktivnost.

Također, ovim programom obuhvaćeni su i poslodavci s područja pogođenih potresom, kojima su zbog objektivnih razloga poslovno-proizvodni procesi bitno smanjeni ili onemogućeni.

IZVORI PODATAKA I OBJAŠNJENJE POJMOVA

Izvori podataka za Mjesečni statistički bilten su evidencije koje se vode u Hrvatskom zavodu za zapošljavanje prema odredbama Zakona o tržištu rada (Narodne novine, 118/18) i važećih pravilnika.

NEZAPOSLENE OSOBE

Osobe u dobi od 15 do 65 godina sposobne ili djelomično sposobne za rad koje nisu u radnom odnosu, aktivno traže posao i raspoložive su za rad te zadovoljavaju sve kriterije iz odredbi Zakona o tržištu rada, a evidentirane su u Hrvatskom zavodu za zapošljavanje na kraju izvještajnog mjeseca.

U Zakonu o tržištu rada (čl. 10) nezaposlena osoba je definirana na sljedeći način:

Nezaposlenom osobom u smislu ovoga Zakona smatra se osoba sposobna ili djelomično sposobna za rad, u dobi od 15 do 65 godina koja nije u radnom odnosu, koja ne obavlja samostalnu djelatnost, aktivno traži posao i raspoloživa je za rad te ako:

- ❖ ne ostvari mjesečni primitak od pružanja usluga prema posebnim propisima ili ne ostvari mjesečni primitak, odnosno drugi dohodak prema propisima o porezu na dohodak s obzirom na podatak o uplaćenim doprinosima za obvezna osiguranja dobivenim od Središnjeg registra osiguranika, a koji je veći od prosječne isplaćene novčane naknade u prethodnoj kalendarskoj godini
- ❖ nema registrirano trgovačko društvo ili drugu pravnu osobu, odnosno nema više od 25 % udjela u trgovačkom društvu ili drugoj pravnoj osobi
- ❖ nije član zadruge ili upravitelj zadruge
- ❖ nije predsjednik, član uprave ili izvršni direktor trgovačkog društva ili likvidator
- ❖ nema registrirani obrt, slobodno zanimanje ili djelatnost poljoprivrede i šumarstva
- ❖ ne obavlja domaću radinost ili sporedno zanimanje prema posebnom propisu
- ❖ nije osigurana kao poljoprivrednik po propisima o mirovinskom osiguranju
- ❖ nije zaposlena prema posebnim propisima
- ❖ nije korisnik mirovine, osim korisnika mirovine koji ostvari pravo na invalidsku mirovinu zbog profesionalne nesposobnosti za rad odnosno korisnika mirovine koji ostvari pravo na invalidsku mirovinu zbog djelomičnog gubitka radne sposobnosti i korisnika obiteljske mirovine kojemu se ta mirovina ne isplaćuje
- ❖ ne ispunjava uvjete za starosnu mirovinu
- ❖ nije osigurana na produženo mirovinsko osiguranje na temelju ugovora o radu na određeno vrijeme za stalne sezonske poslove
- ❖ nije uključena u program socijalnog uključivanja na temelju nalaza i mišljenja centra za profesionalnu rehabilitaciju o privremenoj nezapošljivosti
- ❖ nije redoviti učenik ili student.

NOVOPRIJAVLJENI

Nezaposlene osobe koje su se tijekom izvještajnog mjeseca prijavile u evidenciju Hrvatskog zavoda za zapošljavanje. S obzirom na prethodni status, ulazak u evidenciju može biti:

- ❖ Izravno iz radnog odnosa – odnosi se na nezaposlene osobe koje su neposredno prije prijavljivanja na evidenciju Hrvatskoga zavoda za zapošljavanje bile u radnom odnosu.
- ❖ Iz individualne poljoprivrede ili nekog drugog oblika rada – odnosi se na nezaposlene osobe koje su neposredno prije prijavljivanja na evidenciju Hrvatskoga zavoda za zapošljavanje bile zaposlene na vlastitom gospodarstvu ili gospodarstvu u vlasništvu obitelji, radile kao pomažući članovi obitelji u obiteljskom poduzeću, obavljale stručno osposobljavanje za rad bez zasnivanja radnog odnosa i drugo.
- ❖ Izravno iz redovitog školovanja – odnosi se na nezaposlene osobe koje su neposredno prije prijavljivanja na evidenciju Hrvatskoga zavoda za zapošljavanje bile na redovitom školovanju, tj. bili učenici ili studenti uključeni u redovito obrazovanje.
- ❖ Iz neaktivnosti – odnosi se na nezaposlene osobe koje neposredno prije prijavljivanja na evidenciju Hrvatskoga zavoda za zapošljavanje nisu bile na redovitom školovanju i nisu radile, tj. bile su neaktivne. U ovu kategoriju ulaze npr. osobe koje duže vrijeme (više od 3 mjeseca) nisu bile u radnom odnosu niti su radile u drugim oblicima zaposlenosti, domaćice, osobe na dragovoljnom odsluženju vojnog roka i sl.

IZLASCIZ EVIDENCIJE

Prema članku 17. Zakona o tržištu rada, Zavod prestaje voditi osobu kao nezaposlenu u evidenciji, ako ta osoba:

- ❖ zasnjuje radni odnos
- ❖ ostvari mjesečni primitak od pružanja usluga prema posebnim propisima ili ostvari mjesečni primitak odnosno drugi dohodak prema propisima o porezu na dohodak s obzirom na podatak o uplaćenim doprinosima za obvezna osiguranja dobivenim od Središnjeg registra osiguranika, a koji je veći od prosječne isplaćene novčane naknade u prethodnoj kalendarskoj godini
- ❖ obavlja posao bez potvrde, ugovora odnosno rješenja na temelju kojeg radi
- ❖ registrira trgovačko društvo ili drugu pravnu osobu odnosno stekne više od 25 % udjela u trgovačkom društvu ili drugoj pravnoj osobi
- ❖ postane član zadruge ili upravitelj zadruge
- ❖ postane predsjednik uprave, član uprave, izvršni direktor trgovačkog društva ili likvidator
- ❖ registrira obrt, slobodno zanimanje ili djelatnost poljoprivrede i šumarstva
- ❖ obavlja domaću radinost ili sporedno zanimanje prema posebnom propisu
- ❖ postane poljoprivredni osiguranik po propisima o mirovinskom osiguranju
- ❖ zaposli se prema posebnim propisima
- ❖ ispunji uvjete za starosnu mirovinu, ostvari prijevremenu starosnu mirovinu, ostvari starosnu mirovinu za dugogodišnjeg osiguranika, ostvari obiteljsku mirovinu koja joj se isplaćuje ili ostvari invalidsku mirovinu zbog opće nesposobnosti za rad odnosno invalidsku mirovinu zbog potpunog gubitka radne sposobnosti
- ❖ uključuje se u program socijalnog uključivanja na temelju nalaza i mišljenja centra za profesionalnu rehabilitaciju o privremenoj nezapošljivosti
- ❖ ima utvrđenu opću nesposobnost za rad odnosno potpuni gubitak radne sposobnosti prema propisima o mirovinskom osiguranju
- ❖ obavlja stručno osposobljavanje za rad bez zasnivanja radnog odnosa
- ❖ ostvari prava na roditeljsku, posvojiteljsku ili skrbničku počtu od rada odnosno roditeljsku, posvojiteljsku ili skrbničku brigu o novorođenom djetetu po posebnom propisu
- ❖ postane redoviti učenik ili student
- ❖ nastupi na dragovoljno vojno osposobljavanje ili se uključuje u program obrazovanja odraslih za zanimanje policajac
- ❖ bude pritvorena ili joj bude određen istražni zatvor
- ❖ nastupi na izdržavanje kazne zatvora
- ❖ navršiti 65 godina života

- ❖ odbije se uključiti u obrazovni program ili ga bez opravdanog razloga prekine odnosno ne završi obrazovni program koji je sukladan njezinim procijenjenim osobnim i profesionalnim sposobnostima, a koji je organizirao odnosno troškove snosio Zavod radi povećanja njezine mogućnosti zapošljavanja
- ❖ ne ispunjava uvjete o aktivnom traženju posla i raspoloživosti za rad te ne obavlja aktivnosti u dinamici utvrđenoj u profesionalnom planu
- ❖ postane osiguranik produženog mirovinskog osiguranja na temelju ugovora o radu na određeno vrijeme za stalne sezonske poslove
- ❖ objavi se s evidencije
- ❖ u potpisanoj izjavi iz članka 10. stavka 2. ovoga Zakona navede neistinite podatke
- ❖ ne prihvati ponuđena zaposlenja u okviru stečene razine kvalifikacije i radnog iskustva do utvrđivanja profesionalnog plana iz članka 24. ovoga Zakona, a nakon toga ponuđena zaposlenja iz utvrđenog profesionalnog plana i sporazuma za uključivanje na tržište rada ili ako svojim postupanjem uzrokuje odbijanje zaposlenja od strane poslodavca, osim ako odbije zaposlenje zbog razloga što poslodavac redovito ne ispunjava obveze prema radnicima.

ZAPOSLENI S EVIDENCIJE

Osobe koje su tijekom izvještajnog mjeseca zaposlene s evidencije Hrvatskog zavoda za zapošljavanje na temelju radnog odnosa i na temelju drugih poslovnih aktivnosti.

ZAPOSLENI S EVIDENCIJE NA TEMELJU RADNOG ODNOSA

Osobe koje su tijekom izvještajnog mjeseca zasnovala radni odnos na temelju ugovora o radu u zemlji ili inozemstvu, a bile su u evidenciji Hrvatskog zavoda za zapošljavanje.

Zaposleni prema mjestu rada – pod mjestom rada u kojem se radnik zaposlio navedene su četiri mogućnosti:

- ❖ Radnik se zaposlio na području ispostave Hrvatskog zavoda za zapošljavanje u kojoj je bio prijavljen.
- ❖ Radnik se zaposlio na području područnog ureda Hrvatskog zavoda za zapošljavanje u kojem je bio prijavljen.
- ❖ Radnik se zaposlio na području drugog područnog ureda Hrvatskog zavoda za zapošljavanje, a ne u onom u kojem je bio prijavljen.
- ❖ Radnik se zaposlio u inozemstvu.

ZAPOSLENI S EVIDENCIJE NA TEMELJU DRUGIH POSLOVNIH AKTIVNOSTI

Osobe koje su tijekom izvještajnog mjeseca započele obavljati neke druge poslovne aktivnosti u vezi sa zapošljavanjem, tj. ako su: uključile se u stručno osposobljavanje za rad bez zasnivanja radnog odnosa, ostvarile mjesečni primitak, odnosno dohodak veći od prosječne isplaćene novčane naknade u prethodnoj kalendarskoj godini, registrirale ili stekle više od 25 % udjela u trgovačkom društvu ili drugoj pravnoj osobi, registrirale obrt ili slobodno zanimanje, postale predsjednik uprave, član uprave ili izvršni direktor trgovačkog društva te član ili upravitelj zadruge, postale osiguranik produženog mirovinskog osiguranja na temelju ugovora o radu na određeno vrijeme za stalne sezonske poslove, zaposlile se prema posebnim propisima, a bile su u evidenciji Hrvatskoga zavoda za zapošljavanje.

BRISANI IZ EVIDENCIJE ZBOG OSTALIH RAZLOGA

Osobe koje su tijekom izvještajnog mjeseca brisane iz evidencije Hrvatskoga zavoda za zapošljavanje zbog svih ostalih razloga osim zapošljavanja na temelju radnog odnosa ili drugih poslovnih aktivnosti, a sukladno čl. 17. Zakona o tržištu rada (ostvarivanje prava na mirovinu, na roditeljsku, roditeljsku, posvojiteljsku ili skrbničku pošteđu od rada, opća nesposobnost za rad ili privremena nezapošljivost, odjava s evidencije, neispunjavanje uvjeta za aktivno traženje posla i drugo).

KORISNICI NOVČANE NAKNADE

Nezaposlene osobe evidentirane u Hrvatskom zavodu za zapošljavanje koje su prema odredbama Zakona o tržištu rada ostvarile novčanu naknadu tijekom izvještajnog mjeseca.

TRAŽENI RADNICI

Broj slobodnih radnih mjesta koje su poslodavci prijavili Hrvatskom zavodu za zapošljavanje tijekom izvještajnog mjeseca, a odnose se na zapošljavanje na temelju radnog odnosa i na temelju drugih poslovnih aktivnosti. Podaci su prikazani prema mjestu zaprimanja prijave potrebe za radnikom (županija) i prema mjestu gdje će radnik raditi (županija i inozemstvo).

Broj traženih radnika prikazan po pojedinim godinama predstavlja zbroj svih mjeseci za dotičnu godinu.

NEZAPOSLENI HRVATSKI BRANITELJI

Nezaposlene osobe evidentirane u Hrvatskom zavodu za zapošljavanje na kraju izvještajnog mjeseca koje su prema odredbama Zakona o hrvatskim braniteljima iz Domovinskog rata i članovima njihovih obitelji (Narodne novine, 121/17) stekle status branitelja.

TRAŽITELJI ZAPOSLENJA

Osobe koje se mogu prijaviti Zavodu prema članku 13. Zakona o tržištu rada radi savjetovanja i informiranja s ciljem razvoja upravljanja karijerom i posredovanja, a ne smatraju se nezaposlenim osobama iz članka 10. spomenutog Zakona.

AKTIVNA POLITIKA ZAPOSŁJAVANJA

Na sjednici održanoj dana 28. veljače 2017. godine Vlada Republike Hrvatske usvojila je Smjernice za razvoj i provedbu aktivne politike zapošljavanja u Republici Hrvatskoj za razdoblje od 2022. do 2022. godine koje se temelje na analizi kretanja na tržištu rada Republike Hrvatske, potreba određenih ciljanih skupina te relevantnim europskim i hrvatskim strateškim dokumentima u području zapošljavanja. Smjernicama su definirani osnovni prioriteti i ciljevi aktivne politike zapošljavanja u navedenom periodu, a na temelju istih su definirane konkretne mjere i aktivnosti.

Mjere su usmjerene na poticanje zapošljavanja, usavršavanja, samozapošljavanja, obrazovanja, zapošljavanje u javnim radovima te očuvanje radnih mjesta osoba koje su u nepovoljnom položaju na tržištu rada te koje bi mogle izgubiti svoja radna mjesta. Sredstva za provedbu ovog programa osiguravaju se u Državnom proračunu, kao i iz sredstava EU fondova.

KLASIFIKACIJE

Koristi se Nacionalna klasifikacija djelatnosti 2007 (NKD 2007) prema odluci Vlade Republike Hrvatske (Narodne novine, br. 58/07, 72/07), a u službenoj je primjeni od 1. veljače 2009. Ta je klasifikacija utemeljena na europskoj klasifikaciji NACE Rev. 2 koja je obvezna za države članice Europske unije.

Koristi se Nacionalna klasifikacija zanimanja 2010 (NKZ 10) (Narodne novine, br. 147/10, 14/11). Ona predstavlja normu za sve korisnike pri iskazivanju podataka o zanimanjima. Izrađena je primjenom načela i sustava Međunarodne standardne klasifikacije zanimanja (International Standard Classification of Occupations ISCO-08), čime je omogućena usporedivost podataka na međunarodnoj razini. Prema Nacionalnoj klasifikaciji zanimanja, zanimanje je definirano kao skup poslova i radnih zadaća koji su svojim sadržajem i vrstom organizacijski i tehnološki toliko srodni i međusobno povezani da ih obavlja jedan izvršitelj koji posjeduje odgovarajuća znanja, sposobnosti i vještine.

Zanimanja nezaposlenih osoba određuju se prema poslovima koje osobe traže, odnosno koje su obavljale prije ulaska u nezaposlenost. Kod nezaposlenih osoba bez radnog iskustva zanimanja se određuju prema osposobljenosti za rad, tj. zvanju. Nezaposlenoj se osobi na taj način može odrediti i nekoliko zanimanja, a statistički podaci prikazuju prioritarno zanimanje određeno profesionalnim planom. Prioritetno zanimanje nezaposlene osobe koristi se i kod prikaza zaposlenih s evidencije po zanimanjima.

U tablicama u kojima se podaci prikazuju po obrazovanju koristi se Nacionalna standardna klasifikacija obrazovanja (NSKO) (Narodne novine, br. 105/01). UNESCO je krajem 1997. godine prihvatio revidiranu međunarodnu klasifikaciju obrazovanja (International Standard Classification of Education – ISCED-97) kao međunarodni standard za prikupljanje i prezentiranje podataka o obrazovanju. Klasifikacija ISCED-97 omogućuje

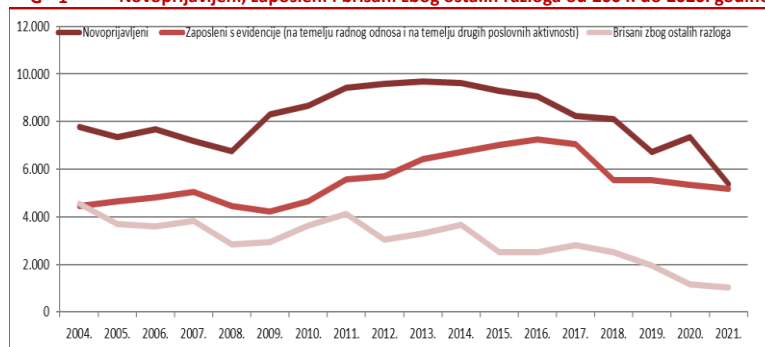
usporedivost podataka o obrazovanju na međunarodnoj razini. Metodologija Nacionalne standardne klasifikacije obrazovanja u potpunosti je usklađena s međunarodnom klasifikacijom obrazovanja ISCED-97 i njezina će primjena omogućiti usporedivost podataka o obrazovanju s drugim zemljama svijeta.

Mjere aktivne politike zapošljavanja koje provodi Hrvatski zavod za zapošljavanje klasificirane su i numerirane prema Eurostatovoj metodologiji za statistike tržišta rada (Labour market policy statistics) iz 2013. godine. Prikazani su samo tipovi intervencija koji se provode u Republici Hrvatskoj.

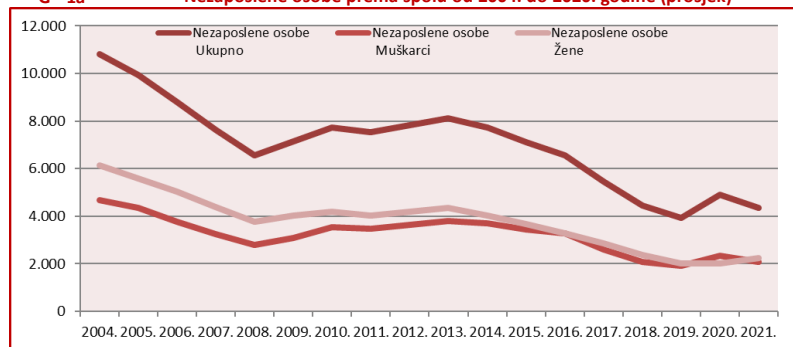
T 1. REGISTRIRANA NEZAPOSLENOST I ZAPOŠLJAVANJE OD 2004. DO 2021. GODINE

Godina	Novoprijavljeni			Izlasci iz evidencije						Registrirane nezaposlene osobe (prosjek)									Traženi radnici
				Zaposleni s evidencije (na temelju radnog odnosa i na temelju drugih poslovnih aktivnosti)			Brisani zbog ostalih razloga			Nezaposlene osobe			Nezaposlene osobe bez radnog iskustva			Korisnici novčane naknade			
	Ukupno	Muškarci	Žene	Ukupno	Muškarci	Žene	Ukupno	Muškarci	Žene	Ukupno	Muškarci	Žene	Ukupno	Muškarci	Žene	Ukupno	Muškarci	Žene	
2004.	7.780	3.855	3.925	4.447	1.894	2.553	4.558	2.390	2.168	10.820	4.670	6.150	2.749	1.227	1.522	1.665	602	1.063	3.936
2005.	7.357	3.530	3.827	4.663	2.029	2.634	3.703	1.997	1.706	9.936	4.356	5.580	2.347	1.043	1.304	1.556	632	924	4.031
2006.	7.687	3.403	4.284	4.830	1.954	2.876	3.585	1.817	1.768	8.806	3.777	5.029	1.806	773	1.033	1.489	553	936	4.105
2007.	7.188	3.144	4.044	5.059	2.020	3.039	3.831	1.847	1.984	7.630	3.250	4.380	1.319	566	753	1.441	522	919	4.383
2008.	6.766	2.907	3.859	4.463	1.770	2.693	2.847	1.406	1.441	6.570	2.804	3.766	993	424	569	1.440	546	894	4.995
2009.	8.310	3.756	4.554	4.225	1.559	2.666	2.934	1.477	1.457	7.132	3.089	4.043	973	439	534	1.638	682	956	3.974
2010.	8.679	4.056	4.623	4.656	1.924	2.732	3.626	1.868	1.758	7.742	3.550	4.193	1.043	501	542	1.824	864	960	5.077
2011.	9.415	4.385	5.030	5.569	2.380	3.189	4.115	2.077	2.038	7.525	3.486	4.039	1.043	530	513	1.672	863	809	4.197
2012.	9.594	4.381	5.213	5.695	2.518	3.177	3.034	1.509	1.525	7.827	3.628	4.199	1.122	565	557	1.556	740	816	5.868
2013.	9.697	4.535	5.162	6.438	2.757	3.681	3.305	1.637	1.668	8.129	3.792	4.337	1.154	597	557	1.378	623	755	5.082
2014.	9.613	4.338	5.275	6.734	2.927	3.807	3.651	1.800	1.851	7.725	3.692	4.033	1.105	568	537	1.310	616	694	5.489
2015.	9.275	4.273	5.002	7.034	3.024	4.010	2.521	1.276	1.245	7.122	3.437	3.685	1.052	547	505	1.175	569	608	6.071
2016.	9.054	4.251	4.803	7.256	3.344	3.912	2.510	1.239	1.271	6.571	3.285	3.286	878	445	433	1.243	663	580	7.221
2017.	8.226	3.644	4.582	7.053	3.297	3.756	2.809	1.411	1.398	5.455	2.606	2.849	683	327	356	1.053	488	565	8.662
2018.	8.091	3.661	4.430	5.539	2.240	3.299	2.498	1.211	1.287	4.433	2.065	2.368	501	221	280	915	401	514	7.948
2019.	6.733	3.054	3.679	5.523	2.351	3.172	1.945	990	955	3.944	1.924	2.021	418	184	234	784	356	428	7.242
2020.	7.357	3.167	4.190	5.337	2.211	3.126	1.168	561	607	4.902	2.339	2.021	468	210	258	1.209	529	680	5.045
2021.	5.390	2.232	3.158	5.182	2.188	2.994	1.031	473	558	4.344	2.087	2.257	494	223	271	837	363	474	6.466
Index 2021./2020.	73,3	70,5	75,4	97,1	99,0	95,8	88,3	84,3	91,9	88,6	89,2	111,7	105,6	106,3	105,1	69,3	68,6	69,8	128,2
Stopa rasta %	-26,7	-29,5	-24,6	-2,9	-1,0	-4,2	-11,7	-15,7	-8,1	-11,4	-10,8	11,7	5,6	6,3	5,1	-30,7	-31,4	-30,2	28,2

G - 1 Novoprijavljeni, zaposleni i brisani zbog ostalih razloga od 2004. do 2020. godine



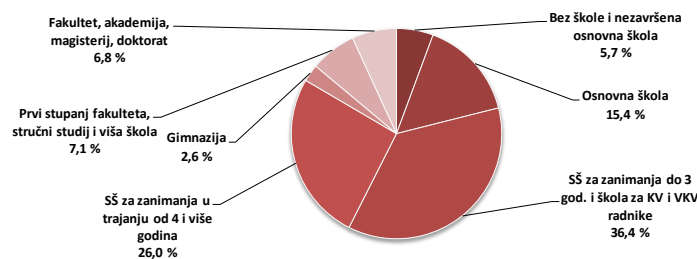
G - 1a Nezaposlene osobe prema spolu od 2004. do 2020. godine (prosjek)



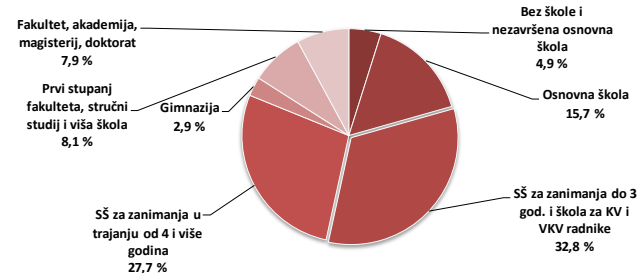
T 2. REGISTRIRANA NEZAPOSLENOST I ZAPOSĻAVANJE PREMA RAZINI OBRAZOVANJA I SPOLU U VELJAČI 2022. GODINE

Sadržaj	UKUPNO			Bez škole i nezavršena osnovna škola			Osnovna škola			SŠ za zanimanja do 3 god. i škola za KV i VKV radnike			SŠ za zanimanja u trajanju od 4 i više godina			Gimnazija			Prvi stupanj fakulteta, stručni studij i viša škola			Fakultet, akademija, magisterij, doktorat		
	UKUPNO	M	Ž	UKUPNO	M	Ž	UKUPNO	M	Ž	UKUPNO	M	Ž	UKUPNO	M	Ž	UKUPNO	M	Ž	UKUPNO	M	Ž	UKUPNO	M	Ž
NEZAPOSLENI KRAJEM PRETHODNOG MJESECA	4.737	2.202	2.535	266	141	125	740	350	390	1.712	891	821	1.230	524	706	122	52	70	341	126	215	326	118	208
NOVOPRIJAVLJENI U EVIDENCIJU	446	156	290	12	6	6	53	44	9	161	68	93	130	47	83	12	3	9	44	14	30	34	10	24
1. Izravno iz radnog odnosa	343	112	231	8	3	5	43	0	0	128	52	76	102	35	67	9	2	7	30	9	21	23	4	19
Poslovno uvjetovani otkaz	43	13	30	2	1	1	4	1	3	13	7	6	14	3	11	0	0	0	8	0	8	2	1	1
Prestanak rada poslodavca	5	3	2	0	0	0	0	0	0	2	1	1	3	2	1	0	0	0	0	0	0	0	0	0
Islek ugovora o radu na određeno vrijeme	251	81	170	6	2	4	30	4	26	98	36	62	74	27	47	8	2	6	18	8	10	17	2	15
Islek ugovora o radu na sezonskim poslovima	14	3	11	0	0	0	5	0	5	5	3	2	2	0	2	1	0	1	1	0	1	0	0	0
Sporazumni prestanak radnog odnosa	23	11	12	0	0	0	3	2	1	8	4	4	7	3	4	0	0	0	3	1	2	2	1	1
Otkaz od strane radnika	2	0	2	0	0	0	1	0	1	0	0	0	0	0	0	0	0	0	0	0	0	1	0	1
Ostali razlozi	5	1	4	0	0	0	0	0	0	2	1	1	2	0	2	0	0	0	0	0	0	1	0	1
2. Iz individualne poljoprivrede ili drugog oblika rada	1	0	1	0	0	0	0	0	0	0	0	0	0	0	0	0	0	0	1	0	1	0	0	0
3. Izravno iz redovitog školovanja	13	6	7	1	1	0	0	0	0	2	2	0	4	2	2	0	0	0	4	0	4	2	1	1
4. Iz neaktivnosti	89	38	51	3	2	1	10	1	9	31	14	17	24	10	14	3	1	2	9	5	4	9	5	4
Prethodno radno iskustvo novoprijavljenih:																								
Bez radnog iskustva	36	20	16	1	1	0	1	0	1	8	6	2	12	7	5	1	1	0	7	2	5	6	3	3
S radnim iskustvom	410	172	238	11	5	6	52	44	8	153	62	91	118	40	78	11	2	9	37	12	25	28	7	21
UKUPNI IZLASCI IZ EVIDENCIJE	334	140	194	4	1	3	45	25	20	108	58	50	99	40	59	7	3	4	44	10	34	27	3	24
1. ZAPOSLENI S EVIDENCIJE	260	105	155	1	1	0	32	17	15	88	45	43	73	28	45	6	3	3	39	9	30	21	2	19
1.1. ZAPOSLENI NA TEMELJU RADNOG ODNOSA	252	99	153	1	1	0	30	15	15	86	43	43	71	27	44	5	2	3	38	9	29	21	2	19
Mjesto rada:																								
U zemlji	246	95	151	1	1	0	30	15	15	85	43	42	67	24	43	5	2	3	38	9	29	20	1	19
U inozemstvu	6	4	2	0	0	0	0	0	0	1	0	1	4	3	1	0	0	0	0	0	0	1	1	0
Vrsta rada:																								
Na neodređeno vrijeme	46	20	26	0	0	0	3	2	1	14	9	5	14	7	7	3	2	1	6	0	6	6	0	6
Na određeno vrijeme	206	79	127	1	1	0	27	13	14	72	34	38	57	20	37	2	0	2	32	9	23	15	2	13
Prethodno radno iskustvo:																								
Bez radnog iskustva	25	12	13	1	1	0	2	2	0	9	5	4	4	3	1	0	0	0	5	1	4	4	0	4
1.2. ZAPOSLENI NA TEMELJU DRUGIH POSLOVNIH AKTIVNOSTI	8	6	2	0	0	0	2	2	0	2	2	0	2	1	1	1	1	0	1	0	1	0	0	0
2. BRISANI IZ EVIDENCIJE ZBOG OSTALIH RAZLOGA	74	35	39	3	0	3	13	8	5	20	13	7	26	12	14	1	0	1	5	1	4	6	1	5
NEZAPOSLENI KRAJEM IZVJEŠTAJNOG MJESECA	4.849	2.219	2.630	274	146	128	748	334	414	1.764	901	863	1.260	531	729	128	52	76	343	131	212	332	124	208
Bez radnog iskustva	454	212	242	56	21	35	48	21	27	128	66	62	100	50	50	14	9	5	59	22	37	49	23	26
S radnim iskustvom	4.395	2.007	2.388	218	125	93	700	313	387	1.636	835	801	1.160	481	679	114	43	71	284	109	175	283	101	182

G 2. Struktura nezaposlenih osoba prema razini obrazovanja



G 3. Struktura nezaposlenih žena prema razini obrazovanja



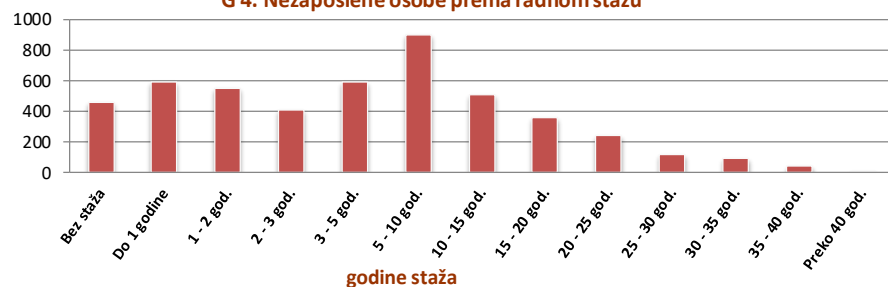
T 3. REGISTRIRANA NEZAPOSLENOST I ZAPOŠLJAVANJE PREMA RAZINI OBRAZOVANJA I SPOLU U VELJAČI 2021. I 2022. GODINE

		Mjesec	UKUPNO	Bez škole i nezavršena osnovna škola	Osnovna škola	SŠ za zanimanja do 3 god. i škola za KVi VKV radnike	SŠ za zanimanja u trajanju od 4 i više godina	Gimnazija	Prvi stupanj fakulteta, stručni studij i viša škola	Fakultet, akademija, magisterij, doktorat
1.	Nezaposlene osobe krajem mjeseca	2. 2022.	4.849	274	748	1.764	1.260	128	343	332
		2. 2021.	5.421	284	796	2.000	1.417	136	402	386
		Index	89,4	96,5	94,0	88,2	88,9	94,1	85,3	86,0
2.	Nezaposlene žene krajem mjeseca	2. 2022.	2.630	128	414	863	729	76	212	208
		2. 2021.	2.860	129	403	936	792	83	270	247
		Index	92,0	99,2	102,7	92,2	92,0	91,6	78,5	84,2
3.	Nezaposleni muškarci krajem mjeseca	2. 2022.	2.219	146	334	901	531	52	131	124
		2. 2021.	2.561	155	393	1.064	625	53	132	139
		Index	86,6	94,2	85,0	84,7	85,0	98,1	99,2	89,2
4.	Novoprijavljeni tijekom mjeseca	2. 2022.	446	12	53	161	130	12	44	34
		2. 2021.	353	5	37	130	96	12	39	34
		Index	126,3	240,0	143,2	123,8	135,4	100,0	112,8	100,0
5.	Zaposleni s evidencije na temelju radnog odnosa	2. 2022.	252	1	30	86	71	5	38	21
		2. 2021.	314	2	35	102	89	3	27	56
		Index	80,3	50,0	85,7	84,3	79,8	166,7	140,7	37,5
6.	Zaposleni s evidencije na temelju drugih poslovnih aktivnosti	2. 2022.	10	2	2	2	2	1	1	0
		2. 2021.	7	0	0	2	1	1	2	1
		Index	142,9	0,0	0,0	100,0	200,0	100,0	50,0	0,0
7.	Brisani iz evidencije zbog ostalih razloga	2. 2022.	74	3	13	20	26	1	5	6
		2. 2021.	76	0	12	27	17	4	8	8
		Index	97,4	0,0	108,3	87,0	152,9	25,0	62,5	75,0
8.	Korisnici novčane naknade	2. 2022.	1.102	15	143	420	340	39	77	68
		2. 2021.	1.013	15	124	384	316	29	78	67
		Index	108,8	100,0	115,3	109,4	107,6	134,5	98,7	101,5

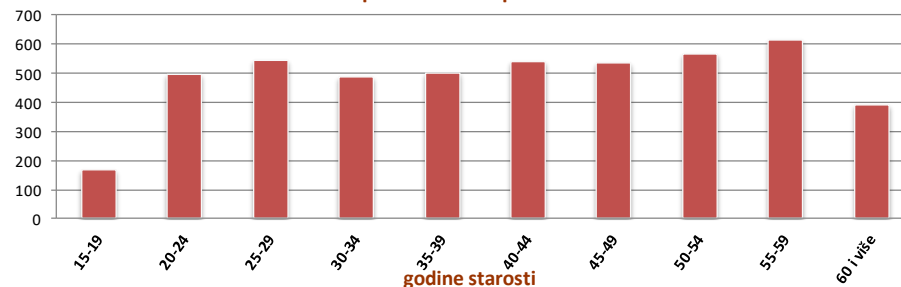
T 4. REGISTRIRANA NEZAPOSLENOST I ZAPOŠLJAVANJE PO DOBI, RAZINI OBRAZOVANJA I RADNOM STAŽU KRAJEM VELJAČE 2022. GODINE

		UKUPNO			DOB																													
					15 - 19			20 - 24			25 - 29			30 - 34			35 - 39			40 - 44			45 - 49			50 - 54			55 - 59			60 I VIŠE		
		U	M	Ž	U	M	Ž	U	M	Ž	U	M	Ž	U	M	Ž	U	M	Ž	U	M	Ž	U	M	Ž	U	M	Ž	U	M	Ž	U	M	Ž
RAZINA OBRAZOVANJA	UKUPNO	4.849	2.219	2.630	167	90	77	497	237	260	546	261	285	488	226	262	502	220	282	539	243	296	535	240	295	568	219	349	615	273	342	392	210	182
	Bez škole i nezavršena OŠ	274	146	128	5	3	2	7	4	3	1	0	1	3	2	1	28	12	16	54	31	23	46	24	22	52	26	26	47	28	19	31	16	15
	Osnovna škola	748	334	414	10	6	4	35	23	12	34	22	12	54	27	27	44	21	23	84	41	43	131	53	78	128	49	79	137	53	84	91	39	52
	SS zanimanja do 3 god.i škola za KV,VKV	1.764	901	863	99	55	44	192	102	90	148	86	62	172	94	78	201	109	92	211	91	120	195	99	96	194	75	119	217	107	110	135	83	52
	SS za zanimanja u trajanju od 4 i više god.	1.260	531	729	53	26	27	191	86	105	165	79	86	128	52	76	107	38	69	108	51	57	110	46	64	142	49	93	174	66	108	82	38	44
	Gimnazija	128	52	76	0	0	0	18	8	10	22	6	16	14	5	9	13	4	9	16	8	8	12	4	8	6	3	3	8	3	5	19	11	8
	Prvi stupanj fakulteta, stručni studij i viša škola	343	131	212	0	0	0	44	13	31	105	40	65	66	27	39	52	21	31	18	7	11	17	5	12	19	4	15	11	5	6	11	9	2
	Fakulteti,akademije, magisterij, doktorat	332	124	208	0	0	0	10	1	9	71	28	43	51	19	32	57	15	42	48	14	34	24	9	15	27	13	14	21	11	10	23	14	9
RADNI STAŽ	Bez staža	454	212	242	106	58	48	116	51	65	81	45	36	18	9	9	18	6	12	23	10	13	25	9	16	32	8	24	28	14	14	7	2	5
	Do 1 godine	589	290	299	51	25	26	143	70	73	100	40	60	47	28	19	43	25	18	56	27	29	53	30	23	56	23	33	30	17	13	10	5	5
	1 - 2 god.	550	242	308	9	6	3	130	68	62	129	59	70	81	31	50	50	22	28	40	14	26	45	17	28	35	15	20	22	7	15	9	3	6
	2 - 3 god.	404	175	229	1	1	0	54	26	28	93	44	49	70	32	38	48	15	33	39	16	23	38	12	26	23	10	13	25	14	11	13	5	8
	3 - 5 god.	591	263	328	0	0	0	45	20	25	90	53	37	102	49	53	101	44	57	73	34	39	52	20	32	62	19	43	53	16	37	13	8	5
	5 - 10 god.	902	399	503	0	0	0	8	2	6	52	20	32	129	57	72	157	63	94	160	81	79	111	50	61	119	46	73	109	51	58	57	29	28
	10 - 15 god.	505	223	282	0	0	0	1	0	1	1	0	1	39	18	21	70	35	35	80	34	46	87	37	50	83	29	54	81	37	44	63	33	30
	15 - 20 god.	357	148	209	0	0	0	0	0	0	0	0	0	2	2	0	15	10	5	50	21	29	68	35	33	65	23	42	96	32	64	61	25	36
	20 - 25 god.	237	128	109	0	0	0	0	0	0	0	0	0	0	0	0	0	0	0	18	6	12	42	24	18	57	29	28	67	33	34	53	36	17
	25 - 30 god.	117	52	65	0	0	0	0	0	0	0	0	0	0	0	0	0	0	0	0	0	0	14	6	8	26	14	12	45	21	24	32	11	21
	30 - 35 god.	89	53	36	0	0	0	0	0	0	0	0	0	0	0	0	0	0	0	0	0	0	0	0	0	10	3	7	37	19	18	42	31	11
	35 - 40 god.	45	27	18	0	0	0	0	0	0	0	0	0	0	0	0	0	0	0	0	0	0	0	0	0	0	0	0	21	11	10	24	16	8
	Preko 40 god.	9	7	2	0	0	0	0	0	0	0	0	0	0	0	0	0	0	0	0	0	0	0	0	0	0	0	0	1	1	0	8	6	2

G 4. Nezaposlene osobe prema radnom stažu



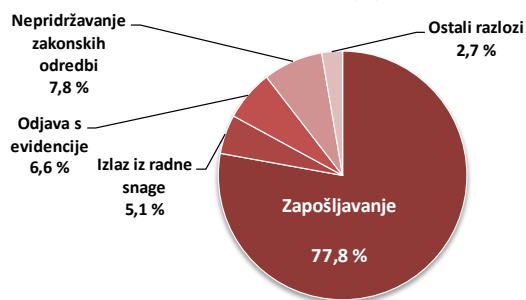
G 5. Nezaposlene osobe prema starosti



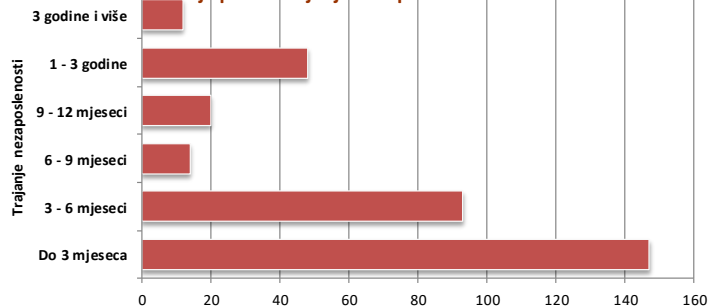
T 5. IZLASC I Z EVIDENCIJE NEZAPOSLENIH OSOBA PREMA RAZLOZIMA U VELJAČI 2022. GODINE

Red.br.	Razlozi brisanja s evidencije	UKUPNO	M	Ž	Trajanje nezaposlenosti					
					Do 3 mjeseca	3 - 6 mjeseci	6 - 9 mjeseci	9 - 12 mjeseci	1 - 3 godine	3 godine i više
UKUPNI IZLASC I Z EVIDENCIJE		334	140	194	147	93	14	20	48	12
1.	ZAPOŠLJAVANJE NA TEMELJU RADNOG ODNOSA I DRUGIH POSLOVNIH AKTIVNOSTI	260	105	155	123	84	11	14	24	4
1.1.	Zapošljavanje na temelju radnog odnosa	252	99	153	121	83	10	12	22	4
1.2.	Obavljanje domaće radinosti ili sporednog zanimanja prema posebnom propisu	0	0	0	0	0	0	0	0	0
1.3.	Postao osiguranik produženog mirovinskog osiguranja na temelju ugovora o radu na određeno vrijeme za stalne sezonske poslove	0	0	0	0	0	0	0	0	0
1.4.	Registriranje trgovačkog društva ili druge pravne osobe, 25 % udjela u trgovačkom društvu ili drugoj pravnoj osobi	0	0	0	0	0	0	0	0	0
1.5.	Postao predsjednik uprave, član uprave ili izvršni direktor trgovačkog društva te član ili upravitelj zadruge	0	0	0	0	0	0	0	0	0
1.6.	Registriranje obrta, slobodnog zanimanja ili djelatnosti poljoprivrede i šumarstva	5	4	1	1	1	1	1	1	0
1.7.	Prijava na poljoprivredno osiguranje po propisima o mirovinskom osiguranju	0	0	0	0	0	0	0	0	0
1.8.	Zapošljavanje prema posebnim propisima (status roditelja njegovatelja, njegovatelj hrvatskog ratnog vojno invalida)	0	0	0	0	0	0	0	0	0
1.9.	Ostvarenje mjesečnog primitka odnosno dohotka koji je veći od prosječne isplaćene novčane naknade u prethodnoj kalendarskoj godini	3	2	1	1	0	0	1	1	0
1.10.	Stručno osposobljavanje za rad bez zasnivanja radnog odnosa	0	0	0	0	0	0	0	0	0
1.11.	Korištenje sredstava po mjerama Ministarstva obitelji, branitelja i međugeneracijske solidarnosti	0	0	0	0	0	0	0	0	0
2.	IZLAZ IZ RADNE SNAGE	17	6	11	7	4	1	1	2	2
2.1.	Umirovljenje, ostvarenje obiteljske ili invalidske mirovine	6	3	3	3	1	0	0	1	1
2.2.	Utvrđena opća nesposobnost za rad ili privremena nezaposljivost	0	0	0	0	0	0	0	0	0
2.3.	Pritvor i izdržavanje kazne zatvora	0	0	0	0	0	0	0	0	0
2.4.	Uključenje u redovito školovanje (redoviti učenik ili student)	0	0	0	0	0	0	0	0	0
2.5.	Dragovoljno služenje vojnog roka	1	1	0	0	1	0	0	0	0
2.6.	Uključenje u obrazovanje po projektima	0	0	0	0	0	0	0	0	0
2.7.	Navršeni 65 godina života	3	2	1	0	2	0	0	1	0
2.8.	Ostvarenje prava na roditeljsku, roditeljsku, posvojiteljsku ili skrbničku poštedu od rada po posebnom propisu	7	0	7	4	0	1	1	0	1
3.	NEPRIDRŽAVANJE ZAKONSKIH ODREDBI	26	17	9	5	3	1	3	11	3
3.1.	Obavljanje posla bez potvrde, ugovora, odnosno rješenja na temelju kojega radi	0	0	0	0	0	0	0	0	0
3.2.	Odbijanje zaposlenja	0	0	0	0	0	0	0	0	0
3.3.	Odbijanje ili prekidanje obrazovanja koje je organizirao Zavod	0	0	0	0	0	0	0	0	0
3.4.	Ne traži aktivno posao	3	1	2	0	0	0	1	1	1
3.5.	Nije raspoloživ za rad	23	16	7	5	3	1	2	10	2
4.	ODJAVA S EVIDENCIJE	22	8	14	5	2	1	1	10	3
5.	OSTALI RAZLOZI	9	4	5	7	0	0	1	1	0

G 6. Struktura izlazaka iz evidencije prema razlozima



G 7. Izlasci iz evidencije prema trajanju nezaposlenosti



T 6. REGISTRIRANA NEZAPOSLENOST, ZAPOŠLJAVANJE I TRAŽENI RADNICI PREMA DJELATNOSTI I SPOLU U VELJAČI 2022. GODINE

Djelatnost (NKD 2007)	Nezaposlene osobe s prethodnim radnim iskustvom							Zaposleni s evidencije na temelju radnog odnosa			Traženi radnici
	Nezaposlene osobe			Novoprijavljeni				Ukupno	Muškarci	Žene	
	Ukupno	Muškarci	Žene	Ukupno	Muškarci	Žene	Izravno iz radnog odnosa				
	4.395	2.007	2.388	410	136	274	343	252	99	153	608
A POLJOPRIVREDA, ŠUMARSTVO I RIBARSTVO	107	66	41	9	4	5	9	2	1	1	18
B RUDARSTVO I VAĐENJE	8	7	1	0	0	0	0	0	0	0	0
C PRERAĐIVAČKA INDUSTRIJA	376	216	160	31	14	17	23	23	15	8	60
D OPSKRBA ELEKTRIČNOM ENERGIJOM, PLINOM, PAROM I KLIMATIZACIJA	3	2	1	0	0	0	0	0	0	0	0
E OPSKRBA VODOM; UKLANJANJE OTPADNIH VODA, GOSPODARENJE OTPADOM TE DJELATNOSTI SANACIJE OKOLIŠA	78	59	19	7	7	0	6	6	5	1	13
F GRAĐEVINARSTVO	259	213	46	20	15	5	14	22	19	3	60
G TRGOVINA NA VELIKO I NA MALO; POPRAVAK MOTORNIH VOZILA I MOTOCIKALA	676	292	384	51	13	38	39	38	13	25	56
H PRIJEVOZ I SKLADIŠTENJE	156	106	50	11	10	1	10	13	9	4	32
I DJELATNOSTI PRUŽANJA SMJEŠTAJA TE PRIPREME I USLUŽIVANJA HRANE	1.055	397	658	75	29	46	67	54	16	38	219
J INFORMACIJE I KOMUNIKACIJE	35	21	14	1	1	0	0	2	1	1	1
K FINANIJSKE DJELATNOSTI I DJELATNOSTI OSIGURANJA	36	12	24	2	0	2	2	0	0	0	0
L POSLOVANJE NEKRETNINAMA	26	8	18	3	2	1	3	9	1	8	12
M STRUČNE, ZNANSTVENE I TEHNIČKE DJELATNOSTI	111	53	58	17	4	13	15	10	3	7	3
N ADMINISTRATIVNE I POMOĆNE USLUŽNE DJELATNOSTI	227	102	125	20	7	13	15	16	8	8	20
O JAVNA UPRAVA I OBRANA; OBVEZNO SOCIJALNO OSIGURANJE	403	205	198	39	10	29	32	7	1	6	4
P OBRAZOVANJE	105	22	83	31	5	26	29	24	1	23	43
Q DJELATNOSTI ZDRAVSTVENE ZAŠTITE I SOCIJALNE SKRBI	116	26	90	15	2	13	13	11	2	9	41
R UMJETNOST, ZABAVA I REKREACIJA	163	78	85	12	5	7	11	4	0	4	11
S OSTALE USLUŽNE DJELATNOSTI	425	118	307	62	7	55	53	11	4	7	15
T DJELATNOSTI KUĆANSTAVA KAO POSLODAVACA; DJELATNOSTI KUĆANSTAVA KOJA PROIZVODE RAZLIČITU ROBU I OBAVLJAJU RAZLIČITE USLUGE ZA VLASTITE POTREBE	29	4	25	4	1	3	2	0	0	0	0
U DJELATNOSTI IZVANTERITORIJALNIH ORGANIZACIJA I TIJELA	1	0	1	0	0	0	0	0	0	0	0

T 7. REGISTRIRANA NEZAPOSLENOST I ZAPOSŁJAVANJE PO ISPOSTAVAMA U VELJAČI 2022. GODINE

Područni ured/Ispostava	Nezaposlene osobe			Novoprijavljeni			Zaposleni s evidencije na temelju radnog odnosa			Zaposleni s evidencije na temelju drugih poslovnih aktivnosti			Brisani iz evidencije zbog ostalih razloga			Korisnici novčane naknade			Traženi radnici
	Ukupno	Muškarci	Žene	Ukupno	Muškarci	Žene	Ukupno	Muškarci	Žene	Ukupno	Muškarci	Žene	Ukupno	Muškarci	Žene	Ukupno	Muškarci	Žene	
PU Šibenik	4.849	2.219	2.630	446	156	290	252	99	153	8	6	2	74	35	39	1.102	432	670	608
Drniš	368	146	222	32	5	27	15	5	10	1	1	0	16	15	1	82	28	54	37
Knin	1.324	624	700	98	30	68	43	16	27	1	1	0	44	43	1	180	73	107	33
Šibenik	2.588	1.173	1.415	260	98	162	160	66	94	5	4	1	165	160	5	679	260	419	437
Vodice	569	276	293	56	23	33	34	12	22	1	0	1	35	34	1	161	71	90	101

T 8. REGISTRIRANA NEZAPOSLENOST PREMA RAZINI OBRAZOVANJA, SPOLU I PO ISPOSTAVAMA U VELJAČI 2022. GODINE

Područni ured/Ispostava	UKUPNO			Bez škole i nezavršena osnovna škola			Osnovna škola			SŠ za zanimanja do 3 god. i škola za KV i VKV radnike			SŠ za zanimanja u trajanju od 4 i više godina			Gimnazija			Prvi stupanj fakulteta, stručni studij i viša škola			Fakulteti, akademije, magisterij, doktorat		
	Ukupno	M	Ž	Ukupno	M	Ž	Ukupno	M	Ž	Ukupno	M	Ž	Ukupno	M	Ž	Ukupno	M	Ž	Ukupno	M	Ž	Ukupno	M	Ž
PU Šibenik	4.849	2.219	2.630	274	146	128	748	334	414	1.764	901	863	1.260	531	729	128	52	76	343	131	212	332	124	208
Drniš	362	140	222	2	0	2	39	17	22	155	65	90	110	35	75	5	0	5	26	10	16	25	13	12
Knin	1.324	624	700	255	137	118	304	137	167	404	202	202	257	110	147	22	11	11	50	16	34	32	11	21
Šibenik	2.588	1.173	1.415	15	7	8	338	142	196	959	505	454	734	317	417	78	29	49	227	90	137	237	83	154
Vodice	569	276	293	1	1	0	67	38	29	246	129	117	159	69	90	18	7	11	40	15	25	38	17	21

T 9. REGISTRIRANA NEZAPOSLENOST PO MJESTU STANOVANJA, SPOLU I DOBI U VELJAČI 2022. GODINE

Gradovi / Općine	UKUPNO			15-19			20-24			25-29			30-34			35-39			40-44			45-49			50-54			55-59			60 i više		
	U	M	Ž	U	M	Ž	U	M	Ž	U	M	Ž	U	M	Ž	U	M	Ž	U	M	Ž	U	M	Ž	U	M	Ž	U	M	Ž	U	M	Ž
Ukupno	4.849	2.219	2.630	167	90	77	497	237	260	546	261	285	488	226	262	502	220	282	539	243	296	535	240	295	568	219	349	615	273	342	392	210	182
(04448/15) ŠIBENIK	1.809	846	963	60	34	26	190	94	96	222	114	108	184	84	100	211	85	126	223	90	133	205	106	99	186	76	110	175	80	95	153	83	70
(01961/15) KNIN	766	315	451	22	12	10	77	32	45	67	30	37	62	28	34	67	25	42	74	31	43	91	34	57	95	35	60	139	53	86	72	35	37
(05002/15) VODICE	485	240	245	22	11	11	58	27	31	61	28	33	50	24	26	51	31	20	52	28	24	49	24	25	61	24	37	54	28	26	27	15	12
(01848/15) KISTANJE	363	201	162	16	10	6	34	18	16	28	17	11	22	12	10	32	18	14	45	27	18	39	21	18	64	22	42	62	42	20	21	14	7
(00957/15) DRNIŠ	277	108	169	10	3	7	34	16	18	43	17	26	42	24	18	22	11	11	20	8	12	26	7	19	29	8	21	31	6	25	20	8	12
(03948/15) SKRADIN	193	68	125	9	5	4	15	8	7	24	11	13	15	3	12	20	9	11	21	10	11	21	5	16	24	1	23	29	10	19	15	6	9
(03573/15) PRIMOŠTEN	143	63	80	4	3	1	9	6	3	20	12	8	10	1	9	26	14	12	17	4	13	14	6	8	11	4	7	22	8	14	10	5	5
(04545/15) TISNO	114	51	63	3	1	2	15	8	7	23	11	12	12	7	5	9	2	7	12	5	7	9	3	6	16	6	10	8	2	6	7	6	1
(03107/15) BISKUPIJA	93	57	52	0	0	0	3	1	2	7	1	6	12	8	4	10	2	8	9	5	4	14	8	6	17	8	9	16	11	5	5	13	8
(05827/15) ROGOZNICA	103	45	58	5	5	0	10	7	3	6	2	4	10	2	8	13	6	7	13	8	5	13	3	10	10	5	5	12	2	10	11	5	6
(06216/15) TRIBUNJ	84	36	48	3	1	2	9	3	6	13	5	8	14	10	4	3	1	2	5	3	2	14	4	10	8	5	3	6	1	5	9	3	6
(06211/15) BILICE	83	36	47	2	0	2	7	4	3	7	2	5	18	7	11	10	4	6	9	5	4	8	3	5	10	4	6	9	5	4	3	2	1
(06173/15) MURTER-KORNATI	81	33	48	1	1	0	8	4	4	9	3	6	11	6	5	5	1	4	7	3	4	7	1	6	11	5	6	19	8	11	3	1	2
(01139/15) ERVENIK	63	43	20	0	0	0	1	1	0	2	1	1	3	1	2	2	1	1	6	5	1	9	7	2	14	10	4	15	9	6	11	8	3
(05819/15) PIROVAC	62	31	31	4	3	1	8	4	4	4	3	1	16	5	11	5	2	3	6	3	3	6	4	2	3	2	1	7	3	4	3	2	1
(03778/15) RUŽIĆ	54	20	34	5	1	4	10	1	9	5	3	2	1	1	0	8	3	5	10	4	6	6	3	3	5	2	3	2	1	1	2	1	1
(04693/15) UNEŠIĆ	21	10	11	0	0	0	2	0	2	2	1	1	3	1	2	4	3	1	5	3	2	1	0	1	4	2	2	0	0	0	0	0	0
(02984/15) PROMINA	16	8	8	1	0	1	4	2	2	2	0	2	3	2	1	1	1	0	2	0	2	1	1	0	0	0	0	1	1	0	1	1	0
(01830/15) KIJEVO	15	5	10	0	0	0	3	1	2	1	0	1	0	0	0	1	1	0	2	1	1	2	0	2	0	0	0	4	1	3	2	1	1
(00515/15) CIVLJANE	8	3	5	0	0	0	0	0	0	0	0	0	0	0	0	2	0	2	1	0	1	0	0	0	0	0	0	4	2	2	1	1	0

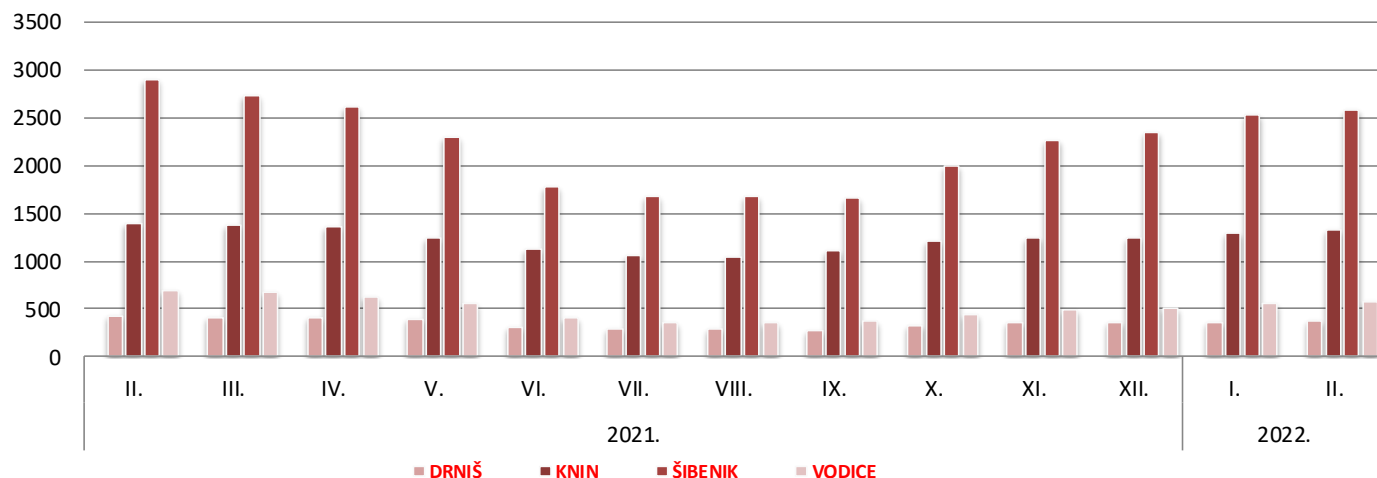
T 10. REGISTRIRANA NEZAPOSLENOST PO MJESTU STANOVANJA, SPOLU I OBRAZOVANJU U VELJAČI 2022. GODINE

Gradovi / Općine	UKUPNO			Bez škole i nezavršena osnovna škola			Osnovna škola			SŠ za zanimanja do 3 god. i škola za KV i VKV radnike			SŠ za zanimanja u trajanju od 4 i više godina			Gimnazija			Prvi stupanj fakulteta, stručni studij i viša škola			Fakulteti, akademije, magisterij, doktorat		
	U	M	Ž	U	M	Ž	U	M	Ž	U	M	Ž	U	M	Ž	U	M	Ž	U	M	Ž	U	M	Ž
Ukupno	4.849	2.219	2.630	274	146	128	748	334	414	1.764	901	863	1.260	531	729	128	52	76	343	131	212	332	124	208
(04448/15) ŠIBENIK	1.809	846	963	12	6	6	208	93	115	652	354	298	521	231	290	60	23	37	175	74	101	181	65	116
(01961/15) KNIN	766	315	451	101	48	53	146	46	100	268	121	147	167	69	98	19	10	9	38	13	25	27	8	19
(05002/15) VODICE	485	240	245	0	0	0	54	31	23	210	110	100	137	63	74	16	7	9	33	13	20	35	16	19
(01848/15) KISTANJE	363	201	162	106	58	48	115	65	50	80	48	32	50	24	26	2	1	1	6	2	4	4	3	1
(00957/15) DRNIŠ	277	108	169	2	0	2	25	9	16	113	50	63	88	27	61	8	5	3	20	6	14	21	11	10
(03948/15) SKRADIN	193	68	125	1	0	1	46	15	31	80	32	48	46	15	31	1	0	1	11	2	9	8	4	4
(03573/15) PRIMOŠTEN	143	63	80	0	0	0	21	8	13	58	30	28	41	21	20	7	0	7	6	2	4	10	2	8
(04545/15) TISNO	114	51	63	0	0	0	20	10	10	43	17	26	31	16	15	0	0	0	12	5	7	8	3	5
(03107/15) BISKUPIJA	109	57	52	21	12	9	29	15	14	32	21	11	20	8	12	1	0	1	5	1	4	1	0	1
(05827/15) ROGOZNICA	103	45	58	1	1	0	19	5	14	37	19	18	29	14	15	1	1	0	7	1	6	9	4	5
(06216/15) TRIBUNJ	84	36	48	1	1	0	13	7	6	36	19	17	22	6	16	2	0	2	7	2	5	3	1	2
(06211/15) BILICE	83	36	47	0	0	0	8	4	4	33	21	12	30	7	23	1	0	1	4	2	2	7	2	5
(06173/15) MURTER-KORNATI	81	33	48	0	0	0	6	1	5	28	16	12	27	11	16	5	2	3	7	2	5	8	1	7
(01139/15) ERVENIK	63	43	20	22	18	4	9	8	1	16	9	7	16	8	8	0	0	0	0	0	0	0	0	0
(05819/15) PIROVAC	62	31	31	1	0	1	10	6	4	28	16	12	9	2	7	3	3	0	5	2	3	6	2	4
(03778/15) RUŽIĆ	54	20	34	0	0	0	9	5	4	26	8	18	12	4	8	1	0	1	4	3	1	2	0	2
(04693/15) UNEŠIĆ	21	10	11	0	0	0	4	2	2	11	5	6	4	2	2	0	0	0	1	0	1	1	1	0
(02984/15) PROMINA	16	8	8	1	1	0	1	1	0	5	2	3	6	2	4	1	0	1	1	1	0	1	1	0
(01830/15) KJEVO	15	5	10	3	0	3	3	2	1	5	2	3	3	1	2	0	0	0	1	0	1	0	0	0
(00515/15) CMLJANE	8	3	5	2	1	1	2	1	1	3	1	2	1	0	1	0	0	0	0	0	0	0	0	0

T 11. REGISTRIRANA NEZAPOSLENOST PO ISPOSTAVAMA OD VELJAČE 2021. DO VELJAČE 2022. GODINE

PU Šibenik	2021.												2022.		INDEKS	
	II.	III.	IV.	V.	VI.	VII.	VIII.	IX.	X.	XI.	XII.	I.	II.	II./2022.	II./2022.	
															I./2022.	II./2021.
DRNIŠ	423	406	403	396	313	286	283	276	320	363	361	364	368	101,1	87,0	
KNIN	1.395	1.378	1.355	1.243	1.122	1.052	1.049	1.116	1.212	1.236	1.239	1.288	1.324	102,8	94,9	
ŠIBENIK	2.904	2.729	2.621	2.298	1.776	1.674	1.684	1.665	1.990	2.258	2.345	2.531	2.588	102,3	89,1	
VODICE	699	669	625	564	404	360	350	381	439	483	508	554	569	102,7	81,4	
PU ŠIBENIK	5.421	5.182	5.004	4.501	3.615	3.372	3.366	3.438	3.961	4.340	4.453	4.737	4.849	102,4	89,4	

G - 8 Nezaposlene osobe po mjesecima i ispostavama od veljače 2021. do veljače 2022. godine



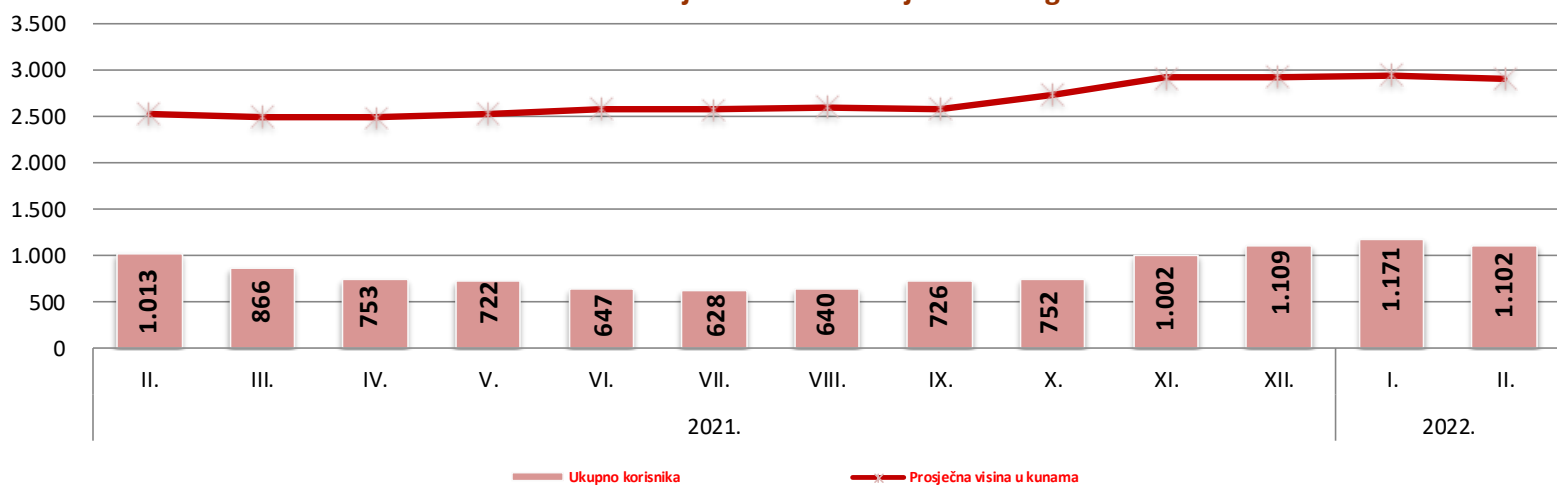
T 12. KORISNICI NOVČANE NAKNADE PO SPOLU, OBRAZOVANJU I MJESECIMA OD VELJAČE 2021. DO VELJAČE 2022. GODINE

God.	Mj.	UKUPNO			Bez škole i nezavršena osnovna škola			Završena osnovna škola			S.Š. do 3 godine te za KV i VKV radnike			S.Š. u trajanju od 4 i više godina			Gimnazija			Prvi stupanj fakulteta, stručni studij i viša škola			Fakultet, akademija, magisterij, doktorat		
		Ukupno	Muškarci	Žene	Ukupno	Muškarci	Žene	Ukupno	Muškarci	Žene	Ukupno	Muškarci	Žene	Ukupno	Muškarci	Žene	Ukupno	Muškarci	Žene	Ukupno	Muškarci	Žene	Ukupno	Muškarci	Žene
2021.	2.	1.013	501	553	15	9	6	124	59	65	384	207	177	316	135	181	29	10	19	78	63	56	67	18	49
	3.	866	445	468	20	9	11	113	56	57	329	182	147	256	107	149	29	12	17	63	63	47	56	16	40
	4.	753	407	395	14	7	7	101	50	51	277	163	114	218	99	119	24	12	12	68	63	54	51	13	38
	5.	722	384	384	15	8	7	101	48	53	260	141	119	207	96	111	27	16	11	66	63	49	46	12	34
	6.	647	343	349	11	4	7	90	42	48	207	120	87	186	85	101	28	13	15	67	63	49	58	16	42
	7.	628	293	379	5	2	3	83	42	41	174	95	79	175	66	109	27	11	16	82	63	63	82	14	68
	8.	640	292	393	6	1	5	75	35	40	188	103	85	174	61	113	30	13	17	78	63	60	89	16	73
	9.	726	301	467	15	2	13	91	38	53	237	110	127	203	58	145	29	12	17	63	63	42	88	18	70
	10.	752	342	447	13	1	12	91	34	57	287	136	151	223	79	144	26	14	12	57	63	31	55	15	40
	11.	1.002	446	584	13	3	10	123	46	77	388	185	203	313	115	198	31	16	15	73	63	38	61	18	43
	12.	1.109	497	633	7	3	4	144	52	92	422	200	222	339	135	204	43	20	23	86	63	44	68	24	44
	2022.	1.	1.171	510	688	12	4	8	162	57	105	450	210	240	356	136	220	45	17	28	74	63	38	72	23
2.		1.102	461	670	15	6	9	143	45	98	420	187	233	340	123	217	39	16	23	77	63	43	68	21	47

T 13. KORISNICI NOVČANE NAKNADE I PROSJEČNA VISINA NOVČANE NAKNADE OD VELJAČE 2021. DO VELJAČE 2022. GODINE

PU Šibenik	2021.												2022.		INDEKS	
	II.	III.	IV.	V.	VI.	VII.	VIII.	IX.	X.	XI.	XII.	I.	II.	II./2022.	II./2022.	
	I./2022.	II./2021.														
Ukupno korisnika	1.013	866	753	722	647	628	640	726	752	1.002	1.109	1.171	1.102	94,1	108,8	
Prosječna visina u kunama	2.532 kn	2.501 kn	2.493 kn	2.532 kn	2.583 kn	2.578 kn	2.603 kn	2.588 kn	2.743 kn	2.918 kn	2.930 kn	2.948 kn	2.913 kn	98,8	115,0	

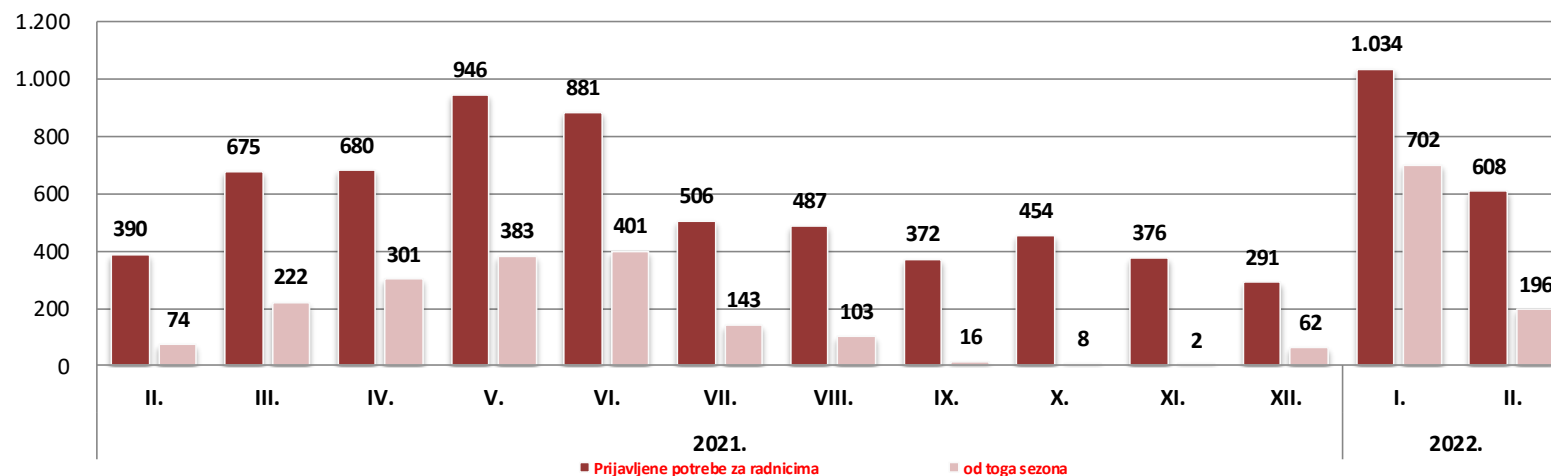
G - 9 Ukupan broj korisnika novčane naknade i prosječna visina novčane naknade od veljače 2021. do veljače 2022. godine



T 14. PRIJAVLJENE POTREBE ZA RADNICIMA I OD TOGA U SEZONI OD VELJAČE 2021. DO VELJAČE 2022. GODINE

PU Šibenik	2021.												2022.		INDEKS	
	II.	III.	IV.	V.	VI.	VII.	VIII.	IX.	X.	XI.	XII.	I.	II.	II./2022.	II./2022.	
															I./2022.	II./2021.
Prijavljene potrebe za radnicima	390	675	680	946	881	506	487	372	454	376	291	1.034	608	58,8	155,9	
od toga sezona	74	222	301	383	401	143	103	16	8	2	62	702	196	27,9	0,0	

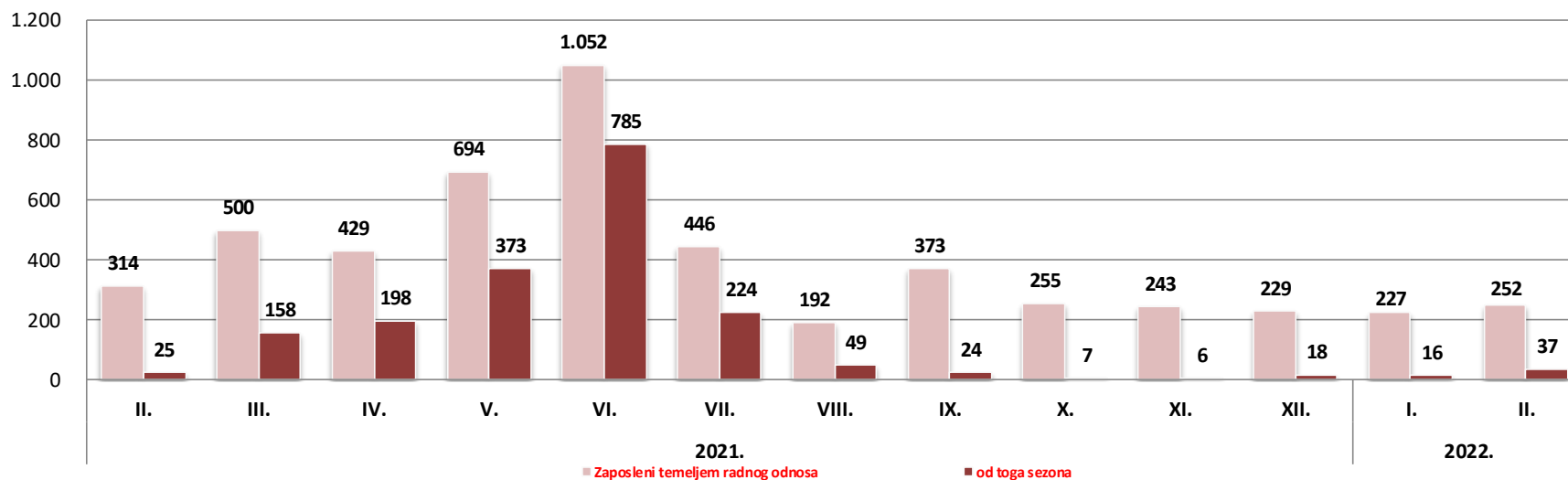
G- 10 Pregled ukupno prijavljenih potreba za radnicima i u sezoni od veljače 2021. do veljače 2022. godine



**T 15. ZAPOSLENI S EVIDENCIJE ZAVODA NA TEMELJU RADNOG ODNOSA I OD TOGA U SEZONI
OD VELJAČE 2021. DO VELJAČE 2022. GODINE**

PU Šibenik	2021.												2022.		INDEKS	
	II.	III.	IV.	V.	VI.	VII.	VIII.	IX.	X.	XI.	XII.	I.	II.	II./2022.	II./2021.	
															I./2022.	II./2021.
Zaposleni temeljem radnog odnosa	314	500	429	694	1.052	446	192	373	255	243	229	227	252	111,0	80,3	
od toga sezona	25	158	198	373	785	224	49	24	7	6	18	16	37	231,3	148,0	

**G - 11 Pregled zapošljavanja po mjesecima i na sezonskim poslovima
od veljače 2021. do veljače 2022. godine**



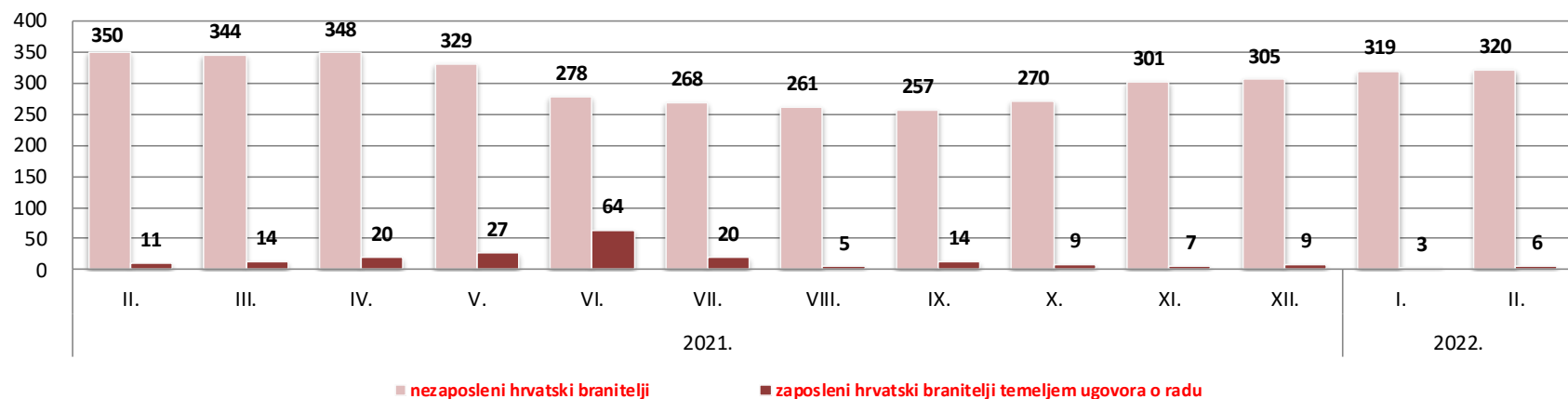
T 16. ZAPOSLENI S EVIDENCIJE ZAVODA NA TEMELJU RADNOG ODNOSA PREMA MJESTU I VRSTI RADA U VELJAČI 2022.

Ispostava / Područni ured	UKUPNO			Mjesto rada										Vrsta rada					
				Na području ispostave			Na području područnog ureda			Na području ostalih područnih ureda			U inozemstvu				Određeno vrijeme	Neodređeno vrijeme	Skrraćeno vrijeme
	Ukupno	M	Ž	Ukupno	M	Ž	Ukupno	M	Ž	Ukupno	M	Ž	Ukupno	U pomorstvu					
Drniš	15	5	10	8	2	6	5	3	2	2		2	0	0	9	6	0	0	3
Knin	43	16	27	28	9	19	7	5	2	8	2	6	0	0	36	7	0	0	2
Šibenik	160	66	94	119	51	68	7	2	5	28	9	19	6	3	127	33	5	1	21
Vodice	34	12	22	23	9	14	6	1	5	5	2	3	0	0	34	0	1	0	11
PU Šibenik	252	99	153	178	71	107	25	11	14	43	13	30	6	3	206	46	6	1	37

**T 17. NEZAPOSLENOST I ZAPOSŁJAVANJE HRVATSKIH BRANITELJA NA TEMELJU RADNOG ODNOSA PO MJESECIMA
OD VELJAČE 2021. DO VELJAČE 2022. GODINE**

PU Šibenik	2021.												2022.		INDEKS	
	II.	III.	IV.	V.	VI.	VII.	VIII.	IX.	X.	XI.	XII.	I.	II.	II./2022.	II./2022.	
															I./2022.	II./2021.
nezaposleni hrvatski branitelji	350	344	348	329	278	268	261	257	270	301	305	319	320	100,3	91,4	
zaposleni hrvatski branitelji temeljem ugovora o radu	11	14	20	27	64	20	5	14	9	7	9	3	6	200,0	54,5	

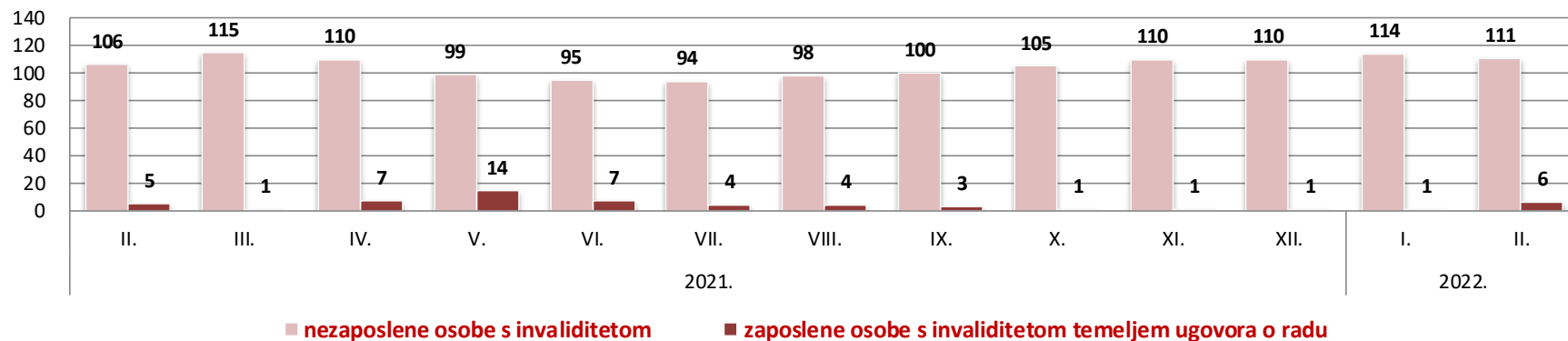
**G - 12 Pregled nezaposlenosti i zapošljavanja hrvatskih branitelja po mjesecima
od veljače 2021. do veljače 2022. godine**



T 18. NEZAPOSLENOST I ZAPOSŁJAVANJE OSOBA S INVALIDITETOM NA TEMELJU UGOVORA O RADU PO MJESECIMA OD VELJAČE 2021. DO VELJAČE 2022. GODINE

PU Šibenik	2021.												2022.		INDEKS	
	II.	III.	IV.	V.	VI.	VII.	VIII.	IX.	X.	XI.	XII.	I.	II.	II./2022.	II./2022.	
															I./2022.	II./2021.
nezaposlene osobe s invaliditetom	106	115	110	99	95	94	98	100	105	110	110	114	111	97,4	104,7	
zaposlene osobe s invaliditetom temeljem ugovora o radu	5	1	7	14	7	4	4	3	1	1	1	1	6	600,0	120,0	

G - 13 Pregled nezaposlenosti i zapošljavanja osoba s invaliditetom po mjesecima od veljače 2021. do veljače 2022. godine



T 19. REGISTRIRANA NEZAPOSLENOST PO MJESTU STANOVANJA, SPOLU I DULJINI TRAJANJA NEZAPOSLENOSTI U VELJAČI 2022. GODINE

Gradovi / Općine	UKUPNO	M	Ž	Trajanje nezaposlenosti					
				Do 3 mjeseca	3 - 6 mjeseci	6 - 9 mjeseci	9 - 12 mjeseci	1 - 3 godine	3 godine i više
Ukupno	4.849	2.219	2.630	4	0	0	0	2	1
(04448/15) ŠIBENIK	1.809	846	963	545	493	120	69	381	201
(01961/15) KNIN	766	315	451	164	197	41	40	187	137
(05002/15) VODICE	485	240	245	150	157	42	19	95	22
(01848/15) KISTANJE	363	201	162	29	74	13	11	97	139
(00957/15) DRNIŠ	277	108	169	66	108	13	28	53	9
(03948/15) SKRADIN	193	68	125	56	61	17	5	30	24
(03573/15) PRIMOŠTEN	143	63	80	51	64	3	3	19	3
(04545/15) TISNO	114	51	63	39	49	1	3	17	5
(03107/15) BISKUPIJA	109	57	52	25	18	20	4	20	22
(05827/15) ROGOZNICA	103	45	58	36	34	5	5	17	6
(06216/15) TRIBUNJ	84	36	48	27	31	6	2	14	4
(06173/15) MURTER-KORNATI	83	36	47	21	27	6	2	20	7
(06211/15) BILICE	81	33	48	28	32	3	1	10	7
(01139/15) ERVENIK	63	43	20	11	16	10	0	18	8
(05819/15) PIROVAC	62	31	31	24	21	5	1	8	3
(03778/15) RUŽIĆ	54	20	34	14	16	2	5	15	2
(04693/15) UNEŠIĆ	21	10	11	6	5	4	2	4	0
(02984/15) PROMINA	16	8	8	3	5	2	1	2	3
(01830/15) KJEVO	15	5	10	0	9	2	1	3	0
(00515/15) CMLJANE	8	3	5	1	4	0	0	1	2

T 20. REGISTRIRANA NEZAPOSLENOST PREMA DOBI, SPOLU I DULJINI TRAJANJA NEZAPOSLENOSTI U VELJAČI 2022. GODINE

Dob	UKUPNO	M	Ž	Trajanje nezaposlenosti					
				Do 3 mjeseca	3 - 6 mjeseci	6 - 9 mjeseci	9 - 12 mjeseci	1 - 3 godine	3 godine i više
Ukupno	4.849	2.219	2.630	1.296	1.421	315	202	1.011	604
15-19	167	90	77	39	83	28	3	14	
20-24	497	237	260	153	191	33	17	96	7
25-29	546	261	285	197	204	27	13	84	21
30-34	488	226	262	173	141	43	22	91	18
35-39	502	220	282	133	122	36	27	147	37
40-44	539	243	296	132	154	26	29	115	83
45-49	535	240	295	125	150	32	22	114	92
50-54	568	219	349	112	151	27	21	130	127
55-59	615	273	342	133	152	45	26	130	129
60 i više	392	210	182	99	73	18	22	90	90

T 21. REGISTRIRANA NEZAPOSLENOST PREMA RAZINI OBRAZOVNJA, SPOLU I DULJINI TRAJANJA NEZAPOSLENOSTI U VELJAČI 2022. GODINE

Obrazovanje	UKUPNO	M	Ž	Trajanje nezaposlenosti					
				Do 3 mjeseca	3 - 6 mjeseci	6 - 9 mjeseci	9 - 12 mjeseci	1 - 3 godine	3 godine i više
Ukupno	4.849	2.219	2.630	1.296	1.421	315	202	1.011	604
Bez škole i nezavršena osnovna škola	274	146	128	34	33	5	13	72	117
Završena osnovna škola	748	334	414	158	198	50	43	171	128
S.Š. do 3 godine te za KV i VKV radnike	1.764	901	863	477	554	118	66	345	204
S.Š. u trajanju od 4 i više godina	1.260	531	729	379	388	88	44	255	106
Gimnazija	128	52	76	38	40	4	10	28	8
Prvi stupanj fakulteta, stručni studij i viša škola	343	131	212	119	113	24	11	61	15
Fakultet, akademija, magisterij, doktorat	332	124	208	91	95	26	15	79	26

T 22. REGISTRIRANA NEZAPOSLENOST PO ISPOSTAVAMA, SPOLU I DULJINI TRAJANJA NEZAPOSLENOSTI U VELJAČI 2022. GODINE

PU Šibenik	UKUPNO	M	Ž	Trajanje nezaposlenosti					
				Do 3 mjeseca	3 - 6 mjeseci	6 - 9 mjeseci	9 - 12 mjeseci	1 - 3 godine	3 godine i više
DRNIŠ	368	146	222	89	134	21	36	74	14
KNIN	1.324	624	700	230	318	86	56	326	308
ŠIBENIK	2.588	1.173	1.415	800	781	160	89	502	256
VODICE	569	276	293	177	188	48	21	109	26
PU ŠIBENIK	4.849	2.219	2.630	1.296	1.421	315	202	1.011	604

T 23. OSOBE UKLJUČENE U PROGRAME AKTIVNE POLITIKE ZAPOŠLJAVANJA PO MJERAMA U VELJAČI 2022. GODINE

		Novouključeni u siječnju 2022.	Novouključeni u veljači 2022.	Novouključeni od 1.1. do 28. 2. 2022.	Aktivni korisnici 28. 2. 2022.		
					Ukupno	Iz prethodnih godina	Iz tekuće godine
UKUPNO		20	18	38	504	489	15
VRSTA MJERE	2. Obrazovanje i osposobljavanje	20	8	28	104	95	9
	- Obrazovanje nezaposlenih osoba i ostalih tražitelja zaposlenja	20	8	28	30	21	9
	- Obrazovanje za temeljne vještine osobnog i profesionalnog razvoja	0	0	0	0	0	0
	- Osposobljavanje na radnom mjestu i ustanovama za obrazovanje	0	0	0	18	18	0
	- Potpore za usavršavanje	0	0	0	56	56	0
	- Stručno osposobljavanje za rad bez zasnivanja radnog olnosa	0	0	0	0	0	0
	5. Potpore za zapošljavanje	0	0	0	148	148	0
	- Potpore za zapošljavanje	0	0	0	67	67	0
	- Potpore za zapošljavanje - zeleno/digitalno	0	0	0	0	0	0
	- Potpore za pripravništvo	0	0	0	28	28	0
	- Potpore za pripravništvo u javnim službama	0	0	0	53	53	0
	- Potpore za pripravništvo - zeleno/digitalno	0	0	0	0	0	0
	6. Javni radovi	0	0	0	4	4	0
	7. Potpore za samozapošljavanje	0	0	0	159	159	0
	- Potpore za samozapošljavanje	0	0	0	156	156	0
- Potpore za samozapošljavanje - zeleno/digitalno	0	0	0	0	0	0	
- Potpore za proširenje poslovanja	0	0	0	3	3	0	
- Mobilnost radne snage - Biram Hrvatsku	0	0	0	0	0	0	
8. Potpore za očuvanje radnih mjesta	0	10	10	89	83	6	
- Stalni sezonac	0	10	10	89	83	6	
- Potpora za očuvanje radnih mjesta - skraćivanje radnog vremena	0	0	0	0	0	0	
- Potpore za očuvanje radnih mjesta u sektoru proizvodnje tekstila, odjeće, obuće, kože i drva	0	0	0	0	0	0	
SPOL	Muškarci	5	9	14	248	241	7
	Žene	15	9	24	256	248	8
DOB	Do 25 godine	0	0	0	126	126	0
	25 - 29	3	1	4	97	96	1
	30 - 49	16	12	28	225	216	9
	50 - 54	1	3	4	30	27	3
	55 godina i više	0	2	2	26	24	2
OBRAZOVANJE	Bez škole i nezavršena osnovna škola	0	0	0	2	2	0
	Osnovna škola	0	2	2	27	25	2
	SŠ za zanimanja do 3 godine i škola za KV i VKV radnike	0	9	9	129	123	6
	SŠ za zanimanja u trajanju od 5 i više godina i gimnazija	0	5	5	172	168	4
	Prvi stupanj fakulteta, stručni studij i viša škola	8	2	10	83	80	3
	Fakultet, akademija, magisterij, doktorat	12	0	12	91	91	0
TRAJANJE NEZAPOSLJENOSTI	Do 6 mjeseci	12	5	17	262	256	6
	6 - 12 mjeseci	4	0	4	73	73	0
	Više od 12 mjeseci	4	3	7	59	56	3
	Nije nezaposlena osoba	0	10	10	110	104	6
	Osobe romske nacionalne manjine prema Nacionalnom programu za Rome	0	0	0	0	0	0
	Osobe s invaliditetom	0	0	0	4	4	0
	Hrvatski branitelji	0	0	0	14	14	0

G 14. Novouključene osobe u mjere aktivne politike zapošljavanja od 1.1. do 28. 2. 2022.

