

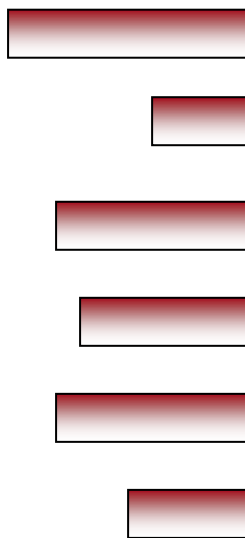


HRVATSKI ZAVOD ZA ZAPOSŁJAVANJE

Područni ured Dubrovnik

ISSN 2584-7724

# Mjesečni statistički b i l t e n



D u b a c

Izvor: Google Earth

## **IX. 2021.**



Dubrovnik, listopad 2021.

BROJ 347





**HRVATSKI ZAVOD ZA ZAPOSŁJAVANJE**

**Podruĉni ured Dubrovnik**

## **MJESEĀNI STATISTIĀKI BILTEN**

Godina: 2021.  
Izlazi: jednom mjeseĉno  
Broj: 347

**UREDNIK:**

**Vedran Kastropeli**  
*rukovoditelj odjela analitike, statistike i informatike*

**NAKLADNIK:**

**HRVATSKI ZAVOD ZA ZAPOSŁJAVANJE**  
**PODRUĀNI URED DUBROVNIK**  
Vladimira Nazora 5  
20000 Dubrovnik  
Telefon: 020 / 433-700

Web: [www.hzz.hr](http://www.hzz.hr)

**ZA NAKLADNIKA:**

**Julijo Srgota**  
*predstojnik Podruĉnog ureda Dubrovnik*

## Sadržaj

### 1. NEZAPOSLENOST I ZAPOSŁJAVANJE U RUJNU 2021.

1.1. Nezaposlenost.....	3
1.2. Zapošljavanje.....	5
1.3. Ponuda i potražnja radnika .....	6
1.4. Materijalno-pravna zaštita .....	6
1.5. Aktivna politika zapošljavanja .....	6

### 2. TABELARNI I GRAFIČKI PRIKAZI

<b>TABELA 1</b> Povijest nezaposlenosti i zapošljavanja u HZZ – PU Dubrovnik .....	7
<b>TABELA 2</b> Pregled nezaposlenih osoba i zapošljavanja tijekom rujna 2021.g. ....	8
<b>TABELA 3</b> Nezaposlenost i zapošljavanje u rujnu 2021.g. prema obrazovanju.....	9
<b>TABELA 4.</b> Nezaposlene osobe prema razini obrazovanja krajem rujna 2021. godine po ispostavama .....	10
<b>TABELA 5</b> Nezaposlene osobe po mjesecima od IX./2020. do IX./2021. ....	11
<b>TABELA 6.</b> Bazni i verižni indeksi nezaposlenosti po ispostavama .....	11
<b>TABELA 7</b> Nezaposlenost i zapošljavanje u rujnu 2021. g. po ispostavama .....	12
<b>TABELA 8.</b> Zapošljavanje po djelatnostima u rujnu 2021. godine .....	13
<b>TABELA 9</b> Pregled nezaposlenih osoba prema općini stanovanja i starosnoj dobi u Dubrovačko-neretvanskoj županiji na dan 30.9.2021. godine .....	14
<b>TABELA 10</b> Nezaposleni hrvatski branitelji iz Domovinskog rata u rujnu 2021. g.....	15
<b>TABELA 11</b> Aktivni korisnici mjera za zapošljavanje .....	16
<b>TABELA 12</b> Pregled zanimanja koja su najviše zastupljena na evidenciji nezaposlenih osoba na koncu rujna 2021. godine .....	17
<b>3. IZVORI PODATAKA I OBJAŠNJENJE POJMOVA .....</b>	<b>20</b>

# 1. Nezaposlenost i zapošljavanje

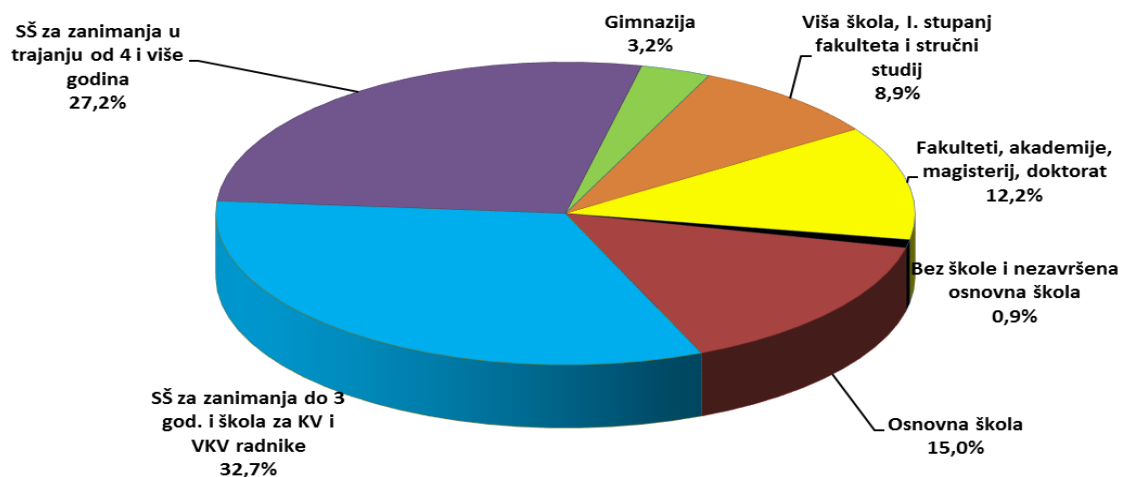
## 1.1. Nezaposlenost

Koncem rujna 2021. godine na evidenciji Hrvatskog zavoda za zapošljavanje - Područnog ureda Dubrovnik bilo je evidentirano ukupno 3.926 nezaposlenih osoba, što je u usporedbi s istim mjesecom prošle godine smanjenje od 31,2% (Dubrovnik 1.648 ili 37,6% manje, Korčula 311 ili 51,6% manje, Lastovo 24 ili 47,8% manje, Metković 1.562 ili 18,6% manje i Ploče 381 ili 16,8% manje nego kao u rujnu 2020. godine).

U odnosu na prošli mjesec (kolovoz 2021.g.) nezaposlenih je u rujnu bilo manje za 239 osoba ili 5,7%.

Gledajući razdoblje od siječnja do kraja rujna 2021. godine, prosječan broj nezaposlenih je bio 5.446, što je za 13,4% manje nego u istom razdoblju lani.

U strukturi nezaposlenih prema razini obrazovanja najveći je broj radnika sa SŠ zanimanjima do 3 godine i škola za KV i VKV radnike 1.282 što znači učešće od 32,7% u ukupnom broju nezaposlenih osoba, zatim slijede SŠ za zanimanja u trajanju od 4 i više godina 1.068 ili 27,2%, s osnovnom školom 588 ili 15,0%, sa fakultetom, akademijom, magisterijem i doktoratom 478 ili 12,2%, sa višom školom, prvim stupnjem fakulteta i stručnim studijem 348 ili 8,9%, s gimnazijom 127 ili 3,2% i bez škole ili nezavršene osnovne škole 35 ili 0,9% od ukupnog broja nezaposlenih na kraju rujna 2021.g.



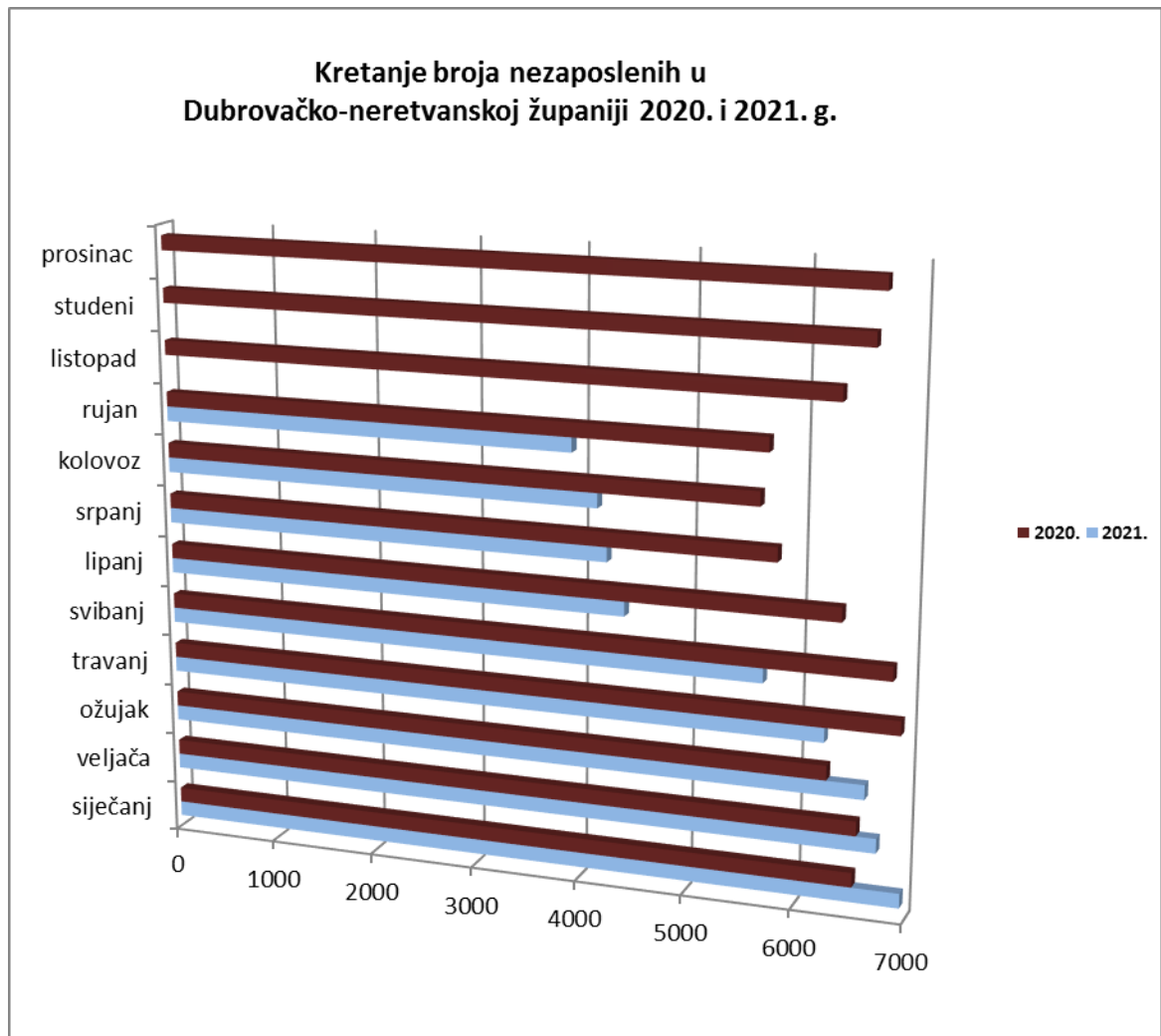
Na koncu rujna 2021. godine bila je 2.241 žena među nezaposlenim osobama, što znači 30,6% manje u usporedbi s istim razdobljem prošle godine, a ujedno znači učešće od 57,1% u ukupnom broju nezaposlenih osoba. Nezaposlenih muškaraca je bilo 1.685 ili 32,0% manje nego lani.

Nezaposlenih bez prethodnog radnog iskustva (koji traže prvo zaposlenje) bilo je 378 što je u usporedbi s istim razdobljem prošle godine 19,1% manje, a znači učešće od 9,6% među ukupno nezaposlenim osobama.

U proteklom mjesecu je bilo 476 novo prijavljenih nezaposlenih osoba na evidenciji, što je 48,8% manje nego u rujnu 2020. godine.

S osnova viškova uslijed prestanka rada poduzeća, kao i zbog prestanka obavljanja djelatnosti poslodavca, na evidenciju nezaposlenih prijavilo se ukupno 56 radnika, što je 59,4% manje u usporedbi s istim prošlogodišnjim mjesecom.

Broj osoba brisanih iz evidencije nezaposlenih zbog različitih razloga poput nejavljanja, seljenja i sl. u rujnu 2021. godine iznosio je 131, što je 17,1% manje nego u rujnu 2020. godine.



## 1.2. Zapošljavanje

Tijekom rujna 2021. godine s evidencije Hrvatskog zavoda za zapošljavanje - Područnog ureda Dubrovnik zaposlilo se ukupno 584 radnika što je 16,9% manje u odnosu na isti prošlogodišnji mjesec (Dubrovnik 244 ili 17,3% manje, Korčula 47 ili 21,7% manje, Lastovo 1 ili za jednu osobu manje, Metković 210 ili 15,0% manje i Ploče 82 ili 17,2% manje nego u 2020. godini).

Promatramo li razdoblje siječanj – rujan 2021. ukupno se zaposlio 4.881 radnik, što je za 2,7% manje nego u istom prošlogodišnjem razdoblju.

Sagledavajući obrazovnu strukturu ukupno zaposlenih u proteklom mjesecu vidimo da je najviše zaposleno osoba sa SŠ za zanimanja u trajanju od 4 i više godina 151 ili 23,0% manje, zatim sa završenim fakultetom 149 ili 4,5% manje, onda sa SŠ za zanimanja do 3 god. i škola za KV i VKV radnike 142 ili 9,6% manje, s višom školom i prvim stupnjem fakulteta 63 ili 31,5% manje, s osnovnom školom 48 ili 30,4% manje, s gimnazijom 28 ili isto i bez škole 3 osobe što je 40,0% manje prema rujnu 2020.g.

Prema vrsti zaposlenja, na određeno vrijeme su se zaposlile 543 osobe ili 93,0%, dok se na neodređeno vrijeme zaposlilo svega 41 osoba ili 7,0% od ukupnog broja zaposlenih tijekom mjeseca rujna 2021. Na sezonskim poslovima se zaposlilo 56 nezaposlenih osoba.

Među ukupno zaposlenim osobama u rujnu 2021. godine, 32 ili 5,5% zaposlenih je bilo bez prethodnog radnog iskustva.

Ukoliko se zapošljavanje u prošlom mjesecu sagleda po djelatnostima vidljivo je da je najveći broj nezaposlenih svoje zaposlenje našao u djelatnostima obrazovanja 260 ili 44,5%, onda trgovine na veliko i malo 70 ili 12,0%, zatim prerađivačke industrije 44 ili 7,5%, djelatnostima pružanja smještaja i usluživanja hranom 43 ili 7,4%, javne uprave 35 ili 6,0%, zdravstva i socijalne skrbi 28 ili 4,8%, građevinarstva 22 ili 3,8%, administracije 16 ili 2,7%, prijevoza i skladištenja 16 ili 2,7%, te struke i znanosti 13 ili 2,2% od ukupnog broja zaposlenih u rujnu 2021. godine.

Što se tiče ostalih djelatnosti zapošljavanje je bilo slijedeće: ostale usluge 8 ili 1,4%, poljoprivreda 8 ili 1,4%, umjetnost, zabava i rekreacija 2 ili 0,3%, opskrba vodom 1 ili 0,2%, informacije i komunikacije 1 ili 0,2%, te poslovanje nekretninama 1 ili 0,2% od ukupnog broja zaposlenih u rujnu 2021. godine.



### **1.3. Ponuda i potražnja radnika**

Za rad na području Dubrovačko-neretvanske županije poslodavci su ukupno tražili putem HZZ-a 570 radnika u rujnu 2021., što je 89,4% više u odnosu na isti mjesec 2020. godine. Poslodavci su inače najviše iskazali potrebu za odgojiteljima predškolske djece, čistačicama, medicinskim sestrama i konobarima.

Što se tiče zanimanja u evidenciji nezaposlenih, najzastupljenija su: prodavač, radnik u održavanju, administrativni službenik i radnik za pomoć u kući.

### **1.4. Materijalno-pravna zaštita**

Koncem rujna 2021. godine na evidenciji HZZ - Područnog ureda Dubrovnik bila su ukupno 592 korisnika prava na novčanu naknadu, što znači smanjenje od 37,6% prema rujnu prošle godine.

Korisnika prava na redovitu novčanu naknadu u Dubrovniku je bilo 282 ili 48,4% manje, na Korčuli 61 ili 47,0% manje, u Metkoviću 175 ili 17,5% manje, u Pločama 71 ili isto, te na Lastovu 3 osobe što je 25,0% manje prema rujnu 2020. godine.

### **1.5. Aktivna politika zapošljavanja**

Na kraju rujna 2021. godine u programima aktivne politike zapošljavanja HZZ – Područnog ureda Dubrovnik bilo je 509 aktivnih korisnika iz prošle i tekuće godine, koji su nastavili s korištenjem sljedećih mjera: Javni radovi 137 osoba, Obrazovanje nezaposlenih 1 osoba, Potpore za očuvanje radnih mjesta 24 osobe, Potpore za samozapošljavanje 121 osoba, Potpore za zapošljavanje 221 osoba, te Stručno osposobljavanje za rad 5 osoba. Novih uključenih u rujnu je bilo 23, a iz programa je izašlo 13 osoba.

Ovim podacima nisu obuhvaćene osobe koje koriste Potpore za očuvanje radnih mjesta u djelatnostima pogođenima koronavirusom (COVID-19).

## 2. Tabelarni i grafički prikazi

**TABELA 1**

Povijest nezaposlenosti i zapošljavanja u HZZ – Područnom uredu Dubrovnik

Godina	Novo-prijavljeni radi zaposlenja	Zaposleni s evidencije HZZ-a	Brisani iz evidencije	Nezaposlene osobe (prosjeak)					Prijavljene potrebe za radnicima
				UKUPNO		Žene	Prvi put traže zaposlenje	Korisnici novčane naknade	
				Broj	Verižni indeks				
1985.	4978	3132	3279	3044	102,7	1822	845	333	5500
1986.	4740	3110	3332	3120	102,5	1870	898	341	5911
1987.	4389	3211	3524	3102	99,4	1808	904	424	5078
1988.	4453	3218	3444	3285	105,9	1920	951	555	5535
1989.	4417	3028	3589	3327	101,3	2025	974	574	4962
1990.	5415	1998	2173	3569	107,3	2442	1135	943	5119
1991.	5040	860	1896	6690	187,4	4096	1496	2064	1407
1992.	5023	1029	3692	7975	119,2	4551	1807	1223	1102
1993.	4285	1898	2648	7625	95,6	4422	1989	488	2224
1994.	6071	2083	2479	7768	101,9	4350	2446	1186	2785
1995.	5686	2207	2873	8145	104,9	4191	2704	1122	2832
1996.	6781	3072	3047	9201	113,0	4188	2922	2500	3011
1997.	7030	3799	2967	9296	101,0	4239	2662	2255	3012
1998.	6637	4440	2476	9084	97,7	4467	2344	1623	3214
1999.	7624	3620	3120	9625	106,0	4954	2212	1584	2702
2000.	7830	4252	3291	10300	107,0	5389	2120	2152	4202
2001.	9008	5342	3090	10354	100,5	5435	2006	2181	6749
2002.	8598	5803	3414	10759	103,9	5940	1754	2886	6346
2003.	6603	5063	3078	9089	84,5	5328	1314	2396	5518
2004.	7405	4730	3204	8171	89,9	4838	1073	2285	4613
2005.	6985	4591	2574	7855	96,1	4646	983	2269	5313
2006.	7332	4917	2520	7473	95,1	4506	911	2075	6019
2007.	6505	4756	3008	7030	94,1	4314	778	2014	5346
2008.	5848	4168	2325	6112	86,9	3824	620	1820	4180
2009.	8075	3980	2691	6686	109,4	4088	603	2072	2733
2010.	8489	4852	3178	7459	111,6	4252	670	2229	3478
2011.	9422	5843	3669	7341	98,4	4104	702	2145	4747
2012.	10213	6285	3178	7579	103,2	4176	785	1913	5089
2013.	10610	7114	3032	8025	105,9	4362	844	1741	4397
2014.	10828	7868	3218	8150	101,6	4446	863	1466	4814
2015.	10563	8291	2575	7763	95,3	4313	805	1389	6638
2016.	9714	7774	3248	6717	86,5	3717	659	1303	8292
2017.	9321	7936	2720	5810	86,5	3260	475	1199	8832
2018.	8913	6596	2546	4922	84,7	2813	373	1096	7293
2019.	8126	6665	2022	4575	93,0	2615	333	1041	7129
2020.	8923	6194	1549	6355	138,9	3579	413	1392	4827



**TABELA 2**

Pregled nezaposlenih osoba i zapošljavanja tijekom rujna 2021.g.

OBIJEŽJE	UKUPNO	Bez škole i nezavršena osnovna škola	Osnovna škola	SŠ za zanimanja do 3 god. i škola za KV i VKV radnike	SŠ za zanimanja u trajanju od 4 i više godina	Gimnazija	Viša škola, I. stupanj fakulteta i stručni studij	Fakulteti, akademije, magisterij, doktorat
<b>UKUPNO NOVOPRIJAVLJENI U IZVJEŠTAJNOM MJESECU</b>	<b>476</b>	<b>3</b>	<b>47</b>	<b>149</b>	<b>134</b>	<b>19</b>	<b>55</b>	<b>69</b>
Muškarci	219	2	25	76	69	10	24	13
Žene	257	1	22	73	65	9	31	56
<b>TEHNOLOŠKI VIŠAK (smanjen opseg posla, zatvaranje tvrtke)</b>	<b>56</b>	<b>0</b>	<b>9</b>	<b>16</b>	<b>19</b>	<b>1</b>	<b>4</b>	<b>7</b>
Muškarci	27	0	6	9	11	1	0	0
Žene	29	0	3	7	8	0	4	7
<b>UKUPNO ZAPOSLENI U IZVJEŠTAJNOM MJESECU</b>	<b>584</b>	<b>3</b>	<b>48</b>	<b>142</b>	<b>151</b>	<b>28</b>	<b>63</b>	<b>149</b>
Muškarci	157	1	18	60	35	4	15	24
Žene	427	2	30	82	116	24	48	125
<b>ZAPOSLENI BEZ RADNOG ISKUSTVA</b>	<b>32</b>	<b>0</b>	<b>0</b>	<b>6</b>	<b>7</b>	<b>0</b>	<b>2</b>	<b>17</b>
Muškarci	15	0	0	5	3	0	2	5
Žene	17	0	0	1	4	0	0	12
<b>ZAPOSLENI NA NEODREĐENO VRIJEME</b>	<b>41</b>	<b>0</b>	<b>1</b>	<b>4</b>	<b>7</b>	<b>1</b>	<b>13</b>	<b>15</b>
Muškarci	15	0	1	3	4	0	4	3
Žene	26	0	0	1	3	1	9	12
<b>BRISANI S EVIDENCIJE IZ OSTALIH RAZLOGA U MJESECU</b>	<b>131</b>	<b>5</b>	<b>27</b>	<b>29</b>	<b>44</b>	<b>4</b>	<b>11</b>	<b>11</b>
Muškarci	43	1	10	13	11	1	3	4
Žene	88	4	17	16	33	3	8	7
<b>BROJ NEZAPOSLENIH KRAJEM IZVJEŠTAJNOG MJESECA</b>	<b>3.926</b>	<b>35</b>	<b>588</b>	<b>1.282</b>	<b>1.068</b>	<b>127</b>	<b>348</b>	<b>478</b>
Muškarci	1.685	17	301	611	433	44	130	149
Žene	2.241	18	287	671	635	83	218	329
<b>BROJ NEZAPOSLENIH BEZ RADNOG STAŽA</b>	<b>378</b>	<b>4</b>	<b>38</b>	<b>100</b>	<b>93</b>	<b>13</b>	<b>49</b>	<b>81</b>
Muškarci	193	3	24	60	55	7	20	24
Žene	185	1	14	40	38	6	29	57

**TABELA 3**

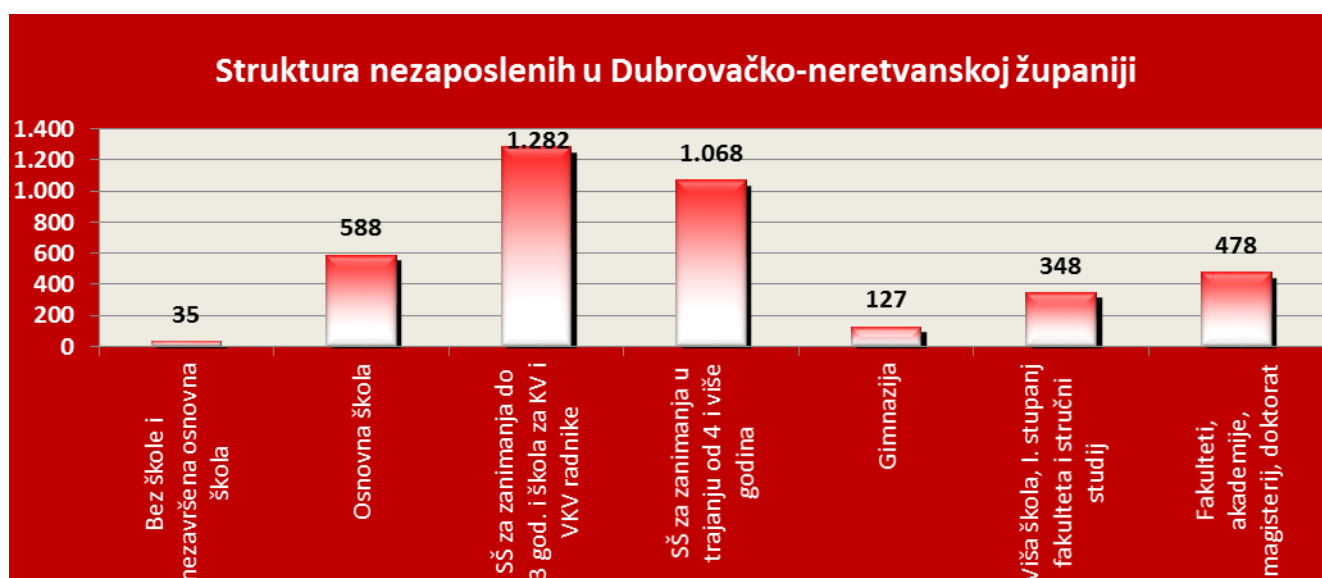
Nezaposlenost i zapošljavanje u rujnu 2021.g. prema razini obrazovanja

<b>OBILJEŽJE</b>	<b>Mjesec</b>	<b>UKUPNO</b>	<b>Bez škole i nezavršena osnovna škola</b>	<b>Osnovna škola</b>	<b>SŠ za zanimanja do 3 god. i škola za KV i VKV radnike</b>	<b>SŠ za zanimanja u trajanju od 4 i više godina</b>	<b>Gimnazija</b>	<b>Viša škola, I stupanj fakulteta i stručni studij</b>	<b>Fakulteti, akademije, magisterij, doktorat</b>
<b>Nezaposlene osobe prema stanju krajem mjeseca</b>	IX. 2021.	3.926	35	588	1.282	1.068	127	348	478
	IX. 2020.	5.705	71	871	1.929	1.593	206	467	568
	<i>Indeks</i>	<i>68,8</i>	<i>49,3</i>	<i>67,5</i>	<i>66,5</i>	<i>67,0</i>	<i>61,7</i>	<i>74,5</i>	<i>84,2</i>
<b>Nezaposleni muškarci prema stanju krajem mjeseca</b>	IX. 2021.	1.685	17	301	611	433	44	130	149
	IX. 2020.	2.478	28	412	949	664	76	169	180
	<i>Indeks</i>	<i>68,0</i>	<i>60,7</i>	<i>73,1</i>	<i>64,4</i>	<i>65,2</i>	<i>57,9</i>	<i>76,9</i>	<i>82,8</i>
<b>Nezaposlene žene prema stanju krajem mjeseca</b>	IX. 2021.	2.241	18	287	671	635	83	218	329
	IX. 2020.	3.227	43	459	980	929	130	298	388
	<i>Indeks</i>	<i>69,4</i>	<i>41,9</i>	<i>62,5</i>	<i>68,5</i>	<i>68,4</i>	<i>63,8</i>	<i>73,2</i>	<i>84,8</i>
<b>Prijavljeni zbog manjeg opsega posla / prestanka rada poduzeća</b>	IX. 2021.	56	0	9	16	19	1	4	7
	IX. 2020.	138	0	28	40	35	10	11	14
	<i>Indeks</i>	<i>40,6</i>	<i>0,0</i>	<i>32,1</i>	<i>40,0</i>	<i>54,3</i>	<i>10,0</i>	<i>36,4</i>	<i>50,0</i>
<b>Nezaposlene osobe koje prvi put traže zaposlenje</b>	IX. 2021.	378	4	38	100	93	13	49	81
	IX. 2020.	467	9	53	122	124	20	61	78
	<i>Indeks</i>	<i>80,9</i>	<i>44,4</i>	<i>71,7</i>	<i>82,0</i>	<i>75,0</i>	<i>65,0</i>	<i>80,3</i>	<i>103,8</i>
<b>Novoprijavljeni radi zaposlenja tijekom mjeseca</b>	IX. 2021.	476	3	47	149	134	19	55	69
	IX. 2020.	930	7	125	332	251	43	71	101
	<i>Indeks</i>	<i>51,2</i>	<i>42,9</i>	<i>37,6</i>	<i>44,9</i>	<i>53,4</i>	<i>44,2</i>	<i>77,5</i>	<i>68,3</i>
<b>Ukupno zapošljavanje s evidencije tijekom mjeseca</b>	IX. 2021.	584	3	48	142	151	28	63	149
	IX. 2020.	703	5	69	157	196	28	92	156
	<i>Indeks</i>	<i>83,1</i>	<i>60,0</i>	<i>69,6</i>	<i>90,4</i>	<i>77,0</i>	<i>100,0</i>	<i>68,5</i>	<i>95,5</i>
<b>Brisani iz evidencije tijekom mjeseca</b>	IX. 2021.	131	5	27	29	44	4	11	11
	IX. 2020.	158	0	34	40	46	10	10	18
	<i>Indeks</i>	<i>82,9</i>	<i>0,0</i>	<i>79,4</i>	<i>72,5</i>	<i>95,7</i>	<i>40,0</i>	<i>110,0</i>	<i>61,1</i>
<b>Korisnici novčane naknade na kraju mjeseca</b>	IX. 2021.	592	3	93	188	153	23	54	78
	IX. 2020.	948	13	147	298	269	32	85	104
	<i>Indeks</i>	<i>62,4</i>	<i>23,1</i>	<i>63,3</i>	<i>63,1</i>	<i>56,9</i>	<i>71,9</i>	<i>63,5</i>	<i>75,0</i>

**TABELA 4**

Nezaposlene osobe prema razini obrazovanja krajem rujna 2021. godine po ispostavama

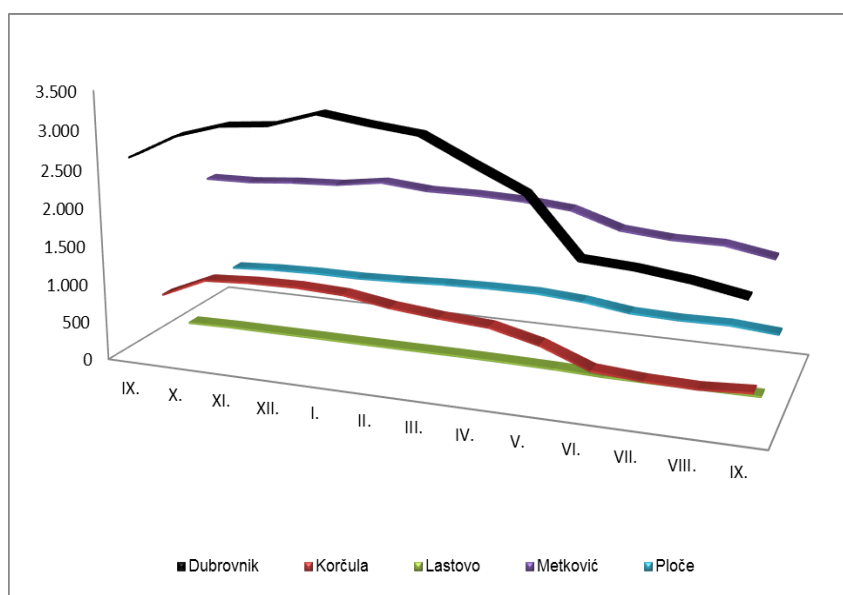
ISPOSTAVA	UKUPNO	Bez škole i nezavršena osnovna škola	Osnovna škola	SŠ za zanimanja do 3 god. i škola za KV i VKV radnike	SŠ za zanimanja u trajanju od 4 i više godina	Gimnazija	Viša škola, I. stupanj fakulteta i stručni studij	Fakulteti, akademije, magisterij, doktorat
<b>DUBROVNIK</b>	<b>1.648</b>	<b>3</b>	<b>267</b>	<b>396</b>	<b>470</b>	<b>44</b>	<b>190</b>	<b>278</b>
Muškarci	762	3	155	202	215	10	84	93
Žene	886	0	112	194	255	34	106	185
<b>KORČULA</b>	<b>311</b>	<b>2</b>	<b>44</b>	<b>106</b>	<b>71</b>	<b>17</b>	<b>34</b>	<b>37</b>
Muškarci	162	2	31	68	36	7	11	7
Žene	149	0	13	38	35	10	23	30
<b>LASTOVO</b>	<b>24</b>	<b>1</b>	<b>6</b>	<b>3</b>	<b>9</b>	<b>1</b>	<b>1</b>	<b>3</b>
Muškarci	12	0	3	2	6	0	0	1
Žene	12	1	3	1	3	1	1	2
<b>METKOVIĆ</b>	<b>1.562</b>	<b>26</b>	<b>233</b>	<b>645</b>	<b>396</b>	<b>46</b>	<b>86</b>	<b>130</b>
Muškarci	604	11	99	285	134	17	19	39
Žene	958	15	134	360	262	29	67	91
<b>PLOČE</b>	<b>381</b>	<b>3</b>	<b>38</b>	<b>132</b>	<b>122</b>	<b>19</b>	<b>37</b>	<b>30</b>
Muškarci	145	1	13	54	42	10	16	9
Žene	236	2	25	78	80	9	21	21
<b>UKUPNO</b>	<b>3.926</b>	<b>35</b>	<b>588</b>	<b>1.282</b>	<b>1.068</b>	<b>127</b>	<b>348</b>	<b>478</b>



**TABELA 5**

Nezaposlene osobe po mjesecima od IX./2020. do IX./2021.

ISPOSTAVA	Prosjek 2020.	2020.					2021.								
		IX.	X.	XI.	XII.	I.	II.	III.	IV.	V.	VI.	VII.	VIII.	IX.	
DUBROVNIK	2.905	2.639	2.950	3.126	3.178	3.366	3.276	3.204	2.898	2.603	1.889	1.848	1.767	1.648	
KORČULA	848	642	908	945	954	928	828	768	727	576	330	285	271	311	
LASTOVO	51	46	56	55	55	53	53	54	50	41	22	20	20	24	
METKOVIĆ	2.025	1.920	1.926	1.974	1.998	2.083	2.024	2.024	2.001	1.941	1.737	1.680	1.676	1.562	
PLOČE	526	458	493	508	505	526	554	569	572	529	442	422	431	381	
UKUPNO	6.355	5.705	6.333	6.608	6.690	6.956	6.735	6.619	6.248	5.690	4.420	4.255	4.165	3.926	

**TABELA 6**

Bazni i verižni indeksi nezaposlenosti po ispostavama

ISPOSTAVA	BAZNI INDEKSI			VERIŽNI INDEKSI											
	IX. 2021./ IX. 2020.	IX. 2021. / VIII. 2021.	IX. 2021. / Ø 2020.	Listopad 2020.	Studeni 2020.	Prosinac 2020.	Siječanj 2021.	Veljača 2021.	Ožujak 2021.	Travanj 2021.	Svibanj 2021.	Lipanj 2021.	Srpanj 2021.	Kolovoz 2021.	Rujan 2021.
DUBROVNIK	62,4	93,3	56,7	111,8	106,0	101,7	105,9	97,3	97,8	90,4	89,8	72,6	97,8	95,6	93,3
KORČULA	48,4	114,8	36,7	141,4	104,1	101,0	97,3	89,2	92,8	94,7	79,2	57,3	86,4	95,1	114,8
LASTOVO	52,2	120,0	47,1	121,7	98,2	100,0	96,4	100,0	101,9	92,6	82,0	53,7	90,9	100,0	120,0
METKOVIĆ	81,4	93,2	77,1	100,3	102,5	101,2	104,3	97,2	100,0	98,9	97,0	89,5	96,7	99,8	93,2
PLOČE	83,2	88,4	72,4	107,6	103,0	99,4	104,2	105,3	102,7	100,5	92,5	83,6	95,5	102,1	88,4
UKUPNO	68,8	94,3	61,8	111,0	104,3	101,2	104,0	96,8	98,3	94,4	91,1	77,7	96,3	97,9	94,3

**TABELA 7**

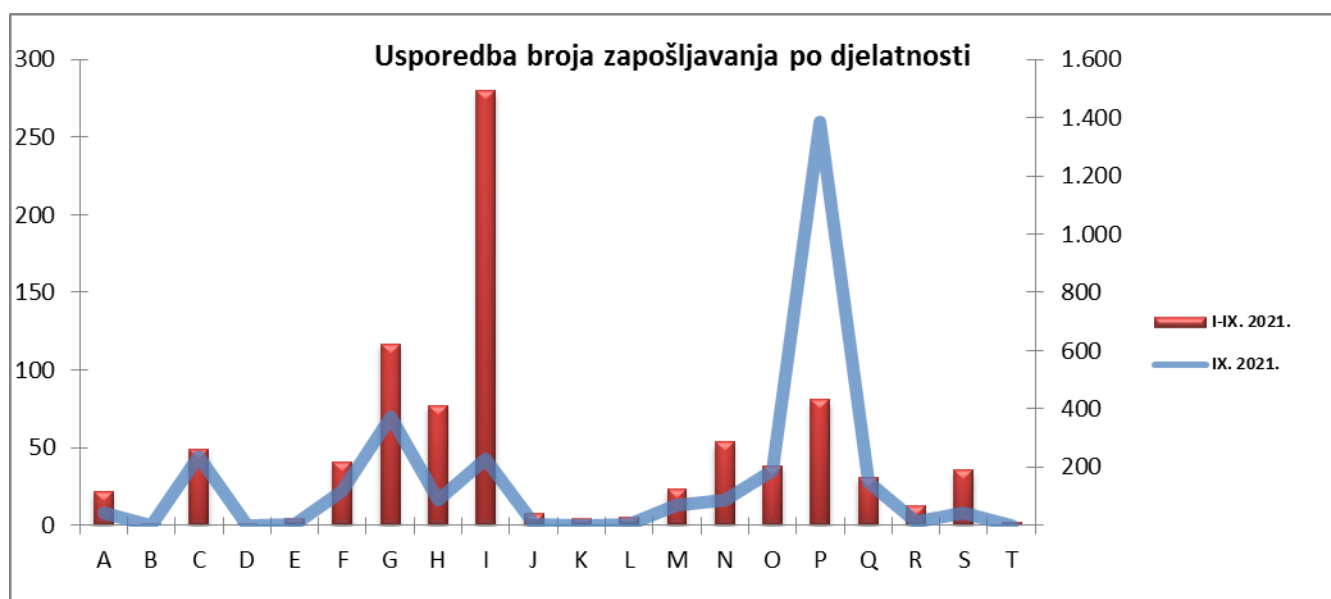
Nezaposlenost i zapošljavanje u rujnu 2021. g. po ispostavama

<b>OBILJEŽJE</b>	<b>Mjesec</b>	<b>UKUPNO</b>	<b>DUBROVNIK</b>	<b>KORČULA</b>	<b>LASTOVO</b>	<b>METKOVIĆ</b>	<b>PLOČE</b>
Nezaposlene osobe prema stanju krajem mjeseca	IX. 2021.	3.926	1.648	311	24	1.562	381
	IX. 2020.	5.705	2.639	642	46	1.920	458
	<i>Indeks</i>	<i>68,8</i>	<i>62,4</i>	<i>48,4</i>	<i>52,2</i>	<i>81,4</i>	<i>83,2</i>
Nezaposleni muškarci prema stanju krajem mjeseca	IX. 2021.	1.685	762	162	12	604	145
	IX. 2020.	2.478	1.203	297	21	768	189
	<i>Indeks</i>	<i>68,0</i>	<i>63,3</i>	<i>54,5</i>	<i>57,1</i>	<i>78,6</i>	<i>76,7</i>
Nezaposlene žene prema stanju krajem mjeseca	IX. 2021.	2.241	886	149	12	958	236
	IX. 2020.	3.227	1.436	345	25	1.152	269
	<i>Indeks</i>	<i>69,4</i>	<i>61,7</i>	<i>43,2</i>	<i>48,0</i>	<i>83,2</i>	<i>87,7</i>
Prijavljeni zbog manjeg opsega posla / prestanka rada poduzeća	IX. 2021.	56	35	5	2	11	3
	IX. 2020.	138	91	17	0	18	12
	<i>Indeks</i>	<i>40,6</i>	<i>38,5</i>	<i>29,4</i>	<i>0,0</i>	<i>61,1</i>	<i>25,0</i>
Nezaposlene osobe koje prvi put traže zaposlenje	IX. 2021.	378	190	38	1	122	27
	IX. 2020.	467	223	67	3	138	36
	<i>Indeks</i>	<i>80,9</i>	<i>85,2</i>	<i>56,7</i>	<i>33,3</i>	<i>88,4</i>	<i>75,0</i>
Novoprijavljeni radi zaposlenja tijekom mjeseca	IX. 2021.	476	196	95	5	128	52
	IX. 2020.	930	501	174	5	193	57
	<i>Indeks</i>	<i>51,2</i>	<i>39,1</i>	<i>54,6</i>	<i>100,0</i>	<i>66,3</i>	<i>91,2</i>
Ukupno zapošljavanje s evidencije tijekom mjeseca	IX. 2021.	584	244	47	1	210	82
	IX. 2020.	703	295	60	2	247	99
	<i>Indeks</i>	<i>83,1</i>	<i>82,7</i>	<i>78,3</i>	<i>50,0</i>	<i>85,0</i>	<i>82,8</i>
Zapošljavanje na sezonskim poslovima	IX. 2021.	56	44	7	0	4	1
	IX. 2020.	35	7	4	0	24	0
	<i>Indeks</i>	<i>160,0</i>	<i>628,6</i>	<i>175,0</i>	<i>0,0</i>	<i>16,7</i>	<i>0,0</i>
Brisani iz evidencije tijekom mjeseca	IX. 2021.	131	71	8	0	32	20
	IX. 2020.	158	95	42	0	14	7
	<i>Indeks</i>	<i>82,9</i>	<i>74,7</i>	<i>19,0</i>	<i>0,0</i>	<i>228,6</i>	<i>285,7</i>
Prijavljene potrebe za radnicima prema mjestu zaprimanja prijave	IX. 2021.	399	218	53	8	97	23
	IX. 2020.	287	206	22	6	31	22
	<i>Indeks</i>	<i>139,0</i>	<i>105,8</i>	<i>240,9</i>	<i>133,3</i>	<i>312,9</i>	<i>104,5</i>
Prijavljene potrebe za radnicima prema mjestu rada	IX. 2021.	570	319	80	10	136	25
	IX. 2020.	301	208	25	6	34	28
	<i>Indeks</i>	<i>189,4</i>	<i>153,4</i>	<i>320,0</i>	<i>166,7</i>	<i>400,0</i>	<i>89,3</i>
Korisnici novčane naknade na kraju mjeseca	IX. 2021.	592	282	61	3	175	71
	IX. 2020.	948	546	115	4	212	71
	<i>Indeks</i>	<i>62,4</i>	<i>51,6</i>	<i>53,0</i>	<i>75,0</i>	<i>82,5</i>	<i>100,0</i>

**TABELA 8**

Zapošljavanje prema djelatnostima u rujnu 2021. godine

DJELATNOST	Zapošljavanje IX. 2021.	Udio %	Zapošljavanje I – IX. 2021.	Udio %
(A) Poljoprivreda, šumarstvo i ribarstvo	8	1,4	115	2,4
(B) Rudarstvo i vađenje	0	0,0	5	0,1
(C) Prerađivačka industrija	44	7,5	259	5,3
(D) Opskrba elekt. energijom, plinom, parom i klimatizacija	0	0,0	3	0,1
(E) Opskrba vodom; uklanjanje otp. voda, sanacija okoliša	1	0,2	22	0,5
(F) Građevinarstvo	22	3,8	216	4,4
(G) Trgovina na veliko i na malo; popravak motornih vozila	70	12,0	622	12,7
(H) Prijevoz i skladištenje	16	2,7	411	8,4
(I) Djelatnosti pružanja smještaja te pripreme i usl. hrane	43	7,4	1.493	30,6
(J) Informacije i komunikacije	1	0,2	39	0,8
(K) Financijske djelatnosti i djelatnosti osiguranja	0	0,0	21	0,4
(L) Poslovanje nekretninama	1	0,2	28	0,6
(M) Stručne, znanstvene i tehničke djelatnosti	13	2,2	125	2,6
(N) Administrativne i pomoćne uslužne djelatnosti	16	2,7	287	5,9
(O) Javna uprava i obrana; obvezno socijalno osiguranje	35	6,0	204	4,2
(P) Obrazovanje	260	44,5	431	8,8
(Q) Zdravstvena zaštita i socijalna skrb	28	4,8	164	3,4
(R) Umjetnost, zabava i rekreacija	2	0,3	67	1,4
(S) Ostale uslužne djelatnosti	8	1,4	189	3,9
(T) Djelatnosti kućanstava	0	0,0	12	0,2
Ostalo	16	2,7	168	3,4
<b>UKUPNO</b>	<b>584</b>	<b>100,0</b>	<b>4.881</b>	<b>100,0</b>



**TABELA 9**

Pregled nezaposlenih osoba prema općini stanovanja i starosnoj dobi u Dubrovačko-neretvanskoj županiji na dan 30.9.2021. godine

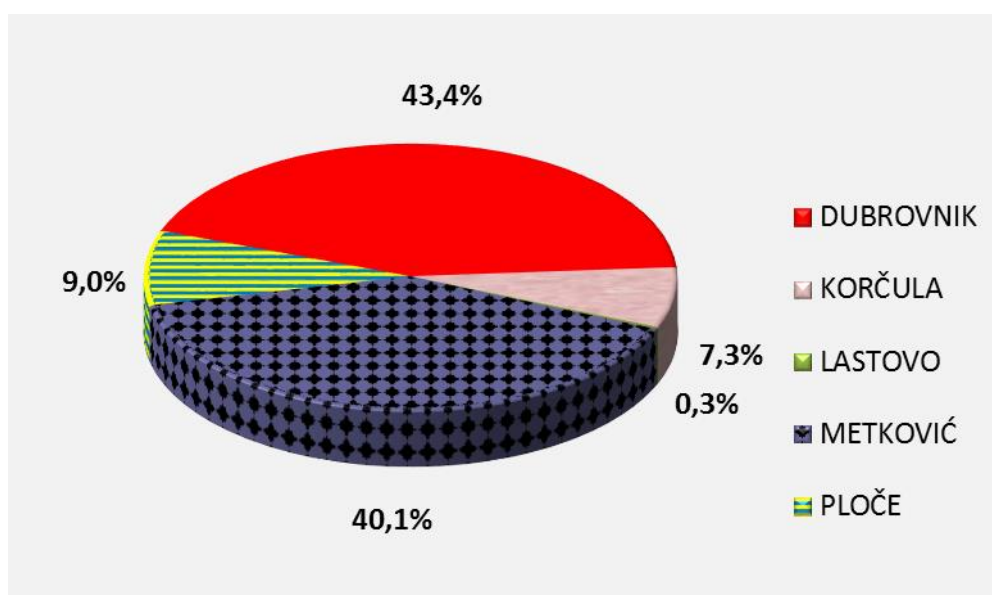
NAZIV OPĆINE	U K U P N O	15-19	20-24	25-29	30-34	35-39	40-44	45-49	50-54	55-59	60-64
BLATO	47	2	8	9	6	6	5	2	2	2	5
DUBROVNIK	1.151	21	76	154	141	151	137	135	117	128	91
KONAVLE	161	7	13	28	18	12	18	14	16	21	14
KORČULA	97	7	8	10	21	9	8	6	6	13	9
KULA NORINSKA	123	4	13	13	9	10	12	10	17	25	10
LASTOVO	24	0	2	4	2	1	2	3	0	7	3
METKOVIĆ	1.045	29	108	116	84	108	115	124	132	141	88
MLJET	15	1	0	2	1	3	2	2	0	3	1
OPUZEN	150	3	10	12	18	21	21	19	15	15	16
OREBIĆ	48	3	7	3	4	3	6	1	6	8	7
PLOČE	381	17	40	52	45	37	50	26	29	47	38
POJEZERJE	88	2	6	12	8	11	9	10	14	11	5
SLIVNO	87	5	7	15	11	12	7	12	6	7	5
SMOKVICA	17	2	0	2	4	0	1	1	4	2	1
STON	61	1	7	5	9	2	6	6	5	9	11
VELA LUKA	78	5	8	7	4	7	10	8	10	10	9
ZAŽABLJE	69	0	3	6	6	6	5	6	16	10	11
DUBROVAČKO PRIMORJE	22	1	2	1	6	2	3	1	2	3	1
JANJINA	23	0	1	2	3	2	2	2	5	3	3
LUMBARDA	17	0	1	5	2	3	2	0	2	2	0
TRPANJ	7	0	0	0	2	0	0	2	1	2	0
ŽUPA DUBROVAČKA	215	5	15	29	34	26	25	23	20	18	20
UKUPNO DNŽ	3.926	115	335	487	438	432	446	413	425	487	348



**TABELA 10**

Nezaposleni hrvatski branitelji iz Domovinskog rata u rujnu 2021.g.

ISPOSTAVA	UKUPNO	Bez škole i nezavršena osnovna škola	Osnovna škola	SŠ za zanimanja do 3 god. i škola za KV i VKV radnike	SŠ za zanimanja u trajanju od 4 i više godina	Gimnazija	Viša škola, I. stupanj fakulteta i stručni studij	Fakulteti, akademije, magisterij, doktorat
<b>DUBROVNIK</b>	<b>173</b>	<b>1</b>	<b>36</b>	<b>53</b>	<b>56</b>	<b>0</b>	<b>14</b>	<b>13</b>
Muškarci	165	1	33	52	53	0	13	13
Žene	8	0	3	1	3	0	1	0
<b>KORČULA</b>	<b>29</b>	<b>0</b>	<b>8</b>	<b>13</b>	<b>7</b>	<b>1</b>	<b>0</b>	<b>0</b>
Muškarci	29	0	8	13	7	1	0	0
Žene	0	0	0	0	0	0	0	0
<b>LASTOVO</b>	<b>1</b>	<b>0</b>	<b>1</b>	<b>0</b>	<b>0</b>	<b>0</b>	<b>0</b>	<b>0</b>
Muškarci	1	0	1	0	0	0	0	0
Žene	0	0	0	0	0	0	0	0
<b>METKOVIĆ</b>	<b>160</b>	<b>2</b>	<b>37</b>	<b>79</b>	<b>33</b>	<b>2</b>	<b>0</b>	<b>7</b>
Muškarci	158	2	37	79	31	2	0	7
Žene	2	0	0	0	2	0	0	0
<b>PLOČE</b>	<b>36</b>	<b>0</b>	<b>5</b>	<b>15</b>	<b>12</b>	<b>2</b>	<b>2</b>	<b>0</b>
Muškarci	36	0	5	15	12	2	2	0
Žene	0	0	0	0	0	0	0	0
<b>UKUPNO</b>	<b>399</b>	<b>3</b>	<b>87</b>	<b>160</b>	<b>108</b>	<b>5</b>	<b>16</b>	<b>20</b>
Muškarci	389	3	84	159	103	5	15	20
Žene	10	0	3	1	5	0	1	0



**TABELA 11**

Aktivni korisnici mjera za zapošljavanje HZZ – Područnog ureda Dubrovnik

<b>MJERA</b>	<b>Broj osoba iz prethodne godine</b>	<b>Broj osoba u tekućoj godini</b>	<b>Stanje na dan 30.9.2021.</b>
Javni radovi	0	137	137
Obrazovanje nezaposlenih	0	1	1
Potpore za očuvanje radnih mjesta	1	23	24
Potpore za samozapošljavanje	67	54	121
Potpore za zapošljavanje	72	149	221
Stručno osposobljavanje za rad	5	0	5
<b>UKUPNO</b>	<b>145</b>	<b>364</b>	<b>509</b>

Napomena: u ovoj tabeli nisu obuhvaćene osobe koje koriste Potporu za očuvanje radnih mjesta u djelatnostima pogođenima koronavirusom (COVID-19)

**TABELA 12**

Pregled zanimanja koja su najviše zastupljena na evidenciji nezaposlenih osoba na koncu rujna 2021. godine

ŠIFRA I NAZIV ZANIMANJA (NKZ)	STANJE KRAJEM IZVJEŠTAJNOG MJESECA		
	UKUPNO	Muškarci	Žene
(93290011) radnik/radnica u održavanju	516	270	246
(41100054) administrativni službenik/administrativna službenica	343	69	274
(91110021) radnik/radnica za pomoć u kući	154	23	131
(52230013) prodavač/prodavačica	137	14	123
(26310167) diplomirani ekonomist/diplomirana ekonomistica	110	32	78
(33130076) ekonomist/ekonomistica	91	26	65
(93330101) trgovački radnik/trgovačka radnica	91	9	82
(43110084) ekonomski službenik/ekonomska službenica	68	14	54
(92130011) radnik/radnica u ekonomskom dvorištu	68	45	23
(51310023) konobar/konobarica	51	29	22
(51410033) frizer/frizerka	49	2	47
(91120011) čistač/čistačica	47	0	47
(91210031) ručni čistač/ručna čistačica	45	0	45
(26190067) diplomirani pravnik/diplomirana pravica	43	16	27
(51200023) kuhar/kuharica	41	17	24
(93330091) skladišni radnik/skladišna radnica	41	34	7
(33220046) komercijalist/komercijalistica	40	21	19
(83220043) vozač/vozačica lakog dostavnog vozila	38	38	0
(53220042) njegovatelj/negovateljica starijih i nemoćnih osoba	36	0	36
(83220013) vozač/vozačica osobnog automobila	35	32	3
(52420014) trgovački demonstrator i prodavač/trgovačka demonstratorica i prodavačica	33	3	30
(93330021) transportni radnik/transportna radnica	32	31	1
(93330051) hotelski radnik/hotelska radnica	32	11	21
(23420026) odgojitelj/odgojiteljica predškolske djece	30	0	30
(96230031) parkirališni radnik/parkirališna radnica	30	17	13
(44150022) pomoćni arhivski službenik/pomoćna arhivska službenica	29	7	22
(23201274) suradnik/suradnica u praktičnoj nastavi	28	0	28
(42240044) hotelijersko-turistički službenik/hotelijersko-turistička službenica	28	7	21
(92140011) vrtlarski radnik/vrtlarska radnica za jednostavne vrtlarske i hortikulture radove	26	18	8
(96220013) kućni majstor/kućna majstorica	26	26	0
(91110011) kućna pomoćnica	24	0	24
(33220174) komercijalni službenik/komercijalna službenica	22	6	16
(93210011) ručni pakiratelj/ručna pakirateljica	22	10	12
(33220036) ekonomist/ekonomistica turizma i ugostiteljstva	21	6	15
(35120184) računalni tehničar/računalna tehničarka	21	20	1
(72310033) automehaničar/automehaničarka	21	21	0
(24320017) glasnogovornik/glasnogovornica	20	4	16

ŠIFRA I NAZIV ZANIMANJA (NKZ)	STANJE KRAJEM IZVJEŠTAJNOG MJESECA		
	UKUPNO	Muškarci	Žene
(5120012) pomoćni kuhar/pomoćna kuharica	19	10	9
(23410296) učitelj/učiteljica razredne nastave, osnovna škola	18	0	18
(43110074) knjigovođa/knjigovotkinja	18	2	16
(43210034) skladištar/skladištarka	18	14	4
(71190132) čuvar ophodara/čuvarica ophodarica	18	18	0
(34230036) športski trener/športska trenerica	17	10	7
(42260034) recepcionar/recepcionarka	17	6	11
(31520096) inženjer/inženjerka pomorske nautike	16	14	2
(74120263) elektromehaničar/elektromehaničarka	16	16	0
(26350087) diplomirani socijalni radnik/diplomirana socijalna radnica	15	1	14
(34110016) upravni pravnik/upravna pravnica	15	3	12
(41100024) upravni službenik/upravna službenica	15	5	10
(51130014) vodič/vodičica	14	1	13
(92150011) šumarski radnik/šumarska radnica	14	12	2
(96210021) dostavljač/dostavljačica	14	13	1
(31150714) strojarski tehničar/strojarska tehničarka	13	12	1
(31520056) treći časnik/treća časnica palube	13	13	0
(33220027) voditelj/voditeljica nabave i prodaje	13	6	7
(35120176) informatičar/informatičarka	13	12	1
(22640026) viši fizioterapeut/viša fizioterapeutkinja	12	5	7
(31520026) zapovjednik/zapovjednica broda	12	12	0
(31520036) prvi časnik/prva časnica palube	12	12	0
(33430016) poslovni tajnik/poslovna tajnica	12	0	12
(51420013) kozmetičar/kozmetičarka	12	0	12
(93290021) radnik/radnica na proizvodnoj liniji	12	8	4
(94120011) kuhinjski radnik/kuhinjska radnica	12	0	12
(26310047) diplomirani ekonomist/diplomirana ekonomistica hotelijerstva	11	4	7
(26510137) konzervator i restaurator/konzervatorica i restauratorica	11	3	8
(31520124) pomorski nautičar/pomorska nautičarka	11	10	1
(51420064) maser/maserka	11	3	8
(73170072) izrađivač/izrađivačica tradicijskih predmeta	11	2	9
(74110023) elektroinstalater/elektroinstalaterka	11	11	0
(83220033) vozač/vozačica taksija	11	11	0
(21320077) agronom/agronomka	10	5	5
(23510057) školski pedagog/školska pedagoginja	10	0	10
(31120144) građevinski tehničar/građevinska tehničarka	10	9	1
(31510094) brodstrojar/brodstrojarka	10	10	0
(54140032) čuvar/čuvarica objekata i okoliša	10	10	0
(61130082) pomoćni cvječar/pomoćna cvječarica	10	5	5
(71260023) vodoinstalater/vodoinstalaterka	10	10	0
(71310043) soboslikar/soboslikarica, ličilac/ličiteljica	10	10	0
(33220095) trgovački putnik/trgovačka putnica	9	6	3
(33220146) ekonomist/ekonomistica za hotelijerstvo	9	3	6
(52230025) trgovac/trgovka	9	2	7

ŠIFRA I NAZIV ZANIMANJA (NKZ)	STANJE KRAJEM IZVJEŠTAJNOG MJESECA		
	UKUPNO	Muškarci	Žene
(62220022) ribar/ribarka na moru	9	9	0
(83500012) mornar/mornarka	9	9	0
(92130021) poljoprivredni radnik/poljoprivredna radnica	9	7	2
(93330041) radnik/radnica za praćenje transporta	9	9	0
(23410316) nastavnik/nastavnica engleskog jezika	8	1	7
(26330047) diplomirani politolog/diplomirana politologinja	8	3	5
(26430037) prevoditelj/prevoditeljica	8	2	6
(32140014) zubotehničar/zubotehničarka	8	1	7
(42210044) šalterski službenik/šalterska službenica putničke agencije	8	2	6
(53220032) njegovatelj/negovateljica osoba s teškoćama u razvoju	8	1	7
(71230033) gipsar/gipsarica	8	8	0
(83320013) vozač/vozačica teretnog vozila	8	8	0
(91120021) sobar/sobarica	8	0	8
(21450387) diplomirani inženjer/diplomirana inženjerka prehrambene tehnologije	7	2	5
(23300317) profesor/profesorica tjelesne i zdravstvene kulture, srednja škola	7	3	4
(26420027) novinar/novinarica	7	0	7
(31130344) elektrotehničar/elektrotehničarka	7	7	0
(52490044) iznajmljivač/iznajmljivačica vozila	7	4	3
(53110012) dadilja	7	0	7
(54110013) vatrogasac/vatrogaskinja	7	7	0
(54140013) čuvar	7	7	0
(75220023) stolar/stolarica	7	7	0
(75490013) cvječar/cvječarica	7	3	4
(23410306) nastavnik/nastavnica hrvatskog jezika	6	0	6
(24220027) diplomirani upravni pravnik/diplomirana upravna pravica	6	1	5
(31520174) skiper/skiperica	6	6	0
(32110056) operator/operatorica na opremi medicinske radiologije	6	0	6
(33220136) ekonomist/ekonomistica marketinga	6	4	2
(52300024) blagajnik/blagajnica	6	1	5
(61130043) vrtlar/vrtlarka	6	3	3
(71130013) klesar/klesarica	6	6	0
(83310015) vozač/vozačica autobusa	6	6	0
(93120051) radnik/radnica u niskogradnji	6	6	0

### 3. Izvori podataka i objašnjenje pojmova

Izvori podataka za Mjesečni statistički bilten su evidencije koje se vode u Hrvatskom zavodu za zapošljavanje prema odredbama Zakona o tržištu rada (Narodne novine, 118/18) i važećih pravilnika.

#### NEZAPOSLENE OSOBE

Osobe u dobi od 15 do 65 godina sposobne ili djelomično sposobne za rad koje nisu u radnom odnosu, aktivno traže posao i raspoložive su za rad te zadovoljavaju sve kriterije iz odredbi Zakona o posredovanju pri zapošljavanju i pravima za vrijeme nezaposlenosti, a evidentirane su u Hrvatskom zavodu za zapošljavanje na kraju izvještajnog mjeseca.

U Zakonu o tržištu rada (čl. 10) nezaposlena osoba je definirana na sljedeći način:

Nezaposlenom osobom u smislu ovoga Zakona smatra se osoba sposobna ili djelomično sposobna za rad, u dobi od 15 do 65 godina koja nije u radnom odnosu, koja ne obavlja samostalnu djelatnost, aktivno traži posao i raspoloživa je za rad te ako:

- ne ostvari mjesečni primitak od pružanja usluga prema posebnim propisima ili ne ostvari mjesečni primitak, odnosno drugi dohodak prema propisima o porezu na dohodak s obzirom na podatak o uplaćenim doprinosima za obvezna osiguranja dobivenim od Središnjeg registra osiguranika, a koji je veći od prosječne isplaćene novčane naknade u prethodnoj kalendarskoj godini
- nema registrirano trgovačko društvo ili drugu pravnu osobu, odnosno nema više od 25 % udjela u trgovačkom društvu ili drugoj pravnoj osobi
- nije član zadruge ili upravitelj zadruge
- nije predsjednik, član uprave ili izvršni direktor trgovačkog društva ili likvidator
- nema registrirani obrt, slobodno zanimanje ili djelatnost poljoprivrede i šumarstva
- ne obavlja domaću radinost ili sporedno zanimanje prema posebnom propisu
- nije osigurana kao poljoprivrednik po propisima o mirovinskom osiguranju
- nije zaposlena prema posebnim propisima
- nije korisnik mirovine, osim korisnika mirovine koji ostvari pravo na invalidsku mirovinu zbog profesionalne nesposobnosti za rad odnosno korisnika mirovine koji ostvari pravo na invalidsku mirovinu zbog djelomičnog gubitka radne sposobnosti i korisnika obiteljske mirovine kojemu se ta mirovina ne isplaćuje
- ne ispunjava uvjete za starosnu mirovinu
- nije osigurana na produženo mirovinsko osiguranje na temelju ugovora o radu na određeno vrijeme za stalne sezonske poslove
- nije uključena u program socijalnog uključivanja na temelju nalaza i mišljenja centra

za profesionalnu rehabilitaciju o privremenoj nezapošljivosti

- nije redoviti učenik ili student.

## NOVOPRIJAVLJENI

Nezaposlene osobe koje su se tijekom izvještajnog mjeseca prijavile u evidenciju Hrvatskog zavoda za zapošljavanje. S obzirom na prethodni status, ulazak u evidenciju može biti:

- **Izravno iz radnog odnosa** – odnosi se na nezaposlene osobe koje su neposredno prije prijavljivanja na evidenciju Hrvatskog zavoda za zapošljavanje bile u radnom odnosu.
- **Iz individualne poljoprivrede ili nekog drugog oblika rada** – odnosi se na nezaposlene osobe koje su neposredno prije prijavljivanja na evidenciju Hrvatskoga zavoda za zapošljavanje bile zaposlene na vlastitom gospodarstvu ili gospodarstvu u vlasništvu obitelji, radile kao pomažući članovi obitelji u obiteljskom poduzeću i sl.
- **Izravno iz redovnog školovanja** – odnosi se na nezaposlene osobe koje su neposredno prije prijavljivanja na evidenciju Hrvatskog zavoda za zapošljavanje bile na redovitom školovanju, tj. bili učenici ili studenti uključeni u redovito obrazovanje.
- **Iz neaktivnosti** – odnosi se na nezaposlene osobe koje neposredno prije prijavljivanja na evidenciju Hrvatskoga zavoda za zapošljavanje nisu bile na redovitom školovanju i nisu radile, tj. bile su neaktivne. U ovu kategoriju ulaze npr. osobe koje duže vrijeme nisu bile u

radnom odnosu niti su radile u drugim oblicima zaposlenosti, domaćice, osobe na odsluženju redovnog vojnog roka i sl.

## IZLASCIZ EVIDENCIJE

Prema članku 17. Zakona o tržištu rada, Zavod prestaje voditi osobu kao nezaposlenu u evidenciji, ako ta osoba:

- zasnuje radni odnos
- ostvari mjesečni primitak od pružanja usluga prema posebnim propisima ili ostvari mjesečni primitak odnosno drugi dohodak prema propisima o porezu na dohodak s obzirom na podatak o uplaćenim doprinosima za obvezna osiguranja dobivenim od Središnjeg registra osiguranika, a koji je veći od prosječne isplaćene novčane naknade u prethodnoj kalendarskoj godini
- obavlja posao bez potvrde, ugovora odnosno rješenja na temelju kojeg radi
- registrira trgovačko društvo ili drugu pravnu osobu odnosno stekne više od 25 % udjela u trgovačkom društvu ili drugoj pravnoj osobi
- postane član zadruga ili upravitelj zadruga
- postane predsjednik uprave, član uprave, izvršni direktor trgovačkog društva ili likvidator
- registrira obrt, slobodno zanimanje ili djelatnost poljoprivrede i šumarstva
- obavlja domaću radinost ili sporedno zanimanje prema posebnom propisu
- postane poljoprivredni osiguranik po propisima o mirovinskom osiguranju



- zaposli se prema posebnim propisima
- ispunj uvjete za starosnu mirovinu, ostvari prijevremenu starosnu mirovinu, ostvari starosnu mirovinu za dugogodišnjeg osiguranika, ostvari obiteljsku mirovinu koja joj se isplaćuje ili ostvari invalidsku mirovinu zbog opće nesposobnosti za rad odnosno invalidsku mirovinu zbog potpunog gubitka radne sposobnosti
- uključi se u program socijalnog uključivanja na temelju nalaza i mišljenja centra za profesionalnu rehabilitaciju o privremenoj nezapošljivosti
- ima utvrđenu opću nesposobnost za rad odnosno potpuni gubitak radne sposobnosti prema propisima o mirovinskom osiguranju
- obavlja stručno osposobljavanje za rad bez zasnivanja radnog odnosa
- ostvari prava na roditeljsku, roditeljsku, posvojiteljsku ili skrbničku poštedu od rada odnosno roditeljsku, roditeljsku, posvojiteljsku ili skrbničku brigu o novorođenom djetetu po posebnom propisu
- postane redoviti učenik ili student
- nastupi na dragovoljno vojno osposobljavanje ili se uključi u program obrazovanja odraslih za zanimanje policajac
- bude pritvorena ili joj bude određen istražni zatvor
- nastupi na izdržavanje kazne zatvora
- navršši 65 godina života
- odbije se uključiti u obrazovni program ili ga bez opravdanog

razloga prekine odnosno ne završi obrazovni program koji je sukladan njezinim procijenjenim osobnim i profesionalnim sposobnostima, a koji je organizirao odnosno troškove snosio Zavod radi povećanja njezine mogućnosti zapošljavanja

- ne ispunjava uvjete o aktivnom traženju posla i raspoloživosti za rad te ne obavlja aktivnosti u dinamici utvrđenoj u profesionalnom planu
- postane osiguranik produženog mirovinskog osiguranja na temelju ugovora o radu na određeno vrijeme za stalne sezonske poslove
- odjavi se s evidencije
- u potpisanoj izjavi iz članka 10. stavka 2. ovoga Zakona navede neistinite podatke
- ne prihvati ponuđena zaposlenja u okviru stečene razine kvalifikacije i radnog iskustva do utvrđivanja profesionalnog plana iz članka 24. ovoga Zakona, a nakon toga ponuđena zaposlenja iz utvrđenog profesionalnog plana i sporazuma za uključivanje na tržište rada ili ako svojim postupanjem uzrokuje odbijanje zaposlenja od strane poslodavca, osim ako odbije zaposlenje zbog razloga što poslodavac redovito ne ispunjava obveze prema radnicima.

### **ZAPOSLENI S EVIDENCIJE**

Osobe koje su tijekom izvještajnog mjeseca zaposlene s evidencije Hrvatskog zavoda za zapošljavanje na temelju radnog odnosa i na temelju drugih poslovnih aktivnosti.

Zaposleni prema mjestu rada – pod mjestom rada u kojem se radnik zaposlio navedene su četiri mogućnosti:

- Radnik se zaposlio na području ispostave Hrvatskog zavoda za zapošljavanje u kojoj je bio prijavljen.
- Radnik se zaposlio na području područnog ureda Hrvatskog zavoda za zapošljavanje u kojem je bio prijavljen.
- Radnik se zaposlio na području drugog područnog ureda Hrvatskog zavoda za zapošljavanje, a ne u onom u kojem je bio prijavljen.
- Radnik se zaposlio na području drugog područnog ureda Hrvatskog zavoda za zapošljavanje, a ne u onom u kojem je bio prijavljen.
- Radnik se zaposlio u inozemstvu.

Zaposleni na temelju drugih poslovnih aktivnosti su osobe koje su tijekom izvještajnog mjeseca započele obavljati neke druge poslovne aktivnosti u vezi sa zapošljavanjem, tj. ako su: uključile se u stručno osposobljavanje za rad bez zasnivanja radnog odnosa, ostvarile mjesečni primitak, odnosno dohodak veći od prosječne isplaćene novčane naknade u prethodnoj kalendarskoj godini, registrirale ili stekle više od 25 % udjela u trgovačkom društvu ili drugoj pravnoj osobi, registrirale obrt ili slobodno zanimanje, postale predsjednik uprave, član uprave ili izvršni direktor trgovačkog društva te član ili upravitelj zadruge, postale osiguranik produženog mirovinskog osiguranja na temelju ugovora o radu na određeno vrijeme za stalne sezonske poslove, zaposlile se prema posebnim propisima, a bile su u evidenciji Hrvatskoga zavoda za zapošljavanje.

## **BRISANI IZ EVIDENCIJE ZBOG OSTALIH RAZLOGA**

Osobe koje su tijekom izvještajnog mjeseca brisane iz evidencije Hrvatskoga zavoda za zapošljavanje zbog svih ostalih razloga osim zapošljavanja na temelju radnog odnosa ili drugih poslovnih aktivnosti, a sukladno čl. 17. Zakona o tržištu rada (ostvarivanje prava na mirovinu, na roditeljsku, posvojiteljsku ili skrbničku poštedu od rada, opća nesposobnost za rad ili privremena nezapošljivost, odjava s evidencije, neispunjavanje uvjeta za aktivno traženje posla i drugo).

## **KORISNICI NOVČANE NAKNADE**

Nezaposlene osobe evidentirane u Hrvatskom zavodu za zapošljavanje koje su prema odredbama Zakona o tržištu rada ostvarile novčanu naknadu tijekom izvještajnog mjeseca.

## **TRAŽENI RADNICI**

Broj slobodnih radnih mjesta koje su poslodavci prijavili Hrvatskom zavodu za zapošljavanje tijekom izvještajnog mjeseca, a odnose se na zapošljavanje na temelju radnog odnosa i na temelju drugih poslovnih aktivnosti. Podaci su prikazani prema mjestu zaprimanja prijave potrebe za radnikom (županija) i prema mjestu gdje će radnik raditi (županija i inozemstvo).

Broj traženih radnika prikazan po pojedinim godinama predstavlja zbroj svih mjeseci za dotičnu godinu.

## **NEZAPOSLENI HRVATSKI BRANITELJI**

Nezaposlene osobe evidentirane u Hrvatskom zavodu za zapošljavanje na kraju izvještajnog mjeseca koje su prema odredbama Zakona o hrvatskim braniteljima iz Domovinskog rata i članovima njihovih obitelji

(Narodne novine, 121/17) stekle status branitelja.

### **TRAŽITELJI ZAPOSLENJA**

Osobe koje se mogu prijaviti Zavodu prema članku 13. Zakona o tržištu rada radi savjetovanja i informiranja s ciljem razvoja upravljanja karijerom i posredovanja, a ne smatraju se nezaposlenim osobama iz članka 10. spomenutog Zakona.

### **AKTIVNA POLITIKA ZAPOŠLJAVANJA**

Mjere aktivne politike zapošljavanja iz nadležnosti Hrvatskoga zavoda za zapošljavanje regulirane su Zakonom o tržištu rada (NN 118/18, 32/20), koji propisuje način donošenja i sadržaj mjera aktivne politike zapošljavanja, glavne ciljeve mjera za poticanje zapošljavanja te uvjete i način korištenja sredstava za provođenje mjera.

Provedba mjera aktivne politike zapošljavanja iz nadležnosti Zavoda temelji se na relevantnim europskim i hrvatskim strateškim dokumentima te preporukama Vijeća Europske unije. Važnost mjera aktivne politike zapošljavanja istaknuta je u Programu Vlade Republike Hrvatske za razdoblje 2020. – 2024. u okviru cilja 1.1. Očuvanje radnih mjesta i socijalna sigurnost, Nacionalnom programu reformi za 2020. godinu u okviru mjera za postizanje ciljeva Europa 2020 te Provedbenom programu Ministarstva rada, mirovinskoga sustava, obitelji i socijalne politike za razdoblje 2021. do 2024. godine.

Mjere su usmjerene na poticanje zapošljavanja, usavršavanja, samozapošljavanja, obrazovanja, zapošljavanje u javnim radovima te očuvanje radnih mjesta osoba koje su u nepovoljnom položaju na tržištu rada te koje bi mogle izgubiti svoja radna

mjesta. Sredstva za provedbu ovog programa osiguravaju se u Državnom proračunu, kao i iz sredstava EU fondova.

### **KLASIFIKACIJA**

**Nacionalna klasifikacija zanimanja 2010 (NKZ 10)** (Narodne novine, br. 147/10, 14/11) koristi se za prikaz nezaposlenih osoba prema vrsti zanimanja. Izrađena je primjenom načela i sustava Međunarodne standardne klasifikacije zanimanja (International Standard Classification of Occupations ISCO-08), čime je omogućena usporedivost podataka na međunarodnoj razini. Prema Nacionalnoj klasifikaciji zanimanja, zanimanje je definirano kao skup poslova i radnih zadataka koji su svojim sadržajem i vrstom organizacijski i tehnološki toliko srodni i međusobno povezani da ih obavlja jedan izvršitelj koji posjeduje odgovarajuća znanja, sposobnosti i vještine. Zanimanja nezaposlenih osoba određuju se prema poslovima koje osobe traže, odnosno koje su obavljale prije ulaska u nezaposlenost. Kod nezaposlenih osoba bez radnog iskustva zanimanja se određuju prema osposobljenosti za rad, tj. zvanju. Nezaposlenoj se osobi na taj način može odrediti i nekoliko zanimanja, a statistički podaci prikazuju prioritarno zanimanje određeno profesionalnim planom. Prioritetno zanimanje nezaposlene osobe koristi se i kod prikaza zaposlenih s evidencije po zanimanjima.

U tablicama u kojima se podaci prikazuju po obrazovanju koristi se **Nacionalna standardna klasifikacija obrazovanja (NSKO)** (Narodne novine, br. 105/01).

UNESCO je krajem 1997. godine prihvatio revidiranu međunarodnu

klasifikaciju obrazovanja (International Standard Classification of Education – ISCED-97) kao međunarodni standard za prikupljanje i prezentiranje podataka o obrazovanju. Klasifikacija ISCED-97 omogućuje usporedivost podataka o obrazovanju na međunarodnoj razini. Metodologija

Nacionalne standardne klasifikacije obrazovanja u potpunosti je usklađena s međunarodnom klasifikacijom obrazovanja ISCED-97 i njezina će primjena omogućiti usporedivost podataka o obrazovanju s drugim zemljama svijeta.

