


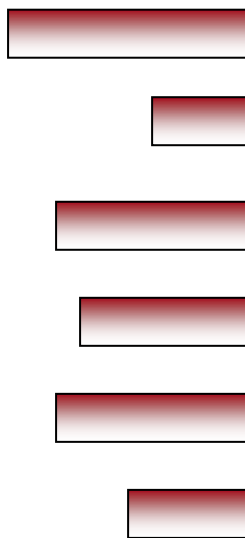


HRVATSKI ZAVOD ZA ZAPOSŁJAVANJE

Područni ured Dubrovnik

ISSN 2584-7724

Mjesečni statistički b i l t e n



Prižba

Izvor: Google Earth

X. 2021.



Dubrovnik, studeni 2021.

BROJ 348





HRVATSKI ZAVOD ZA ZAPOŠLJAVANJE

Područni ured Dubrovnik

MJESEČNI STATISTIČKI BILTEN

Godina: 2021.

Izlazi: jednom mjesečno

Broj: 348

UREDNIK:

Vedran Kastrapeli

rukovoditelj odjela analitike, statistike i informatike

NAKLADNIK:

HRVATSKI ZAVOD ZA ZAPOŠLJAVANJE
PODRUČNI URED DUBROVNIK

Vladimira Nazora 5

20000 Dubrovnik

Telefon: 020 / 433-700

Web: www.hzz.hr

ZA NAKLADNIKA:

Julijo Srgota

predstojnik Područnog ureda Dubrovnik

Sadržaj

1. NEZAPOSLENOST I ZAPOSŁJAVANJE U LISTOPADU 2021.

1.1. Nezaposlenost.....	3
1.2. Zapošljavanje.....	5
1.3. Ponuda i potražnja radnika	6
1.4. Materijalno-pravna zaštita	6
1.5. Aktivna politika zapošljavanja	6

2. TABELARNI I GRAFIČKI PRIKAZI

TABELA 1 Povijest nezaposlenosti i zapošljavanja u HZZ – PU Dubrovnik	7
TABELA 2 Pregled nezaposlenih osoba i zapošljavanja tijekom listopada 2021.g. ...	8
TABELA 3 Nezaposlenost i zapošljavanje u listopadu 2021.g. prema obrazovanju....	9
TABELA 4. Nezaposlene osobe prema razini obrazovanja krajem listopada 2021. godine po ispostavama	10
TABELA 5 Nezaposlene osobe po mjesecima od X./2020. do X./2021.	11
TABELA 6. Bazni i verižni indeksi nezaposlenosti po ispostavama	11
TABELA 7 Nezaposlenost i zapošljavanje u listopadu 2021. g. po ispostavama	12
TABELA 8. Zapošljavanje po djelatnostima u listopadu 2021. godine	13
TABELA 9 Pregled nezaposlenih osoba prema općini stanovanja i starosnoj dobi u Dubrovačko-neretvanskoj županiji na dan 31.10.2021. godine	14
TABELA 10 Nezaposleni hrvatski branitelji iz Domovinskog rata u listopadu 2021. g.....	15
TABELA 11 Aktivni korisnici mjera za zapošljavanje	16
TABELA 12 Pregled zanimanja koja su najviše zastupljena na evidenciji nezaposlenih osoba na koncu listopada 2021. godine	17
3. IZVORI PODATAKA I OBJAŠNJENJE POJMOVA	21

1. Nezaposlenost i zapošljavanje

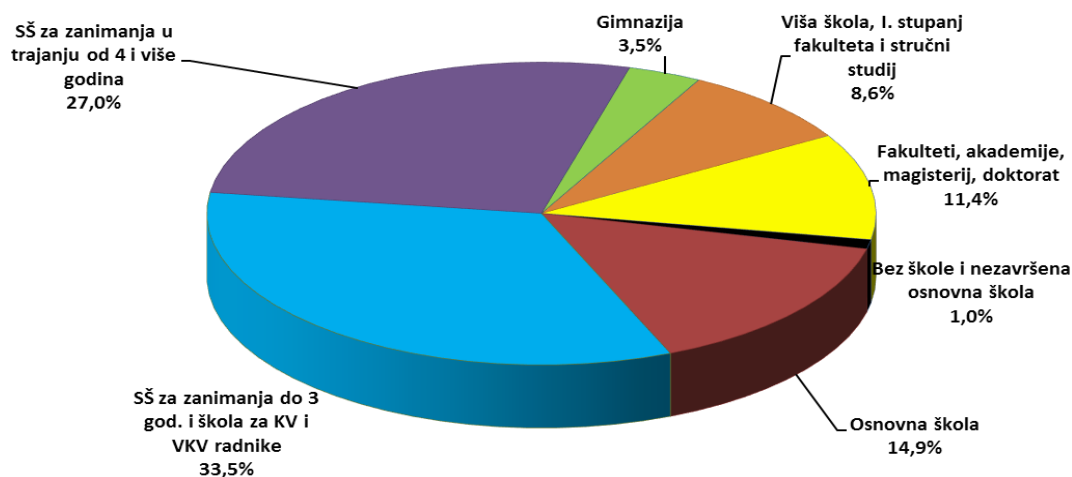
1.1. Nezaposlenost

Koncem listopada 2021. godine na evidenciji Hrvatskog zavoda za zapošljavanje - Područnog ureda Dubrovnik bile su evidentirane ukupno 4.293 nezaposlene osobe, što je u usporedbi s istim mjesecom prošle godine smanjenje od 32,2% (Dubrovnik 1.758 ili 40,4% manje, Korčula 546 ili 39,9% manje, Lastovo 28 ili 50,0% manje, Metković 1.549 ili 19,6% manje i Ploče 412 ili 16,4% manje nego kao u listopadu 2020. godine).

U odnosu na prošli mjesec (rujan 2021.g.) nezaposlenih je u listopadu bilo više za 367 osoba ili 9,3%.

Gledajući razdoblje od siječnja do kraja listopada 2021. godine, prosječan broj nezaposlenih je bio 5.331, što je za 15,3% manje nego u istom razdoblju lani.

U strukturi nezaposlenih prema razini obrazovanja najveći je broj radnika sa SŠ zanimanjima do 3 godine i škola za KV i VKV radnike 1.438 što znači učešće od 33,5% u ukupnom broju nezaposlenih osoba, zatim slijede SŠ za zanimanja u trajanju od 4 i više godina 1.161 ili 27,0%, s osnovnom školom 641 ili 14,9%, sa fakultetom, akademijom, magisterijem i doktoratom 488 ili 11,4%, sa višom školom, prvim stupnjem fakulteta i stručnim studijem 370 ili 8,6%, s gimnazijom 152 ili 3,5% i bez škole ili nezavršene osnovne škole 43 ili 1,0% od ukupnog broja nezaposlenih na kraju listopada 2021.g.



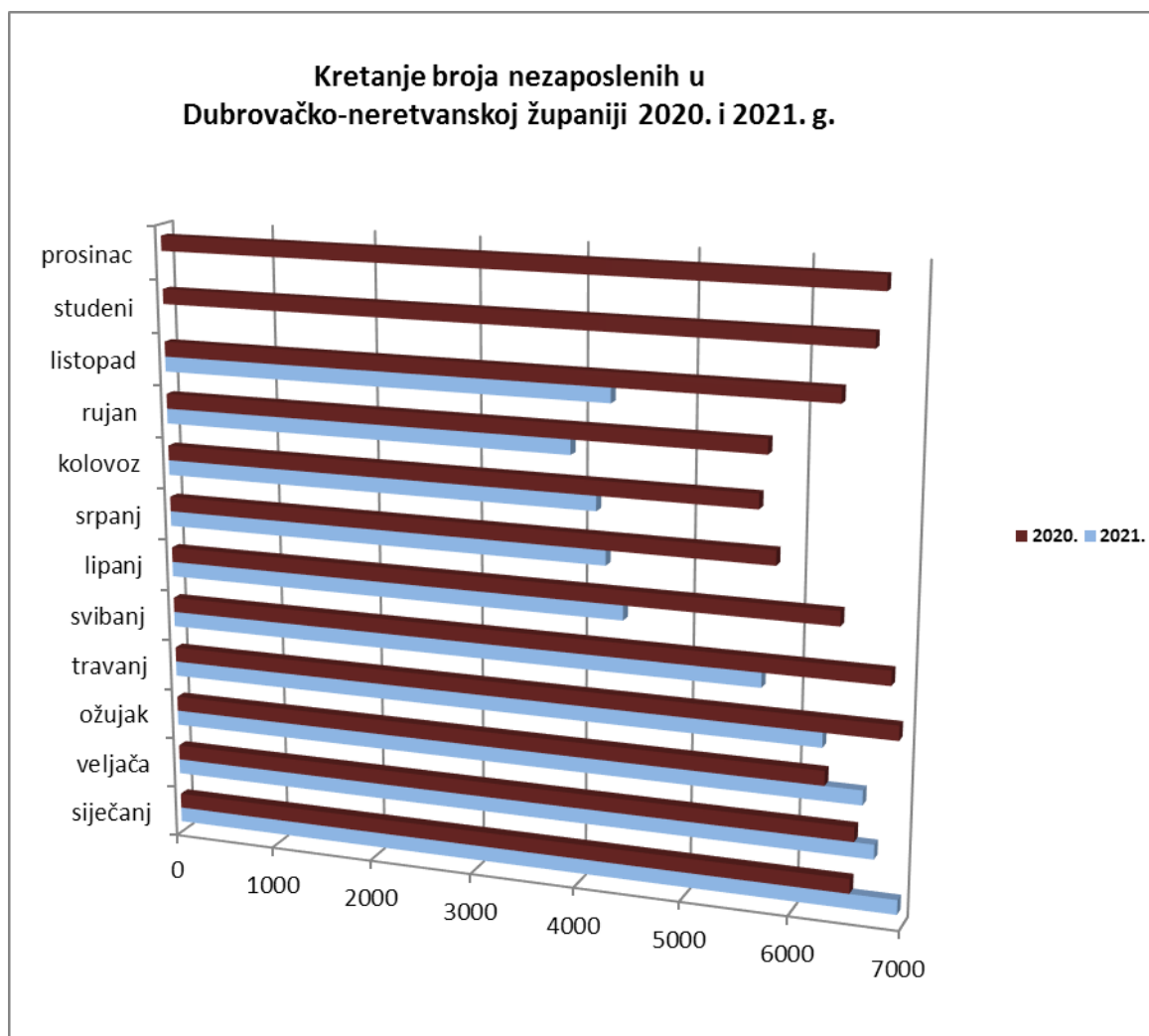
Na koncu listopada 2021. godine bilo je 2.389 žena među nezaposlenim osobama, što znači 32,6% manje u usporedbi s istim razdobljem prošle godine, a ujedno znači učešće od 55,6% u ukupnom broju nezaposlenih osoba. Nezaposlenih muškaraca je bilo 1.904 ili 31,8% manje nego lani.

Nezaposlenih bez prethodnog radnog iskustva (koji traže prvo zaposlenje) bilo je 394 što je u usporedbi s istim razdobljem prošle godine 29,5% manje, a znači učešće od 9,2% među ukupno nezaposlenim osobama.

U proteklom mjesecu je bilo 885 novo prijavljenih nezaposlenih osoba na evidenciji, što je 21,5% manje nego u listopadu 2020. godine.

S osnova viškova uslijed prestanka rada poduzeća, kao i zbog prestanka obavljanja djelatnosti poslodavca, na evidenciju nezaposlenih prijavio se ukupno 81 radnik, što je 37,2% manje u usporedbi s istim prošlogodišnjim mjesecom.

Broj osoba brisanih iz evidencije nezaposlenih zbog različitih razloga poput nejavljanja, seljenja i sl. u listopadu 2021. godine iznosio je 185, što je 81,4% više nego u listopadu 2020. godine.



1.2. Zapošljavanje

Tijekom listopada 2021. godine s evidencije Hrvatskog zavoda za zapošljavanje - Područnog ureda Dubrovnik zaposlila su se ukupno 333 radnika što je 16,3% manje u odnosu na isti prošlogodišnji mjesec (Dubrovnik 126 ili 4,5% manje, Korčula 32 ili 20,0% manje, Lastovo 2 ili 50,0% manje, Metković 139 ili 23,6% manje i Ploče 34 ili 15,0% manje nego u 2020. godini).

Promatramo li razdoblje siječanj – listopad 2021. ukupno se zaposlilo 5.214 radnika, što je za 3,7% manje nego u istom prošlogodišnjem razdoblju.

Sagledavajući obrazovnu strukturu ukupno zaposlenih u proteklom mjesecu vidimo da je najviše zaposleno osoba sa SŠ za zanimanja do 3 god. i škola za KV i VKV radnike 108 ili 27,0% manje, zatim sa SŠ za zanimanja u trajanju od 4 i više godina 81 ili 29,6% manje, onda sa završenim fakultetom 58 ili 20,8% više, s višom školom i prvim stupnjem fakulteta 44 ili 63,0% više, s osnovnom školom 35 ili 20,5% manje, s gimnazijom 6 ili 45,5% manje i bez škole 1 osoba što je 80,0% manje prema listopadu 2020.g.

Prema vrsti zaposlenja, na određeno vrijeme se zaposlilo 310 osoba ili 93,1%, dok su se na neodređeno vrijeme zaposlile svega 23 osobe ili 6,9% od ukupnog broja zaposlenih tijekom mjeseca listopada 2021. Na sezonskim poslovima se zaposlilo 49 nezaposlenih osoba.

Među ukupno zaposlenim osobama u listopadu 2021. godine, 48 ili 14,4% zaposlenih je bilo bez prethodnog radnog iskustva.

Ukoliko se zapošljavanje u prošlom mjesecu sagleda po djelatnostima vidljivo je da je najveći broj nezaposlenih svoje zaposlenje našao u djelatnostima trgovine na veliko i malo 66 ili 19,8%, zatim prerađivačke industrije 43 ili 12,9%, onda obrazovanja 38 ili 11,4%, djelatnostima pružanja smještaja i usluživanja hranom 28 ili 8,4%, prijevoza i skladištenja 26 ili 7,8%, javne uprave 21 ili 6,3%, administracije 18 ili 5,4%, zdravstva i socijalne skrbi 16 ili 4,8%, te struke i znanosti 13 ili 3,9% od ukupnog broja zaposlenih u listopadu 2021. godine.

Što se tiče ostalih djelatnosti zapošljavanje je bilo slijedeće: građevinarstvo 12 ili 3,6%, poljoprivreda 8 ili 2,4%, umjetnost, zabava i rekreacija 5 ili 1,5%, informacije i komunikacije 4 ili 1,2%, financije 2 ili 0,6%, te poslovanje nekretninama 2 ili 0,6% od ukupnog broja zaposlenih u listopadu 2021. godine.

1.3. Ponuda i potražnja radnika

Za rad na području Dubrovačko-neretvanske županije poslodavci su ukupno tražili putem HZZ-a 541 radnika u listopadu 2021., što je 1,8% manje u odnosu na isti mjesec 2020. godine. Poslodavci su inače najviše iskazali potrebu za učiteljima razredne nastave, čistačicama, medicinskim sestrama i učiteljima djece s razvojnim poteškoćama.

Što se tiče zanimanja u evidenciji nezaposlenih, najzastupljenija su: prodavač, radnik u održavanju, administrativni službenik i radnik za pomoć u kući.

1.4. Materijalno-pravna zaštita

Koncem listopada 2021. godine na evidenciji HZZ - Područnog ureda Dubrovnik bila su ukupno 774 korisnika prava na novčanu naknadu, što znači smanjenje od 36,8% prema listopadu prošle godine.

Korisnika prava na redovitu novčanu naknadu u Dubrovniku je bilo 366 ili 45,3% manje, na Korčuli 135 ili 38,6% manje, u Metkoviću 182 ili 23,8% manje, u Pločama 87 ili 3,3% manje, te na Lastovu 4 osobe što je 42,9% manje prema listopadu 2020. godine.

1.5. Aktivna politika zapošljavanja

Na kraju listopada 2021. godine u programima aktivne politike zapošljavanja HZZ – Područnog ureda Dubrovnik bilo je 528 aktivnih korisnika iz prošle i tekuće godine, koji su nastavili s korištenjem sljedećih mjera: Javni radovi 157 osoba, Potpore za očuvanje radnih mjesta 25 osoba, Potpore za samozapošljavanje 132 osobe, Potpore za zapošljavanje 210 osoba, te Stručno osposobljavanje za rad 4 osobe. Novih uključenih u listopadu je bilo 46, a iz programa je izašlo 27 osoba.

Ovim podacima nisu obuhvaćene osobe koje koriste Potpore za očuvanje radnih mjesta u djelatnostima pogođenima koronavirusom (COVID-19).

2. Tabelarni i grafički prikazi

TABELA 1

Povijest nezaposlenosti i zapošljavanja u HZZ – Područnom uredu Dubrovnik

Godina	Novo-prijavljeni radi zaposlenja	Zaposleni s evidencije HZZ-a	Brisani iz evidencije	Nezaposlene osobe (prosjeak)					Prijavljene potrebe za radnicima
				UKUPNO		Žene	Prvi put traže zaposlenje	Korisnici novčane naknade	
				Broj	Verižni indeks				
1985.	4978	3132	3279	3044	102,7	1822	845	333	5500
1986.	4740	3110	3332	3120	102,5	1870	898	341	5911
1987.	4389	3211	3524	3102	99,4	1808	904	424	5078
1988.	4453	3218	3444	3285	105,9	1920	951	555	5535
1989.	4417	3028	3589	3327	101,3	2025	974	574	4962
1990.	5415	1998	2173	3569	107,3	2442	1135	943	5119
1991.	5040	860	1896	6690	187,4	4096	1496	2064	1407
1992.	5023	1029	3692	7975	119,2	4551	1807	1223	1102
1993.	4285	1898	2648	7625	95,6	4422	1989	488	2224
1994.	6071	2083	2479	7768	101,9	4350	2446	1186	2785
1995.	5686	2207	2873	8145	104,9	4191	2704	1122	2832
1996.	6781	3072	3047	9201	113,0	4188	2922	2500	3011
1997.	7030	3799	2967	9296	101,0	4239	2662	2255	3012
1998.	6637	4440	2476	9084	97,7	4467	2344	1623	3214
1999.	7624	3620	3120	9625	106,0	4954	2212	1584	2702
2000.	7830	4252	3291	10300	107,0	5389	2120	2152	4202
2001.	9008	5342	3090	10354	100,5	5435	2006	2181	6749
2002.	8598	5803	3414	10759	103,9	5940	1754	2886	6346
2003.	6603	5063	3078	9089	84,5	5328	1314	2396	5518
2004.	7405	4730	3204	8171	89,9	4838	1073	2285	4613
2005.	6985	4591	2574	7855	96,1	4646	983	2269	5313
2006.	7332	4917	2520	7473	95,1	4506	911	2075	6019
2007.	6505	4756	3008	7030	94,1	4314	778	2014	5346
2008.	5848	4168	2325	6112	86,9	3824	620	1820	4180
2009.	8075	3980	2691	6686	109,4	4088	603	2072	2733
2010.	8489	4852	3178	7459	111,6	4252	670	2229	3478
2011.	9422	5843	3669	7341	98,4	4104	702	2145	4747
2012.	10213	6285	3178	7579	103,2	4176	785	1913	5089
2013.	10610	7114	3032	8025	105,9	4362	844	1741	4397
2014.	10828	7868	3218	8150	101,6	4446	863	1466	4814
2015.	10563	8291	2575	7763	95,3	4313	805	1389	6638
2016.	9714	7774	3248	6717	86,5	3717	659	1303	8292
2017.	9321	7936	2720	5810	86,5	3260	475	1199	8832
2018.	8913	6596	2546	4922	84,7	2813	373	1096	7293
2019.	8126	6665	2022	4575	93,0	2615	333	1041	7129
2020.	8923	6194	1549	6355	138,9	3579	413	1392	4827

TABELA 2

Pregled nezaposlenih osoba i zapošljavanja tijekom listopada 2021.g.

OBIJELJE	UKUPNO	Bez škole i nezavršena osnovna škola	Osnovna škola	SŠ za zanimanja do 3 god. i škola za KV i VKV radnike	SŠ za zanimanja u trajanju od 4 i više godina	Gimnazija	Viša škola, I. stupanj fakulteta i stručni studij	Fakulteti, akademije, magisterij, doktorat
UKUPNO NOVOPRIJAVLJENI U IZVJEŠTAJNOM MJESECU	885	10	125	313	230	43	78	86
Muškarci	436	3	58	177	115	19	31	33
Žene	449	7	67	136	115	24	47	53
TEHNOLOŠKI VIŠAK (smanjen opseg posla, zatvaranje tvrtke)	81	0	14	25	21	7	5	9
Muškarci	43	0	8	15	11	3	2	4
Žene	38	0	6	10	10	4	3	5
UKUPNO ZAPOSLENI U IZVJEŠTAJNOM MJESECU	333	1	35	108	81	6	44	58
Muškarci	146	0	19	56	39	2	18	12
Žene	187	1	16	52	42	4	26	46
ZAPOSLENI BEZ RADNOG ISKUSTVA	48	0	2	18	10	1	6	11
Muškarci	24	0	2	13	4	1	1	3
Žene	24	0	0	5	6	0	5	8
ZAPOSLENI NA NEODREĐENO VRIJEME	23	0	2	8	7	0	2	4
Muškarci	9	0	0	3	5	0	1	0
Žene	14	0	2	5	2	0	1	4
BRISANI S EVIDENCIJE IZ OSTALIH RAZLOGA U MJESECU	185	0	37	48	55	11	14	20
Muškarci	71	0	16	22	16	3	7	7
Žene	114	0	21	26	39	8	7	13
BROJ NEZAPOSLENIH KRAJEM IZVJEŠTAJNOG MJESECA	4.293	43	641	1.438	1.161	152	370	488
Muškarci	1.904	19	324	709	493	57	137	165
Žene	2.389	24	317	729	668	95	233	323
BROJ NEZAPOSLENIH BEZ RADNOG STAŽA	394	5	37	94	92	17	54	95
Muškarci	201	4	22	54	59	7	23	32
Žene	193	1	15	40	33	10	31	63

TABELA 3

Nezaposlenost i zapošljavanje u listopadu 2021 .g. prema razini obrazovanja

OBILJEŽJE	Mjesec	UKUPNO	Bez škole i nezavršena osnovna škola	Osnovna škola	SŠ za zanimanja do 3 god. i škola za KV i VKV radnike	SŠ za zanimanja u trajanju od 4 i više godina	Gimnazija	Viša škola, I stupanj fakulteta i stručni studij	Fakulteti, akademije, magisterij, doktorat
Nezaposlene osobe prema stanju krajem mjeseca	X. 2021.	4.293	43	641	1.438	1.161	152	370	488
	X. 2020.	6.333	75	952	2.131	1.771	235	520	649
	<i>Indeks</i>	<i>67,8</i>	<i>57,3</i>	<i>67,3</i>	<i>67,5</i>	<i>65,6</i>	<i>64,7</i>	<i>71,2</i>	<i>75,2</i>
Nezaposleni muškarci prema stanju krajem mjeseca	X. 2021.	1.904	19	324	709	493	57	137	165
	X. 2020.	2.791	28	453	1.074	751	80	186	219
	<i>Indeks</i>	<i>68,2</i>	<i>67,9</i>	<i>71,5</i>	<i>66,0</i>	<i>65,6</i>	<i>71,3</i>	<i>73,7</i>	<i>75,3</i>
Nezaposlene žene prema stanju krajem mjeseca	X. 2021.	2.389	24	317	729	668	95	233	323
	X. 2020.	3.542	47	499	1.057	1.020	155	334	430
	<i>Indeks</i>	<i>67,4</i>	<i>51,1</i>	<i>63,5</i>	<i>69,0</i>	<i>65,5</i>	<i>61,3</i>	<i>69,8</i>	<i>75,1</i>
Prijavljeni zbog manjeg opsega posla / prestanka rada poduzeća	X. 2021.	81	0	14	25	21	7	5	9
	X. 2020.	129	1	11	38	42	10	9	18
	<i>Indeks</i>	<i>62,8</i>	<i>0,0</i>	<i>127,3</i>	<i>65,8</i>	<i>50,0</i>	<i>70,0</i>	<i>55,6</i>	<i>50,0</i>
Nezaposlene osobe koje prvi put traže zaposlenje	X. 2021.	394	5	37	94	92	17	54	95
	X. 2020.	559	12	55	135	133	22	83	119
	<i>Indeks</i>	<i>70,5</i>	<i>41,7</i>	<i>67,3</i>	<i>69,6</i>	<i>69,2</i>	<i>77,3</i>	<i>65,1</i>	<i>79,8</i>
Novoprijavljeni radi zaposlenja tijekom mjeseca	X. 2021.	885	10	125	313	230	43	78	86
	X. 2020.	1.128	11	151	380	320	43	85	138
	<i>Indeks</i>	<i>78,5</i>	<i>90,9</i>	<i>82,8</i>	<i>82,4</i>	<i>71,9</i>	<i>100,0</i>	<i>91,8</i>	<i>62,3</i>
Ukupno zapošljavanje s evidencije tijekom mjeseca	X. 2021.	333	1	35	108	81	6	44	58
	X. 2020.	398	5	44	148	115	11	27	48
	<i>Indeks</i>	<i>83,7</i>	<i>20,0</i>	<i>79,5</i>	<i>73,0</i>	<i>70,4</i>	<i>54,5</i>	<i>163,0</i>	<i>120,8</i>
Brisani iz evidencije tijekom mjeseca	X. 2021.	185	0	37	48	55	11	14	20
	X. 2020.	102	1	17	32	29	2	7	14
	<i>Indeks</i>	<i>181,4</i>	<i>0,0</i>	<i>217,6</i>	<i>150,0</i>	<i>189,7</i>	<i>550,0</i>	<i>200,0</i>	<i>142,9</i>
Korisnici novčane naknade na kraju mjeseca	X. 2021.	774	7	123	262	218	31	58	75
	X. 2020.	1.225	15	184	411	351	47	95	122
	<i>Indeks</i>	<i>63,2</i>	<i>46,7</i>	<i>66,8</i>	<i>63,7</i>	<i>62,1</i>	<i>66,0</i>	<i>61,1</i>	<i>61,5</i>

TABELA 4

Nezaposlene osobe prema razini obrazovanja krajem listopada 2021. godine po ipostavama

ISPOSTAVA	UKUPNO	Bez škole i nezavršena osnovna škola	Osnovna škola	SŠ za zanimanja do 3 god. i škola za KV i VKV radnike	SŠ za zanimanja u trajanju od 4 i više godina	Gimnazija	Viša škola, I. stupanj fakulteta i stručni studij	Fakulteti, akademije, magisterij, doktorat
DUBROVNIK	1.758	3	290	447	500	45	194	279
Muškarci	855	3	166	243	241	15	85	102
Žene	903	0	124	204	259	30	109	177
KORČULA	546	5	75	216	132	32	42	44
Muškarci	265	2	44	121	63	13	11	11
Žene	281	3	31	95	69	19	31	33
LASTOVO	28	1	6	5	11	2	0	3
Muškarci	14	0	3	4	6	0	0	1
Žene	14	1	3	1	5	2	0	2
METKOVIĆ	1.549	29	231	627	389	46	93	134
Muškarci	618	13	100	283	135	16	26	45
Žene	931	16	131	344	254	30	67	89
PLOČE	412	5	39	143	129	27	41	28
Muškarci	152	1	11	58	48	13	15	6
Žene	260	4	28	85	81	14	26	22
UKUPNO	4.293	43	641	1.438	1.161	152	370	488

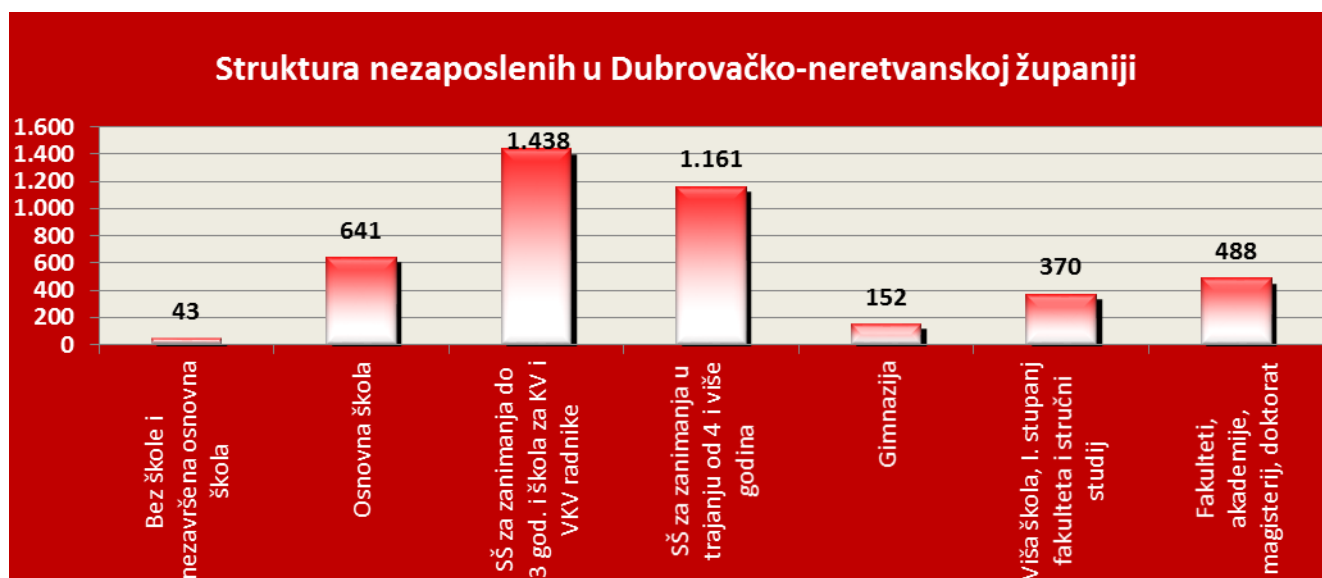
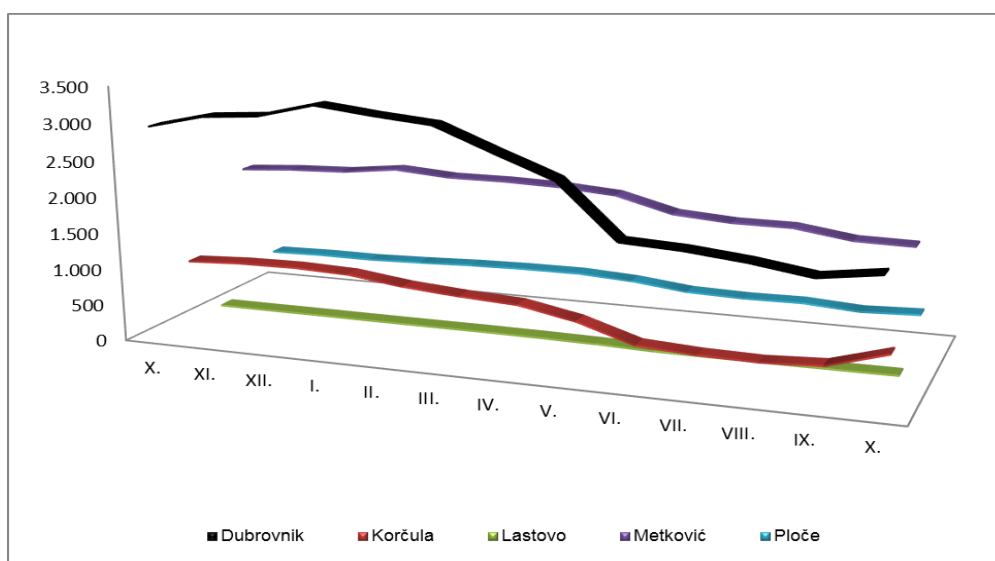


TABELA 5

Nezaposlene osobe po mjesecima od X./2020. do X./2021.

ISPOSTAVA	Prosjek 2020.	2020.			2021.									
		X.	XI.	XII.	I.	II.	III.	IV.	V.	VI.	VII.	VIII.	IX.	X.
DUBROVNIK	2.905	2.950	3.126	3.178	3.366	3.276	3.204	2.898	2.603	1.889	1.848	1.767	1.648	1.758
KORČULA	848	908	945	954	928	828	768	727	576	330	285	271	311	546
LASTOVO	51	56	55	55	53	53	54	50	41	22	20	20	24	28
METKOVIĆ	2.025	1.926	1.974	1.998	2.083	2.024	2.024	2.001	1.941	1.737	1.680	1.676	1.562	1.549
PLOČE	526	493	508	505	526	554	569	572	529	442	422	431	381	412
UKUPNO	6.355	6.333	6.608	6.690	6.956	6.735	6.619	6.248	5.690	4.420	4.255	4.165	3.926	4.293

**TABELA 6**

Bazni i verižni indeksi nezaposlenosti po ispostavama

ISPOSTAVA	BAZNI INDEKSI			VERIŽNI INDEKSI											
	X. 2021. / X. 2020.	X. 2021. / IX. 2021.	X. 2021. / Ø 2020.	Studenj 2020.	Prosinac 2020.	Siječanj 2021.	Veljača 2021.	Ožujak 2021.	Travanj 2021.	Svibanj 2021.	Lipanj 2021.	Srpanj 2021.	Kolovoz 2021.	Rujan 2021.	Listopad 2021.
DUBROVNIK	59,6	106,7	60,5	106,0	101,7	105,9	97,3	97,8	90,4	89,8	72,6	97,8	95,6	93,3	106,7
KORČULA	60,1	175,6	64,4	104,1	101,0	97,3	89,2	92,8	94,7	79,2	57,3	86,4	95,1	114,8	175,6
LASTOVO	50,0	116,7	54,9	98,2	100,0	96,4	100,0	101,9	92,6	82,0	53,7	90,9	100,0	120,0	116,7
METKOVIĆ	80,4	99,2	76,5	102,5	101,2	104,3	97,2	100,0	98,9	97,0	89,5	96,7	99,8	93,2	99,2
PLOČE	83,6	108,1	78,3	103,0	99,4	104,2	105,3	102,7	100,5	92,5	83,6	95,5	102,1	88,4	108,1
UKUPNO	67,8	109,3	67,6	104,3	101,2	104,0	96,8	98,3	94,4	91,1	77,7	96,3	97,9	94,3	109,3

TABELA 7

Nezaposlenost i zapošljavanje u listopadu 2021. g. po ispostavama

OBILJEŽJE	Mjesec	UKUPNO	DUBROVNIK	KORČULA	LASTOVO	METKOVIĆ	PLOČE
Nezaposlene osobe prema stanju krajem mjeseca	X. 2021.	4.293	1.758	546	28	1.549	412
	X. 2020.	6.333	2.950	908	56	1.926	493
	<i>Indeks</i>	<i>67,8</i>	<i>59,6</i>	<i>60,1</i>	<i>50,0</i>	<i>80,4</i>	<i>83,6</i>
Nezaposleni muškarci prema stanju krajem mjeseca	X. 2021.	1.904	855	265	14	618	152
	X. 2020.	2.791	1.359	422	25	785	200
	<i>Indeks</i>	<i>68,2</i>	<i>62,9</i>	<i>62,8</i>	<i>56,0</i>	<i>78,7</i>	<i>76,0</i>
Nezaposlene žene prema stanju krajem mjeseca	X. 2021.	2.389	903	281	14	931	260
	X. 2020.	3.542	1.591	486	31	1.141	293
	<i>Indeks</i>	<i>67,4</i>	<i>56,8</i>	<i>57,8</i>	<i>45,2</i>	<i>81,6</i>	<i>88,7</i>
Prijavljeni zbog manjeg opsega posla / prestanka rada poduzeća	X. 2021.	81	50	15	1	12	3
	X. 2020.	129	76	30	1	15	7
	<i>Indeks</i>	<i>62,8</i>	<i>65,8</i>	<i>50,0</i>	<i>100,0</i>	<i>80,0</i>	<i>42,9</i>
Nezaposlene osobe koje prvi put traže zaposlenje	X. 2021.	394	197	54	0	118	25
	X. 2020.	559	269	94	2	153	41
	<i>Indeks</i>	<i>70,5</i>	<i>73,2</i>	<i>57,4</i>	<i>0,0</i>	<i>77,1</i>	<i>61,0</i>
Novoprijavljeni radi zaposlenja tijekom mjeseca	X. 2021.	885	366	271	6	163	79
	X. 2020.	1.128	516	308	15	206	83
	<i>Indeks</i>	<i>78,5</i>	<i>70,9</i>	<i>88,0</i>	<i>40,0</i>	<i>79,1</i>	<i>95,2</i>
Ukupno zapošljavanje s evidencije tijekom mjeseca	X. 2021.	333	126	32	2	139	34
	X. 2020.	398	132	40	4	182	40
	<i>Indeks</i>	<i>83,7</i>	<i>95,5</i>	<i>80,0</i>	<i>50,0</i>	<i>76,4</i>	<i>85,0</i>
Zapošljavanje na sezonskim poslovima	X. 2021.	49	16	7	0	19	7
	X. 2020.	48	3	3	0	42	0
	<i>Indeks</i>	<i>102,1</i>	<i>533,3</i>	<i>233,3</i>	<i>0,0</i>	<i>45,2</i>	<i>0,0</i>
Brisani iz evidencije tijekom mjeseca	X. 2021.	185	130	4	0	37	14
	X. 2020.	102	73	2	1	18	8
	<i>Indeks</i>	<i>181,4</i>	<i>178,1</i>	<i>200,0</i>	<i>0,0</i>	<i>205,6</i>	<i>175,0</i>
Prijavljene potrebe za radnicima prema mjestu zaprimanja prijave	X. 2021.	468	329	59	2	57	21
	X. 2020.	542	230	84	4	185	39
	<i>Indeks</i>	<i>86,3</i>	<i>143,0</i>	<i>70,2</i>	<i>50,0</i>	<i>30,8</i>	<i>53,8</i>
Prijavljene potrebe za radnicima prema mjestu rada	X. 2021.	541	379	77	2	64	19
	X. 2020.	551	232	89	4	185	41
	<i>Indeks</i>	<i>98,2</i>	<i>163,4</i>	<i>86,5</i>	<i>50,0</i>	<i>34,6</i>	<i>46,3</i>
Korisnici novčane naknade na kraju mjeseca	X. 2021.	774	366	135	4	182	87
	X. 2020.	1.225	669	220	7	239	90
	<i>Indeks</i>	<i>63,2</i>	<i>54,7</i>	<i>61,4</i>	<i>57,1</i>	<i>76,2</i>	<i>96,7</i>

TABELA 8

Zapošljavanje prema djelatnostima u listopadu 2021. godine

DJELATNOST	Zapošljavanje X. 2021.	Udio %	Zapošljavanje I – X. 2021.	Udio %
(A) Poljoprivreda, šumarstvo i ribarstvo	8	2,4	123	2,4
(B) Rudarstvo i vađenje	0	0,0	5	0,1
(C) Prerađivačka industrija	43	12,9	302	5,8
(D) Opskrba elekt. energijom, plinom, parom i klimatizacija	0	0,0	3	0,1
(E) Opskrba vodom; uklanjanje otp. voda, sanacija okoliša	0	0,0	22	0,4
(F) Građevinarstvo	12	3,6	228	4,4
(G) Trgovina na veliko i na malo; popravak motornih vozila	66	19,8	688	13,2
(H) Prijevoz i skladištenje	26	7,8	437	8,4
(I) Djelatnosti pružanja smještaja te pripreme i usl. hrane	28	8,4	1.521	29,2
(J) Informacije i komunikacije	4	1,2	43	0,8
(K) Financijske djelatnosti i djelatnosti osiguranja	2	0,6	23	0,4
(L) Poslovanje nekretninama	2	0,6	30	0,6
(M) Stručne, znanstvene i tehničke djelatnosti	13	3,9	138	2,6
(N) Administrativne i pomoćne uslužne djelatnosti	18	5,4	305	5,8
(O) Javna uprava i obrana; obvezno socijalno osiguranje	21	6,3	225	4,3
(P) Obrazovanje	38	11,4	469	9,0
(Q) Zdravstvena zaštita i socijalna skrb	16	4,8	180	3,5
(R) Umjetnost, zabava i rekreacija	5	1,5	72	1,4
(S) Ostale uslužne djelatnosti	10	3,0	199	3,8
(T) Djelatnosti kućanstava	0	0,0	12	0,2
Ostalo	21	6,3	189	3,6
UKUPNO	333	100,0	5.214	100,0



TABELA 9

Pregled nezaposlenih osoba prema općini stanovanja i starosnoj dobi u Dubrovačko-neretvanskoj županiji na dan 31.10.2021. godine

NAZIV OPĆINE	U K U P N O	15-19	20-24	25-29	30-34	35-39	40-44	45-49	50-54	55-59	60-64
BLATO	72	5	17	13	5	11	6	3	3	2	7
DUBROVNIK	1.228	18	101	179	161	145	144	142	115	130	93
KONAVLE	174	9	17	25	22	15	20	16	13	22	15
KORČULA	169	8	19	23	32	12	13	15	15	20	12
KULA NORINSKA	128	4	15	13	10	11	13	10	18	24	10
LASTOVO	28	0	2	5	3	1	2	4	2	6	3
METKOVIĆ	1.032	24	106	123	86	110	116	118	127	139	83
MLJET	21	2	0	2	3	4	2	3	1	3	1
OPUZEN	141	2	7	12	16	20	20	18	16	16	14
OREBIĆ	81	3	11	4	9	4	11	6	14	12	7
PLOČE	412	16	49	60	47	39	49	30	34	48	40
POJEZERJE	85	1	5	13	8	10	9	9	14	12	4
SLIVNO	95	6	5	12	15	15	9	13	7	9	4
SMOKVICA	29	2	3	4	4		4	2	4	4	2
STON	61	1	10	6	6	3	4	5	6	9	11
VELA LUKA	130	12	15	15	6	13	12	14	16	16	11
ZAŽABLJE	68	0	4	6	6	5	4	7	15	9	12
DUBROVAČKO PRIMORJE	26	2	3	3	5	2	3	2	2	3	1
JANJINA	20	0	2	2	2	1	2	2	5	2	2
LUMBARDA	48	2	7	11	5	4	8	3	3	3	2
TRPANJ	17	1	1	2	2	0	0	3	2	6	0
ŽUPA DUBROVAČKA	228	9	14	28	35	27	31	25	19	21	19
UKUPNO DNŽ	4.293	127	413	561	488	452	482	450	451	516	353

TABELA 10

Nezaposleni hrvatski branitelji iz Domovinskog rata u listopadu 2021.g.

ISPOSTAVA	UKUPNO	Bez škole i nezavršena osnovna škola	Osnovna škola	SŠ za zanimanja do 3 god. i škola za KV i VKV radnike	SŠ za zanimanja u trajanju od 4 i više godina	Gimnazija	Viša škola, I. stupanj fakulteta i stručni studij	Fakulteti, akademije, magisterij, doktorat
DUBROVNIK	173	1	35	55	54	0	15	13
Muškarci	166	1	32	54	52	0	14	13
Žene	7	0	3	1	2	0	1	0
KORČULA	48	0	14	21	11	2	0	0
Muškarci	48	0	14	21	11	2	0	0
Žene	0	0	0	0	0	0	0	0
LASTOVO	1	0	1	0	0	0	0	0
Muškarci	1	0	1	0	0	0	0	0
Žene	0	0	0	0	0	0	0	0
METKOVIĆ	166	2	40	79	34	2	1	8
Muškarci	164	2	40	79	32	2	1	8
Žene	2	0	0	0	2	0	0	0
PLOČE	38	0	4	18	12	2	2	0
Muškarci	38	0	4	18	12	2	2	0
Žene	0	0	0	0	0	0	0	0
UKUPNO	426	3	94	173	111	6	18	21
Muškarci	417	3	91	172	107	6	17	21
Žene	9	0	3	1	4	0	1	0

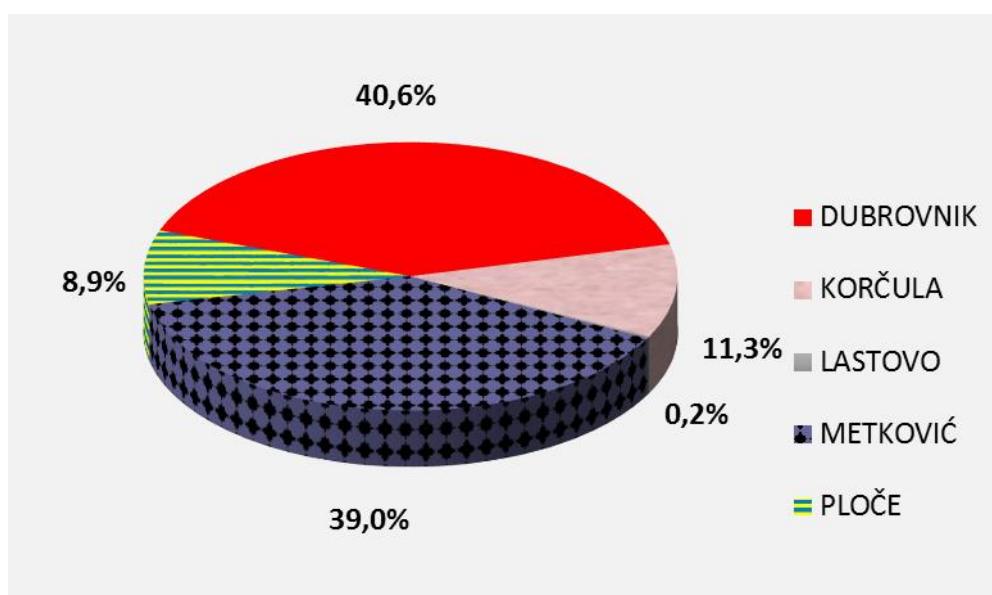


TABELA 11

Aktivni korisnici mjera za zapošljavanje HZZ – Područnog ureda Dubrovnik

MJERA	Broj osoba iz prethodne godine	Broj osoba u tekućoj godini	Stanje na dan 31.10.2021.
Javni radovi	0	157	157
Potpore za očuvanje radnih mjesta	1	24	25
Potpore za samozapošljavanje	67	65	132
Potpore za zapošljavanje	49	161	210
Stručno osposobljavanje za rad	4	0	4
UKUPNO	121	407	528

Napomena: u ovoj tabeli nisu obuhvaćene osobe koje koriste Potporu za očuvanje radnih mjesta u djelatnostima pogođenima koronavirusom (COVID-19)

TABELA 12

Pregled zanimanja koja su najviše zastupljena na evidenciji nezaposlenih osoba na koncu listopada 2021. godine

ŠIFRA I NAZIV ZANIMANJA (NKZ)	STANJE KRAJEM IZVJEŠTAJNOG MJESECA		
	UKUPNO	Muškarci	Žene
(93290011) radnik/radnica u održavanju	534	282	252
(41100054) administrativni službenik/administrativna službenica	360	69	291
(91110021) radnik/radnica za pomoć u kući	168	19	149
(52230013) prodavač/prodavačica	131	19	112
(51310023) konobar/konobarica	122	67	55
(26310167) diplomirani ekonomist/diplomirana ekonomistica	114	32	82
(33130076) ekonomist/ekonomistica	107	29	78
(51200023) kuhar/kuharica	106	55	51
(93330101) trgovački radnik/trgovačka radnica	94	7	87
(43110084) ekonomski službenik/ekonomska službenica	63	11	52
(92130011) radnik/radnica u ekonomskom dvorištu	61	40	21
(91120011) čistač/čistačica	55	1	54
(51410033) frizer/frizerka	51	2	49
(83220013) vozač/vozačica osobnog automobila	44	41	3
(26190067) diplomirani pravnik/diplomirana pravica	43	15	28
(91210031) ručni čistač/ručna čistačica	42	0	42
(33220046) komercijalist/komercijalistica	40	22	18
(93330051) hotelski radnik/hotelska radnica	39	14	25
(42240044) hotelijersko-turistički službenik/hotelijersko-turistička službenica	38	8	30
(83220043) vozač/vozačica lakog dostavnog vozila	36	36	0
(93330091) skladišni radnik/skladišna radnica	35	32	3
(52420014) trgovački demonstrator i prodavač/trgovačka demonstratorica i prodavačica	34	3	31
(96230031) parkirališni radnik/parkirališna radnica	32	19	13
(51200012) pomoćni kuhar/pomoćna kuharica	31	13	18
(93330021) transportni radnik/transportna radnica	31	29	2
(53220042) njegovatelj/njegovateljica starijih i nemoćnih osoba	30	0	30
(96220013) kućni majstor/kućna majstorica	30	30	0
(54110013) vatrogasac/vatrogaskinja	29	29	0
(44150022) pomoćni arhivski službenik/pomoćna arhivska službenica	28	7	21
(94120011) kuhinjski radnik/kuhinjska radnica	28	4	24
(23201274) suradnik/suradnica u praktičnoj nastavi	27	0	27
(42260034) recepcionar/recepcionarka	26	10	16
(92140011) vrtlarski radnik/vrtlarska radnica za jednostavne vrtlarske i hortikulture radove	25	17	8
(23420026) odgojitelj/odgojiteljica predškolske djece	24	0	24
(24320017) glasnogovornik/glasnogovornica	24	5	19
(35120184) računalni tehničar/računalna tehničarka	24	23	1
(91110011) kućna pomoćnica	24	0	24

ŠIFRA I NAZIV ZANIMANJA (NKZ)	STANJE KRAJEM IZVJEŠTAJNOG MJESECA		
	UKUPNO	Muškarci	Žene
(71190132) čuvar ophodar/čuvarica ophodarica	23	23	0
(33220174) komercijalni službenik/komercijalna službenica	22	7	15
(72310033) automehaničar/automehaničarka	22	22	0
(91120021) sobar/sobarica	21	0	21
(92150011) šumarski radnik/šumarska radnica	21	19	2
(43210034) skladištar/skladištarka	20	17	3
(34230036) športski trener/športska trenerica	18	10	8
(26310047) diplomirani ekonomist/diplomirana ekonomistica hotelijerstva	17	7	10
(43110074) knjigovođa/knjigovotkinja	17	2	15
(34110016) upravni pravnik/upravna pravnica	16	4	12
(83500012) mornar/mornarka	16	16	0
(96210021) dostavljač/dostavljačica	16	15	1
(31150714) strojarski tehničar/strojarska tehničarka	15	14	1
(31520096) inženjer/inženjerka pomorske nautike	15	13	2
(41100024) upravni službenik/upravna službenica	15	3	12
(51130014) vodič/vodičica	15	3	12
(83220033) vozač/vozačica taksija	15	15	0
(26510137) konzervator i restaurator/konzervatorica i restauratorica	14	6	8
(31520124) pomorski nautičar/pomorska nautičarka	14	12	2
(31520174) skiper/skiperica	14	14	0
(33220027) voditelj/voditeljica nabave i prodaje	14	6	8
(74120263) elektromehaničar/elektromehaničarka	14	14	0
(26350087) diplomirani socijalni radnik/diplomirana socijalna radnica	13	1	12
(33220095) trgovački putnik/trgovačka putnica	13	8	5
(51420013) kozmetičar/kozmetičarka	13	0	13
(73170072) izrađivač/izrađivačica tradicijskih predmeta	13	3	10
(31520036) prvi časnik/prva časnica palube	12	12	0
(35120176) informatičar/informatičarka	12	11	1
(52230025) trgovac/trgovka	12	2	10
(93290021) radnik/radnica na proizvodnoj liniji	12	9	3
(31510094) brodstrojar/brodstrojarka	11	11	0
(51420064) maser/maserka	11	3	8
(83220023) vozač/vozačica hitne pomoći	11	11	0
(83320013) vozač/vozačica teretnog vozila	11	11	0
(21320077) agronom/agronomka	10	5	5
(22640026) viši fizioterapeut/viša fizioterapeutkinja	10	4	6
(23510057) školski pedagog/školska pedagoginja	10	0	10
(26330047) diplomirani politolog/diplomirana politologinja	10	4	6
(31130344) elektrotehničar/elektrotehničarka	10	10	0
(33220036) ekonomist/ekonomistica turizma i ugostiteljstva	10	3	7
(33430016) poslovni tajnik/poslovna tajnica	10	0	10
(51310012) pomoćni konobar/pomoćna konobarica	10	5	5
(54140032) čuvar/čuvarica objekata i okoliša	10	10	0
(62220022) ribar/ribarka na moru	10	10	0

ŠIFRA I NAZIV ZANIMANJA (NKZ)	STANJE KRAJEM IZVJEŠTAJNOG MJESECA		
	UKUPNO	Muškarci	Žene
(31120144) građevinski tehničar/građevinska tehničarka	9	8	1
(31520026) zapovjednik/zapovjednica broda	9	9	0
(33220146) ekonomist/ekonomistica za hotelijerstvo	9	3	6
(52490044) iznajmljivač/iznajmljivačica vozila	9	7	2
(71260023) vodoinstalater/vodoinstalaterka	9	9	0
(71310043) soboslikar/soboslikarica, ličilac/ličiteljica	9	9	0
(23410296) učitelj/učiteljica razredne nastave, osnovna škola	8	0	8
(26430037) prevoditelj/prevoditeljica	8	2	6
(32140014) zubotehničar/zubotehničarka	8	2	6
(53220032) njegovatelj/njegovateljica osoba s teškoćama u razvoju	8	1	7
(54140013) čuvar	8	8	0
(61130043) vrtlar/vrtlarka	8	6	2
(61130082) pomoćni cvječar/pomoćna cvječarica	8	4	4
(71230033) gipsar/gipsarica	8	8	0
(74110023) elektroinstalater/elektroinstalaterka	8	8	0
(93120051) radnik/radnica u niskogradnji	8	8	0
(93210011) ručni pakiratelj/ručna pakirateljica	8	6	2
(93330041) radnik/radnica za praćenje transporta	8	8	0
(21450387) diplomirani inženjer/diplomirana inženjerka prehrambene tehnologije	7	2	5
(22210024) medicinska sestra/medicinski tehničar	7	1	6
(23410316) nastavnik/nastavnica engleskog jezika	7	1	6
(24220027) diplomirani upravni pravnik/diplomirana upravna pravica	7	2	5
(26420027) novinar/novinarka	7	0	7
(31430024) čuvar/čuvarica šume	7	7	0
(31520056) treći časnik/treća časnica palube	7	7	0
(42210036) turistički animator/turistička animatorica	7	3	4
(42210044) šalterski službenik/šalterska službenica putničke agencije	7	1	6
(52300024) blagajnik/blagajnica	7	2	5
(53110012) dadilja	7	0	7
(72330303) mehaničar/mehaničarka brodskih strojeva	7	7	0
(75120043) slastičar/slastičarka	7	1	6
(75490013) cvječar/cvječarica	7	3	4
(21640087) diplomirani inženjer/diplomirana inženjerka pomorskoga prometa	6	2	4
(22640014) fizioterapeut/fizioterapeutkinja	6	2	4
(23300317) profesor/profesora tjelesne i zdravstvene kulture, srednja škola	6	2	4
(23410306) nastavnik/nastavnica hrvatskog jezika	6	0	6
(31510036) drugi časnik/druga časnica stroja	6	6	0
(32110056) operator/operatorica na opremi medicinske radiologije	6	0	6
(33220136) ekonomist/ekonomistica marketinga	6	4	2
(52220015) poslovođa/poslovotkinja trgovine	6	2	4
(71130013) klesar/klesarica	6	6	0

ŠIFRA I NAZIV ZANIMANJA (NKZ)	STANJE KRAJEM IZVJEŠTAJNOG MJESECA		
	UKUPNO	Muškarci	Žene
(71260073) instalater/instalaterka grijanja i klimatizacije	6	6	0
(75220023) stolar/stolarica	6	6	0
(83310015) vozač/vozačica autobusa	6	6	0
(92130021) poljoprivredni radnik/poljoprivredna radnica	6	5	1

3. Izvori podataka i objašnjenje pojmova

Izvori podataka za Mjesečni statistički bilten su evidencije koje se vode u Hrvatskom zavodu za zapošljavanje prema odredbama Zakona o tržištu rada (Narodne novine, 118/18) i važećih pravilnika.

NEZAPOSLENE OSOBE

Osobe u dobi od 15 do 65 godina sposobne ili djelomično sposobne za rad koje nisu u radnom odnosu, aktivno traže posao i raspoložive su za rad te zadovoljavaju sve kriterije iz odredbi Zakona o posredovanju pri zapošljavanju i pravima za vrijeme nezaposlenosti, a evidentirane su u Hrvatskom zavodu za zapošljavanje na kraju izvještajnog mjeseca.

U Zakonu o tržištu rada (čl. 10) nezaposlena osoba je definirana na sljedeći način:

Nezaposlenom osobom u smislu ovoga Zakona smatra se osoba sposobna ili djelomično sposobna za rad, u dobi od 15 do 65 godina koja nije u radnom odnosu, koja ne obavlja samostalnu djelatnost, aktivno traži posao i raspoloživa je za rad te ako:

- ne ostvari mjesečni primitak od pružanja usluga prema posebnim propisima ili ne ostvari mjesečni primitak, odnosno drugi dohodak prema propisima o porezu na dohodak s obzirom na podatak o uplaćenim doprinosima za obvezna osiguranja dobivenim od Središnjeg registra osiguranika, a koji je veći od prosječne isplaćene novčane naknade u prethodnoj kalendarskoj godini
- nema registrirano trgovačko društvo ili drugu pravnu osobu, odnosno nema više od 25 % udjela u trgovačkom društvu ili drugoj pravnoj osobi
- nije član zadruge ili upravitelj zadruge
- nije predsjednik, član uprave ili izvršni direktor trgovačkog društva ili likvidator
- nema registrirani obrt, slobodno zanimanje ili djelatnost poljoprivrede i šumarstva
- ne obavlja domaću radinost ili sporedno zanimanje prema posebnom propisu
- nije osigurana kao poljoprivrednik po propisima o mirovinskom osiguranju
- nije zaposlena prema posebnim propisima
- nije korisnik mirovine, osim korisnika mirovine koji ostvari pravo na invalidsku mirovinu zbog profesionalne nesposobnosti za rad odnosno korisnika mirovine koji ostvari pravo na invalidsku mirovinu zbog djelomičnog gubitka radne sposobnosti i korisnika obiteljske mirovine kojemu se ta mirovina ne isplaćuje
- ne ispunjava uvjete za starosnu mirovinu
- nije osigurana na produženo mirovinsko osiguranje na temelju ugovora o radu na određeno vrijeme za stalne sezonske poslove
- nije uključena u program socijalnog uključivanja na temelju nalaza i mišljenja centra

za profesionalnu rehabilitaciju o privremenoj nezapošljivosti

- nije redoviti učenik ili student.

NOVOPRIJAVLJENI

Nezaposlene osobe koje su se tijekom izvještajnog mjeseca prijavile u evidenciju Hrvatskog zavoda za zapošljavanje. S obzirom na prethodni status, ulazak u evidenciju može biti:

- **Izravno iz radnog odnosa** – odnosi se na nezaposlene osobe koje su neposredno prije prijavljivanja na evidenciju Hrvatskog zavoda za zapošljavanje bile u radnom odnosu.
- **Iz individualne poljoprivrede ili nekog drugog oblika rada** – odnosi se na nezaposlene osobe koje su neposredno prije prijavljivanja na evidenciju Hrvatskoga zavoda za zapošljavanje bile zaposlene na vlastitom gospodarstvu ili gospodarstvu u vlasništvu obitelji, radile kao pomažući članovi obitelji u obiteljskom poduzeću i sl.
- **Izravno iz redovnog školovanja** – odnosi se na nezaposlene osobe koje su neposredno prije prijavljivanja na evidenciju Hrvatskog zavoda za zapošljavanje bile na redovitom školovanju, tj. bili učenici ili studenti uključeni u redovito obrazovanje.
- **Iz neaktivnosti** – odnosi se na nezaposlene osobe koje neposredno prije prijavljivanja na evidenciju Hrvatskoga zavoda za zapošljavanje nisu bile na redovitom školovanju i nisu radile, tj. bile su neaktivne. U ovu kategoriju ulaze npr. osobe koje duže vrijeme nisu bile u

radnom odnosu niti su radile u drugim oblicima zaposlenosti, domaćice, osobe na odsluženju redovnog vojnog roka i sl.

IZLASC IZ EVIDENCIJE

Prema članku 17. Zakona o tržištu rada, Zavod prestaje voditi osobu kao nezaposlenu u evidenciji, ako ta osoba:

- zasnuje radni odnos
- ostvari mjesečni primitak od pružanja usluga prema posebnim propisima ili ostvari mjesečni primitak odnosno drugi dohodak prema propisima o porezu na dohodak s obzirom na podatak o uplaćenim doprinosima za obvezna osiguranja dobivenim od Središnjeg registra osiguranika, a koji je veći od prosječne isplaćene novčane naknade u prethodnoj kalendarskoj godini
- obavlja posao bez potvrde, ugovora odnosno rješenja na temelju kojeg radi
- registrira trgovačko društvo ili drugu pravnu osobu odnosno stekne više od 25 % udjela u trgovačkom društvu ili drugoj pravnoj osobi
- postane član zadruga ili upravitelj zadruga
- postane predsjednik uprave, član uprave, izvršni direktor trgovačkog društva ili likvidator
- registrira obrt, slobodno zanimanje ili djelatnost poljoprivrede i šumarstva
- obavlja domaću radinost ili sporedno zanimanje prema posebnom propisu
- postane poljoprivredni osiguranik po propisima o mirovinskom osiguranju

- zaposli se prema posebnim propisima
- ispuni uvjete za starosnu mirovinu, ostvari prijevremenu starosnu mirovinu, ostvari starosnu mirovinu za dugogodišnjeg osiguranika, ostvari obiteljsku mirovinu koja joj se isplaćuje ili ostvari invalidsku mirovinu zbog opće nesposobnosti za rad odnosno invalidsku mirovinu zbog potpunog gubitka radne sposobnosti
- uključi se u program socijalnog uključivanja na temelju nalaza i mišljenja centra za profesionalnu rehabilitaciju o privremenoj nezapošljivosti
- ima utvrđenu opću nesposobnost za rad odnosno potpuni gubitak radne sposobnosti prema propisima o mirovinskom osiguranju
- obavlja stručno osposobljavanje za rad bez zasnivanja radnog odnosa
- ostvari prava na roditeljsku, roditeljsku, posvojiteljsku ili skrbničku poštedu od rada odnosno roditeljsku, roditeljsku, posvojiteljsku ili skrbničku brigu o novorođenom djetetu po posebnom propisu
- postane redoviti učenik ili student
- nastupi na dragovoljno vojno osposobljavanje ili se uključi u program obrazovanja odraslih za zanimanje policajac
- bude pritvorena ili joj bude određen istražni zatvor
- nastupi na izdržavanje kazne zatvora
- navršši 65 godina života
- odbije se uključiti u obrazovni program ili ga bez opravdanog

razloga prekine odnosno ne završi obrazovni program koji je sukladan njezinim procijenjenim osobnim i profesionalnim sposobnostima, a koji je organizirao odnosno troškove snosio Zavod radi povećanja njezine mogućnosti zapošljavanja

- ne ispunjava uvjete o aktivnom traženju posla i raspoloživosti za rad te ne obavlja aktivnosti u dinamici utvrđenoj u profesionalnom planu
- postane osiguranik produženog mirovinskog osiguranja na temelju ugovora o radu na određeno vrijeme za stalne sezonske poslove
- odjavi se s evidencije
- u potpisanoj izjavi iz članka 10. stavka 2. ovoga Zakona navede neistinite podatke
- ne prihvati ponuđena zaposlenja u okviru stečene razine kvalifikacije i radnog iskustva do utvrđivanja profesionalnog plana iz članka 24. ovoga Zakona, a nakon toga ponuđena zaposlenja iz utvrđenog profesionalnog plana i sporazuma za uključivanje na tržište rada ili ako svojim postupanjem uzrokuje odbijanje zaposlenja od strane poslodavca, osim ako odbije zaposlenje zbog razloga što poslodavac redovito ne ispunjava obveze prema radnicima.

ZAPOSLENI S EVIDENCIJE

Osobe koje su tijekom izvještajnog mjeseca zaposlene s evidencije Hrvatskog zavoda za zapošljavanje na temelju radnog odnosa i na temelju drugih poslovnih aktivnosti.

Zaposleni prema mjestu rada – pod mjestom rada u kojem se radnik zaposlio navedene su četiri mogućnosti:

- Radnik se zaposlio na području ispostave Hrvatskog zavoda za zapošljavanje u kojoj je bio prijavljen.
- Radnik se zaposlio na području područnog ureda Hrvatskog zavoda za zapošljavanje u kojem je bio prijavljen.
- Radnik se zaposlio na području drugog područnog ureda Hrvatskog zavoda za zapošljavanje, a ne u onom u kojem je bio prijavljen.
- Radnik se zaposlio na području drugog područnog ureda Hrvatskog zavoda za zapošljavanje, a ne u onom u kojem je bio prijavljen.
- Radnik se zaposlio u inozemstvu.

Zaposleni na temelju drugih poslovnih aktivnosti su osobe koje su tijekom izvještajnog mjeseca započele obavljati neke druge poslovne aktivnosti u vezi sa zapošljavanjem, tj. ako su: uključile se u stručno osposobljavanje za rad bez zasnivanja radnog odnosa, ostvarile mjesečni primitak, odnosno dohodak veći od prosječne isplaćene novčane naknade u prethodnoj kalendarskoj godini, registrirale ili stekle više od 25 % udjela u trgovačkom društvu ili drugoj pravnoj osobi, registrirale obrt ili slobodno zanimanje, postale predsjednik uprave, član uprave ili izvršni direktor trgovačkog društva te član ili upravitelj zadruga, postale osiguranik produženog mirovinskog osiguranja na temelju ugovora o radu na određeno vrijeme za stalne sezonske poslove, zaposlile se prema posebnim propisima, a bile su u evidenciji Hrvatskoga zavoda za zapošljavanje.

BRISANI IZ EVIDENCIJE ZBOG OSTALIH RAZLOGA

Osobe koje su tijekom izvještajnog mjeseca brisane iz evidencije Hrvatskoga zavoda za zapošljavanje zbog svih ostalih razloga osim zapošljavanja na temelju radnog odnosa ili drugih poslovnih aktivnosti, a sukladno čl. 17. Zakona o tržištu rada (ostvarivanje prava na mirovinu, na roditeljsku, posvojiteljsku ili skrbničku poštedu od rada, opća nesposobnost za rad ili privremena nezapošljivost, odjava s evidencije, neispunjavanje uvjeta za aktivno traženje posla i drugo).

KORISNICI NOVČANE NAKNADE

Nezaposlene osobe evidentirane u Hrvatskom zavodu za zapošljavanje koje su prema odredbama Zakona o tržištu rada ostvarile novčanu naknadu tijekom izvještajnog mjeseca.

TRAŽENI RADNICI

Broj slobodnih radnih mjesta koje su poslodavci prijavili Hrvatskom zavodu za zapošljavanje tijekom izvještajnog mjeseca, a odnose se na zapošljavanje na temelju radnog odnosa i na temelju drugih poslovnih aktivnosti. Podaci su prikazani prema mjestu zaprimanja prijave potrebe za radnikom (županija) i prema mjestu gdje će radnik raditi (županija i inozemstvo).

Broj traženih radnika prikazan po pojedinim godinama predstavlja zbroj svih mjeseci za dotičnu godinu.

NEZAPOSLENI HRVATSKI BRANITELJI

Nezaposlene osobe evidentirane u Hrvatskom zavodu za zapošljavanje na kraju izvještajnog mjeseca koje su prema odredbama Zakona o hrvatskim braniteljima iz Domovinskog rata i članovima njihovih obitelji

(Narodne novine, 121/17) stekle status branitelja.

TRAŽITELJI ZAPOSLENJA

Osobe koje se mogu prijaviti Zavodu prema članku 13. Zakona o tržištu rada radi savjetovanja i informiranja s ciljem razvoja upravljanja karijerom i posredovanja, a ne smatraju se nezaposlenim osobama iz članka 10. spomenutog Zakona.

AKTIVNA POLITIKA ZAPOŠLJAVANJA

Mjere aktivne politike zapošljavanja iz nadležnosti Hrvatskoga zavoda za zapošljavanje regulirane su Zakonom o tržištu rada (NN 118/18, 32/20), koji propisuje način donošenja i sadržaj mjera aktivne politike zapošljavanja, glavne ciljeve mjera za poticanje zapošljavanja te uvjete i način korištenja sredstava za provođenje mjera.

Provedba mjera aktivne politike zapošljavanja iz nadležnosti Zavoda temelji se na relevantnim europskim i hrvatskim strateškim dokumentima te preporukama Vijeća Europske unije. Važnost mjera aktivne politike zapošljavanja istaknuta je u Programu Vlade Republike Hrvatske za razdoblje 2020. – 2024. u okviru cilja 1.1. Očuvanje radnih mjesta i socijalna sigurnost, Nacionalnom programu reformi za 2020. godinu u okviru mjera za postizanje ciljeva Europa 2020 te Provedbenom programu Ministarstva rada, mirovinskoga sustava, obitelji i socijalne politike za razdoblje 2021. do 2024. godine.

Mjere su usmjerene na poticanje zapošljavanja, usavršavanja, samozapošljavanja, obrazovanja, zapošljavanje u javnim radovima te očuvanje radnih mjesta osoba koje su u nepovoljnom položaju na tržištu rada te koje bi mogle izgubiti svoja radna

mjesta. Sredstva za provedbu ovog programa osiguravaju se u Državnom proračunu, kao i iz sredstava EU fondova.

KLASIFIKACIJA

Nacionalna klasifikacija zanimanja 2010 (NKZ 10) (Narodne novine, br. 147/10, 14/11) koristi se za prikaz nezaposlenih osoba prema vrsti zanimanja. Izrađena je primjenom načela i sustava Međunarodne standardne klasifikacije zanimanja (International Standard Classification of Occupations ISCO-08), čime je omogućena usporedivost podataka na međunarodnoj razini. Prema Nacionalnoj klasifikaciji zanimanja, zanimanje je definirano kao skup poslova i radnih zadataka koji su svojim sadržajem i vrstom organizacijski i tehnološki toliko srodni i međusobno povezani da ih obavlja jedan izvršitelj koji posjeduje odgovarajuća znanja, sposobnosti i vještine. Zanimanja nezaposlenih osoba određuju se prema poslovima koje osobe traže, odnosno koje su obavljale prije ulaska u nezaposlenost. Kod nezaposlenih osoba bez radnog iskustva zanimanja se određuju prema osposobljenosti za rad, tj. zvanju. Nezaposlenoj se osobi na taj način može odrediti i nekoliko zanimanja, a statistički podaci prikazuju prioritarno zanimanje određeno profesionalnim planom. Prioritetno zanimanje nezaposlene osobe koristi se i kod prikaza zaposlenih s evidencije po zanimanjima.

U tablicama u kojima se podaci prikazuju po obrazovanju koristi se **Nacionalna standardna klasifikacija obrazovanja (NSKO)** (Narodne novine, br. 105/01).

UNESCO je krajem 1997. godine prihvatio revidiranu međunarodnu

klasifikaciju obrazovanja (International Standard Classification of Education – ISCED-97) kao međunarodni standard za prikupljanje i prezentiranje podataka o obrazovanju. Klasifikacija ISCED-97 omogućuje usporedivost podataka o obrazovanju na međunarodnoj razini. Metodologija

Nacionalne standardne klasifikacije obrazovanja u potpunosti je usklađena s međunarodnom klasifikacijom obrazovanja ISCED-97 i njezina će primjena omogućiti usporedivost podataka o obrazovanju s drugim zemljama svijeta.

