


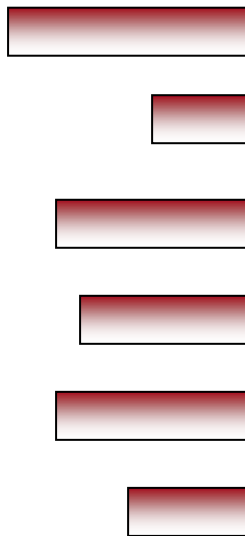


HRVATSKI ZAVOD ZA ZAPOSŁJAVANJE

Područni ured Dubrovnik

ISSN 2584-7724

# Mjesečni statistički b i l t e n



O b o d

Izvor: Google Earth

## XI. 2021.



Dubrovnik, prosinac 2021.

BROJ 349





**HRVATSKI ZAVOD ZA ZAPOŠLJAVANJE**

**Područni ured Dubrovnik**

## **MJESEČNI STATISTIČKI BILTEN**

Godina: 2021.

Izlazi: jednom mjesečno

Broj: 349

**UREDNIK:**

**Vedran Kastropeli**

*rukovoditelj odjela analitike, statistike i informatike*

**NAKLADNIK:**

**HRVATSKI ZAVOD ZA ZAPOŠLJAVANJE  
PODRUČNI URED DUBROVNIK**

Vladimira Nazora 5

20000 Dubrovnik

Telefon: 020 / 433-700

Web: [www.hzz.hr](http://www.hzz.hr)

**ZA NAKLADNIKA:**

**Julijo Srgota**

*predstojnik Područnog ureda Dubrovnik*

## Sadržaj

### 1. NEZAPOSLENOST I ZAPOSŁJAVANJE U STUDENOM 2021.

1.1. Nezaposlenost.....	3
1.2. Zapošljavanje.....	5
1.3. Ponuda i potražnja radnika .....	6
1.4. Materijalno-pravna zaštita .....	6
1.5. Aktivna politika zapošljavanja .....	6

### 2. TABELARNI I GRAFIČKI PRIKAZI

<b>TABELA 1</b> Povijest nezaposlenosti i zapošljavanja u HZZ – PU Dubrovnik .....	7
<b>TABELA 2</b> Pregled nezaposlenih osoba i zapošljavanja tijekom studenog 2021.g. ...	8
<b>TABELA 3</b> Nezaposlenost i zapošljavanje u studenom 2021.g. prema obrazovanju....	9
<b>TABELA 4.</b> Nezaposlene osobe prema razini obrazovanja krajem studenog 2021. godine po ispostavama .....	10
<b>TABELA 5</b> Nezaposlene osobe po mjesecima od XI./2020. do XI./2021. ....	11
<b>TABELA 6.</b> Bazni i verižni indeksi nezaposlenosti po ispostavama .....	11
<b>TABELA 7</b> Nezaposlenost i zapošljavanje u studenom 2021. g. po ispostavama .....	12
<b>TABELA 8.</b> Zapošljavanje po djelatnostima u studenom 2021. godine .....	13
<b>TABELA 9</b> Pregled nezaposlenih osoba prema općini stanovanja i starosnoj dobi u Dubrovačko-neretvanskoj županiji na dan 30.11.2021. godine .....	14
<b>TABELA 10</b> Nezaposleni hrvatski branitelji iz Domovinskog rata u studenom 2021. g...	15
<b>TABELA 11</b> Aktivni korisnici mjera za zapošljavanje .....	16
<b>TABELA 12</b> Pregled zanimanja koja su najviše zastupljena na evidenciji nezaposlenih osoba na koncu studenog 2021. godine .....	17
<b>3. IZVORI PODATAKA I OBJAŠNENJE POJMOVA .....</b>	<b>21</b>

## 1. Nezaposlenost i zapošljavanje

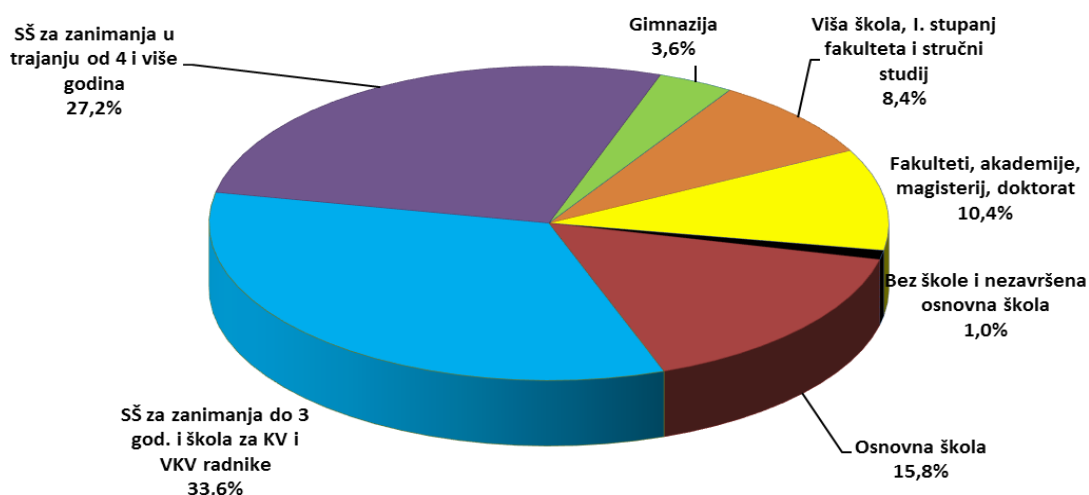
### 1.1. Nezaposlenost

Koncem studenog 2021. godine na evidenciji Hrvatskog zavoda za zapošljavanje - Područnog ureda Dubrovnik bilo je evidentirano ukupno 5.211 nezaposlenih osoba, što je u usporedbi s istim mjesecom prošle godine smanjenje od 21,1% (Dubrovnik 2.333 ili 25,4% manje, Korčula 725 ili 23,3% manje, Lastovo 36 ili 34,5% manje, Metković 1.648 ili 16,5% manje i Ploče 469 ili 7,7% manje nego kao u studenom 2020. godine).

U odnosu na prošli mjesec (listopad 2021.g.) nezaposlenih je u studenom bilo više za 918 osoba ili 21,4%.

Gledajući razdoblje od siječnja do kraja studenog 2021. godine, prosječan broj nezaposlenih je bio 5.320, što je za 15,9% manje nego u istom razdoblju lani.

U strukturi nezaposlenih prema razini obrazovanja najveći je broj radnika sa SŠ zanimanjima do 3 godine i škola za KV i VKV radnike 1.752 što znači učešće od 33,6% u ukupnom broju nezaposlenih osoba, zatim slijede SŠ za zanimanja u trajanju od 4 i više godina 1.417 ili 27,2%, s osnovnom školom 822 ili 15,8%, sa fakultetom, akademijom, magisterijem i doktoratom 543 ili 10,4%, sa višom školom, prvim stupnjem fakulteta i stručnim studijem 439 ili 8,4%, s gimnazijom 188 ili 3,6% i bez škole ili nezavršene osnovne škole 50 ili 1,0% od ukupnog broja nezaposlenih na kraju studenog 2021.g.



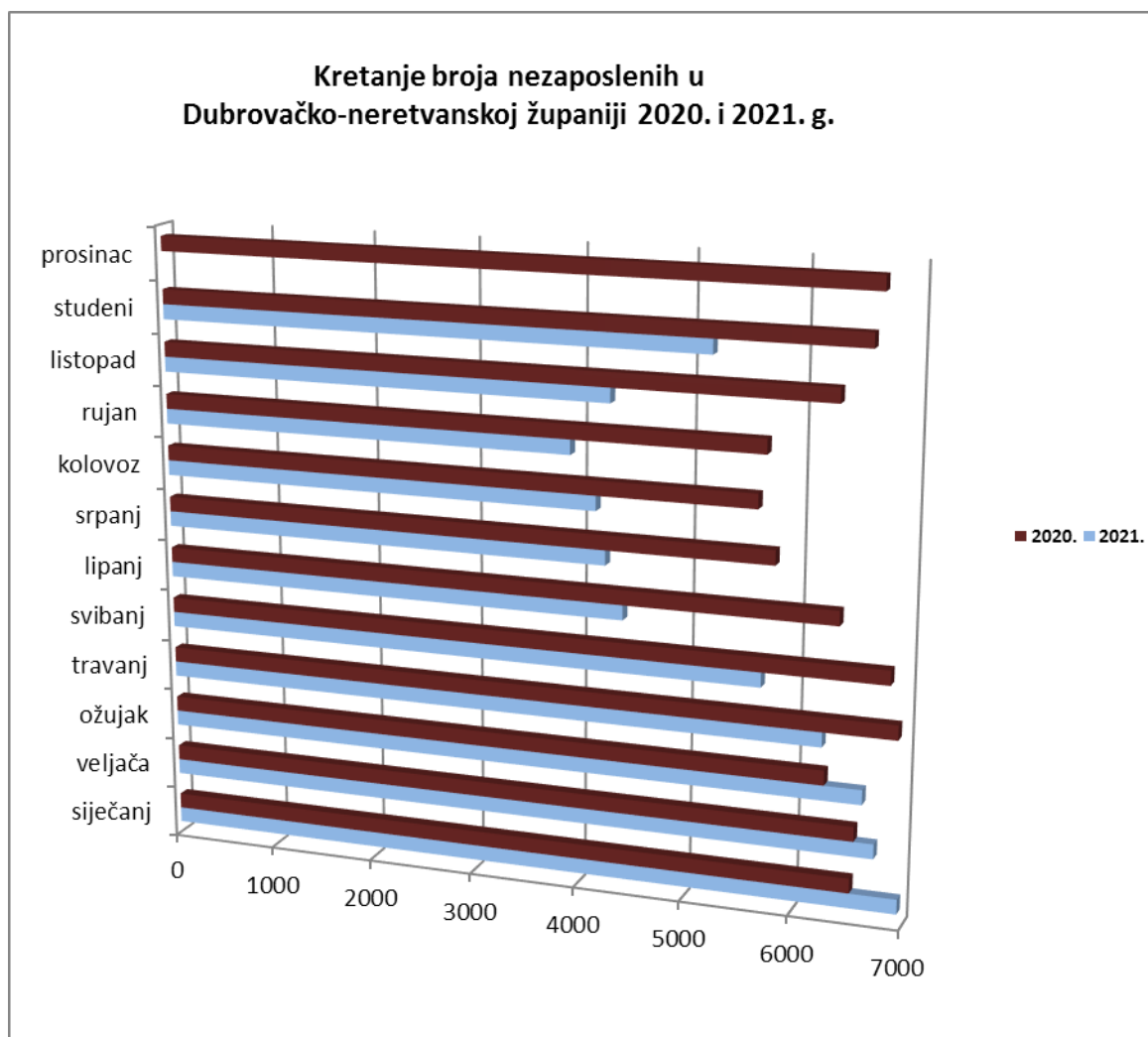
Na koncu studenog 2021. godine bilo je 2.867 žena među nezaposlenim osobama, što znači 22,4% manje u usporedbi s istim razdobljem prošle godine, a ujedno znači učešće od 55,0% u ukupnom broju nezaposlenih osoba. Nezaposlenih muškaraca je bilo 2.344 ili 19,5% manje nego lani.

Nezaposlenih bez prethodnog radnog iskustva (koji traže prvo zaposlenje) bilo je 381 što je u usporedbi s istim razdobljem prošle godine 32,6% manje, a znači učešće od 7,3% među ukupno nezaposlenim osobama.

U proteklom mjesecu je bila 1.281 novo prijavljena nezaposlena osoba na evidenciji, što je 77,7% više nego u studenom 2020. godine.

S osnova viškova uslijed prestanka rada poduzeća, kao i zbog prestanka obavljanja djelatnosti poslodavca, na evidenciju nezaposlenih prijavilo se ukupno 107 radnika, što je 1,8% manje u usporedbi s istim prošlogodišnjim mjesecom.

Broj osoba brisanih iz evidencije nezaposlenih zbog različitih razloga poput nejavljanja, seljenja i sl. u studenom 2021. godine iznosio je 100, što je 24,8% manje nego u studenom 2020. godine.



## 1.2. Zapošljavanje

Tijekom studenog 2021. godine s evidencije Hrvatskog zavoda za zapošljavanje - Područnog ureda Dubrovnik zaposlila su se ukupno 263 radnika što je 16,0% manje u odnosu na isti prošlogodišnji mjesec (Dubrovnik 123 ili 23,6% manje, Korčula 32 ili 17,9% manje, Lastovo 0 ili 5 osoba manje, Metković 86 ili 3,6% više i Ploče 22 ili 12,0% manje nego u 2020. godini).

Promatramo li razdoblje siječanj – studeni 2021. ukupno se zaposlilo 5.477 radnika, što je za 4,4% manje nego u istom prošlogodišnjem razdoblju.

Sagledavajući obrazovnu strukturu ukupno zaposlenih u proteklom mjesecu vidimo da je najviše zaposleno osoba sa SŠ za zanimanja do 3 god. i škola za KV i VKV radnike 70 ili 15,7% manje, zatim sa SŠ za zanimanja u trajanju od 4 i više godina 66 ili 32,7% manje, onda sa završenim fakultetom 63 ili 4,5% manje, s višom školom i prvim stupnjem fakulteta 37 ili 19,4% više, s osnovnom školom 22 ili isto, s gimnazijom 5 ili 61,5% manje i bez škole nijedna osoba što je isto prema studenom 2020.g.

Prema vrsti zaposlenja, na određeno vrijeme se zaposlilo 240 osoba ili 91,3%, dok su se na neodređeno vrijeme zaposlile svega 23 osobe ili 8,7% od ukupnog broja zaposlenih tijekom mjeseca studenog 2021. Na sezonskim poslovima se zaposlilo 14 nezaposlenih osoba.

Među ukupno zaposlenim osobama u studenom 2021. godine, 34 ili 12,9% zaposlenih je bilo bez prethodnog radnog iskustva.

Ukoliko se zapošljavanje u prošlom mjesecu sagleda po djelatnostima vidljivo je da je najveći broj nezaposlenih svoje zaposlenje našao u djelatnostima obrazovanja 49 ili 18,6%, zatim djelatnostima pružanja smještaja i usluživanja hranom 32 ili 12,2%, onda trgovine na veliko i malo 28 ili 10,6%, javne uprave 20 ili 7,6%, prijevoza i skladištenja 18 ili 6,8%, zdravstva i socijalne skrbi 17 ili 6,5%, te administracije 16 ili 6,1% od ukupnog broja zaposlenih u studenom 2021. godine.

Što se tiče ostalih djelatnosti zapošljavanje je bilo slijedeće: prerađivačka industrija 15 ili 5,7%, građevinarstvo 13 ili 4,9%, struka i znanost 10 ili 3,8%, ostale usluge 6 ili 2,3%, informacije i komunikacije 4 ili 1,5%, poljoprivreda 3 ili 1,1%, umjetnost, zabava i rekreacija 3 ili 1,1%, opskrba vodom 3 ili 1,1%, financije 2 ili 0,8%, te poslovanje nekretninama 1 ili 0,4% od ukupnog broja zaposlenih u studenom 2021. godine.

### **1.3. Ponuda i potražnja radnika**

Za rad na području Dubrovačko-neretvanske županije poslodavci su ukupno tražili putem HZZ-a 779 radnika u studenom 2021., što je 241,7% više u odnosu na isti mjesec 2020. godine. Poslodavci su inače najviše iskazali potrebu za kuharima, čistačicama, konobarima i kuhinjskim radnicima.

Što se tiče zanimanja u evidenciji nezaposlenih, najzastupljenija su: konobar, radnik u održavanju, administrativni službenik i kuhar.

### **1.4. Materijalno-pravna zaštita**

Koncem studenog 2021. godine na evidenciji HZZ - Područnog ureda Dubrovnik bila su ukupno 1.223 korisnika prava na novčanu naknadu, što znači smanjenje od 12,4% prema studenom prošle godine.

Korisnika prava na redovitu novčanu naknadu u Dubrovniku je bilo 666 ili 14,6% manje, na Korčuli 225 ili 10,7% manje, u Metkoviću 225 ili 9,6% manje, u Pločama 100 ili 3,8% manje, te na Lastovu 7 osoba što je 36,4% manje prema studenom 2020. godine.

### **1.5. Aktivna politika zapošljavanja**

Na kraju studenog 2021. godine u programima aktivne politike zapošljavanja HZZ – Područnog ureda Dubrovnik bila su 573 aktivna korisnika iz prošle i tekuće godine, koji su nastavili s korištenjem sljedećih mjera: Javni radovi 140 osoba, Potpore za očuvanje radnih mjesta 50 osoba, Potpore za samozapošljavanje 141 osoba, Potpore za zapošljavanje 214 osoba, te Obrazovanje nezaposlenih 28 osoba. Novih uključenih u studenom je bilo 131, a iz programa je izašlo 86 osoba.

Ovim podacima nisu obuhvaćene osobe koje koriste Potpore za očuvanje radnih mjesta u djelatnostima pogođenima koronavirusom (COVID-19).

## 2. Tabelarni i grafički prikazi

**TABELA 1**

Povijest nezaposlenosti i zapošljavanja u HZZ – Područnom uredu Dubrovnik

Godina	Novo-prijavljeni radi zaposlenja	Zaposleni s evidencije HZZ-a	Brisani iz evidencije	Nezaposlene osobe (prosjeak)					Prijavljene potrebe za radnicima
				UKUPNO		Žene	Prvi put traže zaposlenje	Korisnici novčane naknade	
				Broj	Verižni indeks				
1985.	4978	3132	3279	3044	102,7	1822	845	333	5500
1986.	4740	3110	3332	3120	102,5	1870	898	341	5911
1987.	4389	3211	3524	3102	99,4	1808	904	424	5078
1988.	4453	3218	3444	3285	105,9	1920	951	555	5535
1989.	4417	3028	3589	3327	101,3	2025	974	574	4962
1990.	5415	1998	2173	3569	107,3	2442	1135	943	5119
1991.	5040	860	1896	6690	187,4	4096	1496	2064	1407
1992.	5023	1029	3692	7975	119,2	4551	1807	1223	1102
1993.	4285	1898	2648	7625	95,6	4422	1989	488	2224
1994.	6071	2083	2479	7768	101,9	4350	2446	1186	2785
1995.	5686	2207	2873	8145	104,9	4191	2704	1122	2832
1996.	6781	3072	3047	9201	113,0	4188	2922	2500	3011
1997.	7030	3799	2967	9296	101,0	4239	2662	2255	3012
1998.	6637	4440	2476	9084	97,7	4467	2344	1623	3214
1999.	7624	3620	3120	9625	106,0	4954	2212	1584	2702
2000.	7830	4252	3291	10300	107,0	5389	2120	2152	4202
2001.	9008	5342	3090	10354	100,5	5435	2006	2181	6749
2002.	8598	5803	3414	10759	103,9	5940	1754	2886	6346
2003.	6603	5063	3078	9089	84,5	5328	1314	2396	5518
2004.	7405	4730	3204	8171	89,9	4838	1073	2285	4613
2005.	6985	4591	2574	7855	96,1	4646	983	2269	5313
2006.	7332	4917	2520	7473	95,1	4506	911	2075	6019
2007.	6505	4756	3008	7030	94,1	4314	778	2014	5346
2008.	5848	4168	2325	6112	86,9	3824	620	1820	4180
2009.	8075	3980	2691	6686	109,4	4088	603	2072	2733
2010.	8489	4852	3178	7459	111,6	4252	670	2229	3478
2011.	9422	5843	3669	7341	98,4	4104	702	2145	4747
2012.	10213	6285	3178	7579	103,2	4176	785	1913	5089
2013.	10610	7114	3032	8025	105,9	4362	844	1741	4397
2014.	10828	7868	3218	8150	101,6	4446	863	1466	4814
2015.	10563	8291	2575	7763	95,3	4313	805	1389	6638
2016.	9714	7774	3248	6717	86,5	3717	659	1303	8292
2017.	9321	7936	2720	5810	86,5	3260	475	1199	8832
2018.	8913	6596	2546	4922	84,7	2813	373	1096	7293
2019.	8126	6665	2022	4575	93,0	2615	333	1041	7129
2020.	8923	6194	1549	6355	138,9	3579	413	1392	4827



**TABELA 2**

Pregled nezaposlenih osoba i zapošljavanja tijekom studenog 2021.g.

<b>OBIJELJE</b>	<b>UKUPNO</b>	<b>Bez škole i nezavršena osnovna škola</b>	<b>Osnovna škola</b>	<b>SŠ za zanimanja do 3 god. i škola za KV i VKV radnike</b>	<b>SŠ za zanimanja u trajanju od 4 i više godina</b>	<b>Gimnazija</b>	<b>Viša škola, I. stupanj fakulteta i stručni studij</b>	<b>Fakulteti, akademije, magisterij, doktorat</b>
<b>UKUPNO NOVOPRIJAVLJENI U IZVJEŠTAJNOM MJESECU</b>	<b>1.281</b>	<b>9</b>	<b>223</b>	<b>410</b>	<b>354</b>	<b>42</b>	<b>117</b>	<b>126</b>
Muškarci	611	5	108	211	173	20	49	45
Žene	670	4	115	199	181	22	68	81
<b>TEHNOLOŠKI VIŠAK (smanjen opseg posla, zatvaranje tvrtke)</b>	<b>107</b>	<b>0</b>	<b>21</b>	<b>29</b>	<b>34</b>	<b>7</b>	<b>10</b>	<b>6</b>
Muškarci	47	0	10	10	13	5	6	3
Žene	60	0	11	19	21	2	4	3
<b>UKUPNO ZAPOSLENI U IZVJEŠTAJNOM MJESECU</b>	<b>263</b>	<b>0</b>	<b>22</b>	<b>70</b>	<b>66</b>	<b>5</b>	<b>37</b>	<b>63</b>
Muškarci	115	0	11	42	29	2	12	19
Žene	148	0	11	28	37	3	25	44
<b>ZAPOSLENI BEZ RADNOG ISKUSTVA</b>	<b>34</b>	<b>0</b>	<b>0</b>	<b>6</b>	<b>6</b>	<b>1</b>	<b>8</b>	<b>13</b>
Muškarci	16	0	0	4	5	0	2	5
Žene	18	0	0	2	1	1	6	8
<b>ZAPOSLENI NA NEODREĐENO VRIJEME</b>	<b>23</b>	<b>0</b>	<b>2</b>	<b>5</b>	<b>6</b>	<b>1</b>	<b>4</b>	<b>5</b>
Muškarci	12	0	1	4	3	0	1	3
Žene	11	0	1	1	3	1	3	2
<b>BRISANI S EVIDENCIJE IZ OSTALIH RAZLOGA U MJESECU</b>	<b>100</b>	<b>2</b>	<b>12</b>	<b>28</b>	<b>35</b>	<b>2</b>	<b>12</b>	<b>9</b>
Muškarci	56	1	9	17	21	1	3	4
Žene	44	1	3	11	14	1	9	5
<b>BROJ NEZAPOSLENIH KRAJEM IZVJEŠTAJNOG MJESECA</b>	<b>5.211</b>	<b>50</b>	<b>822</b>	<b>1.752</b>	<b>1.417</b>	<b>188</b>	<b>439</b>	<b>543</b>
Muškarci	2.344	23	407	863	619	74	171	187
Žene	2.867	27	415	889	798	114	268	356
<b>BROJ NEZAPOSLENIH BEZ RADNOG STAŽA</b>	<b>381</b>	<b>5</b>	<b>34</b>	<b>88</b>	<b>94</b>	<b>19</b>	<b>49</b>	<b>92</b>
Muškarci	193	4	20	50	62	8	21	28
Žene	188	1	14	38	32	11	28	64

TABELA 3

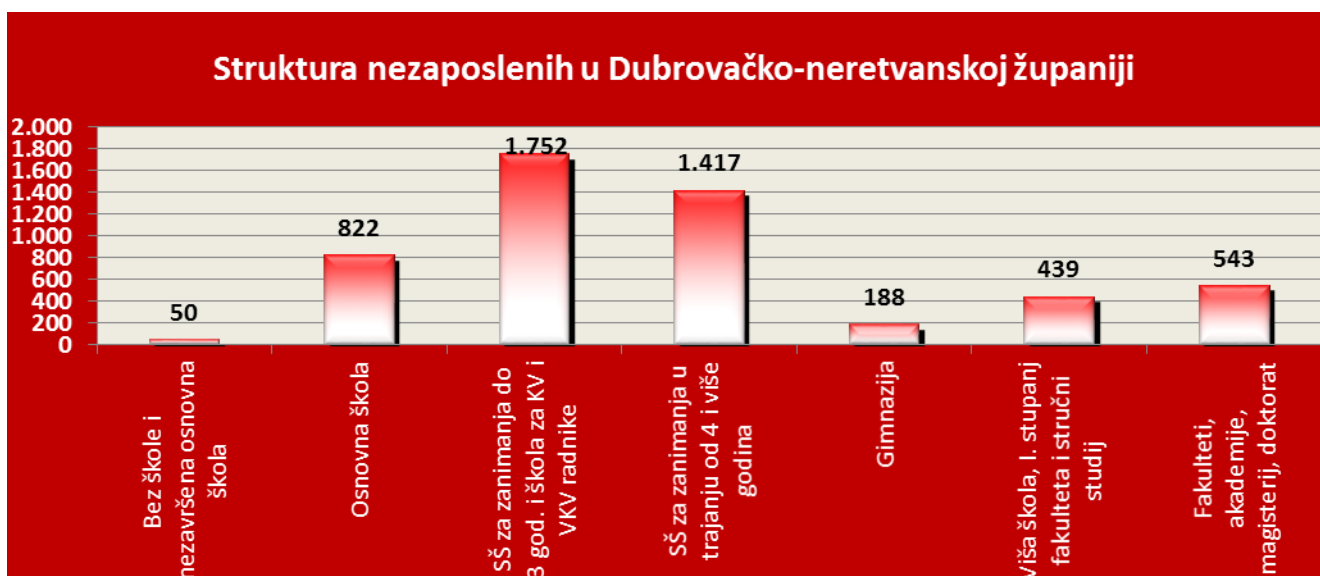
Nezaposlenost i zapošljavanje u studenom 2021.g. prema razini obrazovanja

OBIJLJEŽJE	Mjesec	UKUPNO	Bez škole i nezavršena osnovna škola	Osnovna škola	SŠ za zanimanja do 3 god. i škola za KV i VKV radnike	SŠ za zanimanja u trajanju od 4 i više godina	Gimnazija	Viša škola, I stupanj fakulteta i stručni studij	Fakulteti, akademije, magisterij, doktorat
Nezaposlene osobe prema stanju krajem mjeseca	XI. 2021.	5.211	50	822	1.752	1.417	188	439	543
	XI. 2020.	6.608	76	1.002	2.249	1.860	237	540	644
	<i>Indeks</i>	<i>78,9</i>	<i>65,8</i>	<i>82,0</i>	<i>77,9</i>	<i>76,2</i>	<i>79,3</i>	<i>81,3</i>	<i>84,3</i>
Nezaposleni muškarci prema stanju krajem mjeseca	XI. 2021.	2.344	23	407	863	619	74	171	187
	XI. 2020.	2.912	26	470	1.144	788	74	199	211
	<i>Indeks</i>	<i>80,5</i>	<i>88,5</i>	<i>86,6</i>	<i>75,4</i>	<i>78,6</i>	<i>100,0</i>	<i>85,9</i>	<i>88,6</i>
Nezaposlene žene prema stanju krajem mjeseca	XI. 2021.	2.867	27	415	889	798	114	268	356
	XI. 2020.	3.696	50	532	1.105	1.072	163	341	433
	<i>Indeks</i>	<i>77,6</i>	<i>54,0</i>	<i>78,0</i>	<i>80,5</i>	<i>74,4</i>	<i>69,9</i>	<i>78,6</i>	<i>82,2</i>
Prijavljeni zbog manjeg opsega posla / prestanka rada poduzeća	XI. 2021.	107	0	21	29	34	7	10	6
	XI. 2020.	109	0	19	31	30	6	8	15
	<i>Indeks</i>	<i>98,2</i>	<i>0,0</i>	<i>110,5</i>	<i>93,5</i>	<i>113,3</i>	<i>116,7</i>	<i>125,0</i>	<i>40,0</i>
Nezaposlene osobe koje prvi put traže zaposlenje	XI. 2021.	381	5	34	88	94	19	49	92
	XI. 2020.	565	11	55	141	132	25	84	117
	<i>Indeks</i>	<i>67,4</i>	<i>45,5</i>	<i>61,8</i>	<i>62,4</i>	<i>71,2</i>	<i>76,0</i>	<i>58,3</i>	<i>78,6</i>
Novoprijavljeni radi zaposlenja tijekom mjeseca	XI. 2021.	1.281	9	223	410	354	42	117	126
	XI. 2020.	721	3	93	250	224	22	58	71
	<i>Indeks</i>	<i>177,7</i>	<i>300,0</i>	<i>239,8</i>	<i>164,0</i>	<i>158,0</i>	<i>190,9</i>	<i>201,7</i>	<i>177,5</i>
Ukupno zapošljavanje s evidencije tijekom mjeseca	XI. 2021.	263	0	22	70	66	5	37	63
	XI. 2020.	313	0	22	83	98	13	31	66
	<i>Indeks</i>	<i>84,0</i>	<i>0,0</i>	<i>100,0</i>	<i>84,3</i>	<i>67,3</i>	<i>38,5</i>	<i>119,4</i>	<i>95,5</i>
Brisani iz evidencije tijekom mjeseca	XI. 2021.	100	2	12	28	35	2	12	9
	XI. 2020.	133	1	12	54	37	6	9	14
	<i>Indeks</i>	<i>75,2</i>	<i>200,0</i>	<i>100,0</i>	<i>51,9</i>	<i>94,6</i>	<i>33,3</i>	<i>133,3</i>	<i>64,3</i>
Korisnici novčane naknade na kraju mjeseca	XI. 2021.	1.223	8	202	407	367	51	96	92
	XI. 2020.	1.396	15	207	493	412	55	94	120
	<i>Indeks</i>	<i>87,6</i>	<i>53,3</i>	<i>97,6</i>	<i>82,6</i>	<i>89,1</i>	<i>92,7</i>	<i>102,1</i>	<i>76,7</i>

**TABELA 4**

Nezaposlene osobe prema razini obrazovanja krajem studenog 2021. godine po ipostavama

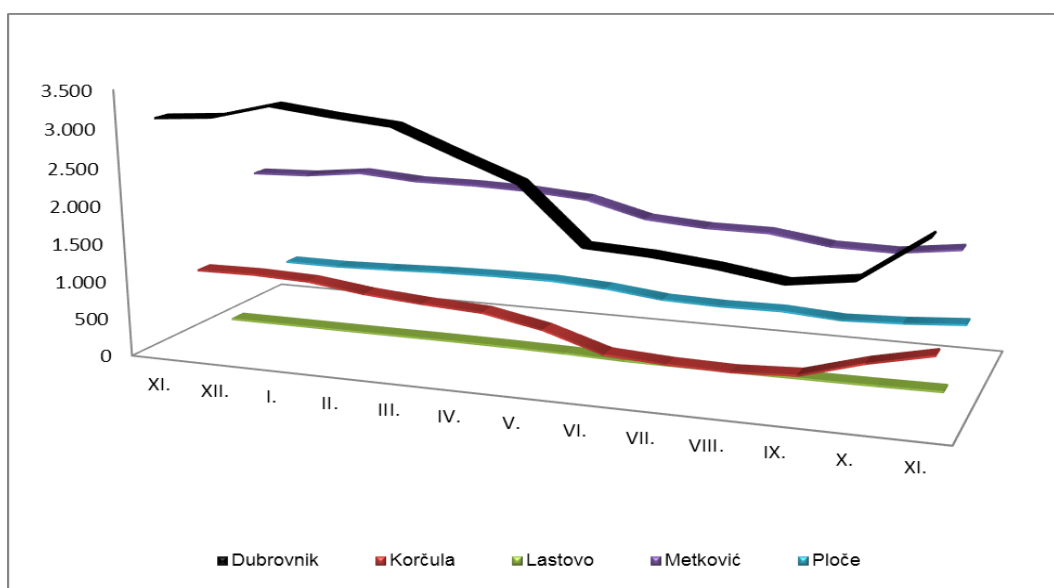
ISPOSTAVA	UKUPNO	Bez škole i nezavršena osnovna škola	Osnovna škola	SŠ za zanimanja do 3 god. i škola za KV i VKV radnike	SŠ za zanimanja u trajanju od 4 i više godina	Gimnazija	Viša škola, I. stupanj fakulteta i stručni studij	Fakulteti, akademije, magisterij, doktorat
<b>DUBROVNIK</b>	<b>2.333</b>	<b>4</b>	<b>419</b>	<b>630</b>	<b>647</b>	<b>61</b>	<b>244</b>	<b>328</b>
Muškarci	1.157	3	233	343	324	25	110	119
Žene	1.176	1	186	287	323	36	134	209
<b>KORČULA</b>	<b>725</b>	<b>10</b>	<b>107</b>	<b>281</b>	<b>180</b>	<b>42</b>	<b>53</b>	<b>52</b>
Muškarci	330	5	54	147	81	16	14	13
Žene	395	5	53	134	99	26	39	39
<b>LASTOVO</b>	<b>36</b>	<b>1</b>	<b>9</b>	<b>5</b>	<b>15</b>	<b>2</b>	<b>1</b>	<b>3</b>
Muškarci	18	0	3	4	10	0	0	1
Žene	18	1	6	1	5	2	1	2
<b>METKOVIĆ</b>	<b>1.648</b>	<b>30</b>	<b>242</b>	<b>682</b>	<b>426</b>	<b>50</b>	<b>89</b>	<b>129</b>
Muškarci	663	14	104	308	146	18	26	47
Žene	985	16	138	374	280	32	63	82
<b>PLOČE</b>	<b>469</b>	<b>5</b>	<b>45</b>	<b>154</b>	<b>149</b>	<b>33</b>	<b>52</b>	<b>31</b>
Muškarci	176	1	13	61	58	15	21	7
Žene	293	4	32	93	91	18	31	24
<b>UKUPNO</b>	<b>5.211</b>	<b>50</b>	<b>822</b>	<b>1.752</b>	<b>1.417</b>	<b>188</b>	<b>439</b>	<b>543</b>



**TABELA 5**

Nezaposlene osobe po mjesecima od XI./2020. do XI./2021.

ISPOSTAVA	Prosjek 2020.	2020.		2021.										
		XI.	XII.	I.	II.	III.	IV.	V.	VI.	VII.	VIII.	IX.	X.	XI.
DUBROVNIK	2.905	3.126	3.178	3.366	3.276	3.204	2.898	2.603	1.889	1.848	1.767	1.648	1.758	2.333
KORČULA	848	945	954	928	828	768	727	576	330	285	271	311	546	725
LASTOVO	51	55	55	53	53	54	50	41	22	20	20	24	28	36
METKOVIĆ	2.025	1.974	1.998	2.083	2.024	2.024	2.001	1.941	1.737	1.680	1.676	1.562	1.549	1.648
PLOČE	526	508	505	526	554	569	572	529	442	422	431	381	412	469
UKUPNO	6.355	6.608	6.690	6.956	6.735	6.619	6.248	5.690	4.420	4.255	4.165	3.926	4.293	5.211

**TABELA 6**

Bazni i verižni indeksi nezaposlenosti po ispostavama

ISPOSTAVA	BAZNI INDEKSI			VERIŽNI INDEKSI											
	XI. 2021./ XI. 2020.	XI. 2021./ X. 2021.	XI. 2021./ Ø 2020.	Prosinac 2020.	Siječanj 2021.	Veljača 2021.	Ožujak 2021.	Travanj 2021.	Svibanj 2021.	Lipanj 2021.	Srpanj 2021.	Kolovoz 2021.	Rujan 2021.	Listopad 2021.	Studeni 2021.
DUBROVNIK	74,6	132,7	80,3	101,7	105,9	97,3	97,8	90,4	89,8	72,6	97,8	95,6	93,3	106,7	132,7
KORČULA	76,7	132,8	85,5	101,0	97,3	89,2	92,8	94,7	79,2	57,3	86,4	95,1	114,8	175,6	132,8
LASTOVO	65,5	128,6	70,6	100,0	96,4	100,0	101,9	92,6	82,0	53,7	90,9	100,0	120,0	116,7	128,6
METKOVIĆ	83,5	106,4	81,4	101,2	104,3	97,2	100,0	98,9	97,0	89,5	96,7	99,8	93,2	99,2	106,4
PLOČE	92,3	113,8	89,2	99,4	104,2	105,3	102,7	100,5	92,5	83,6	95,5	102,1	88,4	108,1	113,8
UKUPNO	78,9	121,4	82,0	101,2	104,0	96,8	98,3	94,4	91,1	77,7	96,3	97,9	94,3	109,3	121,4

**TABELA 7**

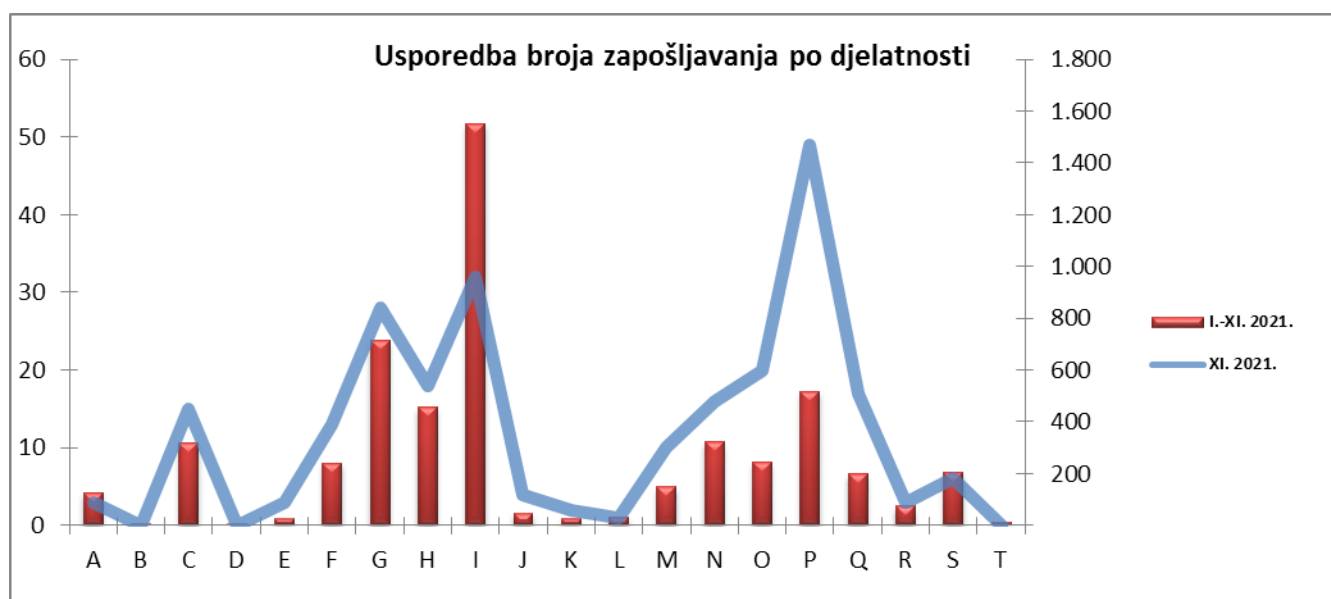
Nezaposlenost i zapošljavanje u studenom 2021. g. po ispostavama

<b>OBILJEŽJE</b>	<b>Mjesec</b>	<b>UKUPNO</b>	<b>DUBROVNIK</b>	<b>KORČULA</b>	<b>LASTOVO</b>	<b>METKOVIĆ</b>	<b>PLOČE</b>
<b>Nezaposlene osobe prema stanju krajem mjeseca</b>	XI. 2021.	5.211	2.333	725	36	1.648	469
	XI. 2020.	6.608	3.126	945	55	1.974	508
	<i>Indeks</i>	<i>78,9</i>	<i>74,6</i>	<i>76,7</i>	<i>65,5</i>	<i>83,5</i>	<i>92,3</i>
<b>Nezaposleni muškarci prema stanju krajem mjeseca</b>	XI. 2021.	2.344	1.157	330	18	663	176
	XI. 2020.	2.912	1.455	432	23	797	205
	<i>Indeks</i>	<i>80,5</i>	<i>79,5</i>	<i>76,4</i>	<i>78,3</i>	<i>83,2</i>	<i>85,9</i>
<b>Nezaposlene žene prema stanju krajem mjeseca</b>	XI. 2021.	2.867	1.176	395	18	985	293
	XI. 2020.	3.696	1.671	513	32	1.177	303
	<i>Indeks</i>	<i>77,6</i>	<i>70,4</i>	<i>77,0</i>	<i>56,3</i>	<i>83,7</i>	<i>96,7</i>
<b>Prijavljeni zbog manjeg opsega posla / prestanka rada poduzeća</b>	XI. 2021.	107	68	18	0	16	5
	XI. 2020.	109	76	13	0	17	3
	<i>Indeks</i>	<i>98,2</i>	<i>89,5</i>	<i>138,5</i>	<i>0,0</i>	<i>94,1</i>	<i>166,7</i>
<b>Nezaposlene osobe koje prvi put traže zaposlenje</b>	XI. 2021.	381	187	51	0	116	27
	XI. 2020.	565	276	93	2	155	39
	<i>Indeks</i>	<i>67,4</i>	<i>67,8</i>	<i>54,8</i>	<i>0,0</i>	<i>74,8</i>	<i>69,2</i>
<b>Novoprijavljeni radi zaposlenja tijekom mjeseca</b>	XI. 2021.	1.281	756	217	8	214	86
	XI. 2020.	721	391	132	4	145	49
	<i>Indeks</i>	<i>177,7</i>	<i>193,4</i>	<i>164,4</i>	<i>200,0</i>	<i>147,6</i>	<i>175,5</i>
<b>Ukupno zapošljavanje s evidencije tijekom mjeseca</b>	XI. 2021.	263	123	32	0	86	22
	XI. 2020.	313	161	39	5	83	25
	<i>Indeks</i>	<i>84,0</i>	<i>76,4</i>	<i>82,1</i>	<i>0,0</i>	<i>103,6</i>	<i>88,0</i>
<b>Zapošljavanje na sezonskim poslovima</b>	XI. 2021.	14	12	1	0	1	0
	XI. 2020.	1	0	0	0	1	0
	<i>Indeks</i>	<i>1400,0</i>	<i>0,0</i>	<i>0,0</i>	<i>0,0</i>	<i>100,0</i>	<i>0,0</i>
<b>Brisani iz evidencije tijekom mjeseca</b>	XI. 2021.	100	58	6	0	29	7
	XI. 2020.	133	54	56	0	14	9
	<i>Indeks</i>	<i>75,2</i>	<i>107,4</i>	<i>10,7</i>	<i>0,0</i>	<i>207,1</i>	<i>77,8</i>
<b>Prijavljene potrebe za radnicima prema mjestu zaprimanja prijave</b>	XI. 2021.	571	453	43	0	53	22
	XI. 2020.	222	111	65	0	25	21
	<i>Indeks</i>	<i>257,2</i>	<i>408,1</i>	<i>66,2</i>	<i>0,0</i>	<i>212,0</i>	<i>104,8</i>
<b>Prijavljene potrebe za radnicima prema mjestu rada</b>	XI. 2021.	779	599	61	5	91	23
	XI. 2020.	228	95	65	0	36	32
	<i>Indeks</i>	<i>341,7</i>	<i>630,5</i>	<i>93,8</i>	<i>0,0</i>	<i>252,8</i>	<i>71,9</i>
<b>Korisnici novčane naknade na kraju mjeseca</b>	XI. 2021.	1.223	666	225	7	225	100
	XI. 2020.	1.396	780	252	11	249	104
	<i>Indeks</i>	<i>87,6</i>	<i>85,4</i>	<i>89,3</i>	<i>63,6</i>	<i>90,4</i>	<i>96,2</i>

**TABELA 8**

Zapošljavanje prema djelatnostima u studenom 2021. godine

DJELATNOST	Zapošljavanje XI. 2021.	Udio %	Zapošljavanje I – XI. 2021.	Udio %
(A) Poljoprivreda, šumarstvo i ribarstvo	3	1,1	126	2,3
(B) Rudarstvo i vađenje	0	0,0	5	0,1
(C) Prerađivačka industrija	15	5,7	317	5,8
(D) Opskrba elekt. energijom, plinom, parom i klimatizacija	0	0,0	3	0,1
(E) Opskrba vodom; uklanjanje otp. voda, sanacija okoliša	3	1,1	25	0,5
(F) Građevinarstvo	13	4,9	241	4,4
(G) Trgovina na veliko i na malo; popravak motornih vozila	28	10,6	716	13,1
(H) Prijevoz i skladištenje	18	6,8	455	8,3
(I) Djelatnosti pružanja smještaja te pripreme i usl. hrane	32	12,2	1.553	28,4
(J) Informacije i komunikacije	4	1,5	47	0,9
(K) Financijske djelatnosti i djelatnosti osiguranja	2	0,8	25	0,5
(L) Poslovanje nekretninama	1	0,4	31	0,6
(M) Stručne, znanstvene i tehničke djelatnosti	10	3,8	148	2,7
(N) Administrativne i pomoćne uslužne djelatnosti	16	6,1	321	5,9
(O) Javna uprava i obrana; obvezno socijalno osiguranje	20	7,6	245	4,5
(P) Obrazovanje	49	18,6	518	9,5
(Q) Zdravstvena zaštita i socijalna skrb	17	6,5	197	3,6
(R) Umjetnost, zabava i rekreacija	3	1,1	75	1,4
(S) Ostale uslužne djelatnosti	6	2,3	205	3,7
(T) Djelatnosti kućanstava	0	0,0	12	0,2
Ostalo	23	8,7	212	3,9
<b>UKUPNO</b>	<b>263</b>	<b>100,0</b>	<b>5.477</b>	<b>100,0</b>



**TABELA 9**

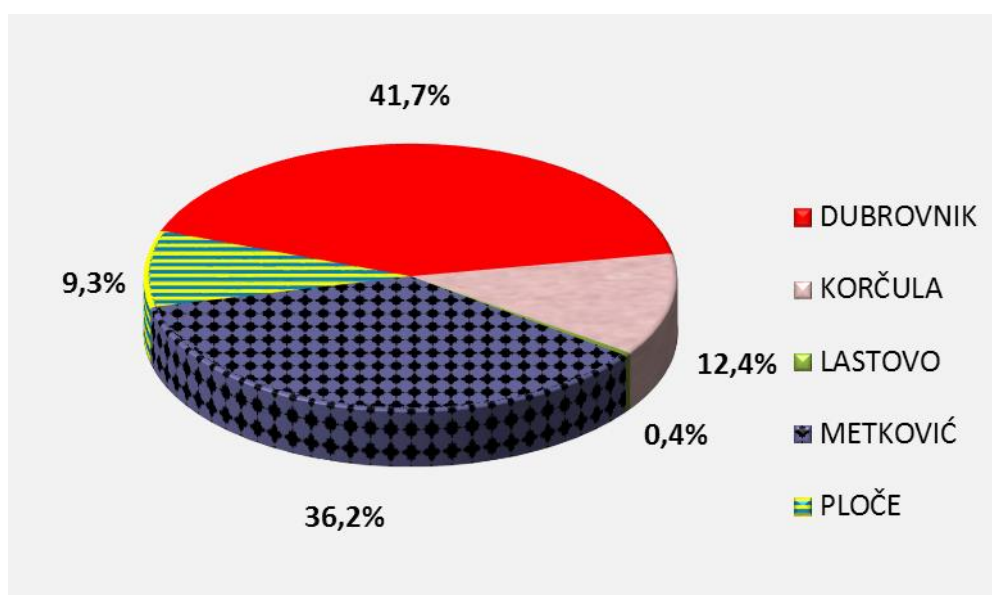
Pregled nezaposlenih osoba prema općini stanovanja i starosnoj dobi u Dubrovačko-neretvanskoj županiji na dan 30.11.2021. godine

NAZIV OPĆINE	U K U P N O	15-19	20-24	25-29	30-34	35-39	40-44	45-49	50-54	55-59	60-64
BLATO	81	6	19	15	4	12	10	4	3	2	6
DUBROVNIK	1.534	31	133	254	200	188	164	167	146	150	101
KONAVLE	345	5	49	56	43	38	34	33	30	35	22
KORČULA	236	9	22	28	42	20	18	27	27	28	15
KULA NORINSKA	135	3	15	16	13	10	13	12	17	25	11
LASTOVO	36	0	1	9	7	1	2	4	2	7	3
METKOVIĆ	1.103	29	114	135	87	119	121	128	141	143	86
MLJET	26	2	1	3	3	4	2	4	1	5	1
OPUZEN	142	1	6	11	16	21	22	19	17	15	14
OREBIĆ	108	4	13	10	12	7	13	14	15	13	7
PLOČE	469	17	52	69	57	42	58	40	40	53	41
POJEZERJE	77	0	6	12	10	8	6	8	11	11	5
SLIVNO	112	6	9	14	16	17	9	15	8	12	6
SMOKVICA	35	2	2	6	2	3	7	2	5	4	2
STON	67	1	10	10	9	4	4	4	5	8	12
VELA LUKA	176	11	23	22	12	16	17	18	21	24	12
ZAŽABLJE	79	0	8	7	7	6	5	7	14	11	14
DUBROVAČKO PRIMORJE	42	3	4	6	5	5	5	2	5	5	2
JANJINA	24	0	2	2	3	1	2	2	7	3	2
LUMBARDA	69	2	13	12	9	6	11	4	6	4	2
TRPANJ	20	1	1	4	2	0	0	4	2	6	0
ŽUPA DUBROVAČKA	295	8	36	41	34	34	38	34	20	32	18
UKUPNO DNŽ	5.211	141	539	742	593	562	561	552	543	596	382

**TABELA 10**

Nezaposleni hrvatski branitelji iz Domovinskog rata u studenom 2021.g.

ISPOSTAVA	UKUPNO	Bez škole i nezavršena osnovna škola	Osnovna škola	SŠ za zanimanja do 3 god. i škola za KV i VKV radnike	SŠ za zanimanja u trajanju od 4 i više godina	Gimnazija	Viša škola, I. stupanj fakulteta i stručni studij	Fakulteti, akademije, magisterij, doktorat
<b>DUBROVNIK</b>	<b>198</b>	<b>1</b>	<b>43</b>	<b>61</b>	<b>65</b>	<b>0</b>	<b>16</b>	<b>12</b>
Muškarci	190	1	40	60	62	0	15	12
Žene	8	0	3	1	3	0	1	0
<b>KORČULA</b>	<b>59</b>	<b>0</b>	<b>18</b>	<b>25</b>	<b>13</b>	<b>2</b>	<b>1</b>	<b>0</b>
Muškarci	59	0	18	25	13	2	1	0
Žene	0	0	0	0	0	0	0	0
<b>LASTOVO</b>	<b>2</b>	<b>0</b>	<b>2</b>	<b>0</b>	<b>0</b>	<b>0</b>	<b>0</b>	<b>0</b>
Muškarci	1	0	1	0	0	0	0	0
Žene	1	0	1	0	0	0	0	0
<b>METKOVIĆ</b>	<b>172</b>	<b>2</b>	<b>41</b>	<b>81</b>	<b>37</b>	<b>2</b>	<b>1</b>	<b>8</b>
Muškarci	170	2	41	81	35	2	1	8
Žene	2	0	0	0	2	0	0	0
<b>PLOČE</b>	<b>44</b>	<b>0</b>	<b>5</b>	<b>19</b>	<b>16</b>	<b>2</b>	<b>2</b>	<b>0</b>
Muškarci	43	0	5	18	16	2	2	0
Žene	1	0	0	1	0	0	0	0
<b>UKUPNO</b>	<b>475</b>	<b>3</b>	<b>109</b>	<b>186</b>	<b>131</b>	<b>6</b>	<b>20</b>	<b>20</b>
Muškarci	463	3	105	184	126	6	19	20
Žene	12	0	4	2	5	0	1	0





**TABELA 11**

Aktivni korisnici mjera za zapošljavanje HZZ – Područnog ureda Dubrovnik

<b>MJERA</b>	<b>Broj osoba iz prethodne godine</b>	<b>Broj osoba u tekućoj godini</b>	<b>Stanje na dan 30.11.2021.</b>
Javni radovi	0	157	157
Potpore za očuvanje radnih mjesta	1	24	25
Potpore za samozapošljavanje	67	65	132
Potpore za zapošljavanje	49	161	210
Stručno osposobljavanje za rad	4	0	4
<b>UKUPNO</b>	<b>121</b>	<b>407</b>	<b>528</b>

Napomena: u ovoj tabeli nisu obuhvaćene osobe koje koriste Potporu za očuvanje radnih mjesta u djelatnostima pogođenima koronavirusom (COVID-19)

**TABELA 12**

Pregled zanimanja koja su najviše zastupljena na evidenciji nezaposlenih osoba na koncu studenog 2021. godine

ŠIFRA I NAZIV ZANIMANJA (NKZ)	STANJE KRAJEM IZVJEŠTAJNOG MJESECA		
	UKUPNO	Muškarci	Žene
(93290011) radnik/radnica u održavanju	561	296	265
(41100054) administrativni službenik/administrativna službenica	393	78	315
(51310023) konobar/konobarica	273	167	106
(51200023) kuhar/kuharica	218	121	97
(91110021) radnik/radnica za pomoć u kući	195	20	175
(52230013) prodavač/prodavačica	168	23	145
(26310167) diplomirani ekonomist/diplomirana ekonomistica	127	37	90
(33130076) ekonomist/ekonomistica	112	32	80
(93330101) trgovački radnik/trgovačka radnica	107	8	99
(91120011) čistač/čistačica	91	2	89
(51200012) pomoćni kuhar/pomoćna kuharica	72	21	51
(43110084) ekonomski službenik/ekonomska službenica	66	13	53
(93330021) transportni radnik/transportna radnica	63	60	3
(42260034) recepcionar/recepcionarka	62	28	34
(92130011) radnik/radnica u ekonomskom dvorištu	62	41	21
(51410033) frizer/frizerka	52	2	50
(83220013) vozač/vozačica osobnog automobila	52	49	3
(94120011) kuhinjski radnik/kuhinjska radnica	50	7	43
(91120021) sobar/sobarica	44	0	44
(26190067) diplomirani pravnik/diplomirana pravnica	43	13	30
(33220046) komercijalist/komercijalistica	43	23	20
(91210031) ručni čistač/ručna čistačica	43	0	43
(93330051) hotelski radnik/hotelska radnica	42	19	23
(93330091) skladišni radnik/skladišna radnica	42	38	4
(42240044) hotelijersko-turistički službenik/hotelijersko-turistička službenica	41	10	31
(54110013) vatrogasac/vatrogaskinja	40	40	0
(96220013) kućni majstor/kućna majstorica	38	38	0
(52420014) trgovački demonstrator i prodavač/trgovačka demonstratorica i prodavačica	37	3	34
(83220043) vozač/vozačica lakog dostavnog vozila	36	36	0
(53220042) njegovatelj/njegovateljica starijih i nemoćnih osoba	35	0	35
(96230031) parkirališni radnik/parkirališna radnica	30	18	12
(71190132) čuvar ophodar/čuvarica ophodarica	28	28	0
(23201274) suradnik/suradnica u praktičnoj nastavi	27	0	27
(44150022) pomoćni arhivski službenik/pomoćna arhivska službenica	27	6	21
(35120184) računalni tehničar/računalna tehničarka	26	25	1
(51310012) pomoćni konobar/pomoćna konobarica	26	14	12
(92140011) vrtlarski radnik/vrtlarska radnica za jednostavne vrtlarske i hortikulture radove	26	18	8

ŠIFRA I NAZIV ZANIMANJA (NKZ)	STANJE KRAJEM IZVJEŠTAJNOG MJESECA		
	UKUPNO	Muškarci	Žene
(83500012) mornar/mornarka	25	25	0
(92150011) šumarski radnik/šumarska radnica	25	23	2
(33220174) komercijalni službenik/komercijalna službenica	23	7	16
(43210034) skladištar/skladištarka	23	20	3
(51130014) vodič/vodičica	23	5	18
(83220033) vozač/vozačica taksija	23	22	1
(91110011) kućna pomoćnica	23	0	23
(24320017) glasnogovornik/glasnogovornica	22	4	18
(23420026) odgojitelj/odgojiteljica predškolske djece	20	0	20
(72310033) automehaničar/automehaničarka	20	20	0
(31520174) skiper/skiperica	19	19	0
(43110074) knjigovođa/knjigovotkinja	19	2	17
(26310047) diplomirani ekonomist/diplomirana ekonomistica hotelijerstva	18	8	10
(26510137) konzervator i restaurator/konzervatorica i restauratorica	18	6	12
(31520124) pomorski nautičar/pomorska nautičarka	18	16	2
(34110016) upravni pravnik/upravna pravnica	18	4	14
(34230036) športski trener/športska trenerica	18	10	8
(41100024) upravni službenik/upravna službenica	18	3	15
(83320013) vozač/vozačica teretnog vozila	18	18	0
(33220027) voditelj/voditeljica nabave i prodaje	17	8	9
(33220036) ekonomist/ekonomistica turizma i ugostiteljstva	17	8	9
(96210021) dostavljač/dostavljačica	17	16	1
(31520026) zapovjednik/zapovjednica broda	16	16	0
(31520096) inženjer/inženjerka pomorske nautike	16	13	3
(51420013) kozmetičar/kozmetičarka	16	0	16
(52230025) trgovac/trgovka	16	3	13
(83220023) vozač/vozačica hitne pomoći	16	16	0
(31130344) elektrotehničar/elektrotehničarka	14	14	0
(51420064) maser/maserka	14	3	11
(26350087) diplomirani socijalni radnik/diplomirana socijalna radnica	13	1	12
(31150714) strojarski tehničar/strojarska tehničarka	13	12	1
(33430016) poslovni tajnik/poslovna tajnica	13	0	13
(35120176) informatičar/informatičarka	13	12	1
(43230134) zrakoplovni prometnik/zrakoplovna prometnica	13	7	6
(73170072) izrađivač/izrađivačica tradicijskih predmeta	13	3	10
(74120263) elektromehaničar/elektromehaničarka	13	13	0
(75120043) slastičar/slastičarka	13	1	12
(33220095) trgovački putnik/trgovačka putnica	12	8	4
(42210044) šalterski službenik/šalterska službenica putničke agencije	12	1	11
(51110034) zemaljska domaćica	12	0	12
(51510042) hotelski sobar/hotelska sobarica	12	0	12
(62220022) ribar/ribarka na moru	12	12	0
(26330047) diplomirani politolog/diplomirana politologinja	11	4	7
(52490044) iznajmljivač/iznajmljivačica vozila	11	9	2

ŠIFRA I NAZIV ZANIMANJA (NKZ)	STANJE KRAJEM IZVJEŠTAJNOG MJESECA		
	UKUPNO	Muškarci	Žene
(91210011) pralja (tradicionalna)	11	2	9
(93290021) radnik/radnica na proizvodnoj liniji	11	8	3
(21320077) agronom/agronomka	10	5	5
(31120144) građevinski tehničar/građevinska tehničarka	10	9	1
(31510076) brodostrojar/brodostrojarica inženjerka pomorskog prometa	10	10	0
(31510094) brodostrojar/brodostrojarica	10	10	0
(42210036) turistički animator/turistička animatorica	10	4	6
(51320023) barmen/barmenica	10	9	1
(54140013) čuvar	10	10	0
(54140032) čuvar/čuvarica objekata i okoliša	10	10	0
(61130043) vrtlar/vrtlarka	10	7	3
(22640026) viši fizioterapeut/viša fizioterapeutkinja	9	3	6
(23510057) školski pedagog/školska pedagoginja	9	0	9
(24310047) diplomirani ekonomist/diplomirana ekonomistica za marketing	9	2	7
(26420027) novinar/novinarica	9	1	8
(31520036) prvi časnik/prva časnica palube	9	9	0
(32140014) zubotehničar/zubotehničarka	9	3	6
(33220146) ekonomist/ekonomistica za hotelijstvo	9	3	6
(42210084) prodavač/prodavačica putničkih karata	9	4	5
(74110023) elektroinstalater/elektroinstalaterka	9	9	0
(83310015) vozač/vozačica autobusa	9	9	0
(23410316) nastavnik/nastavnica engleskog jezika	8	1	7
(26430037) prevoditelj/prevoditeljica	8	2	6
(33220136) ekonomist/ekonomistica marketinga	8	4	4
(52300024) blagajnik/blagajnica	8	3	5
(53220032) njegovatelj/negovateljica osoba s teškoćama u razvoju	8	1	7
(61130082) pomoćni cvječar/pomoćna cvječarica	8	4	4
(71230033) gipsar/gipsarica	8	8	0
(75120032) pekar/pekarica bureka i pizze	8	3	5
(93210011) ručni pakiratelj/ručna pakirateljica	8	6	2
(93330041) radnik/radnica za praćenje transporta	8	8	0
(21440557) diplomirani strojar/brodostrojarica strojarska inženjerka	7	5	2
(21640087) diplomirani inženjer/diplomirana inženjerka pomorskoga prometa	7	3	4
(22210024) medicinska sestra/medicinski tehničar	7	0	7
(22640014) fizioterapeut/fizioterapeutkinja	7	3	4
(31430024) čuvar/čuvarica šume	7	7	0
(31520056) treći časnik/treća časnica palube	7	7	0
(33130016) ekonomist/ekonomistica računovodstva i financija	7	0	7
(43230054) tehničar/tehničarka cestovnog prometa	7	6	1
(53110012) dadilja	7	0	7
(71190053) cestar ophodar/cestarica ophodarica	7	7	0

ŠIFRA I NAZIV ZANIMANJA (NKZ)	STANJE KRAJEM IZVJEŠTAJNOG MJESECA		
	UKUPNO	Muškarci	Žene
(71260023) vodoinstalater/vodoinstalaterka	7	7	0
(71260073) instalater/instalaterka grijanja i klimatizacije	7	7	0
(72330303) mehaničar/mehaničarka brodskih strojeva	7	7	0
(75310013) krojač/krojačica	7	0	7
(7549) Zanimanja u obrtu i srodna zanimanja, d. n.	7	3	4
(75490013) cvječar/cvječarica	7	3	4
(93120051) radnik/radnica u niskogradnji	7	7	0
(21450387) diplomirani inženjer/diplomirana inženjerka prehrambene tehnologije	6	2	4
(23410306) nastavnik/nastavnica hrvatskog jezika	6	0	6
(23410456) nastavnik/nastavnica povijesti	6	3	3
(32110056) operator/operatorica na opremi medicinske radiologije	6	1	5
(41100034) službenik/službenica općih poslova	6	2	4
(51310035) natkonobar/natkonobarica	6	5	1
(52220015) poslovođa/poslovotkinja trgovine	6	2	4
(71310043) soboslikar/soboslikarica, ličilac/ličiteljica	6	6	0
(75220023) stolar/stolarica	6	6	0

### 3. Izvori podataka i objašnjenje pojmova

Izvori podataka za Mjesečni statistički bilten su evidencije koje se vode u Hrvatskom zavodu za zapošljavanje prema odredbama Zakona o tržištu rada (Narodne novine, 118/18) i važećih pravilnika.

#### NEZAPOSLENE OSOBE

Osobe u dobi od 15 do 65 godina sposobne ili djelomično sposobne za rad koje nisu u radnom odnosu, aktivno traže posao i raspoložive su za rad te zadovoljavaju sve kriterije iz odredbi Zakona o posredovanju pri zapošljavanju i pravima za vrijeme nezaposlenosti, a evidentirane su u Hrvatskom zavodu za zapošljavanje na kraju izvještajnog mjeseca.

U Zakonu o tržištu rada (čl. 10) nezaposlena osoba je definirana na sljedeći način:

Nezaposlenom osobom u smislu ovoga Zakona smatra se osoba sposobna ili djelomično sposobna za rad, u dobi od 15 do 65 godina koja nije u radnom odnosu, koja ne obavlja samostalnu djelatnost, aktivno traži posao i raspoloživa je za rad te ako:

- ne ostvari mjesečni primitak od pružanja usluga prema posebnim propisima ili ne ostvari mjesečni primitak, odnosno drugi dohodak prema propisima o porezu na dohodak s obzirom na podatak o uplaćenim doprinosima za obvezna osiguranja dobivenim od Središnjeg registra osiguranika, a koji je veći od prosječne isplaćene novčane naknade u prethodnoj kalendarskoj godini
- nema registrirano trgovačko društvo ili drugu pravnu osobu, odnosno nema više od 25 % udjela u trgovačkom društvu ili drugoj pravnoj osobi
- nije član zadruge ili upravitelj zadruge
- nije predsjednik, član uprave ili izvršni direktor trgovačkog društva ili likvidator
- nema registrirani obrt, slobodno zanimanje ili djelatnost poljoprivrede i šumarstva
- ne obavlja domaću radinost ili sporedno zanimanje prema posebnom propisu
- nije osigurana kao poljoprivrednik po propisima o mirovinskom osiguranju
- nije zaposlena prema posebnim propisima
- nije korisnik mirovine, osim korisnika mirovine koji ostvari pravo na invalidsku mirovinu zbog profesionalne nesposobnosti za rad odnosno korisnika mirovine koji ostvari pravo na invalidsku mirovinu zbog djelomičnog gubitka radne sposobnosti i korisnika obiteljske mirovine kojemu se ta mirovina ne isplaćuje
- ne ispunjava uvjete za starosnu mirovinu
- nije osigurana na produženo mirovinsko osiguranje na temelju ugovora o radu na određeno vrijeme za stalne sezonske poslove
- nije uključena u program socijalnog uključivanja na temelju nalaza i mišljenja centra

za profesionalnu rehabilitaciju o privremenoj nezapošljivosti

- nije redoviti učenik ili student.

## NOVOPRIJAVLJENI

Nezaposlene osobe koje su se tijekom izvještajnog mjeseca prijavile u evidenciju Hrvatskog zavoda za zapošljavanje. S obzirom na prethodni status, ulazak u evidenciju može biti:

- **Izravno iz radnog odnosa** – odnosi se na nezaposlene osobe koje su neposredno prije prijavljivanja na evidenciju Hrvatskog zavoda za zapošljavanje bile u radnom odnosu.
- **Iz individualne poljoprivrede ili nekog drugog oblika rada** – odnosi se na nezaposlene osobe koje su neposredno prije prijavljivanja na evidenciju Hrvatskoga zavoda za zapošljavanje bile zaposlene na vlastitom gospodarstvu ili gospodarstvu u vlasništvu obitelji, radile kao pomažući članovi obitelji u obiteljskom poduzeću i sl.
- **Izravno iz redovnog školovanja** – odnosi se na nezaposlene osobe koje su neposredno prije prijavljivanja na evidenciju Hrvatskog zavoda za zapošljavanje bile na redovitom školovanju, tj. bili učenici ili studenti uključeni u redovito obrazovanje.
- **Iz neaktivnosti** – odnosi se na nezaposlene osobe koje neposredno prije prijavljivanja na evidenciju Hrvatskoga zavoda za zapošljavanje nisu bile na redovitom školovanju i nisu radile, tj. bile su neaktivne. U ovu kategoriju ulaze npr. osobe koje duže vrijeme nisu bile u

radnom odnosu niti su radile u drugim oblicima zaposlenosti, domaćice, osobe na odsluženju redovnog vojnog roka i sl.

## IZLASCIZ EVIDENCIJE

Prema članku 17. Zakona o tržištu rada, Zavod prestaje voditi osobu kao nezaposlenu u evidenciji, ako ta osoba:

- zasnuje radni odnos
- ostvari mjesečni primitak od pružanja usluga prema posebnim propisima ili ostvari mjesečni primitak odnosno drugi dohodak prema propisima o porezu na dohodak s obzirom na podatak o uplaćenim doprinosima za obvezna osiguranja dobivenim od Središnjeg registra osiguranika, a koji je veći od prosječne isplaćene novčane naknade u prethodnoj kalendarskoj godini
- obavlja posao bez potvrde, ugovora odnosno rješenja na temelju kojeg radi
- registrira trgovačko društvo ili drugu pravnu osobu odnosno stekne više od 25 % udjela u trgovačkom društvu ili drugoj pravnoj osobi
- postane član zadruge ili upravitelj zadruge
- postane predsjednik uprave, član uprave, izvršni direktor trgovačkog društva ili likvidator
- registrira obrt, slobodno zanimanje ili djelatnost poljoprivrede i šumarstva
- obavlja domaću radinost ili sporedno zanimanje prema posebnom propisu
- postane poljoprivredni osiguranik po propisima o mirovinskom osiguranju

- zaposli se prema posebnim propisima
- ispuni uvjete za starosnu mirovinu, ostvari prijevremenu starosnu mirovinu, ostvari starosnu mirovinu za dugogodišnjeg osiguranika, ostvari obiteljsku mirovinu koja joj se isplaćuje ili ostvari invalidsku mirovinu zbog opće nesposobnosti za rad odnosno invalidsku mirovinu zbog potpunog gubitka radne sposobnosti
- uključi se u program socijalnog uključivanja na temelju nalaza i mišljenja centra za profesionalnu rehabilitaciju o privremenoj nezapošljivosti
- ima utvrđenu opću nesposobnost za rad odnosno potpuni gubitak radne sposobnosti prema propisima o mirovinskom osiguranju
- obavlja stručno osposobljavanje za rad bez zasnivanja radnog odnosa
- ostvari prava na roditeljsku, roditeljsku, posvojiteljsku ili skrbničku poštedu od rada odnosno roditeljsku, roditeljsku, posvojiteljsku ili skrbničku brigu o novorođenom djetetu po posebnom propisu
- postane redoviti učenik ili student
- nastupi na dragovoljno vojno osposobljavanje ili se uključi u program obrazovanja odraslih za zanimanje policajac
- bude pritvorena ili joj bude određen istražni zatvor
- nastupi na izdržavanje kazne zatvora
- navršši 65 godina života
- odbije se uključiti u obrazovni program ili ga bez opravdanog

razloga prekine odnosno ne završi obrazovni program koji je sukladan njezinim procijenjenim osobnim i profesionalnim sposobnostima, a koji je organizirao odnosno troškove snosio Zavod radi povećanja njezine mogućnosti zapošljavanja

- ne ispunjava uvjete o aktivnom traženju posla i raspoloživosti za rad te ne obavlja aktivnosti u dinamici utvrđenoj u profesionalnom planu
- postane osiguranik produženog mirovinskog osiguranja na temelju ugovora o radu na određeno vrijeme za stalne sezonske poslove
- odjavi se s evidencije
- u potpisanoj izjavi iz članka 10. stavka 2. ovoga Zakona navede neistinite podatke
- ne prihvati ponuđena zaposlenja u okviru stečene razine kvalifikacije i radnog iskustva do utvrđivanja profesionalnog plana iz članka 24. ovoga Zakona, a nakon toga ponuđena zaposlenja iz utvrđenog profesionalnog plana i sporazuma za uključivanje na tržište rada ili ako svojim postupanjem uzrokuje odbijanje zaposlenja od strane poslodavca, osim ako odbije zaposlenje zbog razloga što poslodavac redovito ne ispunjava obveze prema radnicima.

### **ZAPOSLENI S EVIDENCIJE**

Osobe koje su tijekom izvještajnog mjeseca zaposlene s evidencije Hrvatskog zavoda za zapošljavanje na temelju radnog odnosa i na temelju drugih poslovnih aktivnosti.



Zaposleni prema mjestu rada – pod mjestom rada u kojem se radnik zaposlio navedene su četiri mogućnosti:

- Radnik se zaposlio na području ispostave Hrvatskog zavoda za zapošljavanje u kojoj je bio prijavljen.
- Radnik se zaposlio na području područnog ureda Hrvatskog zavoda za zapošljavanje u kojem je bio prijavljen.
- Radnik se zaposlio na području drugog područnog ureda Hrvatskog zavoda za zapošljavanje, a ne u onom u kojem je bio prijavljen.
- Radnik se zaposlio na području drugog područnog ureda Hrvatskog zavoda za zapošljavanje, a ne u onom u kojem je bio prijavljen.
- Radnik se zaposlio u inozemstvu.

Zaposleni na temelju drugih poslovnih aktivnosti su osobe koje su tijekom izvještajnog mjeseca započele obavljati neke druge poslovne aktivnosti u vezi sa zapošljavanjem, tj. ako su: uključile se u stručno osposobljavanje za rad bez zasnivanja radnog odnosa, ostvarile mjesečni primitak, odnosno dohodak veći od prosječne isplaćene novčane naknade u prethodnoj kalendarskoj godini, registrirale ili stekle više od 25 % udjela u trgovačkom društvu ili drugoj pravnoj osobi, registrirale obrt ili slobodno zanimanje, postale predsjednik uprave, član uprave ili izvršni direktor trgovačkog društva te član ili upravitelj zadruga, postale osiguranik produženog mirovinskog osiguranja na temelju ugovora o radu na određeno vrijeme za stalne sezonske poslove, zaposlile se prema posebnim propisima, a bile su u evidenciji Hrvatskoga zavoda za zapošljavanje.

## **BRISANI IZ EVIDENCIJE ZBOG OSTALIH RAZLOGA**

Osobe koje su tijekom izvještajnog mjeseca brisane iz evidencije Hrvatskoga zavoda za zapošljavanje zbog svih ostalih razloga osim zapošljavanja na temelju radnog odnosa ili drugih poslovnih aktivnosti, a sukladno čl. 17. Zakona o tržištu rada (ostvarivanje prava na mirovinu, na roditeljsku, posvojiteljsku ili skrbničku poštedu od rada, opća nesposobnost za rad ili privremena nezapošljivost, odjava s evidencije, neispunjavanje uvjeta za aktivno traženje posla i drugo).

## **KORISNICI NOVČANE NAKNADE**

Nezaposlene osobe evidentirane u Hrvatskom zavodu za zapošljavanje koje su prema odredbama Zakona o tržištu rada ostvarile novčanu naknadu tijekom izvještajnog mjeseca.

## **TRAŽENI RADNICI**

Broj slobodnih radnih mjesta koje su poslodavci prijavili Hrvatskom zavodu za zapošljavanje tijekom izvještajnog mjeseca, a odnose se na zapošljavanje na temelju radnog odnosa i na temelju drugih poslovnih aktivnosti. Podaci su prikazani prema mjestu zaprimanja prijave potrebe za radnikom (županija) i prema mjestu gdje će radnik raditi (županija i inozemstvo).

Broj traženih radnika prikazan po pojedinim godinama predstavlja zbroj svih mjeseci za dotičnu godinu.

## **NEZAPOSLENI HRVATSKI BRANITELJI**

Nezaposlene osobe evidentirane u Hrvatskom zavodu za zapošljavanje na kraju izvještajnog mjeseca koje su prema odredbama Zakona o hrvatskim braniteljima iz Domovinskog rata i članovima njihovih obitelji

(Narodne novine, 121/17) stekle status branitelja.

### **TRAŽITELJI ZAPOSLENJA**

Osobe koje se mogu prijaviti Zavodu prema članku 13. Zakona o tržištu rada radi savjetovanja i informiranja s ciljem razvoja upravljanja karijerom i posredovanja, a ne smatraju se nezaposlenim osobama iz članka 10. spomenutog Zakona.

### **AKTIVNA POLITIKA ZAPOŠLJAVANJA**

Mjere aktivne politike zapošljavanja iz nadležnosti Hrvatskoga zavoda za zapošljavanje regulirane su Zakonom o tržištu rada (NN 118/18, 32/20), koji propisuje način donošenja i sadržaj mjera aktivne politike zapošljavanja, glavne ciljeve mjera za poticanje zapošljavanja te uvjete i način korištenja sredstava za provođenje mjera.

Provedba mjera aktivne politike zapošljavanja iz nadležnosti Zavoda temelji se na relevantnim europskim i hrvatskim strateškim dokumentima te preporukama Vijeća Europske unije. Važnost mjera aktivne politike zapošljavanja istaknuta je u Programu Vlade Republike Hrvatske za razdoblje 2020. – 2024. u okviru cilja 1.1. Očuvanje radnih mjesta i socijalna sigurnost, Nacionalnom programu reformi za 2020. godinu u okviru mjera za postizanje ciljeva Europa 2020 te Provedbenom programu Ministarstva rada, mirovinskoga sustava, obitelji i socijalne politike za razdoblje 2021. do 2024. godine.

Mjere su usmjerene na poticanje zapošljavanja, usavršavanja, samozapošljavanja, obrazovanja, zapošljavanje u javnim radovima te očuvanje radnih mjesta osoba koje su u nepovoljnom položaju na tržištu rada te koje bi mogle izgubiti svoja radna

mjesta. Sredstva za provedbu ovog programa osiguravaju se u Državnom proračunu, kao i iz sredstava EU fondova.

### **KLASIFIKACIJA**

**Nacionalna klasifikacija zanimanja 2010 (NKZ 10)** (Narodne novine, br. 147/10, 14/11) koristi se za prikaz nezaposlenih osoba prema vrsti zanimanja. Izrađena je primjenom načela i sustava Međunarodne standardne klasifikacije zanimanja (International Standard Classification of Occupations ISCO-08), čime je omogućena usporedivost podataka na međunarodnoj razini. Prema Nacionalnoj klasifikaciji zanimanja, zanimanje je definirano kao skup poslova i radnih zadataka koji su svojim sadržajem i vrstom organizacijski i tehnološki toliko srodni i međusobno povezani da ih obavlja jedan izvršitelj koji posjeduje odgovarajuća znanja, sposobnosti i vještine. Zanimanja nezaposlenih osoba određuju se prema poslovima koje osobe traže, odnosno koje su obavljale prije ulaska u nezaposlenost. Kod nezaposlenih osoba bez radnog iskustva zanimanja se određuju prema osposobljenosti za rad, tj. zvanju. Nezaposlenoj se osobi na taj način može odrediti i nekoliko zanimanja, a statistički podaci prikazuju prioritarno zanimanje određeno profesionalnim planom. Prioritetno zanimanje nezaposlene osobe koristi se i kod prikaza zaposlenih s evidencije po zanimanjima.

U tablicama u kojima se podaci prikazuju po obrazovanju koristi se **Nacionalna standardna klasifikacija obrazovanja (NSKO)** (Narodne novine, br. 105/01).

UNESCO je krajem 1997. godine prihvatio revidiranu međunarodnu

klasifikaciju obrazovanja (International Standard Classification of Education – ISCED-97) kao međunarodni standard za prikupljanje i prezentiranje podataka o obrazovanju. Klasifikacija ISCED-97 omogućuje usporedivost podataka o obrazovanju na međunarodnoj razini. Metodologija

Nacionalne standardne klasifikacije obrazovanja u potpunosti je usklađena s međunarodnom klasifikacijom obrazovanja ISCED-97 i njezina će primjena omogućiti usporedivost podataka o obrazovanju s drugim zemljama svijeta.

