


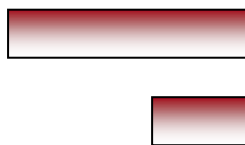


HRVATSKI ZAVOD ZA ZAPOSŁJAVANJE

Područni ured Dubrovnik

ISSN 2584-7724

Mjesečni statistički b i l t e n



Mlinište


Izvor: Google Earth

XII. 2021.



Dubrovnik, siječanj 2022.

BROJ 350





HRVATSKI ZAVOD ZA ZAPOSŁJAVANJE

Područni ured Dubrovnik

MJESEČNI STATISTIČKI BILTEN

Godina: 2021.

Izlazi: jednom mjesečno

Broj: 350

UREDNIK:

Vedran Kastrapeli

rukovoditelj odjela analitike, statistike i informatike

NAKLADNIK:

HRVATSKI ZAVOD ZA ZAPOSŁJAVANJE
PODRUČNI URED DUBROVNIK

Vladimira Nazora 5

20000 Dubrovnik

Telefon: 020 / 433-700

Web: www.hzz.hr

ZA NAKLADNIKA:

Julijo Srgota

predstojnik Područnog ureda Dubrovnik

Sadržaj

1. NEZAPOSLENOST I ZAPOSŁJAVANJE U PROSINCU 2021.

1.1. Nezaposlenost.....	3
1.2. Zapošljavanje.....	5
1.3. Ponuda i potražnja radnika	6
1.4. Materijalno-pravna zaštita	6
1.5. Aktivna politika zapošljavanja	6

2. TABELARNI I GRAFIČKI PRIKAZI

TABELA 1 Povijest nezaposlenosti i zapošljavanja u HZZ – PU Dubrovnik	7
TABELA 2 Pregled nezaposlenih osoba i zapošljavanja tijekom prosinca 2021.g. ...	8
TABELA 3 Nezaposlenost i zapošljavanje u prosincu 2021.g. prema obrazovanju....	9
TABELA 4. Nezaposlene osobe prema razini obrazovanja krajem prosinc 2021. godine po ispostavama	10
TABELA 5 Nezaposlene osobe po mjesecima od XII./2020. do XII./2021.	11
TABELA 6. Bazni i verižni indeksi nezaposlenosti po ispostavama	11
TABELA 7 Nezaposlenost i zapošljavanje u prosincu 2021. g. po ispostavama	12
TABELA 8. Zapošljavanje po djelatnostima u prosincu 2021. godine	13
TABELA 9 Pregled nezaposlenih osoba prema općini stanovanja i starosnoj dobi u Dubrovačko-neretvanskoj županiji na dan 31.12.2021. godine	14
TABELA 10 Nezaposleni hrvatski branitelji iz Domovinskog rata u prosincu 2021. g....	15
TABELA 11 Aktivni korisnici mjera za zapošljavanje	16
TABELA 12 Pregled zanimanja koja su najviše zastupljena na evidenciji nezaposlenih osoba na koncu prosinca 2021. godine	17
3. IZVORI PODATAKA I OBJAŠNJENJE POJMOVA	21

1. Nezaposlenost i zapošljavanje

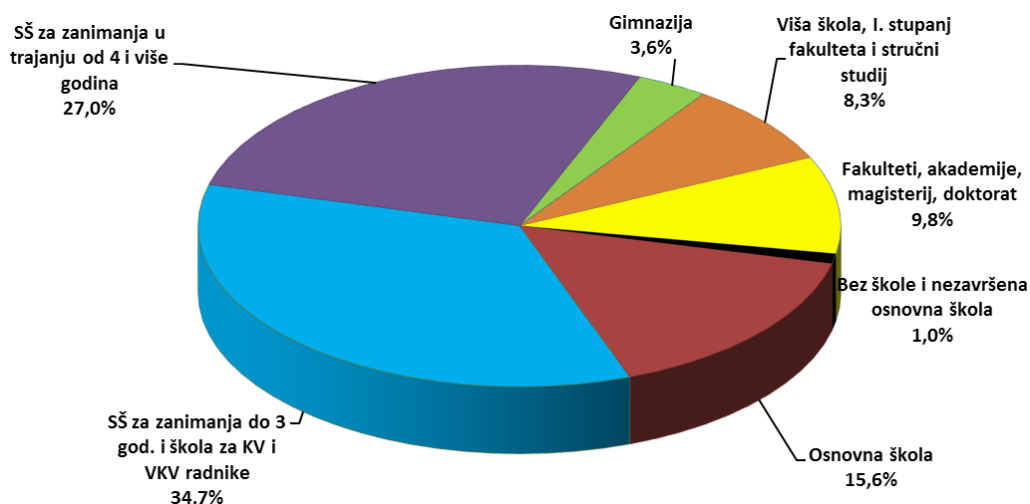
1.1. Nezaposlenost

Koncem prosinca 2021. godine na evidenciji Hrvatskog zavoda za zapošljavanje - Područnog ureda Dubrovnik bilo je evidentirano ukupno 5.719 nezaposlenih osoba, što je u usporedbi s istim mjesecom prošle godine smanjenje od 14,5% (Dubrovnik 2.545 ili 19,9% manje, Korčula 774 ili 18,9% manje, Lastovo 40 ili 27,3% manje, Metković 1.842 ili 7,8% manje i Ploče 518 ili 2,6% više nego kao u prosincu 2020. godine).

U odnosu na prošli mjesec (studeni 2021.g.) nezaposlenih je u prosincu bilo više za 508 osoba ili 9,7%.

Gledajući razdoblje od siječnja do kraja prosinca 2021. godine, prosječan broj nezaposlenih je bio 5.353, što je za 15,8% manje nego u istom razdoblju lani.

U strukturi nezaposlenih prema razini obrazovanja najveći je broj radnika sa SŠ zanimanjima do 3 godine i škola za KV i VKV radnike 1.985 što znači učešće od 34,7% u ukupnom broju nezaposlenih osoba, zatim slijede SŠ za zanimanja u trajanju od 4 i više godina 1.543 ili 27,0%, s osnovnom školom 894 ili 15,6%, sa fakultetom, akademijom, magisterijem i doktoratom 559 ili 9,8%, sa višom školom, prvim stupnjem fakulteta i stručnim studijem 475 ili 8,3%, s gimnazijom 205 ili 3,6% i bez škole ili nezavršene osnovne škole 58 ili 1,0% od ukupnog broja nezaposlenih na kraju prosinca 2021.g.



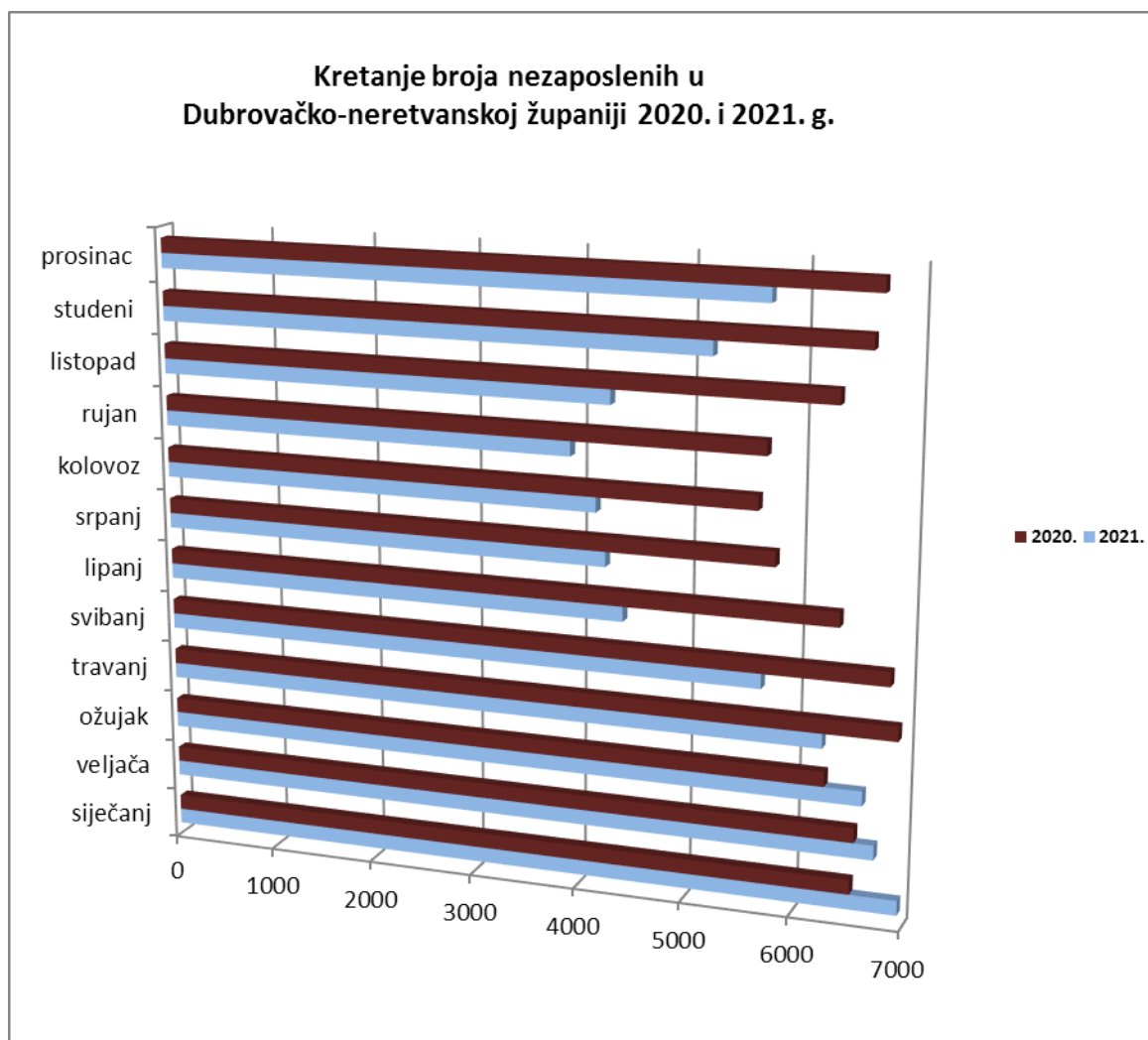
Na koncu prosinca 2021. godine bile su 3.153 žene među nezaposlenim osobama, što znači 15,5% manje u usporedbi s istim razdobljem prošle godine, a ujedno znači učešće od 55,1% u ukupnom broju nezaposlenih osoba. Nezaposlenih muškaraca je bilo 2.566 ili 13,2% manje nego lani.

Nezaposlenih bez prethodnog radnog iskustva (koji traže prvo zaposlenje) bilo je 358 što je u usporedbi s istim razdobljem prošle godine 32,1% manje, a znači učešće od 6,3% među ukupno nezaposlenim osobama.

U proteklom mjesecu je bilo 885 novo prijavljenih nezaposlenih osoba na evidenciji, što je 38,3% više nego u prosincu 2020. godine.

S osnova viškova uslijed prestanka rada poduzeća, kao i zbog prestanka obavljanja djelatnosti poslodavca, na evidenciju nezaposlenih prijavilo se ukupno 85 radnika, što je 6,6% manje u usporedbi s istim prošlogodišnjim mjesecom.

Broj osoba brisanih iz evidencije nezaposlenih zbog različitih razloga poput nejavljanja, seljenja i sl. u prosincu 2021. godine iznosio je 119, što je 26,6% više nego u prosincu 2020. godine.



1.2. Zapošljavanje

Tijekom prosinca 2021. godine s evidencije Hrvatskog zavoda za zapošljavanje - Područnog ureda Dubrovnik zaposlilo se ukupno 258 radnika što je 44,4% manje u odnosu na isti prošlogodišnji mjesec (Dubrovnik 124 ili 10,8% manje, Korčula 48 ili 25,0% manje, Lastovo 0 ili 2 osobe manje, Metković 61 ili 70,8% manje i Ploče 25 ili 50,0% manje nego u 2020. godini).

Promatramo li razdoblje siječanj – prosinac 2021. ukupno se zaposlilo 5.735 radnika, što je za 7,4% manje nego u istom prošlogodišnjem razdoblju.

Sagledavajući obrazovnu strukturu ukupno zaposlenih u proteklom mjesecu vidimo da je najviše zaposleno osoba sa SŠ za zanimanja do 3 god. i škola za KV i VKV radnike 75 ili 47,6% manje, zatim sa SŠ za zanimanja u trajanju od 4 i više godina 64 ili 32,6% manje, onda sa završenim fakultetom 60 ili 7,7% manje, s višom školom i prvim stupnjem fakulteta 27 ili 41,3% manje, s osnovnom školom 22 ili 77,8% manje, s gimnazijom 9 ili 18,2% manje i bez škole jedna osoba što je 4 osobe manje prema prosincu 2020.g.

Prema vrsti zaposlenja, na određeno vrijeme se zaposlilo 227 osoba ili 88,0%, dok su se na neodređeno vrijeme zaposlila svega 31 osoba ili 12,0% od ukupnog broja zaposlenih tijekom mjeseca prosinca 2021. Na sezonskim poslovima se zaposlilo 7 nezaposlenih osoba.

Među ukupno zaposlenim osobama u prosincu 2021. godine, 39 ili 15,1% zaposlenih je bilo bez prethodnog radnog iskustva.

Ukoliko se zapošljavanje u prošlom mjesecu sagleda po djelatnostima vidljivo je da je najveći broj nezaposlenih svoje zaposlenje našao u djelatnostima pružanja smještaja i usluživanja hranom 31 ili 12,0%, onda trgovine na veliko i malo 28 ili 10,9%, zatim obrazovanja 26 ili 10,1%, prijevoza i skladištenja 24 ili 9,3%, zdravstva i socijalne skrbi 16 ili 6,2%, te administracije 14 ili 5,4% od ukupnog broja zaposlenih u prosincu 2021. godine.

Što se tiče ostalih djelatnosti zapošljavanje je bilo slijedeće: prerađivačka industrija 13 ili 5,0%, građevinarstvo 12 ili 4,7%, struka i znanost 11 ili 4,3%, poljoprivreda 11 ili 4,3%, informacije i komunikacije 10 ili 3,9%, javna uprava 7 ili 2,7%, ostale usluge 6 ili 2,3%, umjetnost, zabava i rekreacija 5 ili 1,9%, opskrba vodom 2 ili 0,8%, financije 1 ili 0,4%, kućanstva 1 ili 0,4%, te rudarstvo 1 ili 0,4% od ukupnog broja zaposlenih u prosincu 2021. godine.

1.3. Ponuda i potražnja radnika

Za rad na području Dubrovačko-neretvanske županije poslodavci su ukupno tražili putem HZZ-a 911 radnika u prosincu 2021., što je 5,5x više u odnosu na isti mjesec 2020. godine. Poslodavci su inače najviše iskazali potrebu za čistačicama, konobarima, sobaricama i odgojiteljima predškolske djece.

Što se tiče zanimanja u evidenciji nezaposlenih, najzastupljenija su: konobar, radnik u održavanju, administrativni službenik i kuhar.

1.4. Materijalno-pravna zaštita

Koncem prosinca 2021. godine na evidenciji HZZ - Područnog ureda Dubrovnik bila su ukupno 1.562 korisnika prava na novčanu naknadu, što znači povećanje od 18,3% prema prosincu prošle godine.

Korisnika prava na redovitu novčanu naknadu u Dubrovniku je bilo 936 ili 25,3% više, na Korčuli 236 ili 10,3% više, u Metkoviću 267 ili 6,8% više, u Pločama 114 ili 12,9% više, te na Lastovu 9 osoba što je 12,5% više prema prosincu 2020. godine.

1.5. Aktivna politika zapošljavanja

Na kraju prosinca 2021. godine u programima aktivne politike zapošljavanja HZZ – Područnog ureda Dubrovnik bio je 641 aktivni korisnik iz prošle i tekuće godine, koji su nastavili s korištenjem sljedećih mjera: Javni radovi 62 osobe, Obrazovanje nezaposlenih 36, Potpore za očuvanje radnih mjesta 161 osoba, Potpore za samozapošljavanje 157 osoba, te Potpore za zapošljavanje 225 osoba. Novih uključenih u prosincu je bilo 187, a iz programa je izašlo 119 osoba.

Ovim podacima nisu obuhvaćene osobe koje koriste Potpore za očuvanje radnih mjesta u djelatnostima pogođenima koronavirusom (COVID-19).

2. Tabelarni i grafički prikazi

TABELA 1

Povijest nezaposlenosti i zapošljavanja u HZZ – Područnom uredu Dubrovnik

Godina	Novo-prijavljeni radi zaposlenja	Zaposleni s evidencije HZZ-a	Brisani iz evidencije	Nezaposlene osobe (prosjeak)					Prijavljene potrebe za radnicima
				UKUPNO		Žene	Prvi put traže zaposlenje	Korisnici novčane naknade	
				Broj	Verižni indeks				
1985.	4978	3132	3279	3044	102,7	1822	845	333	5500
1986.	4740	3110	3332	3120	102,5	1870	898	341	5911
1987.	4389	3211	3524	3102	99,4	1808	904	424	5078
1988.	4453	3218	3444	3285	105,9	1920	951	555	5535
1989.	4417	3028	3589	3327	101,3	2025	974	574	4962
1990.	5415	1998	2173	3569	107,3	2442	1135	943	5119
1991.	5040	860	1896	6690	187,4	4096	1496	2064	1407
1992.	5023	1029	3692	7975	119,2	4551	1807	1223	1102
1993.	4285	1898	2648	7625	95,6	4422	1989	488	2224
1994.	6071	2083	2479	7768	101,9	4350	2446	1186	2785
1995.	5686	2207	2873	8145	104,9	4191	2704	1122	2832
1996.	6781	3072	3047	9201	113,0	4188	2922	2500	3011
1997.	7030	3799	2967	9296	101,0	4239	2662	2255	3012
1998.	6637	4440	2476	9084	97,7	4467	2344	1623	3214
1999.	7624	3620	3120	9625	106,0	4954	2212	1584	2702
2000.	7830	4252	3291	10300	107,0	5389	2120	2152	4202
2001.	9008	5342	3090	10354	100,5	5435	2006	2181	6749
2002.	8598	5803	3414	10759	103,9	5940	1754	2886	6346
2003.	6603	5063	3078	9089	84,5	5328	1314	2396	5518
2004.	7405	4730	3204	8171	89,9	4838	1073	2285	4613
2005.	6985	4591	2574	7855	96,1	4646	983	2269	5313
2006.	7332	4917	2520	7473	95,1	4506	911	2075	6019
2007.	6505	4756	3008	7030	94,1	4314	778	2014	5346
2008.	5848	4168	2325	6112	86,9	3824	620	1820	4180
2009.	8075	3980	2691	6686	109,4	4088	603	2072	2733
2010.	8489	4852	3178	7459	111,6	4252	670	2229	3478
2011.	9422	5843	3669	7341	98,4	4104	702	2145	4747
2012.	10213	6285	3178	7579	103,2	4176	785	1913	5089
2013.	10610	7114	3032	8025	105,9	4362	844	1741	4397
2014.	10828	7868	3218	8150	101,6	4446	863	1466	4814
2015.	10563	8291	2575	7763	95,3	4313	805	1389	6638
2016.	9714	7774	3248	6717	86,5	3717	659	1303	8292
2017.	9321	7936	2720	5810	86,5	3260	475	1199	8832
2018.	8913	6596	2546	4922	84,7	2813	373	1096	7293
2019.	8126	6665	2022	4575	93,0	2615	333	1041	7129
2020.	8923	6194	1549	6355	138,9	3579	413	1392	4827
2021.	6791	5735	2027	5353	84,2	3022	427	943	6694

TABELA 2

Pregled nezaposlenih osoba i zapošljavanja tijekom prosinca 2021.g.

OBIJELJE	UKUPNO	Bez škole i nezavršena osnovna škola	Osnovna škola	SŠ za zanimanja do 3 god. i škola za KV i VKV radnike	SŠ za zanimanja u trajanju od 4 i više godina	Gimnazija	Viša škola, I. stupanj fakulteta i stručni studij	Fakulteti, akademije, magisterij, doktorat
UKUPNO NOVOPRIJAVLJENI U IZVJEŠTAJNOM MJESECU	885	13	127	341	222	33	65	84
Muškarci	396	5	61	167	97	13	28	25
Žene	489	8	66	174	125	20	37	59
TEHNOLOŠKI VIŠAK (smanjen opseg posla, zatvaranje tvrtke)	85	1	10	39	21	0	5	9
Muškarci	41	1	8	21	7	0	3	1
Žene	44	0	2	18	14	0	2	8
UKUPNO ZAPOSLENI U IZVJEŠTAJNOM MJESECU	258	1	22	75	64	9	27	60
Muškarci	116	0	13	41	33	3	8	18
Žene	142	1	9	34	31	6	19	42
ZAPOSLENI BEZ RADNOG ISKUSTVA	39	0	1	4	8	3	5	18
Muškarci	14	0	0	2	5	1	0	6
Žene	25	0	1	2	3	2	5	12
ZAPOSLENI NA NEODREĐENO VRIJEME	31	0	0	10	10	1	2	8
Muškarci	18	0	0	6	8	1	0	3
Žene	13	0	0	4	2	0	2	5
BRISANI S EVIDENCIJE IZ OSTALIH RAZLOGA U MJESECU	119	2	19	37	33	8	9	11
Muškarci	58	1	8	18	21	3	4	3
Žene	61	1	11	19	12	5	5	8
BROJ NEZAPOSLENIH KRAJEM IZVJEŠTAJNOG MJESECA	5.719	58	894	1.985	1.543	205	475	559
Muškarci	2.566	25	442	972	665	82	188	192
Žene	3.153	33	452	1.013	878	123	287	367
BROJ NEZAPOSLENIH BEZ RADNOG STAŽA	358	4	35	86	89	14	45	85
Muškarci	179	3	20	48	57	4	20	27
Žene	179	1	15	38	32	10	25	58

TABELA 3

Nezaposlenost i zapošljavanje u prosincu 2021.g. prema razini obrazovanja

OBILJEŽJE	Mjesec	UKUPNO	Bez škole i nezavršena osnovna škola	Osnovna škola	SŠ za zanimanja do 3 god. i škola za KV i VKV radnike	SŠ za zanimanja u trajanju od 4 i više godina	Gimnazija	Viša škola, I stupanj fakulteta i stručni studij	Fakulteti, akademije, magisterij, doktorat
Nezaposlene osobe prema stanju krajem mjeseca	XII. 2021.	5.719	58	894	1.985	1.543	205	475	559
	XII. 2020.	6.690	75	971	2.309	1.902	240	538	655
	<i>Indeks</i>	<i>85,5</i>	<i>77,3</i>	<i>92,1</i>	<i>86,0</i>	<i>81,1</i>	<i>85,4</i>	<i>88,3</i>	<i>85,3</i>
Nezaposleni muškarci prema stanju krajem mjeseca	XII. 2021.	2.566	25	442	972	665	82	188	192
	XII. 2020.	2.957	29	471	1.167	802	77	200	211
	<i>Indeks</i>	<i>86,8</i>	<i>86,2</i>	<i>93,8</i>	<i>83,3</i>	<i>82,9</i>	<i>106,5</i>	<i>94,0</i>	<i>91,0</i>
Nezaposlene žene prema stanju krajem mjeseca	XII. 2021.	3.153	33	452	1.013	878	123	287	367
	XII. 2020.	3.733	46	500	1.142	1.100	163	338	444
	<i>Indeks</i>	<i>84,5</i>	<i>71,7</i>	<i>90,4</i>	<i>88,7</i>	<i>79,8</i>	<i>75,5</i>	<i>84,9</i>	<i>82,7</i>
Prijavljeni zbog manjeg opsega posla / prestanka rada poduzeća	XII. 2021.	85	1	10	39	21	0	5	9
	XII. 2020.	91	0	13	29	23	1	10	15
	<i>Indeks</i>	<i>93,4</i>	<i>0,0</i>	<i>76,9</i>	<i>134,5</i>	<i>91,3</i>	<i>0,0</i>	<i>50,0</i>	<i>60,0</i>
Nezaposlene osobe koje prvi put traže zaposlenje	XII. 2021.	358	4	35	86	89	14	45	85
	XII. 2020.	527	13	50	133	130	23	78	100
	<i>Indeks</i>	<i>67,9</i>	<i>30,8</i>	<i>70,0</i>	<i>64,7</i>	<i>68,5</i>	<i>60,9</i>	<i>57,7</i>	<i>85,0</i>
Novoprijavljeni radi zaposlenja tijekom mjeseca	XII. 2021.	885	13	127	341	222	33	65	84
	XII. 2020.	640	5	94	228	166	17	52	78
	<i>Indeks</i>	<i>138,3</i>	<i>260,0</i>	<i>135,1</i>	<i>149,6</i>	<i>133,7</i>	<i>194,1</i>	<i>125,0</i>	<i>107,7</i>
Ukupno zapošljavanje s evidencije tijekom mjeseca	XII. 2021.	258	1	22	75	64	9	27	60
	XII. 2020.	464	5	99	143	95	11	46	65
	<i>Indeks</i>	<i>55,6</i>	<i>20,0</i>	<i>22,2</i>	<i>52,4</i>	<i>67,4</i>	<i>81,8</i>	<i>58,7</i>	<i>92,3</i>
Brisani iz evidencije tijekom mjeseca	XII. 2021.	119	2	19	37	33	8	9	11
	XII. 2020.	94	1	23	26	25	3	9	7
	<i>Indeks</i>	<i>126,6</i>	<i>200,0</i>	<i>82,6</i>	<i>142,3</i>	<i>132,0</i>	<i>266,7</i>	<i>100,0</i>	<i>157,1</i>
Korisnici novčane naknade na kraju mjeseca	XII. 2021.	1.562	13	270	513	453	58	130	125
	XII. 2020.	1.320	13	188	473	376	55	95	120
	<i>Indeks</i>	<i>118,3</i>	<i>100,0</i>	<i>143,6</i>	<i>108,5</i>	<i>120,5</i>	<i>105,5</i>	<i>136,8</i>	<i>104,2</i>

TABELA 4

Nezaposlene osobe prema razini obrazovanja krajem prosinca 2021. godine po ispostavama

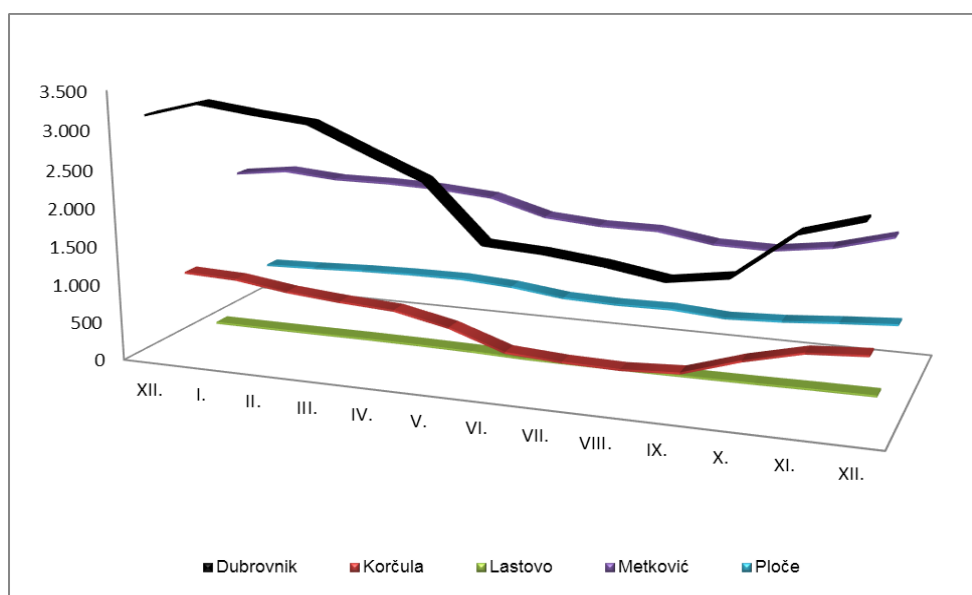
ISPOSTAVA	UKUPNO	Bez škole i nezavršena osnovna škola	Osnovna škola	SŠ za zanimanja do 3 god. i škola za KV i VKV radnike	SŠ za zanimanja u trajanju od 4 i više godina	Gimnazija	Viša škola, I. stupanj fakulteta i stručni studij	Fakulteti, akademije, magisterij, doktorat
DUBROVNIK	2.545	6	455	725	691	67	263	338
Muškarci	1.259	4	253	397	338	29	118	120
Žene	1.286	2	202	328	353	38	145	218
KORČULA	774	10	113	304	194	46	57	50
Muškarci	351	5	59	156	87	17	16	11
Žene	423	5	54	148	107	29	41	39
LASTOVO	40	1	10	6	15	3	1	4
Muškarci	21	0	4	5	10	1	0	1
Žene	19	1	6	1	5	2	1	3
METKOVIĆ	1.842	34	268	776	474	56	98	136
Muškarci	740	14	114	345	165	21	30	51
Žene	1.102	20	154	431	309	35	68	85
PLOČE	518	7	48	174	169	33	56	31
Muškarci	195	2	12	69	65	14	24	9
Žene	323	5	36	105	104	19	32	22
UKUPNO	5.719	58	894	1.985	1.543	205	475	559



TABELA 5

Nezaposlene osobe po mjesecima od XII./2020. do XII./2021.

ISPOSTAVA	Prosjek 2020.	2021.												
		2020. XII.	I.	II.	III.	IV.	V.	VI.	VII.	VIII.	IX.	X.	XI.	XII.
DUBROVNIK	2.905	3.178	3.366	3.276	3.204	2.898	2.603	1.889	1.848	1.767	1.648	1.758	2.333	2.545
KORČULA	848	954	928	828	768	727	576	330	285	271	311	546	725	774
LASTOVO	51	55	53	53	54	50	41	22	20	20	24	28	36	40
METKOVIĆ	2.025	1.998	2.083	2.024	2.024	2.001	1.941	1.737	1.680	1.676	1.562	1.549	1.648	1.842
PLOČE	526	505	526	554	569	572	529	442	422	431	381	412	469	518
UKUPNO	6.355	6.690	6.956	6.735	6.619	6.248	5.690	4.420	4.255	4.165	3.926	4.293	5.211	5.719

**TABELA 6**

Bazni i verižni indeksi nezaposlenosti po ispostavama

ISPOSTAVA	BAZNI INDEKSI			VERIŽNI INDEKSI											
	XII. 2021./ XII. 2020.	XII. 2021. / XI. 2021.	XII. 2021. / Ø 2020.	Siječanj 2021.	Veljača 2021.	Ožujak 2021.	Travanj 2021.	Svibanj 2021.	Lipanj 2021.	Srpanj 2021.	Kolovoz 2021.	Rujan 2021.	Listopad 2021.	Studeni 2021.	Prosinac 2021.
DUBROVNIK	80,1	109,1	87,6	105,9	97,3	97,8	90,4	89,8	72,6	97,8	95,6	93,3	106,7	132,7	109,1
KORČULA	81,1	106,8	91,3	97,3	89,2	92,8	94,7	79,2	57,3	86,4	95,1	114,8	175,6	132,8	106,8
LASTOVO	72,7	111,1	78,4	96,4	100,0	101,9	92,6	82,0	53,7	90,9	100,0	120,0	116,7	128,6	111,1
METKOVIĆ	92,2	111,8	91,0	104,3	97,2	100,0	98,9	97,0	89,5	96,7	99,8	93,2	99,2	106,4	111,8
PLOČE	102,6	110,4	98,5	104,2	105,3	102,7	100,5	92,5	83,6	95,5	102,1	88,4	108,1	113,8	110,4
UKUPNO	85,5	109,7	90,0	104,0	96,8	98,3	94,4	91,1	77,7	96,3	97,9	94,3	109,3	121,4	109,7

TABELA 7

Nezaposlenost i zapošljavanje u prosincu 2021. g. po ispostavama

OBIJELJEŽJE	Mjesec	UKUPNO	DUBROVNIK	KORČULA	LASTOVO	METKOVIĆ	PLOČE
Nezaposlene osobe prema stanju krajem mjeseca	XII. 2021.	5.719	2.545	774	40	1.842	518
	XII. 2020.	6.690	3.178	954	55	1.998	505
	<i>Indeks</i>	<i>85,5</i>	<i>80,1</i>	<i>81,1</i>	<i>72,7</i>	<i>92,2</i>	<i>102,6</i>
Nezaposleni muškarci prema stanju krajem mjeseca	XII. 2021.	2.566	1.259	351	21	740	195
	XII. 2020.	2.957	1.475	428	23	824	207
	<i>Indeks</i>	<i>86,8</i>	<i>85,4</i>	<i>82,0</i>	<i>91,3</i>	<i>89,8</i>	<i>94,2</i>
Nezaposlene žene prema stanju krajem mjeseca	XII. 2021.	3.153	1.286	423	19	1.102	323
	XII. 2020.	3.733	1.703	526	32	1.174	298
	<i>Indeks</i>	<i>84,5</i>	<i>75,5</i>	<i>80,4</i>	<i>59,4</i>	<i>93,9</i>	<i>108,4</i>
Prijavljeni zbog manjeg opsega posla / prestanka rada poduzeća	XII. 2021.	85	67	8	0	10	0
	XII. 2020.	91	52	9	0	26	4
	<i>Indeks</i>	<i>93,4</i>	<i>128,8</i>	<i>88,9</i>	<i>0,0</i>	<i>38,5</i>	<i>0,0</i>
Nezaposlene osobe koje prvi put traže zaposlenje	XII. 2021.	358	175	47	0	113	23
	XII. 2020.	527	259	81	3	149	35
	<i>Indeks</i>	<i>67,9</i>	<i>67,6</i>	<i>58,0</i>	<i>0,0</i>	<i>75,8</i>	<i>65,7</i>
Novoprijavljeni radi zaposlenja tijekom mjeseca	XII. 2021.	885	407	104	4	283	87
	XII. 2020.	640	256	78	3	254	49
	<i>Indeks</i>	<i>138,3</i>	<i>159,0</i>	<i>133,3</i>	<i>133,3</i>	<i>111,4</i>	<i>177,6</i>
Ukupno zapošljavanje s evidencije tijekom mjeseca	XII. 2021.	258	124	48	0	61	25
	XII. 2020.	464	139	64	2	209	50
	<i>Indeks</i>	<i>55,6</i>	<i>89,2</i>	<i>75,0</i>	<i>0,0</i>	<i>29,2</i>	<i>50,0</i>
Zapošljavanje na sezonskim poslovima	XII. 2021.	7	5	0	0	2	0
	XII. 2020.	6	1	0	0	5	0
	<i>Indeks</i>	<i>116,7</i>	<i>500,0</i>	<i>0,0</i>	<i>0,0</i>	<i>40,0</i>	<i>0,0</i>
Brisani iz evidencije tijekom mjeseca	XII. 2021.	119	71	7	0	28	13
	XII. 2020.	94	65	5	1	21	2
	<i>Indeks</i>	<i>126,6</i>	<i>109,2</i>	<i>140,0</i>	<i>0,0</i>	<i>133,3</i>	<i>650,0</i>
Prijavljene potrebe za radnicima prema mjestu zaprimanja prijave	XII. 2021.	272	189	25	5	47	6
	XII. 2020.	159	126	8	0	15	10
	<i>Indeks</i>	<i>171,1</i>	<i>150,0</i>	<i>312,5</i>	<i>0,0</i>	<i>313,3</i>	<i>60,0</i>
Prijavljene potrebe za radnicima prema mjestu rada	XII. 2021.	911	720	55	6	120	10
	XII. 2020.	160	114	20	0	16	10
	<i>Indeks</i>	<i>569,4</i>	<i>631,6</i>	<i>275,0</i>	<i>0,0</i>	<i>750,0</i>	<i>100,0</i>
Korisnici novčane naknade na kraju mjeseca	XII. 2021.	1.562	936	236	9	267	114
	XII. 2020.	1.320	747	214	8	250	101
	<i>Indeks</i>	<i>118,3</i>	<i>125,3</i>	<i>110,3</i>	<i>112,5</i>	<i>106,8</i>	<i>112,9</i>

TABELA 8

Zapošljavanje prema djelatnostima u prosincu 2021. godine

DJELATNOST	Zapošljavanje XII. 2021.	Udio %	Zapošljavanje I – XII. 2021.	Udio %
(A) Poljoprivreda, šumarstvo i ribarstvo	11	4,3	137	2,4
(B) Rudarstvo i vađenje	1	0,4	6	0,1
(C) Prerađivačka industrija	13	5,0	330	5,8
(D) Opskrba elekt. energijom, plinom, parom i klimatizacija	0	0,0	3	0,1
(E) Opskrba vodom; uklanjanje otp. voda, sanacija okoliša	2	0,8	27	0,5
(F) Građevinarstvo	12	4,7	253	4,4
(G) Trgovina na veliko i na malo; popravak motornih vozila	28	10,9	744	13,0
(H) Prijevoz i skladištenje	24	9,3	479	8,4
(I) Djelatnosti pružanja smještaja te pripreme i usl. hrane	31	12,0	1.584	27,6
(J) Informacije i komunikacije	10	3,9	57	1,0
(K) Financijske djelatnosti i djelatnosti osiguranja	1	0,4	26	0,5
(L) Poslovanje nekretninama	0	0,0	31	0,5
(M) Stručne, znanstvene i tehničke djelatnosti	11	4,3	159	2,8
(N) Administrativne i pomoćne uslužne djelatnosti	14	5,4	335	5,8
(O) Javna uprava i obrana; obvezno socijalno osiguranje	7	2,7	252	4,4
(P) Obrazovanje	26	10,1	544	9,5
(Q) Zdravstvena zaštita i socijalna skrb	16	6,2	213	3,7
(R) Umjetnost, zabava i rekreacija	5	1,9	80	1,4
(S) Ostale uslužne djelatnosti	6	2,3	211	3,7
(T) Djelatnosti kućanstava	1	0,4	13	0,2
Ostalo	39	15,1	251	4,4
UKUPNO	258	100,0	5.735	100,0

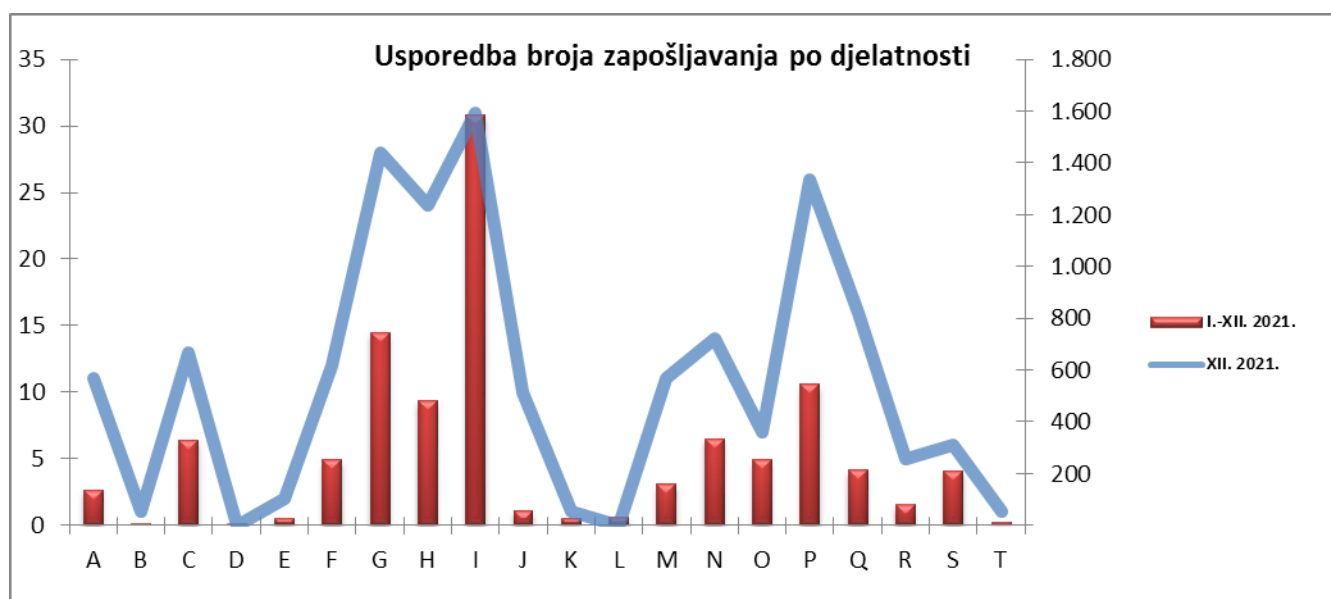


TABELA 9

Pregled nezaposlenih osoba prema općini stanovanja i starosnoj dobi u Dubrovačko-neretvanskoj županiji na dan 31.12.2021. godine

NAZIV OPĆINE	U K U P N O	15-19	20-24	25-29	30-34	35-39	40-44	45-49	50-54	55-59	60-64
BLATO	83	5	20	12	7	13	10	5	3	2	6
DUBROVNIK	1.670	28	134	276	237	199	199	185	152	155	105
KONAVLE	383	6	58	59	45	41	42	35	38	36	23
KORČULA	252	10	26	28	40	25	21	28	31	28	15
KULA NORINSKA	154	3	18	16	18	11	14	13	19	29	13
LASTOVO	40	0	1	9	7	1	3	5	2	6	6
METKOVIĆ	1.247	36	125	152	102	131	132	141	162	166	100
MLJET	26	2	1	3	3	3	2	3	2	6	1
OPUZEN	162	1	12	12	16	23	22	23	21	17	15
OREBIĆ	126	4	17	12	14	9	18	15	16	12	9
PLOČE	518	15	60	71	67	45	62	49	50	59	40
POJEZERJE	76	0	3	14	10	9	5	9	11	10	5
SLIVNO	121	7	11	14	16	14	11	17	11	13	7
SMOKVICA	37	2	3	6	3	3	7	2	5	4	2
STON	71	1	10	11	9	3	7	4	5	7	14
VELA LUKA	180	10	23	24	13	18	18	17	21	23	13
ZAŽABLJE	82	0	9	8	7	7	6	6	15	10	14
DUBROVAČKO PRIMORJE	48	4	5	7	5	4	6	2	5	6	4
JANJINA	22	0	1	1	5	0	1	2	7	3	2
LUMBARDA	73	2	11	15	10	6	12	4	6	5	2
TRPANJ	23	1	1	4	3	0	0	5	2	7	0
ŽUPA DUBROVAČKA	325	7	38	52	33	38	37	43	21	38	18
UKUPNO DNŽ	5.719	144	587	806	670	603	635	613	605	642	414

TABELA 10

Nezaposleni hrvatski branitelji iz Domovinskog rata u prosincu 2021.g.

ISPOSTAVA	UKUPNO	Bez škole i nezavršena osnovna škola	Osnovna škola	SŠ za zanimanja do 3 god. i škola za KV i VKV radnike	SŠ za zanimanja u trajanju od 4 i više godina	Gimnazija	Viša škola, I. stupanj fakulteta i stručni studij	Fakulteti, akademije, magisterij, doktorat
DUBROVNIK	205	1	45	65	66	0	16	12
Muškarci	196	1	42	64	62	0	15	12
Žene	9	0	3	1	4	0	1	0
KORČULA	62	0	19	24	15	2	1	1
Muškarci	62	0	19	24	15	2	1	1
Žene	0	0	0	0	0	0	0	0
LASTOVO	2	0	2	0	0	0	0	0
Muškarci	1	0	1	0	0	0	0	0
Žene	1	0	1	0	0	0	0	0
METKOVIĆ	186	2	43	90	39	2	2	8
Muškarci	184	2	43	90	37	2	2	8
Žene	2	0	0	0	2	0	0	0
PLOČE	44	0	5	20	15	2	2	0
Muškarci	43	0	5	19	15	2	2	0
Žene	1	0	0	1	0	0	0	0
UKUPNO	499	3	114	199	135	6	21	21
Muškarci	486	3	110	197	129	6	20	21
Žene	13	0	4	2	6	0	1	0

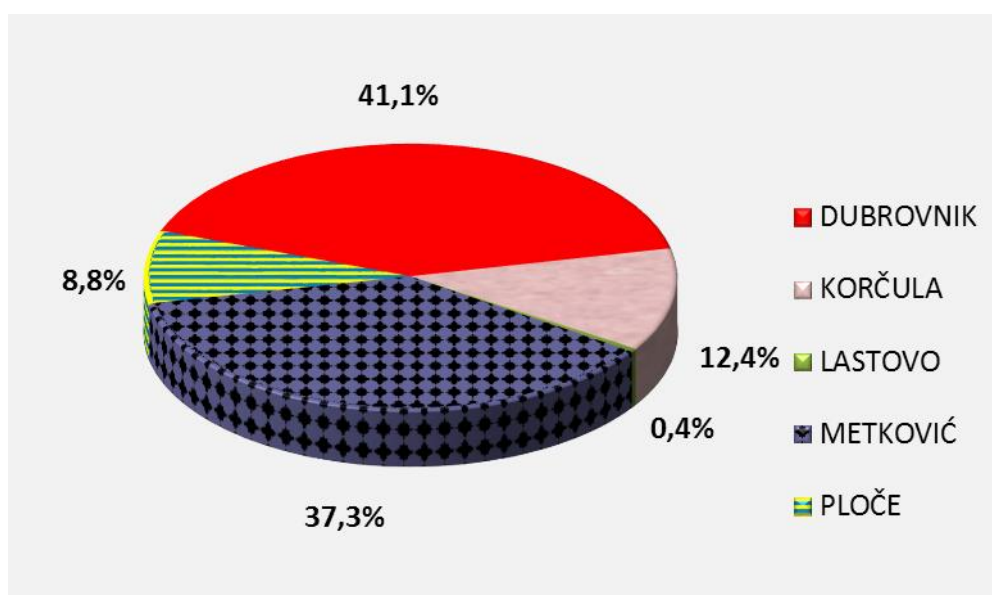


TABELA 11

Aktivni korisnici mjera za zapošljavanje HZZ – Područnog ureda Dubrovnik

MJERA	Broj osoba iz prethodne godine	Broj osoba u tekućoj godini	Stanje na dan 31.12.2021.
Javni radovi	0	62	62
Obrazovanje nezaposlenih	0	36	36
Potpore za očuvanje radnih mjesta	1	160	161
Potpore za samozapošljavanje	66	91	157
Potpore za zapošljavanje	0	225	225
UKUPNO	67	574	641

Napomena: u ovoj tabeli nisu obuhvaćene osobe koje koriste Potporu za očuvanje radnih mjesta u djelatnostima pogođenima koronavirusom (COVID-19)

TABELA 12

Pregled zanimanja koja su najviše zastupljena na evidenciji nezaposlenih osoba na koncu prosinca 2021. godine

ŠIFRA I NAZIV ZANIMANJA (NKZ)	STANJE KRAJEM IZVJEŠTAJNOG MJESECA		
	UKUPNO	Muškarci	Žene
(93290011) radnik/radnica u održavanju	617	319	298
(41100054) administrativni službenik/administrativna službenica	415	83	332
(51310023) konobar/konobarica	333	214	119
(51200023) kuhar/kuharica	274	161	113
(52230013) prodavač/prodavačica	211	31	180
(91110021) radnik/radnica za pomoć u kući	211	20	191
(26310167) diplomirani ekonomist/diplomirana ekonomistica	127	39	88
(93330101) trgovački radnik/trgovačka radnica	126	12	114
(33130076) ekonomist/ekonomistica	112	28	84
(51200012) pomoćni kuhar/pomoćna kuharica	94	26	68
(91120011) čistač/čistačica	93	2	91
(42260034) recepcionar/recepcionarka	76	29	47
(92130011) radnik/radnica u ekonomskom dvorištu	70	42	28
(43110084) ekonomski službenik/ekonomska službenica	67	15	52
(94120011) kuhinjski radnik/kuhinjska radnica	64	7	57
(93330021) transportni radnik/transportna radnica	62	59	3
(91120021) sobar/sobarica	60	0	60
(83220013) vozač/vozačica osobnog automobila	53	51	2
(93330091) skladišni radnik/skladišna radnica	53	45	8
(33220046) komercijalist/komercijalistica	52	23	29
(51410033) frizer/frizerka	50	2	48
(54110013) vatrogasac/vatrogaskinja	45	45	0
(26190067) diplomirani pravnik/diplomirana pravica	44	14	30
(91210031) ručni čistač/ručna čistačica	44	0	44
(53220042) njegovatelj/njegovateljica starijih i nemoćnih osoba	42	0	42
(42240044) hotelijersko-turistički službenik/hotelijersko-turistička službenica	41	11	30
(93330051) hotelski radnik/hotelska radnica	41	16	25
(83220043) vozač/vozačica lakog dostavnog vozila	40	40	0
(96220013) kućni majstor/kućna majstorica	40	40	0
(52420014) trgovački demonstrator i prodavač/trgovačka demonstratorica i prodavačica	38	4	34
(96230031) parkirališni radnik/parkirališna radnica	34	21	13
(44150022) pomoćni arhivski službenik/pomoćna arhivska službenica	33	8	25
(51310012) pomoćni konobar/pomoćna konobarica	30	15	15
(83500012) mornar/mornarka	30	30	0
(92150011) šumarski radnik/šumarska radnica	29	26	3
(23201274) suradnik/suradnica u praktičnoj nastavi	27	0	27
(33220174) komercijalni službenik/komercijalna službenica	27	8	19
(71190132) čuvar ophodar/čuvarica ophodarica	27	27	0
(92140011) vrtlarski radnik/vrtlarska radnica za jednostavne vrtlarske i hortikulture radove	27	19	8

ŠIFRA I NAZIV ZANIMANJA (NKZ)	STANJE KRAJEM IZVJEŠTAJNOG MJESECA		
	UKUPNO	Muškarci	Žene
(83220033) vozač/vozačica taksija	26	24	2
(35120184) računalni tehničar/računalna tehničarka	25	25	0
(43210034) skladištar/skladištarka	25	22	3
(26310047) diplomirani ekonomist/diplomirana ekonomistica hotelijerstva	23	6	17
(51130014) vodič/vodičica	23	7	16
(91110011) kućna pomoćnica	22	0	22
(24320017) glasnogovornik/glasnogovornica	20	3	17
(75120043) slastičar/slastičarka	20	2	18
(83220023) vozač/vozačica hitne pomoći	20	20	0
(23420026) odgojitelj/odgojiteljica predškolske djece	19	0	19
(31520124) pomorski nautičar/pomorska nautičarka	19	16	3
(31520174) skiper/skiperica	19	19	0
(43110074) knjigovođa/knjigovotkinja	19	2	17
(43230134) zrakoplovni prometnik/zrakoplovna prometnica	19	9	10
(91210011) pralja (tradicionalna)	19	3	16
(96210021) dostavljač/dostavljačica	19	18	1
(33220027) voditelj/voditeljica nabave i prodaje	18	10	8
(34110016) upravni pravnik/upravna pravnica	18	5	13
(34230036) športski trener/športska trenerica	18	10	8
(41100024) upravni službenik/upravna službenica	18	5	13
(83320013) vozač/vozačica teretnog vozila	18	18	0
(31520026) zapovjednik/zapovjednica broda	17	17	0
(51320023) barmen/barmenica	17	15	2
(72310033) automehaničar/automehaničarka	17	17	0
(31520096) inženjer/inženjerka pomorske nautike	16	13	3
(33220036) ekonomist/ekonomistica turizma i ugostiteljstva	16	7	9
(51420064) maser/maserka	16	4	12
(52230025) trgovac/trgovka	16	3	13
(42210044) šalterski službenik/šalterska službenica putničke agencije	15	5	10
(26510137) konzervator i restaurator/konzervatorica i restauratorica	14	4	10
(31150714) strojarski tehničar/strojarska tehničarka	14	13	1
(51420013) kozmetičar/kozmetičarka	14	0	14
(73170072) izrađivač/izrađivačica tradicijskih predmeta	14	3	11
(93210011) ručni pakiratelj/ručna pakirateljica	14	9	5
(93290021) radnik/radnica na proizvodnoj liniji	14	10	4
(26350087) diplomirani socijalni radnik/diplomirana socijalna radnica	13	1	12
(31130344) elektrotehničar/elektrotehničarka	13	13	0
(52490044) iznajmljivač/iznajmljivačica vozila	13	10	3
(23410296) učitelj/učiteljica razredne nastave, osnovna škola	12	1	11
(26330047) diplomirani politolog/diplomirana politologinja	12	5	7
(33220095) trgovački putnik/trgovačka putnica	12	8	4
(35120176) informatičar/informatičarka	12	10	2

ŠIFRA I NAZIV ZANIMANJA (NKZ)	STANJE KRAJEM IZVJEŠTAJNOG MJESECA		
	UKUPNO	Muškarci	Žene
(51510042) hotelski sobar/hotelska sobarica	12	0	12
(54140032) čuvar/čuvarica objekata i okoliša	12	12	0
(62220022) ribar/ribarka na moru	12	12	0
(21320077) agronom/agronomka	11	7	4
(31510076) brodstrojarski inženjer/brodstrojarska inženjerka pomorskog prometa	11	11	0
(33430016) poslovni tajnik/poslovna tajnica	11	0	11
(42210036) turistički animator/turistička animatorica	11	4	7
(51310035) natkonobar/natkonobarica	11	8	3
(74120263) elektromehaničar/elektromehaničarka	11	11	0
(31120144) građevinski tehničar/građevinska tehničarka	10	9	1
(31510094) brodstrojarski inženjer/brodstrojarska inženjerka	10	10	0
(32110056) operator/operatorica na opremi medicinske radiologije	10	2	8
(33130016) ekonomist/ekonomistica računovodstva i financija	10	1	9
(33220136) ekonomist/ekonomistica marketinga	10	5	5
(51110034) zemaljska domaćica	10	0	10
(52300024) blagajnik/blagajnica	10	5	5
(54140013) čuvar	10	10	0
(61130043) vrtlar/vrtlarka	10	7	3
(71190053) cestar ophodar/cestarica ophodarica	10	10	0
(75120032) pekar/pekarica bureka i pizze	10	5	5
(22640026) viši fizioterapeut/viša fizioterapeutkinja	9	4	5
(32140014) zubotehničar/zubotehničarka	9	3	6
(42210084) prodavač/prodavačica putničkih karata	9	3	6
(71230033) gipsar/gipsarica	9	9	0
(74110023) elektroinstalater/elektroinstalaterka	9	9	0
(83310015) vozač/vozačica autobusa	9	9	0
(23410316) nastavnik/nastavnica engleskog jezika	8	1	7
(23510057) školski pedagog/školska pedagoginja	8	0	8
(26420027) novinar/novinarica	8	1	7
(26430037) prevoditelj/prevoditeljica	8	2	6
(33220146) ekonomist/ekonomistica za hotelijerstvo	8	3	5
(43230054) tehničar/tehničarka cestovnog prometa	8	7	1
(53220032) njegovatelj/njegovateljica osoba s teškoćama u razvoju	8	1	7
(61130082) pomoćni cvječar/pomoćna cvječarica	8	4	4
(72330303) mehaničar/mehaničarka brodskih strojeva	8	8	0
(93120051) radnik/radnica u niskogradnji	8	8	0
(93330041) radnik/radnica za praćenje transporta	8	8	0
(21440557) diplomirani strojarski inženjer/diplomirana strojarska inženjerka	7	6	1
(21640087) diplomirani inženjer/diplomirana inženjerka pomorskoga prometa	7	3	4
(22640014) fizioterapeut/fizioterapeutkinja	7	2	5
(23410456) nastavnik/nastavnica povijesti	7	4	3
(31430024) čuvar/čuvarica šume	7	7	0
(31520056) treći časnik/treća časnica palube	7	7	0

ŠIFRA I NAZIV ZANIMANJA (NKZ)	STANJE KRAJEM IZVJEŠTAJNOG MJESECA		
	UKUPNO	Muškarci	Žene
(53110012) dadilja	7	0	7
(53220022) njegovatelj/njegovateljica bolesnika u kući	7	0	7
(71260073) instalater/instalaterka grijanja i klimatizacije	7	7	0
(71310043) soboslikar/soboslikarica, ličilac/ličiteljica	7	7	0
(75490013) cvječar/cvječarica	7	3	4
(22210024) medicinska sestra/medicinski tehničar	6	0	6
(23410306) nastavnik/nastavnica hrvatskog jezika	6	0	6
(24310047) diplomirani ekonomist/diplomirana ekonomistica za marketing	6	1	5
(31510036) drugi časnik/druga časnica stroja	6	6	0
(31520036) prvi časnik/prva časnica palube	6	6	0
(31520046) drugi časnik/druga časnica palube	6	6	0
(41100034) službenik/službenica općih poslova	6	2	4
(51620014) pratitelj/prateljica	6	3	3
(51690014) hostesa	6	0	6
(52220015) poslovođa/poslovotkinja trgovine	6	2	4
(54140023) vratar/vratarica	6	6	0
(71260023) vodoinstalater/vodoinstalaterka	6	6	0
(75310013) krojač/krojačica	6	0	6

3. Izvori podataka i objašnjenje pojmova

Izvori podataka za Mjesečni statistički bilten su evidencije koje se vode u Hrvatskom zavodu za zapošljavanje prema odredbama Zakona o tržištu rada (Narodne novine, 118/18) i važećih pravilnika.

NEZAPOSLENE OSOBE

Osobe u dobi od 15 do 65 godina sposobne ili djelomično sposobne za rad koje nisu u radnom odnosu, aktivno traže posao i raspoložive su za rad te zadovoljavaju sve kriterije iz odredbi Zakona o posredovanju pri zapošljavanju i pravima za vrijeme nezaposlenosti, a evidentirane su u Hrvatskom zavodu za zapošljavanje na kraju izvještajnog mjeseca.

U Zakonu o tržištu rada (čl. 10) nezaposlena osoba je definirana na sljedeći način:

Nezaposlenom osobom u smislu ovoga Zakona smatra se osoba sposobna ili djelomično sposobna za rad, u dobi od 15 do 65 godina koja nije u radnom odnosu, koja ne obavlja samostalnu djelatnost, aktivno traži posao i raspoloživa je za rad te ako:

- ne ostvari mjesečni primitak od pružanja usluga prema posebnim propisima ili ne ostvari mjesečni primitak, odnosno drugi dohodak prema propisima o porezu na dohodak s obzirom na podatak o uplaćenim doprinosima za obvezna osiguranja dobivenim od Središnjeg registra osiguranika, a koji je veći od prosječne isplaćene novčane naknade u prethodnoj kalendarskoj godini
- nema registrirano trgovačko društvo ili drugu pravnu osobu, odnosno nema više od 25 % udjela u trgovačkom društvu ili drugoj pravnoj osobi
- nije član zadruge ili upravitelj zadruge
- nije predsjednik, član uprave ili izvršni direktor trgovačkog društva ili likvidator
- nema registrirani obrt, slobodno zanimanje ili djelatnost poljoprivrede i šumarstva
- ne obavlja domaću radinost ili sporedno zanimanje prema posebnom propisu
- nije osigurana kao poljoprivrednik po propisima o mirovinskom osiguranju
- nije zaposlena prema posebnim propisima
- nije korisnik mirovine, osim korisnika mirovine koji ostvari pravo na invalidsku mirovinu zbog profesionalne nesposobnosti za rad odnosno korisnika mirovine koji ostvari pravo na invalidsku mirovinu zbog djelomičnog gubitka radne sposobnosti i korisnika obiteljske mirovine kojemu se ta mirovina ne isplaćuje
- ne ispunjava uvjete za starosnu mirovinu
- nije osigurana na produženo mirovinsko osiguranje na temelju ugovora o radu na određeno vrijeme za stalne sezonske poslove
- nije uključena u program socijalnog uključivanja na temelju nalaza i mišljenja centra

za profesionalnu rehabilitaciju o privremenoj nezapošljivosti

- nije redoviti učenik ili student.

NOVOPRIJAVLJENI

Nezaposlene osobe koje su se tijekom izvještajnog mjeseca prijavile u evidenciju Hrvatskog zavoda za zapošljavanje. S obzirom na prethodni status, ulazak u evidenciju može biti:

- **Izravno iz radnog odnosa** – odnosi se na nezaposlene osobe koje su neposredno prije prijavljivanja na evidenciju Hrvatskog zavoda za zapošljavanje bile u radnom odnosu.
- **Iz individualne poljoprivrede ili nekog drugog oblika rada** – odnosi se na nezaposlene osobe koje su neposredno prije prijavljivanja na evidenciju Hrvatskoga zavoda za zapošljavanje bile zaposlene na vlastitom gospodarstvu ili gospodarstvu u vlasništvu obitelji, radile kao pomažući članovi obitelji u obiteljskom poduzeću i sl.
- **Izravno iz redovnog školovanja** – odnosi se na nezaposlene osobe koje su neposredno prije prijavljivanja na evidenciju Hrvatskog zavoda za zapošljavanje bile na redovitom školovanju, tj. bili učenici ili studenti uključeni u redovito obrazovanje.
- **Iz neaktivnosti** – odnosi se na nezaposlene osobe koje neposredno prije prijavljivanja na evidenciju Hrvatskoga zavoda za zapošljavanje nisu bile na redovitom školovanju i nisu radile, tj. bile su neaktivne. U ovu kategoriju ulaze npr. osobe koje duže vrijeme nisu bile u

radnom odnosu niti su radile u drugim oblicima zaposlenosti, domaćice, osobe na odsluženju redovnog vojnog roka i sl.

IZLASCIZ EVIDENCIJE

Prema članku 17. Zakona o tržištu rada, Zavod prestaje voditi osobu kao nezaposlenu u evidenciji, ako ta osoba:

- zasnuje radni odnos
- ostvari mjesečni primitak od pružanja usluga prema posebnim propisima ili ostvari mjesečni primitak odnosno drugi dohodak prema propisima o porezu na dohodak s obzirom na podatak o uplaćenim doprinosima za obvezna osiguranja dobivenim od Središnjeg registra osiguranika, a koji je veći od prosječne isplaćene novčane naknade u prethodnoj kalendarskoj godini
- obavlja posao bez potvrde, ugovora odnosno rješenja na temelju kojeg radi
- registrira trgovačko društvo ili drugu pravnu osobu odnosno stekne više od 25 % udjela u trgovačkom društvu ili drugoj pravnoj osobi
- postane član zadruge ili upravitelj zadruge
- postane predsjednik uprave, član uprave, izvršni direktor trgovačkog društva ili likvidator
- registrira obrt, slobodno zanimanje ili djelatnost poljoprivrede i šumarstva
- obavlja domaću radinost ili sporedno zanimanje prema posebnom propisu
- postane poljoprivredni osiguranik po propisima o mirovinskom osiguranju

- zaposli se prema posebnim propisima
- ispuni uvjete za starosnu mirovinu, ostvari prijevremenu starosnu mirovinu, ostvari starosnu mirovinu za dugogodišnjeg osiguranika, ostvari obiteljsku mirovinu koja joj se isplaćuje ili ostvari invalidsku mirovinu zbog opće nesposobnosti za rad odnosno invalidsku mirovinu zbog potpunog gubitka radne sposobnosti
- uključi se u program socijalnog uključivanja na temelju nalaza i mišljenja centra za profesionalnu rehabilitaciju o privremenoj nezapošljivosti
- ima utvrđenu opću nesposobnost za rad odnosno potpuni gubitak radne sposobnosti prema propisima o mirovinskom osiguranju
- obavlja stručno osposobljavanje za rad bez zasnivanja radnog odnosa
- ostvari prava na roditeljsku, roditeljsku, posvojiteljsku ili skrbničku poštedu od rada odnosno roditeljsku, roditeljsku, posvojiteljsku ili skrbničku brigu o novorođenom djetetu po posebnom propisu
- postane redoviti učenik ili student
- nastupi na dragovoljno vojno osposobljavanje ili se uključi u program obrazovanja odraslih za zanimanje policajac
- bude pritvorena ili joj bude određen istražni zatvor
- nastupi na izdržavanje kazne zatvora
- navršši 65 godina života
- odbije se uključiti u obrazovni program ili ga bez opravdanog

razloga prekine odnosno ne završi obrazovni program koji je sukladan njezinim procijenjenim osobnim i profesionalnim sposobnostima, a koji je organizirao odnosno troškove snosio Zavod radi povećanja njezine mogućnosti zapošljavanja

- ne ispunjava uvjete o aktivnom traženju posla i raspoloživosti za rad te ne obavlja aktivnosti u dinamici utvrđenoj u profesionalnom planu
- postane osiguranik produženog mirovinskog osiguranja na temelju ugovora o radu na određeno vrijeme za stalne sezonske poslove
- odjavi se s evidencije
- u potpisanoj izjavi iz članka 10. stavka 2. ovoga Zakona navede neistinite podatke
- ne prihvati ponuđena zaposlenja u okviru stečene razine kvalifikacije i radnog iskustva do utvrđivanja profesionalnog plana iz članka 24. ovoga Zakona, a nakon toga ponuđena zaposlenja iz utvrđenog profesionalnog plana i sporazuma za uključivanje na tržište rada ili ako svojim postupanjem uzrokuje odbijanje zaposlenja od strane poslodavca, osim ako odbije zaposlenje zbog razloga što poslodavac redovito ne ispunjava obveze prema radnicima.

ZAPOSLENI S EVIDENCIJE

Osobe koje su tijekom izvještajnog mjeseca zaposlene s evidencije Hrvatskog zavoda za zapošljavanje na temelju radnog odnosa i na temelju drugih poslovnih aktivnosti.

Zaposleni prema mjestu rada – pod mjestom rada u kojem se radnik zaposlio navedene su četiri mogućnosti:

- Radnik se zaposlio na području ispostave Hrvatskog zavoda za zapošljavanje u kojoj je bio prijavljen.
- Radnik se zaposlio na području područnog ureda Hrvatskog zavoda za zapošljavanje u kojem je bio prijavljen.
- Radnik se zaposlio na području drugog područnog ureda Hrvatskog zavoda za zapošljavanje, a ne u onom u kojem je bio prijavljen.
- Radnik se zaposlio na području drugog područnog ureda Hrvatskog zavoda za zapošljavanje, a ne u onom u kojem je bio prijavljen.
- Radnik se zaposlio u inozemstvu.

Zaposleni na temelju drugih poslovnih aktivnosti su osobe koje su tijekom izvještajnog mjeseca započele obavljati neke druge poslovne aktivnosti u vezi sa zapošljavanjem, tj. ako su: uključile se u stručno osposobljavanje za rad bez zasnivanja radnog odnosa, ostvarile mjesečni primitak, odnosno dohodak veći od prosječne isplaćene novčane naknade u prethodnoj kalendarskoj godini, registrirale ili stekle više od 25 % udjela u trgovačkom društvu ili drugoj pravnoj osobi, registrirale obrt ili slobodno zanimanje, postale predsjednik uprave, član uprave ili izvršni direktor trgovačkog društva te član ili upravitelj zadruga, postale osiguranik produženog mirovinskog osiguranja na temelju ugovora o radu na određeno vrijeme za stalne sezonske poslove, zaposlile se prema posebnim propisima, a bile su u evidenciji Hrvatskoga zavoda za zapošljavanje.

BRISANI IZ EVIDENCIJE ZBOG OSTALIH RAZLOGA

Osobe koje su tijekom izvještajnog mjeseca brisane iz evidencije Hrvatskoga zavoda za zapošljavanje zbog svih ostalih razloga osim zapošljavanja na temelju radnog odnosa ili drugih poslovnih aktivnosti, a sukladno čl. 17. Zakona o tržištu rada (ostvarivanje prava na mirovinu, na roditeljsku, posvojiteljsku ili skrbničku poštedu od rada, opća nesposobnost za rad ili privremena nezapošljivost, odjava s evidencije, neispunjavanje uvjeta za aktivno traženje posla i drugo).

KORISNICI NOVČANE NAKNADE

Nezaposlene osobe evidentirane u Hrvatskom zavodu za zapošljavanje koje su prema odredbama Zakona o tržištu rada ostvarile novčanu naknadu tijekom izvještajnog mjeseca.

TRAŽENI RADNICI

Broj slobodnih radnih mjesta koje su poslodavci prijavili Hrvatskom zavodu za zapošljavanje tijekom izvještajnog mjeseca, a odnose se na zapošljavanje na temelju radnog odnosa i na temelju drugih poslovnih aktivnosti. Podaci su prikazani prema mjestu zaprimanja prijave potrebe za radnikom (županija) i prema mjestu gdje će radnik raditi (županija i inozemstvo).

Broj traženih radnika prikazan po pojedinim godinama predstavlja zbroj svih mjeseci za dotičnu godinu.

NEZAPOSLENI HRVATSKI BRANITELJI

Nezaposlene osobe evidentirane u Hrvatskom zavodu za zapošljavanje na kraju izvještajnog mjeseca koje su prema odredbama Zakona o hrvatskim braniteljima iz Domovinskog rata i članovima njihovih obitelji

(Narodne novine, 121/17) stekle status branitelja.

TRAŽITELJI ZAPOSLENJA

Osobe koje se mogu prijaviti Zavodu prema članku 13. Zakona o tržištu rada radi savjetovanja i informiranja s ciljem razvoja upravljanja karijerom i posredovanja, a ne smatraju se nezaposlenim osobama iz članka 10. spomenutog Zakona.

AKTIVNA POLITIKA ZAPOŠLJAVANJA

Mjere aktivne politike zapošljavanja iz nadležnosti Hrvatskoga zavoda za zapošljavanje regulirane su Zakonom o tržištu rada (NN 118/18, 32/20), koji propisuje način donošenja i sadržaj mjera aktivne politike zapošljavanja, glavne ciljeve mjera za poticanje zapošljavanja te uvjete i način korištenja sredstava za provođenje mjera.

Provedba mjera aktivne politike zapošljavanja iz nadležnosti Zavoda temelji se na relevantnim europskim i hrvatskim strateškim dokumentima te preporukama Vijeća Europske unije. Važnost mjera aktivne politike zapošljavanja istaknuta je u Programu Vlade Republike Hrvatske za razdoblje 2020. – 2024. u okviru cilja 1.1. Očuvanje radnih mjesta i socijalna sigurnost, Nacionalnom programu reformi za 2020. godinu u okviru mjera za postizanje ciljeva Europa 2020 te Provedbenom programu Ministarstva rada, mirovinskoga sustava, obitelji i socijalne politike za razdoblje 2021. do 2024. godine.

Mjere su usmjerene na poticanje zapošljavanja, usavršavanja, samozapošljavanja, obrazovanja, zapošljavanje u javnim radovima te očuvanje radnih mjesta osoba koje su u nepovoljnom položaju na tržištu rada te koje bi mogle izgubiti svoja radna

mjesta. Sredstva za provedbu ovog programa osiguravaju se u Državnom proračunu, kao i iz sredstava EU fondova.

KLASIFIKACIJA

Nacionalna klasifikacija zanimanja 2010 (NKZ 10) (Narodne novine, br. 147/10, 14/11) koristi se za prikaz nezaposlenih osoba prema vrsti zanimanja. Izrađena je primjenom načela i sustava Međunarodne standardne klasifikacije zanimanja (International Standard Classification of Occupations ISCO-08), čime je omogućena usporedivost podataka na međunarodnoj razini. Prema Nacionalnoj klasifikaciji zanimanja, zanimanje je definirano kao skup poslova i radnih zadataka koji su svojim sadržajem i vrstom organizacijski i tehnološki toliko srodni i međusobno povezani da ih obavlja jedan izvršitelj koji posjeduje odgovarajuća znanja, sposobnosti i vještine. Zanimanja nezaposlenih osoba određuju se prema poslovima koje osobe traže, odnosno koje su obavljale prije ulaska u nezaposlenost. Kod nezaposlenih osoba bez radnog iskustva zanimanja se određuju prema osposobljenosti za rad, tj. zvanju. Nezaposlenoj se osobi na taj način može odrediti i nekoliko zanimanja, a statistički podaci prikazuju prioritarno zanimanje određeno profesionalnim planom. Prioritetno zanimanje nezaposlene osobe koristi se i kod prikaza zaposlenih s evidencije po zanimanjima.

U tablicama u kojima se podaci prikazuju po obrazovanju koristi se **Nacionalna standardna klasifikacija obrazovanja (NSKO)** (Narodne novine, br. 105/01).

UNESCO je krajem 1997. godine prihvatio revidiranu međunarodnu

klasifikaciju obrazovanja (International Standard Classification of Education – ISCED-97) kao međunarodni standard za prikupljanje i prezentiranje podataka o obrazovanju. Klasifikacija ISCED-97 omogućuje usporedivost podataka o obrazovanju na međunarodnoj razini. Metodologija

Nacionalne standardne klasifikacije obrazovanja u potpunosti je usklađena s međunarodnom klasifikacijom obrazovanja ISCED-97 i njezina će primjena omogućiti usporedivost podataka o obrazovanju s drugim zemljama svijeta.

