

**Hrvatski zavod
za zapošljavanje
Područni ured Bjelovar**



Mjesečni statistički bilten

2/2022.



ISSN 1331-4696

IMPRESUM

Nakladnik

Hrvatski zavod za zapošljavanje
Područni ured Bjelovar
Andrije Kačića Miošića 7,
P.P. 33, 43001 BJELOVAR

Telefon-centrala: 043 611 100

Telefax: 043 241 704

Web-stranica: <http://www.hzz.hr>

Za nakladnika

Martina Topalović,
Predstojnica Područnog ureda Bjelovar

Uredništvo

Sandra Plentaj Lončar
Telefon: 043 611 125
E-mail: sandra.plentaj@hzz.hr

Godina XXVI. / 2022.

Izlazi mjesečno

ISSN 1331-4696

SADRŽAJ

stranica

Registrirana nezaposlenost i zapošljavanje tijekom veljače 2022. godine 3

TABLICE I GRAFIKONI

T-1	G-1	Registrirana nezaposlenost i zapošljavanje od 1996. do 2022. godine	7
T-2		Registrirana nezaposlenost i zapošljavanje prema razini obrazovanja i spolu u veljači 2022.	8
T-3		Registrirana nezaposlenost i zapošljavanje prema razini obrazovanja i spolu u veljači 2021. i 2022.	9
T-4		Registrirana nezaposlenost i zapošljavanje prema razini obrazovanja i spolu od veljače do veljače 2021. i 2022.	10
T-5	G-2	Izlasci iz evidencije nezaposlenih prema razlozima u veljači 2022.	11
T-6	G-3	Registrirana nezaposlenost i zapošljavanje u veljači 2022. po ispostavama	12
T-7		Registrirane nezaposlene osobe s prethodnim radnim iskustvom prema djelatnostima u veljači 2022. po ispostavama	13
T-8	G-4	Registrirane nezaposlene osobe po mjesecima	14
T-9	G-5,6	Registrirane nezaposlene osobe prema razini obrazovanja krajem veljače 2022.	15
T-10		Registrirane nezaposlene osobe prema godinama starosti i razini obrazovanja krajem veljače 2022.	16
T-10		Registrirane nezaposlene osobe prema općini prebivališta i razini obrazovanja krajem veljače 2022.	17
T-12	G-7	Registrirani nezaposleni hrvatski branitelji po mjesecima	18
T-13	G-8	Registrirane nezaposlene osobe s invaliditetom po mjesecima	19
T-14	G-9	Korisnici novčane naknade po mjesecima	20
T-15		Registrirana nezaposlenost po rodovima i vrstama zanimanjima krajem veljače 2022.	21
T-16	G-10	Novoprijavljeni na evidenciju po mjesecima	23
T-17	G-11	Zaposleni s evidencije na temelju radnog odnosa po mjesecima	24
T-18		Zaposleni s evidencije na temelju radnog odnosa po djelatnostima u veljači 2022.	25
T-19	G-12	Zaposleni hrvatski branitelji s evidencije po djelatnostima u veljači 2022.	26
T-20	G-13	Zaposlene osobe s invaliditetom s evidencije po djelatnostima u veljači 2022.	27
T-21	G-14	Traženi radnici po mjesecima	28
T-22		Traženi radnici po djelatnostima u veljači 2022. po ispostavama	29
IZVORI PODATAKA I OBJAŠNJENJE POJMOVA			30

REGISTRIRANA NEZAPOSLENOST I ZAPOŠLJAVANJE TIJEKOM VELJAČE 2022. GODINE

Ukupna registrirana nezaposlenost

Krajem veljače 2022. godine u HZZ PU Bjelovar registrirane su 3.672 nezaposlene osobe. U usporedbi s prethodnim mjesecom broj nezaposlenih veći je za 1,7 % ili 61 osobu, a u odnosu na veljaču 2021. manji je za 20,7 % ili 961 osobu.

Udio nezaposlenih na području Bjelovarsko-bilogorske županije u nezaposlenosti Republike Hrvatske u veljači 2022. godine je 2,8 %.

Nezaposleni prema spolu

Od ukupnoga broja nezaposlenih u veljači 2022. bilo je 1.650 nezaposlenih muškaraca (44,9 %) i 2.022 nezaposlene žene (55,1 %). U usporedbi s prethodnim mjesecom broj nezaposlenih muškaraca smanjen je za 4,5 %, dok je broj nezaposlenih žena povećan za 7,4 %. U odnosu na veljaču 2021. godine broj nezaposlenih muškaraca smanjen je za 24,4 %, a žena za 17,5 %.

Nezaposlene osobe prema dobi

U skupini nezaposlenih osoba u veljači 2022. bilo je: 189 (5,1 %) osoba od 15 do 19 godina, 435 (11,9%) od 20 do 24 godine, 337 (9,2 %) od 25 do 29 godina, 333 (9,1 %) od 30 do 34 godine, 316 (8,6 %) od 35 do 39 godina, 360 (9,8 %) od 40 do 44 godine, 388 (10,6 %) od 45 do 49 godina, 445 (12,1 %) od 50 do 54 godine, 581 (15,8 %) od 55 do 59 godina i 288 (7,8 %) osoba u dobi od 60 i više godina.

Nezaposleni prema razini obrazovanja

U obrazovnoj strukturi nezaposlenih najbrojnije su bile osobe sa završenom srednjom školom za zanimanja u trajanju do 3 godine i školom za KV i VKV radnike (1.177 ili 32,0 %), a slijede osobe sa završenom osnovnom školom (935 ili 25,5 %), osobe sa završenom srednjom školom za zanimanja u trajanju od 4 i više godina i gimnazijom (879 ili 23,9 %), osobe bez škole i s nezavršenom osnovnom školom (382 ili 10,4 %), osobe s prvim stupnjem fakulteta, višom školom i stručnim studijem (157 ili 4,3%) te osobe sa završenim fakultetom i akademijom (142 ili 3,9 %).

Struktura nezaposlenih osoba po ispostavama

Krajem veljače 2022. godine najveći apsolutni broj nezaposlenih osoba zabilježen je u Ispostavi Bjelovar (1.764 ili 48,1 %), zatim u Ispostavi Daruvar (717 ili 19,5 %), Ispostavi Garešnica (518 ili 14,1 %), Ispostavi Grubišno Polje (353 ili 9,6 %) te Ispostavi Čazma (320 ili 8,7 %).

U veljači 2022. godine u odnosu na prethodni mjesec evidentirana je nezaposlenost povećana u Ispostavi Bjelovar za 25 osoba ili 1,4 %, te u Ispostavi Čazma za 21 ili 7,0 %, u Ispostavi Garešnica za 21 ili 4,2 % te u Ispostavi Grubišno Polje za 15 osoba ili 4,4 %, dok je u Ispostavi Daruvar smanjena za 21 osobu ili 2,8 %,

U usporedbi s istim mjesecom prethodne godine, evidentirana je nezaposlenost smanjena u svim ispostavama, a najviše u Ispostavi Bjelovar za 455 osoba ili 20,5 %, zatim u Ispostavi Garešnica za 163 ili 23,9 %, u Ispostavi Daruvar za 140 ili 16,3 %, u Ispostavi Grubišno Polje za 132 ili 27,2 % te u Ispostavi Čazma za 71 osobu ili 18,2 %.

Nezaposlene osobe prema dužini čekanja na zaposlenje

Promatrano prema dužini čekanja na zaposlenje, u veljači 2022. do 6 mjeseci na zaposlenje su čekale 1.902 (51,8 %), a od 6 do 12 mjeseci 469 nezaposlenih osoba (12,8 %). Dakle, sveukupno je do 1 godine u evidenciji na zaposlenje čekala 2.371 (63,8 %) nezaposlena osoba, dok je duže od 1 godine na zaposlenje čekala 1.301 nezaposlena osoba (35,4 %).

Prethodni radni status nezaposlenih osoba

Od ukupnog broja nezaposlenih u veljači 2022. godine 650 osoba (17,7 %) je bilo bez radnog iskustva, što je 28,6 % manje nego u istom mjesecu 2021. godine i 3,1 % manje u odnosu na prethodni mjesec. Preostalih 3.022 osobe (82,3 %) imalo je prethodno radno iskustvo. Njih je najveći broj radio u prerađivačkoj industriji (519 ili 17,2 %), javnoj upravi i obrani; obveznom socijalnom osiguranju – javnim radovima (431 ili 14,3 %), djelatnostima pružanja smještaja te pripreme i usluživanja hrane (407 ili 13,5 %), trgovini na veliko i malo (312 ili 10,3 %) te građevinarstvu (264 ili 8,7 %).

U prerađivačkoj je industriji najveći broj nezaposlenih imao prethodno radno iskustvo u proizvodnji prehrambenih proizvoda (133 ili 25,6 %), preradi drva i proizvoda od drva i pluta, osim namještaja (94 ili 18,1%) te proizvodnji gotovih metalnih proizvoda (51 ili 9,8 %).

Nezaposlene osobe s invaliditetom

Krajem veljače 2022. evidentirano je 308 nezaposlenih osoba s invaliditetom, što je u odnosu na prethodni mjesec smanjenje za 1,6 % ili 5 osoba, a u odnosu na veljaču 2021. godine povećanje za 2,8 % ili 9 osoba. Udio osoba s invaliditetom u ukupnom broju nezaposlenih u veljači 2022. je 8,4 %.

Najviše je evidentiranih nezaposlenih osoba s invaliditetom u Ispostavi Bjelovar (154 ili 50,0 %), zatim u Ispostavi Garešnica (57 ili 18,5 %), Daruvar (56 ili 18,2 %), Čazma (25 ili 8,1 %) i Grubišno Polje (16 ili 5,2 %). Od ukupnoga broja nezaposlenih osoba s invaliditetom u veljači 2022. bila su 173 nezaposlena muškarca (56,2 %) i 135 nezaposlenih žena (43,8 %).

Nezaposleni hrvatski branitelji

Krajem veljače 2022. godine evidentirano je 370 nezaposlenih hrvatskih branitelja, što je smanjenje u odnosu na prethodni mjesec za 1,1 % ili 4 osobe, a u odnosu na veljaču 2021. smanjenje za 15,7 % ili 69 osoba. Udio branitelja u ukupnom broju nezaposlenih u veljači 2022. je 10,1 %.

Najviše je evidentiranih nezaposlenih hrvatskih branitelja u ispostavi Bjelovar (159 ili 43,0 %), zatim u ispostavi Daruvar (85 ili 23,0 %), Garešnica (58 ili 15,7 %), Grubišno Polje (43 ili 11,6 %) i Čazma (25 ili 6,8 %).

Korisnici novčane naknade

U veljači 2022. godine novčanu naknadu je koristilo 857 nezaposlenih osoba ili 23,3 % od ukupnog broja nezaposlenih. Broj korisnika novčane naknade smanjio se za 19 osoba ili 2,2 % u odnosu na prethodni mjesec. U odnosu na veljaču 2021. godine broj korisnika novčane naknade se povećao za 44 osobe ili 5,4 %.

Izlasci iz evidencije nezaposlenih

Ukupno su tijekom veljače 2022. godine iz evidencije nezaposlenih izašle 382 osobe. Od toga je zaposlena 271 osoba i to: 262 (96,7 %) na temelju zasnivanja radnoga odnosa i 9 (3,3 %) na temelju drugih poslovnih aktivnosti (registriranje trgovačkoga društva ili obrta, ugovor o djelu, itd.).

Evidentirano zapošljavanje temeljem zasnivanja radnoga odnosa najčešće se realiziralo u sljedećim djelatnostima: prerađivačka industrija (64 ili 24,4 %), građevinarstvo (38 ili 14,5 %), djelatnosti pružanja smještaja te pripreme i usluživanja hrane (33 ili 12,6 %) te trgovina na veliko i na malo; popravak motornih vozila i motocikala (24 ili 9,2 %).

Gledano po ispostavama, temeljem radnog odnosa najveći je broj zaposlenih s evidencije Ispostave Bjelovar (153 ili 58,4 %), a zatim iz Ispostave Daruvar (49 ili 18,7 %), Ispostave Garešnica (29 ili 11,1 %) Ispostave Grubišno Polje (13 ili 5,0 %) te Ispostave Čazma (18 ili 6,9 %).

Istodobno je u veljači 2022. godine 111 osoba izašlo iz evidencije nezaposlenih zbog ostalih razloga sukladno Zakonu.

Prijavljene potrebe za radnicima

U veljači 2022. godine prijavljeno je ukupno 419 potreba za radnicima, što je u odnosu na prethodni mjesec povećanje za 3,7%, a u odnosu na veljaču 2021. povećanje za 14,5%. Od ukupnog broja prijavljenih potreba za radnicima, 231 (55,1 %) se odnosi na zasnivanje radnog odnosa na određeno vrijeme, 186 (44,4 %) neodređeno vrijeme te 2 (0,5 %) honorarno.

Najviše je prijavljeno slobodnih radnih mjesta iz sljedećih djelatnosti: obrazovanje (109 ili 26,0 %), prerađivačka industrija (100 ili 23,9 %), djelatnosti zdravstvene zaštite i socijalne skrbi (53 ili 12,6 %) i građevinarstvo (34 ili 8,1 %).

Najtraženija zanimanja u veljači 2022. godine bila su: radnik/radnica na proizvodnoj liniji (20), prodavač/prodavačica (15), odgojitelj/odgojiteljica predškolske djece (13), konobar/konobarica (13), doktor/doktorica medicine (11), drvoprerađivački radnik/drvoprerađivačka radnica (11), viši medicinski tehničar/viša medicinska sestra (10), administrativni službenik/administrativna službenica (10), socijalni radnik (8), zidar/zidarka (8), vozač/vozačica teretnog vozila. (8) i čistač/čistačica (8).

Ulasci u evidenciju nezaposlenih

Tijekom veljače 2022. godine u evidenciju nezaposlenih novoprijavljene su ukupno 443 osobe (11,3 % ili 45 osoba više nego u veljači 2021. godine, ali 3,9 % ili 18 osoba manje u odnosu na prethodni mjesec), i to: 315 osoba (71,1 %) izravno iz radnog odnosa, 123 (27,8 %) iz neaktivnosti te 5 osoba (1,1 %) iz redovitog školovanja.

Najviše novoprijavljenih osoba bilo je u Ispostavi Bjelovar (255 ili 56,4 %), Ispostavi Garešnica (56 ili 12,6%), Ispostavi Čazma (53 ili 12,0 %), Ispostavi Daruvar (44 ili 9,9%), a najmanje u Ispostavi Grubišno Polje (40 ili 9,0 %).

S obzirom na djelatnost prethodnoga zaposlenja, izravno iz radnog odnosa, najviše ih je došlo iz sljedećih djelatnosti: javna uprava i obrana; obvezno socijalno osiguranje (56 ili 17,8 %), prerađivačka industrija (38 ili 12,1 %), djelatnosti pružanja smještaja te pripreme i usluživanja hrane (34 ili 10,8 %) te trgovina na veliko i na malo; popravak motornih vozila i motocikala (33 ili 10,5 %).

Od 315 osoba koje su u veljači došla na evidenciju izravno iz radnog odnosa, najčešći razlozi su istek ugovora na određeno vrijeme (216 ili 68,6 %) i poslovno uvjetovani otkaz (45 ili 14,3 %). Uspoređujući s istim mjesecom prošle godine, u veljači 2022. godine je broj ulazaka u nezaposlenost izravno iz radnog odnosa povećan za 62 osobe ili 24,5 %.

Aktivna politika zapošljavanja

Tijekom veljače 2022. godine u mjere aktivne politike zapošljavanja iz nadležnosti Hrvatskoga zavoda za zapošljavanje novouključeno je 20 osoba, i to 13 muškarca (65,0 %) i 7 žena (35,0 %).

Novouključene osobe obuhvaćene su sljedećim mjerama: Osposobljavanje na radnom mjestu 10 osoba (50,0%), Obrazovanje nezaposlenih osoba i ostalih tražitelja zaposlenja 7 osoba (35,0 %), Potpore za samozapošljavanje 1 osoba (5,0 %), Potpore za očuvanje radnih mjesta u sektorima tekstila, odjeće, obuće, kože i drva 1 osoba (5,0 %) i Potpore za usavršavanje 1 osoba (5,0 %).

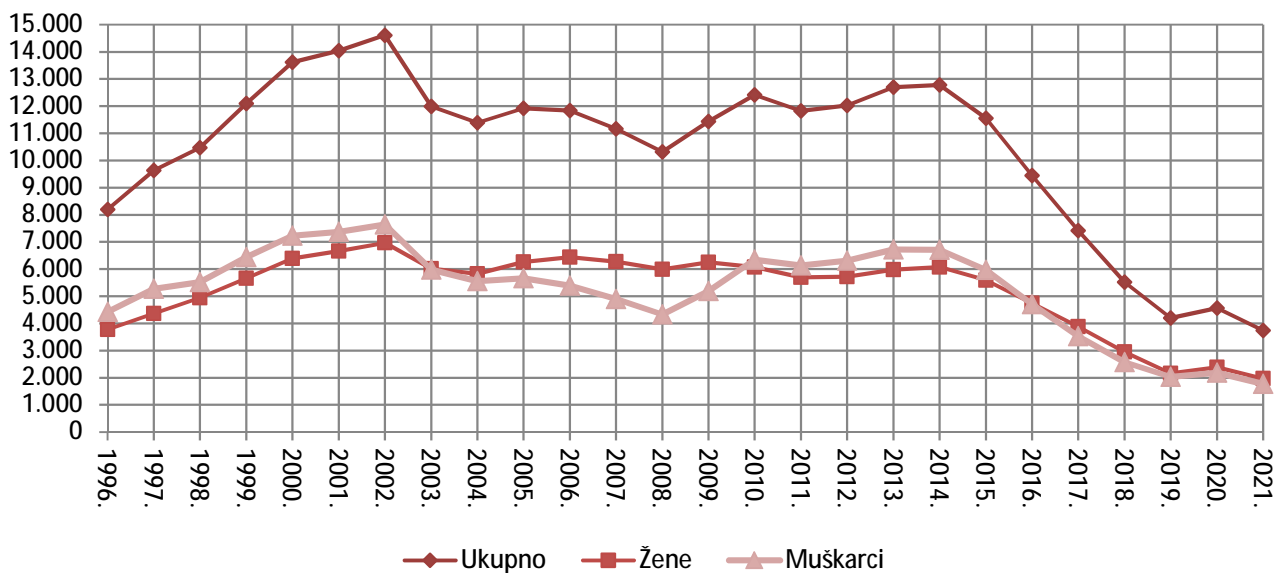
Tijekom prva dva mjeseca 2022. godine u programe aktivne politike zapošljavanja uključeno je 58 novih osoba, a istodobno je iz programa izašla 251 osoba. Tako je na kraju veljače 2022. bilo 1.018 aktivnih korisnika mjera, od čega 970 korisnik iz prethodnih godina (95,3 %) te 48 korisnika iz tekuće godine (4,7 %).

Osim redovitih mjera aktivne politike zapošljavanja, u veljači 2022. nastavljena je provedba Programa zadržavanja radnih mjesta u djelatnostima kojima je zbog posebnih okolnosti narušena gospodarska aktivnost.

REGISTRIRANA NEZAPOSLENOST I ZAPOSĻAVANJE OD 1996. DO 2021. GODINE

Godina	Novo-prijavljeni	Zaposleni na temelju radnog odnosa i drugih poslovnih aktivnosti	Brisani zbog ostalih razloga	Registrirane nezaposlene osobe (prosjeak)					Traženi radnici
				Ukupno	Žene	Muškarci	Bez radnog iskustva	Korisnici novčane naknade	
1996.	6.657	2.532	3.348	8.197	3.777	4.420	2.784	1.577	1.801
1997.	7.570	2.827	3.101	9.630	4.361	5.269	3.002	2.062	2.030
1998.	7.026	3.192	2.892	10.466	4.941	5.525	3.222	1.345	2.638
1999.	7.899	3.230	3.099	12.098	5.660	6.438	3.660	1.563	2.468
2000.	8.330	3.628	3.344	13.616	6.390	7.226	4.000	1.939	2.452
2001.	9.188	5.195	3.373	14.039	6.665	7.374	3.860	2.348	4.039
2002.	8.766	5.431	4.593	14.608	6.964	7.644	3.770	2.960	3.513
2003.	8.733	5.511	5.074	11.994	6.018	5.976	3.167	2.167	3.576
2004.	9.325	5.181	3.791	11.384	5.826	5.558	3.170	2.135	3.168
2005.	8.847	5.404	3.081	11.922	6.260	5.662	3.409	2.214	2.433
2006.	8.985	6.202	3.199	11.834	6.443	5.391	3.394	2.002	3.244
2007.	8.412	6.340	2.928	11.171	6.280	4.891	3.104	1.748	3.579
2008.	7.923	5.784	2.640	10.316	5.989	4.327	2.687	1.776	4.356
2009.	9.882	4.998	3.253	11.436	6.248	5.188	2.646	2.334	3.168
2010.	10.152	5.855	4.049	12.415	6.072	6.343	2.637	2.605	3.939
2011.	10.962	7.087	4.134	11.824	5.692	6.132	2.493	2.329	3.744
2012.	11.265	7.018	3.485	12.027	5.719	6.308	2.455	2.198	3.737
2013.	11.611	7.755	3.301	12.698	5.976	6.722	2.566	2.182	3.706
2014.	11.141	7.791	3.673	12.782	6.072	6.710	2.598	1.990	3.497
2015.	10.263	8.799	3.314	11.559	5.593	5.966	2.386	1.703	4.531
2016.	9.789	8.330	3.662	9.448	4.737	4.711	1.966	1.265	5.135
2017.	8.816	7.480	3.558	7.416	3.883	3.533	1.490	1.085	5.647
2018.	7.570	6.726	2.893	5.516	2.948	2.568	1.089	987	6.430
2019.	6.751	5.256	2.300	4.201	2.164	2.037	829	850	5.121
2020.	6.862	4.877	1.296	4.568	2.386	2.182	876	1.040	4.126
2021.	5.236	4.783	1.731	3.742	1.970	1.772	794	688	5.291

G-1 NEZAPOSLENE OSOBE PREMA SPOLU OD 1996. DO 2021. GODINE



REGISTRIRANA NEZAPOSLENOST I ZAPOŠLJAVANJE PREMA RAZINI OBRAZOVANJA I SPOLU U VELJAČI 2022.

Sadržaj	UKUPNO			Bez škole i nezavršena osnovna škola			Osnovna škola			SŠ za zanimanja do 3g. i škola za KV i VKV radnike			SŠ za zanimanja u trajanju od 4 i više g.			Gimnazija			Prvi stupanj fakulteta, stručni studij i viša škola			Fakulteti, akademije magisterij, doktorat		
	Ukupno	Žene	Muškarci	Ukupno	Žene	Muškarci	Ukupno	Žene	Muškarci	Ukupno	Žene	Muškarci	Ukupno	Žene	Muškarci	Ukupno	Žene	Muškarci	Ukupno	Žene	Muškarci	Ukupno	Žene	Muškarci
NEZAPOSLENI KRAJEM PRETHODNOG MJESECA	3.611	1.883	1.728	385	204	181	901	441	460	1.178	577	601	779	451	328	64	36	28	164	94	70	140	80	60
ULASCI U EVIDENCIJU TIJEKOM MJESECA	443	299	144	19	12	7	92	67	25	157	90	67	125	94	31	16	12	4	12	11	1	22	13	9
NOVOPRIJAVLJENI U EVIDENCIJU	443	299	144	19	12	7	92	67	25	157	90	67	125	94	31	16	12	4	12	11	1	22	13	9
1. Izravno iz radnog odnosa	315	217	98	8	4	4	73	55	18	112	65	47	89	69	20	11	8	3	7	6	1	15	10	5
Poslovno uvjetovani otkaz	45	21	24	1	1	0	5	2	3	23	8	15	14	9	5	1	1	0	1	0	1	0	0	0
Prestanak rada poslodavca	2	0	2	0	0	0	0	0	0	1	0	1	0	0	0	1	0	1	0	0	0	0	0	0
Istek ugovora o radu na određeno vrijeme	216	178	38	5	3	2	53	47	6	70	53	17	64	55	9	7	6	1	5	5	0	12	9	3
Istek ugovora o radu na sezonskim poslovima	0	0	0	0	0	0	0	0	0	0	0	0	0	0	0	0	0	0	0	0	0	0	0	0
Sporazumni prestanak radnog odnosa	26	9	17	2	0	2	8	3	5	9	2	7	6	3	3	1	1	0	0	0	0	0	0	0
Otkaz od strane radnika	13	7	6	0	0	0	4	2	2	4	2	2	3	1	2	0	0	0	1	1	0	1	1	0
Ostalo	13	2	11	0	0	0	3	1	2	5	0	5	2	1	1	1	0	1	0	0	0	2	0	2
2. Iz individualne poljoprivrede	0	0	0	0	0	0	0	0	0	0	0	0	0	0	0	0	0	0	0	0	0	0	0	0
3. Iz nekog drugog oblika rada	0	0	0	0	0	0	0	0	0	0	0	0	0	0	0	0	0	0	0	0	0	0	0	0
4. Izravno iz redovitog školovanja	5	2	3	0	0	0	0	0	0	0	0	0	1	0	1	0	0	0	1	1	0	3	1	2
5. Dolaze iz neaktivnosti	123	80	43	11	8	3	19	12	7	45	25	20	35	25	10	5	4	1	4	4	0	4	2	2
Prethodno radno iskustvo novoprijavljenih:																								
Bez radnog iskustva	35	23	12	8	7	1	4	3	1	10	5	5	7	5	2	2	2	0	0	0	0	4	1	3
S radnim iskustvom	408	276	132	11	5	6	88	64	24	147	85	62	118	89	29	14	10	4	12	11	1	18	12	6
IZLASCIZ EVIDENCIJE TIJEKOM MJESECA	382	161	221	15	4	11	63	25	38	159	60	99	95	42	53	11	7	4	19	11	8	20	12	8
1. ZAPOSLENI S EVIDENCIJE	271	110	161	6	1	5	40	15	25	112	38	74	71	28	43	7	6	1	18	11	7	17	11	6
1.1. ZAPOSLENI NA TEMELJU RADNOG ODNOSA	262	104	158	6	1	5	38	14	24	110	36	74	68	25	43	7	6	1	18	11	7	15	11	4
Mjesto rada:																								
U zemlji	254	102	152	6	1	5	36	13	23	108	36	72	66	25	41	7	6	1	16	10	6	15	11	4
U inozemstvu	8	2	6	0	0	0	2	1	1	2	0	2	2	0	2	0	0	0	2	1	1	0	0	0
Vrsta rada:																								
Na neodređeno vrijeme	37	13	24	0	0	0	3	2	1	16	4	12	12	5	7	0	0	0	3	0	3	3	2	1
Na određeno vrijeme	225	91	134	6	1	5	35	12	23	94	32	62	56	20	36	7	6	1	15	11	4	12	9	3
Prethodno radno iskustvo:																								
Bez radnog iskustva	34	10	24	1	0	1	1	1	0	10	1	9	15	3	12	1	1	0	3	2	1	3	2	1
S radnim iskustvom	228	94	134	5	1	4	37	13	24	100	35	65	53	22	31	6	5	1	15	9	6	12	9	3
1.2. ZAPOSLENI NA TEMELJU DRUGIH POSLOVNIH AKTIVNOSTI	9	6	3	0	0	0	2	1	1	2	2	0	3	3	0	0	0	0	0	0	0	2	0	2
2. BRISANI IZ EVIDENCIJE ZBOG OSTALIH RAZLOGA	111	51	60	9	3	6	23	10	13	47	22	25	24	14	10	4	1	3	1	0	1	3	1	2
NEZAPOSLENI KRAJEM IZVJEŠTAJNOG MJESECA	3.672	2.022	1.650	382	207	175	935	488	447	1.177	607	570	810	504	306	69	41	28	157	94	63	142	81	61
Bez radnog iskustva	650	370	280	169	111	58	120	74	46	145	67	78	128	70	58	12	5	7	42	25	17	34	18	16
S radnim iskustvom	3.022	1.652	1.370	213	96	117	815	414	401	1.032	540	492	682	434	248	57	36	21	115	69	46	108	63	45

**REGISTRIRANA NEZAPOSLENOST I ZAPOSŁJAVANJE PREMA RAZINI OBRAZOVANJA I SPOLU
U VELJAČI 2021. I 2022.**

		Mjesec	UKUPNO	Bez škole i nezavršena osnovna škola	Osnovna škola	SŠ za zanimanja do 3.g. i škola za KV i VKV radnike	SŠ za zanimanja u trajanju 4 i više g. i gimnazija	Prvi stupanj fakulteta, stručni studij i viša škola	Fakultet, akademija, magisterij, doktorat
UKUPNO	Nezaposlene osobe	2.2022.	3.672	382	935	1.177	879	157	142
		2.2021.	4.633	454	1.114	1.599	1.114	203	149
		Indeks	79,3	84,1	83,9	73,6	78,9	77,3	95,3
	Novoprijavljeni	2.2022.	443	19	92	157	141	12	22
		2.2021.	398	24	71	149	121	18	15
		Indeks	111,3	79,2	129,6	105,4	116,5	66,7	146,7
	Zaposleni s evidencije na temelju radnog odnosa	2.2022.	262	6	38	110	75	18	15
		2.2021.	382	11	67	137	115	22	30
		Indeks	68,6	54,5	56,7	80,3	65,2	81,8	50,0
	Zaposleni s evidencije na temelju drugih poslovnih aktivnosti	2.2022.	9	0	2	2	3	0	2
		2.2021.	10	0	1	2	4	2	1
		Indeks	90,0	0,0	200,0	100,0	75,0	0,0	200,0
	Brisani s evidencije iz drugih razloga osim zaposlenja	2.2022.	111	9	23	47	28	1	3
		2.2021.	166	19	53	52	34	6	2
		Indeks	66,9	47,4	43,4	90,4	82,4	16,7	150,0
	Korisnici novčane naknade	2.2022.	876	23	192	336	246	37	42
		2.2021.	813	37	164	313	239	25	35
		Indeks	107,7	62,2	117,1	107,3	102,9	148,0	120,0
ŽENE	Nezaposlene osobe	2.2022.	2.022	207	488	607	545	94	81
		2.2021.	2.450	239	559	778	660	132	82
		Indeks	82,5	86,6	87,3	78,0	82,6	71,2	98,8
	Novoprijavljeni	2.2022.	299	12	67	90	106	11	13
		2.2021.	193	12	30	58	75	12	6
		Indeks	154,9	100,0	223,3	155,2	141,3	91,7	216,7
	Zaposleni s evidencije na temelju radnog odnosa	2.2022.	104	1	14	36	31	11	11
		2.2021.	229	4	46	65	83	13	18
		Indeks	45,4	25,0	30,4	55,4	37,3	84,6	61,1
	Zaposleni s evidencije na temelju drugih poslovnih aktivnosti	2.2022.	6	0	1	2	3	0	0
		2.2021.	2	0	0	0	1	0	1
		Indeks	300,0	0,0	0,0	0,0	300,0	0,0	0,0
	Brisani s evidencije iz drugih razloga osim zaposlenja	2.2022.	51	3	10	22	15	0	1
		2.2021.	90	9	28	24	23	4	2
		Indeks	56,7	33,3	35,7	91,7	65,2	0,0	50,0
	Korisnici novčane naknade	2.2022.	501	12	115	170	157	21	26
		2.2021.	402	15	77	131	149	12	18
		Indeks	124,6	80,0	149,4	129,8	105,4	175,0	144,4
MUŠKARCI	Nezaposlene osobe	2.2022.	1.650	175	447	570	334	63	61
		2.2021.	2.183	215	555	821	454	71	67
		Indeks	75,6	81,4	80,5	69,4	73,6	88,7	91,0
	Novoprijavljeni	2.2022.	144	7	25	67	35	1	9
		2.2021.	205	12	41	91	46	6	9
		Indeks	70,2	58,3	61,0	73,6	76,1	16,7	100,0
	Zaposleni s evidencije na temelju radnog odnosa	2.2022.	158	5	24	74	44	7	4
		2.2021.	153	7	21	72	32	9	12
		Indeks	103,3	71,4	114,3	102,8	137,5	77,8	33,3
	Zaposleni s evidencije na temelju drugih poslovnih aktivnosti	2.2022.	3	0	1	0	0	0	2
		2.2021.	8	0	1	2	3	2	0
		Indeks	37,5	0,0	100,0	0,0	0,0	0,0	0,0
	Brisani s evidencije iz drugih razloga osim zaposlenja	2.2022.	60	6	13	25	13	1	2
		2.2021.	76	10	25	28	11	2	0
		Indeks	78,9	60,0	52,0	89,3	118,2	50,0	0,0
	Korisnici novčane naknade	2.2022.	375	11	77	166	89	16	16
		2.2021.	411	22	87	182	90	13	17
		Indeks	91,2	50,0	88,5	91,2	98,9	123,1	94,1

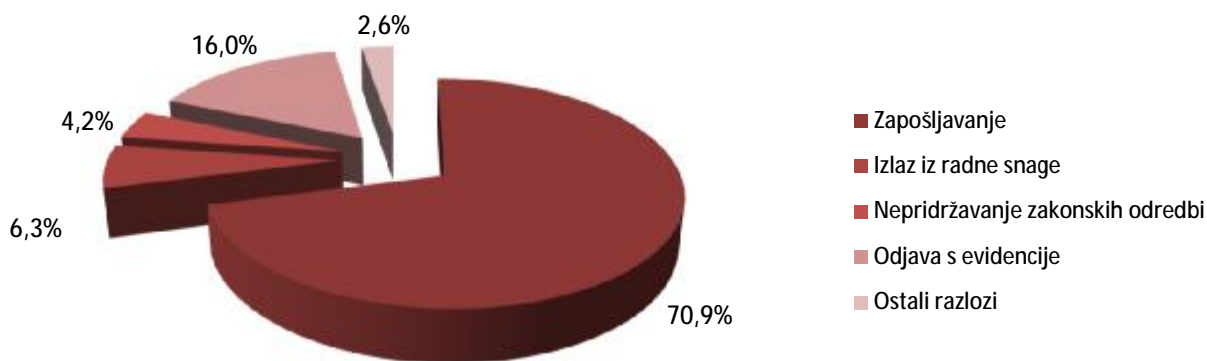
**REGISTRIRANA NEZAPOSLENOST I ZAPOSĻAVANJE PREMA RAZINI OBRAZOVANJA I SPOLU
OD SIJEČNJA DO VELJAČE 2021. I 2022.**

		Mjesec	UKUPNO	Bez škole i nezavršena osnovna škola	Osnovna škola	SŠ za zanimanja do 3 g. i škola za KV i VKV radnike	SŠ za zanimanja u trajanju 4 i više g. i gimnazija	Prvi stupanj fakulteta, stručni studij i viša škola	Fakultet, akademija, magisterij, doktorat
UKUPNO	Prosječan broj nezaposlenih osoba	1-2.2022.	3.642	384	918	1.178	861	160	141
		1-2.2021.	4.713	458	1.139	1.621	1.128	210	157
		Indeks	77,3	83,8	80,6	72,7	76,3	76,2	89,8
	Ukupan broj novoprijavljenih	1-2.2022.	904	40	180	331	256	40	57
		1-2.2021.	870	47	161	332	244	47	39
		Indeks	103,9	85,1	111,8	99,7	104,9	85,1	146,2
	Ukupan broj zaposlenih s evidencije na temelju radnog odnosa	1-2.2022.	441	6	72	171	122	32	38
		1-2.2021.	645	14	99	225	209	42	56
		Indeks	68,4	42,9	72,7	76,0	58,4	76,2	67,9
	Ukupan broj zaposlenih s evidencije na temelju drugih poslovnih aktivnosti	1-2.2022.	14	0	2	2	6	0	4
		1-2.2021.	21	0	2	5	11	2	1
		Indeks	66,7	0,0	100,0	40,0	54,5	0,0	400,0
Ukupan broj brisanih iz evidencije zbog ostalih razloga	1-2.2022.	202	16	45	81	54	2	4	
	1-2.2021.	274	35	74	88	62	9	6	
	Indeks	73,7	45,7	60,8	92,0	87,1	22,2	66,7	
Prosječan broj korisnika novčane naknade	1-2.2022.	867	22	194	335	241	35	40	
	1-2.2021.	862	37	178	326	255	29	37	
	Indeks	100,6	59,5	109,0	102,8	94,5	120,7	108,1	
ŽENE	Prosječan broj nezaposlenih osoba	1-2.2022.	1.953	206	465	592	516	94	80
		1-2.2021.	2.515	240	581	795	675	135	89
		Indeks	77,7	85,8	80,0	74,5	76,4	69,6	89,9
	Ukupan broj novoprijavljenih	1-2.2022.	549	23	111	174	178	29	34
		1-2.2021.	434	22	75	138	146	30	23
		Indeks	126,5	104,5	148,0	126,1	121,9	96,7	147,8
	Ukupan broj zaposlenih s evidencije na temelju radnog odnosa	1-2.2022.	219	1	34	68	65	23	28
		1-2.2021.	362	6	57	105	132	25	37
		Indeks	60,5	16,7	59,6	64,8	49,2	92,0	75,7
	Ukupan broj zaposlenih s evidencije na temelju drugih poslovnih aktivnosti	1-2.2022.	9	0	1	2	6	0	0
		1-2.2021.	5	0	0	1	3	0	1
		Indeks	180,0	0,0	0,0	200,0	200,0	0,0	0,0
Ukupan broj brisanih iz evidencije zbog ostalih razloga	1-2.2022.	101	5	20	46	28	0	2	
	1-2.2021.	149	14	38	47	39	6	5	
	Indeks	67,8	35,7	52,6	97,9	71,8	0,0	40,0	
Prosječan broj korisnika novčane naknade	1-2.2022.	494	10	116	168	157	20	23	
	1-2.2021.	444	16	90	142	159	17	20	
	Indeks	111,3	62,5	128,9	118,3	98,7	117,6	115,0	
MUŠKARCI	Prosječan broj nezaposlenih osoba	1-2.2022.	1.689	178	453	586	345	66	61
		1-2.2021.	2.198	218	558	826	453	75	68
		Indeks	76,8	81,7	81,2	70,9	76,2	88,0	89,7
	Ukupan broj novoprijavljenih	1-2.2022.	355	17	69	157	78	11	23
		1-2.2021.	436	25	86	194	98	17	16
		Indeks	81,4	68,0	80,2	80,9	79,6	64,7	143,8
	Ukupan broj zaposlenih s evidencije na temelju radnog odnosa	1-2.2022.	222	5	38	103	57	9	10
		1-2.2021.	283	8	42	120	77	17	19
		Indeks	78,4	62,5	90,5	85,8	74,0	52,9	52,6
	Ukupan broj zaposlenih s evidencije na temelju drugih poslovnih aktivnosti	1-2.2022.	5	0	1	0	0	0	4
		1-2.2021.	16	0	2	4	8	2	0
		Indeks	31,3	0,0	50,0	0,0	0,0	0,0	0,0
Ukupan broj brisanih iz evidencije zbog ostalih razloga	1-2.2022.	101	11	25	35	26	2	2	
	1-2.2021.	125	21	36	41	23	3	1	
	Indeks	80,8	52,4	69,4	85,4	113,0	66,7	200,0	
Prosječan broj korisnika novčane naknade	1-2.2022.	373	12	78	167	84	15	17	
	1-2.2021.	418	21	88	184	96	12	17	
	Indeks	89,2	57,1	88,6	90,8	87,5	125,0	100,0	

IZLASC I Z EVIDENCIJE NEZAPOSLENIH PREMA RAZLOZIMA I TRAJANJU NEZAPOSLENOSTI U VELJAČI 2022.

Red. broj	Razlozi	UKUPNO			Trajanje nezaposlenosti (u godinama)				
		Ukupno	Žene	Muškarci	Do 1	1 - 2	2 - 3	3 - 5	5 i više
	UKUPNI IZLASC I Z EVIDENCIJE	382	161	221	318	37	13	7	7
1.	ZAPOS LJAVANJE NA TEMELJU RADNOG ODNOSA I DRUGIH POSLOVNIH AKTIVNOSTI	271	110	161	250	16	2	1	2
1.1.	Zapošljavanje na temelju radnog odnosa u zemlji	254	102	152	235	14	2	1	2
1.2.	Zapošljavanje na temelju radnog odnosa u inozemstvu	8	2	6	8	0	0	0	0
1.4.	Ostvarivanje mjesečnog primitka odnosno dohotka koji je veći od prosječne isplaćene novčane naknade u predhodnoj kalendarskoj godini	3	3	0	3	0	0	0	0
1.5.	Registriranje trgovačkog društva ili druge pravne osobe, stekne 25% udjela u trgovačkom društvu ili drugoj pravnoj osobi	2	1	1	2	0	0	0	0
1.6.	Registriranje obrta, slobodnog zanimanja ili djelatnosti poljoprivrede i šumarstva	2	0	2	2	0	0	0	0
1.7.	Registriranje obrta, slobodnog zanimanja u državama EU	0	0	0	0	0	0	0	0
1.8.	Prijava na poljoprivredno osiguranje po propisima o mirovinskom osiguranju	2	2	0	0	2	0	0	0
1.9.	Zapošljavanje prema posebnim propisima (npr. status roditelja njegovatelja, njegovatelj hrvatskog ratnog vojnika invalida)	0	0	0	0	0	0	0	0
2.	IZLAZ I Z RADNE SNAGE	24	15	9	14	5	3	0	2
2.1.	Umirovljenje i ispunjavanje uvjeta za mirovinu	10	4	6	4	4	1	0	1
2.2.	Utvrđena opća nesposobnost za rad od nadležnog jedinstvenog tijela vještačenja	0	0	0	0	0	0	0	0
2.3.	Izdržavanje kazne zatvora	0	0	0	0	0	0	0	0
2.4.	Dragovoljno služenje vojnog roka	1	0	1	1	0	0	0	0
2.5.	Uključenje u redovito školovanje (redoviti učenik ili student)	0	0	0	0	0	0	0	0
2.6.	Navršeni 65 godina života	2	0	2	1	0	0	0	1
2.7.	Ostvarivanje prava na roditeljnu, roditeljsku, posvojiteljsku ili skrbničku poštedu od rada po posebnom propisu	11	11	0	8	1	2	0	0
3.	NEPRIDRŽAVANJE ZAKONSKIH ODREDBI	16	9	7	10	2	2	1	1
3.1.	Obavljanje posla bez potvrde, ugovora, odnosno rješenja na temelju kojega radi	0	0	0	0	0	0	0	0
3.2.	Odbijanje zaposlenja	0	0	0	0	0	0	0	0
3.3.	Odbijanje ili prekidanje obrazovanja koje je organizirao Zavod	3	2	1	2	1	0	0	0
3.4.	Ne traži aktivno posao	1	0	1	1	0	0	0	0
3.5.	Nije raspoloživ za rad	12	7	5	7	1	2	1	1
4.	ODJAVA S EVIDENCIJE	61	25	8	38	13	5	4	1
5.	OSTALI RAZLOZI	10	2	8	6	1	1	1	1

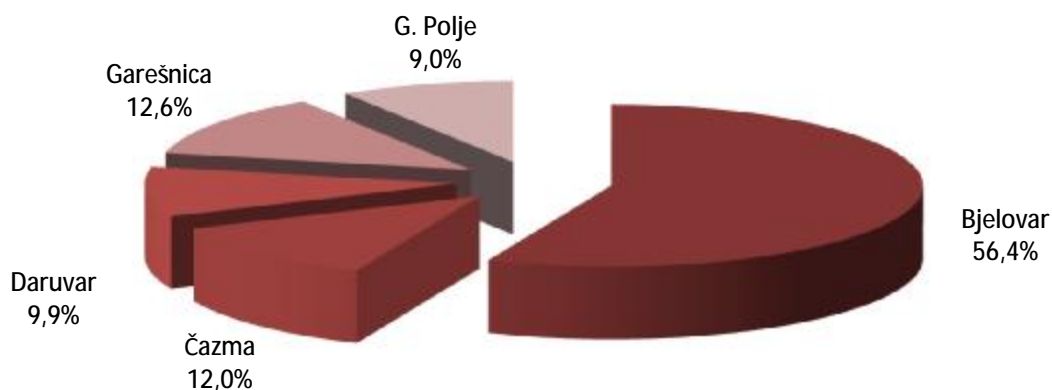
G-2 STRUKTURA IZLAZAKA I Z EVIDENCIJE PREMA RAZLOZIMA U VELJAČI 2022.



REGISTRIRANA NEZAPOSLENOST I ZAPOSŁJAVANJE PO ISPOSTAVAMA U VELJAČI 2022.

		UKUPNO	ISPOSTAVE				
			Bjelovar	Čazma	Daruvar	Garešnica	G. Polje
UKUPNO	Nezaposlene osobe	3.672	1.764	320	717	518	353
	Novoprijavljeni	443	250	53	44	56	40
	Zaposleni s evidencije na temelju radnog odnosa	262	153	18	49	29	13
	Zaposleni s evidencije na temelju drugih poslovnih aktivnosti	9	8	0	0	0	1
	Brisani s evidencije iz drugih razloga osim zaposlenja	111	64	14	16	6	11
	Korisnici novčane naknade	857	455	89	148	96	69
ŽENE	Nezaposlene osobe	2.022	977	200	405	262	178
	Novoprijavljeni	299	165	43	28	38	25
	Zaposleni s evidencije na temelju radnog odnosa	104	57	8	24	8	7
	Zaposleni s evidencije na temelju drugih poslovnih aktivnosti	6	5	0	0	0	1
	Brisani s evidencije iz drugih razloga osim zaposlenja	51	26	6	9	2	8
	Korisnici novčane naknade	487	266	58	83	42	38
MUŠKARCI	Nezaposlene osobe	1.650	787	120	312	256	175
	Novoprijavljeni	144	85	10	16	18	15
	Zaposleni s evidencije na temelju radnog odnosa	158	96	10	25	21	6
	Zaposleni s evidencije na temelju drugih poslovnih aktivnosti	3	3	0	0	0	0
	Brisani s evidencije iz drugih razloga osim zaposlenja	60	38	8	7	4	3
	Korisnici novčane naknade	370	189	31	65	54	31

G-3 STRUKTURA NOVOPRIJAVLJENIH OSOBA U VELJAČI 2022. PO ISPOSTAVAMA



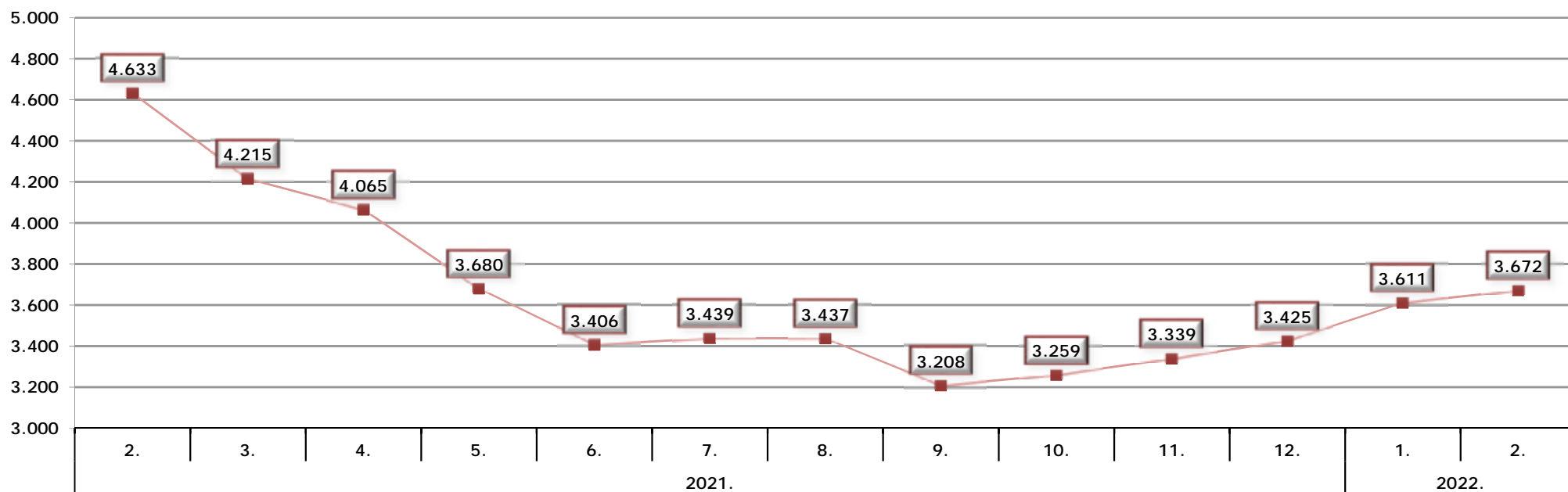
**REGISTRIRANE NEZAPOSLENE OSOBE S PRETHODNIM RADNIM ISKUSTVOM PREMA DJELATNOSTIMA
U VELJAČI 2022. PO ISPOSTAVAMA**

DJELATNOST		UKUPNO	ISPOSTAVE				
			Bjelovar	Čazma	Daruvar	Garešnica	G. Polje
UKUPNO		3.022	1.455	245	606	427	289
A	Poljoprivreda, šumarstvo i ribarstvo	222	76	17	40	41	48
B	Rudarstvo i vađenje	7	4	3	0	0	0
C	Prerađivačka industrija	519	235	44	89	108	43
D	Opskrba električnom energijom, plinom, parom i klimatizacija	2	0	0	2	0	0
E	Opskrba vodom; uklanjanje otpadnih voda, gospodarenje otpadom te djelatnosti sanacije okoliša	37	18	8	3	2	6
F	Građevinarstvo	264	129	19	71	29	16
G	Trgovina na veliko i na malo; popravak motornih vozila i motocikala	312	194	19	35	44	20
H	Prijevoz i skladištenje	70	37	8	10	11	4
I	Djelatnosti pružanja smještaja te pripreme i usluživanja hrane	407	211	25	63	57	51
J	Informacije i komunikacije	23	18	0	3	2	0
K	Financijske djelatnosti i djelatnosti osiguranja	19	15	0	2	1	1
L	Poslovanje nekretninama	8	2	0	4	1	1
M	Stručne, znanstvene i tehničke djelatnosti	72	42	7	11	7	5
N	Administrativne i pomoćne uslužne djelatnosti	173	61	31	18	37	26
O	Javna uprava i obrana; obvezno socijalno osiguranje	431	185	24	127	48	47
P	Obrazovanje	106	52	14	18	14	8
Q	Djelatnosti zdravstvene zaštite i socijalne skrbi	162	57	19	69	9	8
R	Umjetnost, zabava i rekreacija	29	17	5	5	1	1
S	Ostale uslužne djelatnosti	149	98	2	32	13	4
T	Djelatnosti kućanstava kao poslodavaca	10	4	0	4	2	0
U	Djelatnosti izvanteritorijalnih organizacija i tijela	0	0	0	0	0	0

REGISTRIRANE NEZAPOSLENE OSOBE PO MJESECIMA

Red. br.	Ispostava	Prosjek 2021.	2021.												2022.		Prosjek 2022.	INDEKS	
			2.	3.	4.	5.	6.	7.	8.	9.	10.	11.	12.	1.	2.	2.22/2.21.		2.22/1.22.	
1.	BJELOVAR	1.812	2.219	2.039	1.942	1.790	1.673	1.684	1.691	1.569	1.583	1.596	1.625	1.739	1.764	1.752	79,5	101,4	
2.	ČAZMA	320	391	338	327	308	290	297	299	286	304	288	295	299	320	310	81,8	107,0	
3.	DARUVAR	689	857	780	754	666	589	603	611	576	605	673	689	738	717	728	83,7	97,2	
4.	GAREŠNICA	550	681	633	610	543	525	523	501	475	459	468	489	497	518	508	76,1	104,2	
5.	G. POLJE	371	485	425	432	373	329	332	335	302	308	314	327	338	353	346	72,8	104,4	
PU BJELOVAR		3.742	4.633	4.215	4.065	3.680	3.406	3.439	3.437	3.208	3.259	3.339	3.425	3.611	3.672	3.642	79,3	101,7	

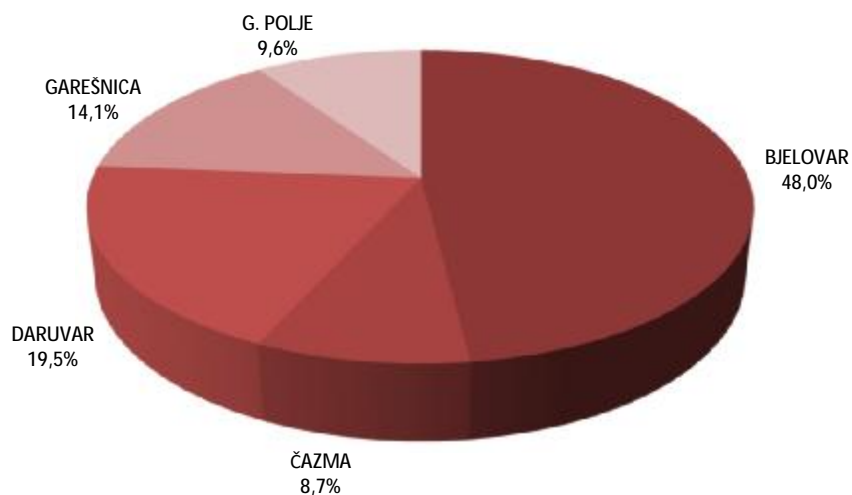
G-4 NEZAPOSLENE OSOBE OD VELJAČE 2021. DO VELJAČE 2022. GODINE



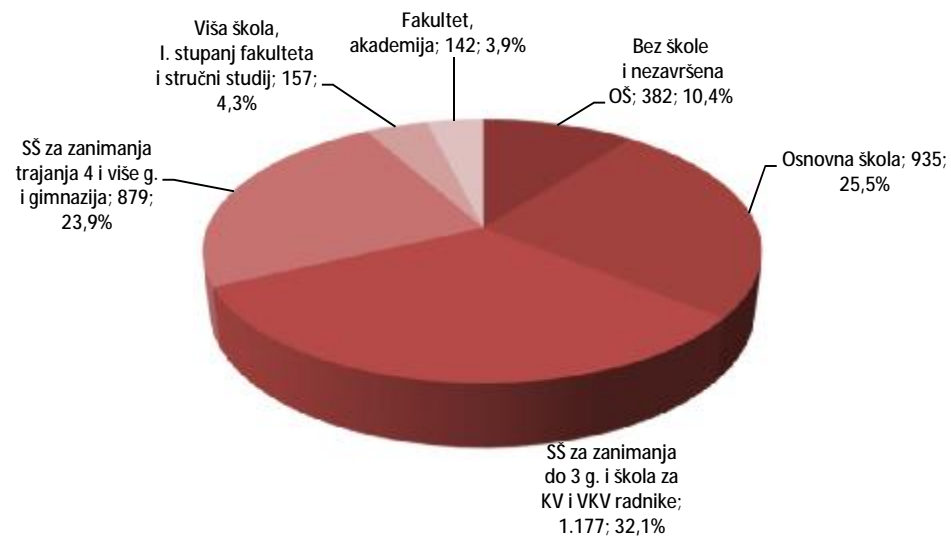
REGISTRIRANE NEZAPOSLENE OSOBE PREMA RAZINI OBRAZOVANJA KRAJEM VELJAČE 2022.

Red. br.	ISPOSTAVA	UKUPNO			Bez škole i nezavršena osnovna škola			Osnovna škola			SŠ za zanimanja do 3g. i škola za KV i VKV radnike			SŠ za zanimanja trajanja 4 i više g.			Gimnazija			Viša škola, I. stupanj fakulteta i stručni studij			Fakulteti, akademije magisterij, doktorat		
		Ukupno	Žene	Muškarci	Ukupno	Žene	Muškarci	Ukupno	Žene	Muškarci	Ukupno	Žene	Muškarci	Ukupno	Žene	Muškarci	Ukupno	Žene	Muškarci	Ukupno	Žene	Muškarci	Ukupno	Žene	Muškarci
1.	BJELOVAR	1.764	977	787	132	70	62	402	221	181	567	290	277	439	275	164	35	19	16	101	58	43	88	44	44
2.	ČAZMA	320	200	120	40	26	14	92	45	47	88	61	27	65	45	20	12	7	5	10	6	4	13	10	3
3.	DARUVAR	717	405	312	113	69	44	177	100	77	241	123	118	138	83	55	10	8	2	21	12	9	17	10	7
4.	GAREŠNICA	518	262	256	43	21	22	173	77	96	170	77	93	98	61	37	5	2	3	15	13	2	14	11	3
5.	G. POLJE	353	178	175	54	21	33	91	45	46	111	56	55	70	40	30	7	5	2	10	5	5	10	6	4
	PU BJELOVAR	3.672	2.022	1.650	382	207	175	935	488	447	1.177	607	570	810	504	306	69	41	28	157	94	63	142	81	61

G-5 STRUKTURA NEZAPOSLENIH OSOBA PO ISPOSTAVAMA KRAJEM VELJAČE 2022.



G-6 STRUKTURA NEZAPOSLENIH OSOBA PO RAZINI OBRAZOVANJA KRAJEM VELJAČE 2022. GODINE



REGISTRIRANE NEZAPOSLENE OSOBE PREMA GODINAMA STAROSTI I RAZINI OBRAZOVANJA KRAJEM VELJAČE 2022.

Razina obrazovanja	UKUPNO			15-19			20-24			25-29			30-34			35-39			40-44			45-49			50 i više		
	Ukupno	Žene	Muškarci	Ukupno	Žene	Muškarci	Ukupno	Žene	Muškarci	Ukupno	Žene	Muškarci	Ukupno	Žene	Muškarci	Ukupno	Žene	Muškarci	Ukupno	Žene	Muškarci	Ukupno	Žene	Muškarci	Ukupno	Žene	Muškarci
UKUPNO	3.672	2.022	1.650	189	94	95	435	262	173	337	197	140	333	194	139	316	203	113	360	207	153	388	225	163	1.314	640	674
Bez OŠ i nezavršena osnovna škola	382	207	175	5	1	4	7	3	4	7	5	2	17	7	10	32	24	8	35	21	14	55	28	27	224	118	106
Osnovna škola	935	488	447	25	7	18	29	17	12	33	15	18	48	24	24	72	43	29	119	67	52	145	82	63	464	233	231
SŠ za zanimanja do 3 godine i škola za KV i VKV radnike	1.177	607	570	99	48	51	171	103	68	107	64	43	132	69	63	116	70	46	134	68	66	92	54	38	326	131	195
SŠ za zanimanja u trajanju 4 i više godina	810	504	306	59	37	22	168	108	60	81	45	36	83	58	25	60	42	18	44	31	13	74	47	27	241	136	105
Gimnazija	69	41	28	1	1	0	12	4	8	8	5	3	6	5	1	10	7	3	8	6	2	9	6	3	15	7	8
Viša škola, I.stupanj fakulteta i stručni studij	157	94	63	0	0	0	42	26	16	47	29	18	26	14	12	10	6	4	8	6	2	4	4	0	20	9	11
Fakulteti, akademije, magisterij, doktorat	142	81	61	0	0	0	6	1	5	54	34	20	21	17	4	16	11	5	12	8	4	9	4	5	24	6	18
RADNI STAŽ:																											
Bez staža	650	370	280	130	61	69	145	74	71	73	41	32	35	26	9	49	32	17	35	22	13	43	32	11	140	82	58
Do 1 godine	488	310	178	50	30	20	136	92	44	64	44	20	33	19	14	38	25	13	38	26	12	40	26	14	89	48	41
1 - 2 godine	369	222	147	9	3	6	89	59	30	64	38	26	48	30	18	39	24	15	35	19	16	35	18	17	50	31	19
2 - 3 godine	268	162	106	0	0	0	39	20	19	45	26	19	48	25	23	32	21	11	19	10	9	23	18	5	62	42	20
3 - 5 godina	366	210	156	0	0	0	22	16	6	61	29	32	63	34	29	36	24	12	55	33	22	41	19	22	88	55	33
5 - 10 godina	508	283	225	0	0	0	3	0	3	29	18	11	82	46	36	56	41	15	70	37	33	72	39	33	196	102	94
10 - 20 godina	573	277	296	0	0	0	1	1	0	1	1	0	24	14	10	65	35	30	89	50	39	89	49	40	304	127	177
20 - 30 godina	312	143	169	0	0	0	0	0	0	0	0	0	0	0	0	1	1	0	19	10	9	45	24	21	247	108	139
30 - 35 godina	85	31	54	0	0	0	0	0	0	0	0	0	0	0	0	0	0	0	0	0	0	0	0	0	85	31	54
35 - 40 godina	41	10	31	0	0	0	0	0	0	0	0	0	0	0	0	0	0	0	0	0	0	0	0	0	41	10	31
Preko 40 godina	12	4	8	0	0	0	0	0	0	0	0	0	0	0	0	0	0	0	0	0	0	0	0	0	12	4	8

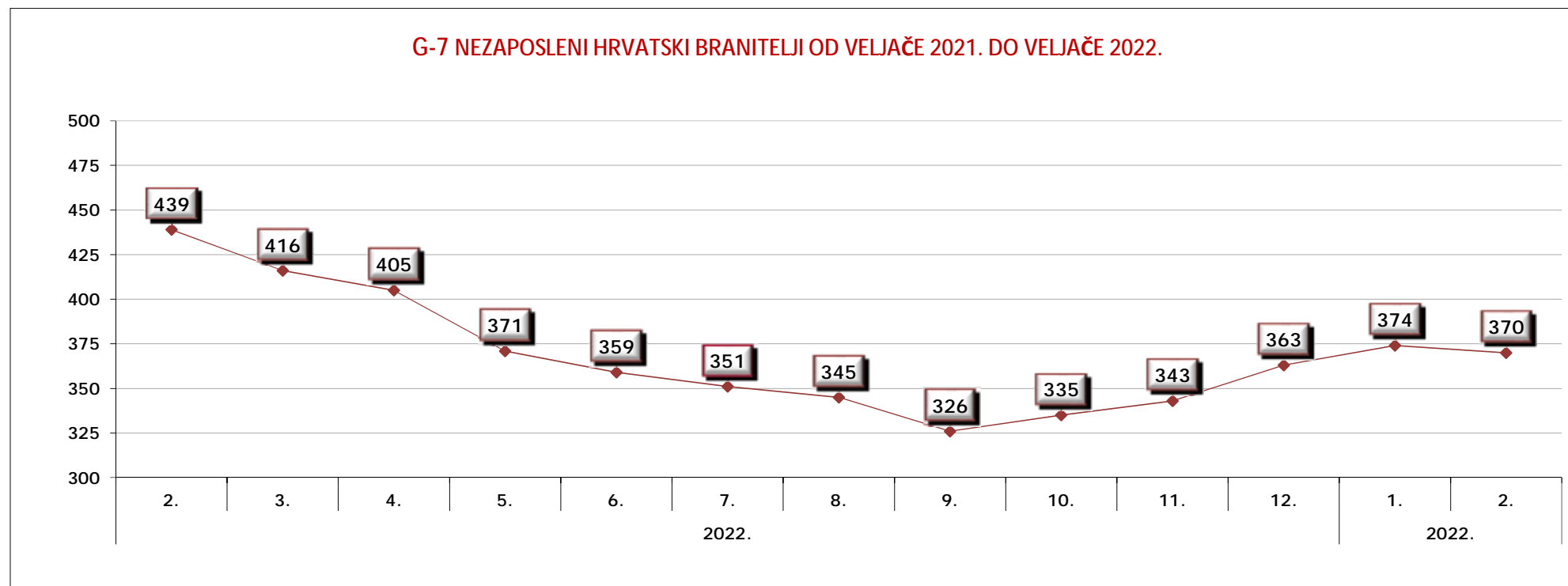
REGISTRIRANE NEZAPOSLENE OSOBE PREMA OPĆINI PREBIVALIŠTA I RAZINI OBRAZOVANJA KRAJEM VELJAČE 2022. GODINE

OPĆINA (GRAD)	UKUPNO			Bez škole i nezavršena osnovna škola			Osnovna škola			SŠ za zanimanja do 3g. i škola za KV i VKV radnike			SŠ za zanimanja trajanja 4 i više g.			Gimnazija			Viša škola, I. stupanj fakulteta i stručni studij			Fakulteti, akademije magisterij, doktorat		
	Ukupno	Žene	Muškarci	Ukupno	Žene	Muškarci	Ukupno	Žene	Muškarci	Ukupno	Žene	Muškarci	Ukupno	Žene	Muškarci	Ukupno	Žene	Muškarci	Ukupno	Žene	Muškarci	Ukupno	Žene	Muškarci
BEREK	61	27	34	4	2	2	19	6	13	24	9	15	12	8	4	0	0	0	2	2	0	0	0	0
BJELOVAR	1.091	595	496	56	29	27	175	96	79	362	178	184	315	197	118	30	16	14	76	42	34	77	37	40
ČAZMA	183	122	61	10	8	2	53	29	24	53	40	13	40	29	11	11	6	5	7	3	4	9	7	2
DARUVAR	278	171	107	13	8	5	40	27	13	110	65	45	76	45	31	8	7	1	15	9	6	16	10	6
DEŽANOVAC	65	39	26	11	9	2	15	6	9	22	12	10	17	12	5	0	0	0	0	0	0	0	0	0
ĐULOVAC	245	131	114	78	44	34	88	47	41	58	29	29	19	11	8	0	0	0	1	0	1	1	0	1
GAREŠNICA	359	182	177	36	16	20	121	54	67	112	53	59	69	42	27	1	1	0	9	8	1	11	8	3
GRUBIŠNO POLJE	232	127	105	30	15	15	63	35	28	68	33	35	50	30	20	5	4	1	8	5	3	8	5	3
HERCEGOVAC	61	33	28	2	2	0	20	9	11	19	8	11	12	8	4	3	1	2	3	3	0	2	2	0
IVANSKA	73	39	34	13	6	7	19	7	12	22	13	9	13	8	5	0	0	0	3	3	0	3	2	1
KAPELA	99	53	46	10	4	6	32	16	16	36	24	12	18	9	9	0	0	0	2	0	2	1	0	1
KONČANICA	69	36	33	5	3	2	19	10	9	29	12	17	12	8	4	2	1	1	2	2	0	0	0	0
NOVA RAČA	121	74	47	14	7	7	34	21	13	34	18	16	30	20	10	1	1	0	7	6	1	1	1	0
ROVIŠĆE	151	92	59	22	11	11	47	29	18	44	22	22	26	20	6	2	2	0	7	6	1	3	2	1
SIRAČ	59	27	32	5	4	1	15	10	5	22	5	17	14	7	7	0	0	0	3	1	2	0	0	0
ŠTEFANJE	64	39	25	17	12	5	20	9	11	13	8	5	12	8	4	1	1	0	0	0	0	1	1	0
VELIKA PISANICA	60	32	28	6	5	1	25	14	11	14	6	8	9	4	5	1	0	1	4	2	2	1	1	0
VELIKI GRĐEVAC	121	51	70	24	6	18	28	10	18	43	23	20	20	10	10	2	1	1	2	0	2	2	1	1
VELIKO TROJSTVO	104	55	49	7	6	1	36	14	22	37	25	12	17	8	9	1	0	1	4	1	3	2	1	1
SEVERIN	33	16	17	2	2	0	7	2	5	17	7	10	5	4	1	0	0	0	0	0	0	2	1	1
ŠANDROVAC	74	43	31	13	6	7	32	21	11	16	7	9	11	7	4	0	0	0	1	1	0	1	1	0
VELIKA TRNOVITICA	37	20	17	1	1	0	13	8	5	15	7	8	5	3	2	1	0	1	1	0	1	1	1	0
ZRINSKI TOPOLOVAC	31	17	14	2	0	2	14	8	6	7	3	4	8	6	2	0	0	0	0	0	0	0	0	0
OSTALE OPĆINE	1	1	0	1	1	0	0	0	0	0	0	0	0	0	0	0	0	0	0	0	0	0	0	0
UKUPNO	3.672	2.022	1.650	382	207	175	935	488	447	1.177	607	570	810	504	306	69	41	28	157	94	63	142	81	61

REGISTRIRANI NEZAPOSLENI HRVATSKI BRANITELJI PO MJESECIMA

Red. br.	Ispostava	Prosjek 2021.	2022.												2022.		Prosjek 2022.	INDEKS	
			2.	3.	4.	5.	6.	7.	8.	9.	10.	11.	12.	1.	2.	2.22/2.21.		2.22/1.22.	
1.	BJELOVAR	163	184	177	179	165	161	156	151	141	146	152	155	164	159	162	86,4	97,0	
2.	ČAZMA	27	36	32	29	26	23	22	23	23	26	27	27	27	25	26	69,4	92,6	
3.	DARUJAR	77	89	83	78	73	73	72	71	69	73	75	81	85	85	85	95,5	100,0	
4.	GAREŠNICA	63	73	72	67	63	61	60	59	56	56	55	59	56	58	57	79,5	103,6	
5.	G. POLJE	44	57	52	52	44	41	41	41	37	34	34	41	42	43	43	75,4	102,4	
PU BJELOVAR		375	439	416	405	371	359	351	345	326	335	343	363	374	370	372	84,3	98,9	

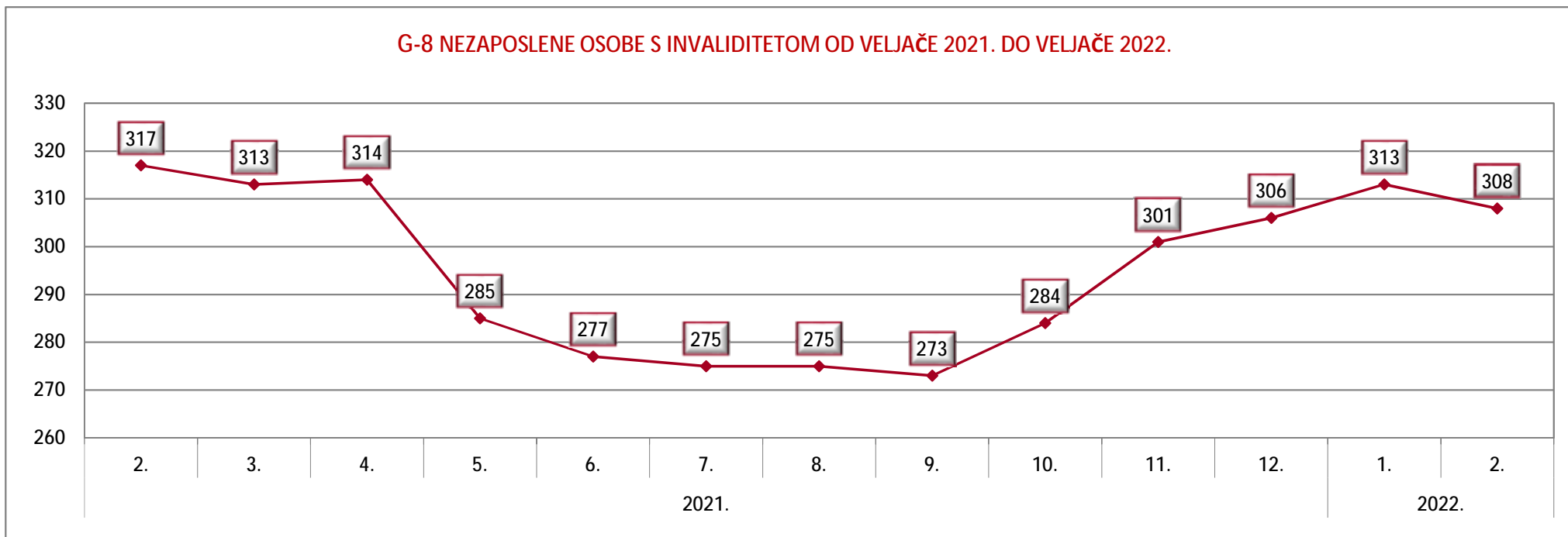
G-7 NEZAPOSLENI HRVATSKI BRANITELJI OD VELJAČE 2021. DO VELJAČE 2022.



REGISTRIRANE NEZAPOSLENE OSOBE S INVALIDITETOM PO MJESECIMA

Red. br.	Ispostava	Prosjek 2021.	2021.												2022.		Prosjek 2022.	INDEKS	
			2.	3.	4.	5.	6.	7.	8.	9.	10.	11.	12.	1.	2.	2.22/2.21.		2.22/1.22.	
1.	BJELOVAR	141	149	148	150	138	131	133	133	132	135	145	150	158	154	156	103,4	97,5	
2.	ČAZMA	25	28	27	26	23	24	23	24	24	26	26	25	25	25	25	89,3	100,0	
3.	DARUVAR	54	60	61	61	55	52	50	50	49	49	53	51	52	56	54	93,3	107,7	
4.	GAREŠNICA	56	55	55	55	51	53	54	53	55	60	62	63	62	57	60	103,6	91,9	
5.	G. POLJE	18	25	22	22	18	17	15	15	13	14	15	17	16	16	16	64,0	100,0	
PU BJELOVAR		294	317	313	314	285	277	275	275	273	284	301	306	313	308	311	97,2	98,4	

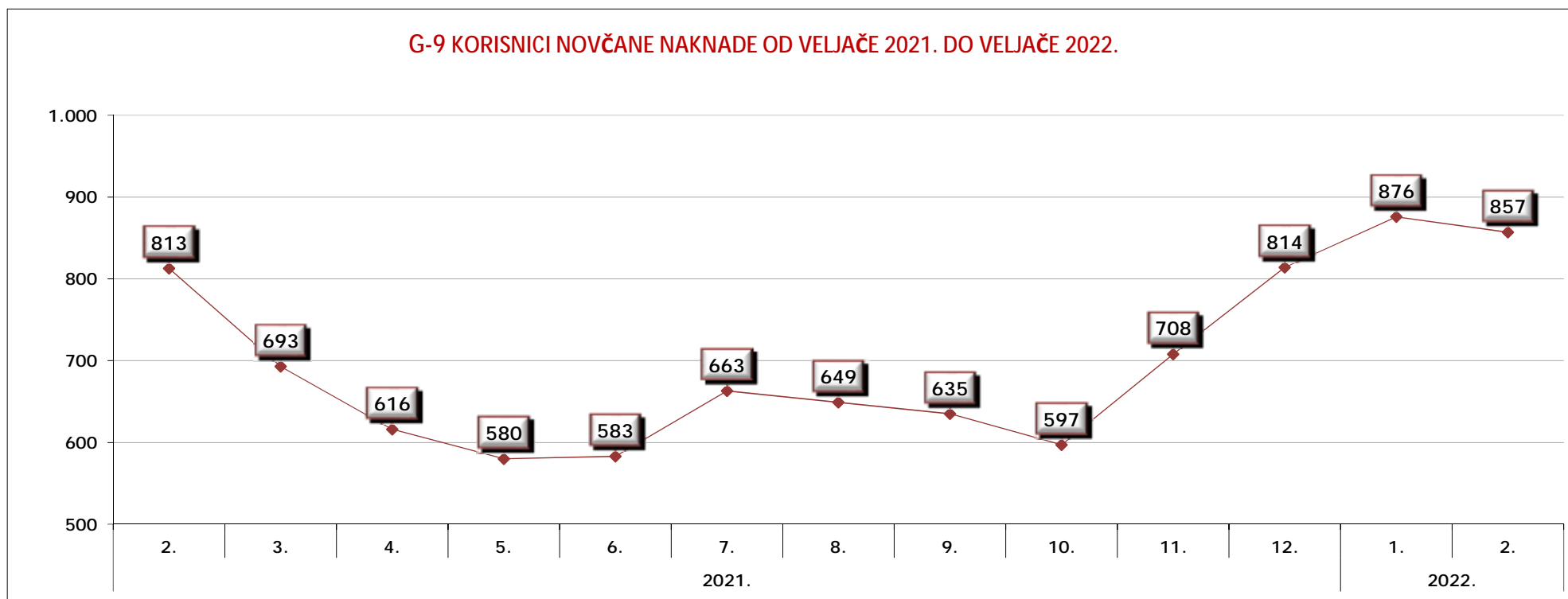
G-8 NEZAPOSLENE OSOBE S INVALIDITETOM OD VELJAČE 2021. DO VELJAČE 2022.



KORISNICI NOVČANE NAKNADE PO MJESECIMA

Red. br.	Ispostava	Prosjek 2020.	2021.												2022.		Prosjek 2022.	INDEKS	
			2.	3.	4.	5.	6.	7.	8.	9.	10.	11.	12.	1.	2.	2.22/2.21.		2.22/1.22.	
1.	BJELOVAR	523	434	373	328	314	332	357	351	347	322	341	370	416	455	436	104,8	109,4	
2.	ČAZMA	112	73	63	63	72	67	88	81	68	60	59	71	80	89	85	121,9	111,3	
3.	DARUVAR	188	130	128	122	98	87	99	108	102	99	178	203	213	148	181	113,8	69,5	
4.	GAREŠNICA	126	99	77	61	61	68	79	74	77	71	71	99	104	96	100	97,0	92,3	
5.	G. POLJE	91	77	52	42	35	29	40	35	41	45	59	71	63	69	66	89,6	109,5	
PU BJELOVAR		1.040	813	693	616	580	583	663	649	635	597	708	814	876	857	867	105,4	97,8	

G-9 KORISNICI NOVČANE NAKNADE OD VELJAČE 2021. DO VELJAČE 2022.



**REGISTRIRANA NEZAPOSLENOST PO RODOVIMA I VRSTAMA ZANIMANJIMA
KRAJEM VELJAČE 2022.**

Rod i vrsta zanimanja (NKZ 2010)	Nezaposlene osobe					
	Ukupno	Žene	Muškarci	Bez radnog iskustva		
				Ukupno	Žene	Muškarci
UKUPNO	3.672	2.022	1.649	650	370	280
0 Vojna zanimanja dužnosnice i direktori/direktorice	1	0	1	0	0	0
1 Zakonodavci/zakonodavke, dužnosnici/ dužnosnice i direktori/direktorice	1	0	1	0	0	0
2 Znanstvenici/znanstvenice, inženjeri/inženjerke i stručnjaci/stručnjakinje	208	127	81	58	30	28
(21) Znanstvenici/znanstvenice, inženjeri/inženjerke i stručnjaci/stručnjakinje	38	14	24	11	3	8
(22) Zdravstveni stručnjaci/zdravstvene stručnjakinje	48	36	12	20	13	7
(23) Stručnjaci/stručnjakinje za odgoj i obrazovanje	35	27	8	3	1	2
(24) Stručnjaci/stručnjakinje za poslovanje i upravljanje	6	3	3	1	0	1
(25) Stručnjaci/stručnjakinje za informacijsku i komunikacijsku tehnologiju	1	0	1	0	0	0
(26) Pravni stručnjaci/pravne stručnjakinje, stručnjaci/stručnjakinje za društvene znanosti i kulturu	80	47	33	23	13	10
3 Tehničari/tehničarke i stručni suradnici/stručne suradnice	338	149	189	86	46	40
(31) Tehničari/tehničarke tehničko-tehnoloških zanimanja	87	15	72	16	3	13
(32) Tehničari/tehničarke i pomoćnici/pomoćnice u zdravstvu	26	15	11	9	9	0
(33) Stručni suradnici/stručne suradnice za poslovanje i upravljanje	140	95	45	33	26	7
(34) Stručni suradnici/stručne suradnice za pravna pitanja, društvene znanosti, kulturu, šport, umjetnost i srodna zanimanja	30	16	14	6	5	1
(35) Tehničari/tehničarke informacijske i komunikacijske tehnologije te podrške korisnicima	55	8	47	22	3	19
4 Administrativni službenici/administrativne službenice	324	240	84	58	32	26
(41) Službenici/službenice na općim uredskim poslovima i srodna zanimanja	166	119	47	30	12	18
(42) Službenici/službenice za poslovanje sa strankama	36	26	10	11	9	2
(43) Službenici/službenice na obračunskim poslovima i na poslovima materijalnih evidencija	121	94	27	16	10	6
(44) Ostali administrativni službenici/ostale administrativne službenice	1	1	0	1	1	0
5 Uslužna i trgovačka zanimanja	480	365	115	49	32	17
(51) Uslužna zanimanja	271	184	87	34	18	16
(52) Trgovačka zanimanja	183	164	19	15	14	1
(53) Djelatnici/djelatnice za zdravstvenu i socijalnu skrb i srodna zanimanja	17	17	0	0	0	0
(54) Djelatnici/djelatnice za zaštitu osoba i imovine	9	0	9	0	0	0

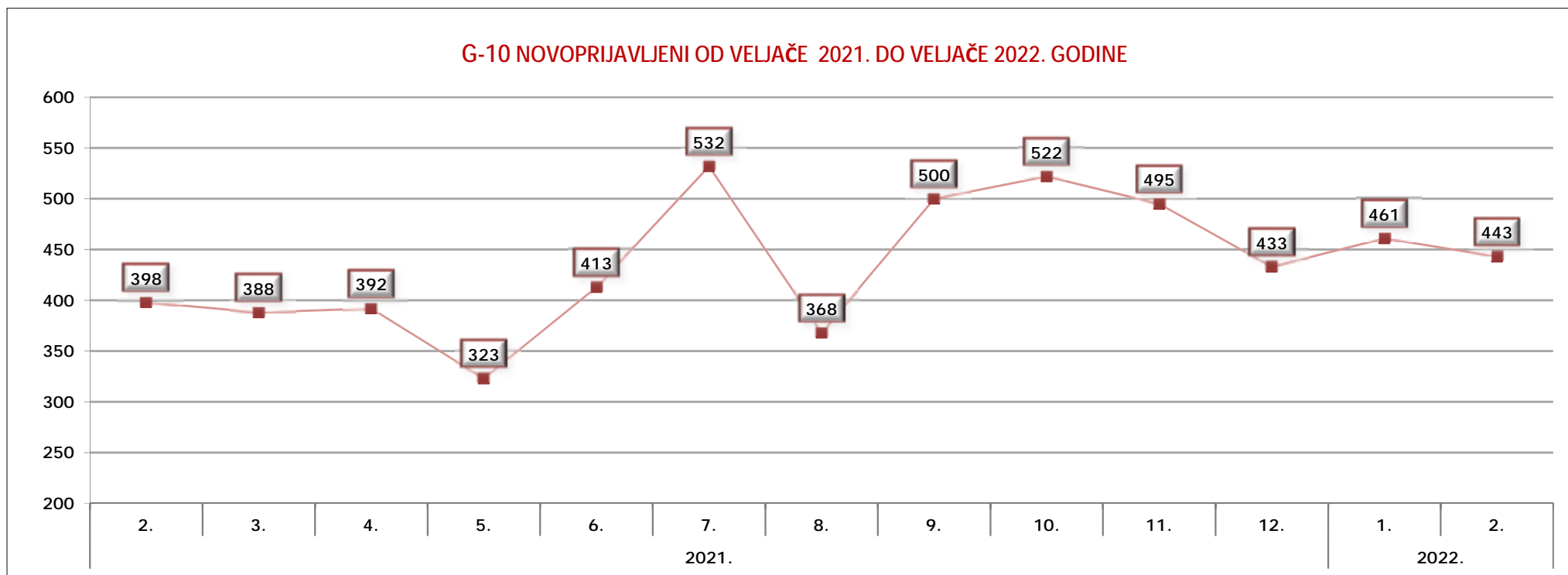
T - 15 NASTAVAK

Rod i vrsta zanimanja (NKZ 2010)	Nezaposlene osobe					
	Ukupno	Žene	Muškarci	Bez radnog iskustva		
				Ukupno	Žene	Muškarci
6 Poljoprivrednici/poljoprivrednice, šumari/šumarke i ribari/ribarke, lovci/lovkinje	30	15	15	2	1	1
(61) Poljoprivredni radnici/poljoprivredne radnice orijentirane na tržište	20	8	12	2	1	1
(62) Šumari/šumarke, ribari/ribarke i lovci/lovkinje	10	7	3	0	0	0
7 Zanimanja u obrtu i pojedinačnoj proizvodnji	243	33	210	29	8	21
(71) Građevinari/građevinarke i srodna zanimanja, osim električara	93	0	93	7	0	7
(72) Tokari/tokarice, kovinotokari/kovinotokarice, strojarski mehaničari/strojarske mehaničarke i srodna zanimanja	57	0	57	8	0	8
(73) Zanatski radnici/zanatske radnice, tiskari/tiskarice	2	1	1	0	0	0
(74) Elektromehaničari/elektromehaničarke i monter/monterke, mehaničari/mehaničarke i serviseri/serviserke elektronike	23	0	23	3	0	3
(75) Prerađivači/prerađivačice hrane, drva, proizvođači/proizvođačice odjeće i ostala obrtnička i srodna zanimanja	68	32	36	11	8	3
8 Rukovatelji/rukovateljice postrojenjima i strojevima, industrijski proizvođači/industrijske proizvođačice i sastavljači/sastavljačice strojeva	96	8	88	11	1	10
(81) Rukovatelji/rukovateljice postrojenjima i strojevima	15	7	8	1	1	0
(82) Sastavljači/sastavljačice	8		8	2		2
(83) Vozači/vozačice, strojovođe/strojovotkinje prijevoznih sredstava i pokretnih strojeva	73	1	72	8	0	8
(9) Jednostavna zanimanja	1.951	1.085	866	357	220	137
(91) Čistači/čistačice, perači/peračice, kućne pomoćnice i srodna zanimanja	704	689	15	110	108	2
(92) Jednostavna poljoprivredna, šumarska i ribarska zanimanja	318	115	203	72	42	30
(93) Jednostavna zanimanja u rudarstvu, građevinarstvu, proizvodnji i prometu	811	234	577	157	63	94
(94) Pomagači/pomagačice u pripremi hrane	47	41	6	5	4	1
(96) Čistači/čistačice ulica i srodna zanimanja	71	6	65	13	3	10

NOVOPRIJAVLJI NA EVIDENCIJU PO MJESECIMA

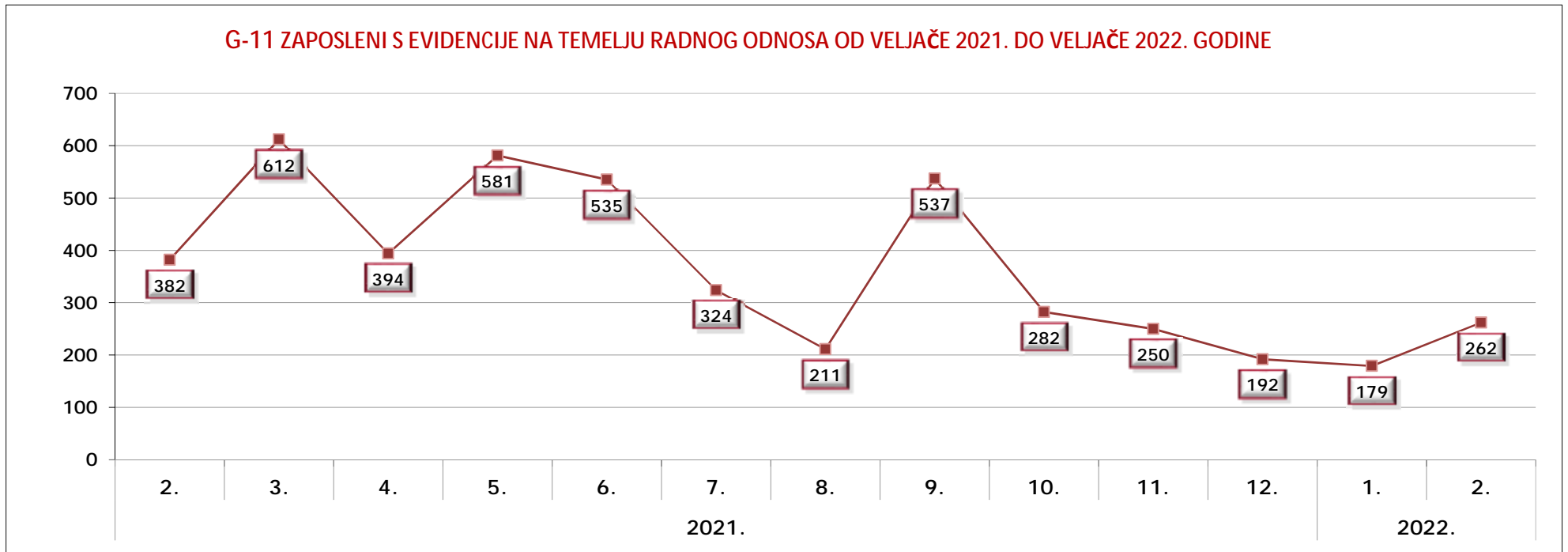
Red. br.	Ispostava	Ukupno 2021.	2021.												2022.		Ukupno 2022.	INDEKS	
			2.	3.	4.	5.	6.	7.	8.	9.	10.	11.	12.	1.	2.	2.22/2.21.		2.22/1.22.	
1.	BJELOVAR	2.584	200	190	185	158	229	270	197	256	258	201	209	255	250	505	125,0	98,0	
2.	ČAZMA	493	42	30	38	43	34	54	35	39	53	28	44	38	53	91	126,2	139,5	
3.	DARUVAR	1.005	74	86	65	56	60	88	77	91	94	157	71	87	44	131	59,5	50,6	
4.	GAREŠNICA	655	47	44	43	40	56	69	35	70	65	67	63	42	56	98	119,1	133,3	
5.	G. POLJE	499	35	38	61	26	34	51	24	44	52	42	46	39	40	79	114,3	102,6	
PU BJELOVAR		5.236	398	388	392	323	413	532	368	500	522	495	433	461	443	904	111,3	96,1	

G-10 NOVOPRIJAVLJENI OD VELJAČE 2021. DO VELJAČE 2022. GODINE



ZAPOSLENI S EVIDENCIJE NA TEMELJU RADNOG ODNOSA PO MJESECIMA

Red. br.	Ispostava	Ukupno 2021.	2021.												2022.		Ukupno 2022.	INDEKS	
			2.	3.	4.	5.	6.	7.	8.	9.	10.	11.	12.	1.	2.	2.22/2.21.		2.22/1.22.	
1.	BJELOVAR	2.289	213	262	203	248	278	168	99	274	163	120	108	92	153	245	71,8	166,3	
2.	ČAZMA	401	48	65	30	47	31	35	22	37	15	30	23	18	18	36	37,5	100,0	
3.	DARUVAR	855	64	134	71	119	110	52	46	101	43	48	30	26	49	75	76,6	188,5	
4.	GAREŠNICA	575	36	79	49	97	49	44	31	66	36	38	18	21	29	50	80,6	138,1	
5.	G. POLJE	443	21	72	41	70	67	25	13	59	25	14	13	22	13	35	61,9	59,1	
PU BJELOVAR		4.563	382	612	394	581	535	324	211	537	282	250	192	179	262	441	68,6	146,4	



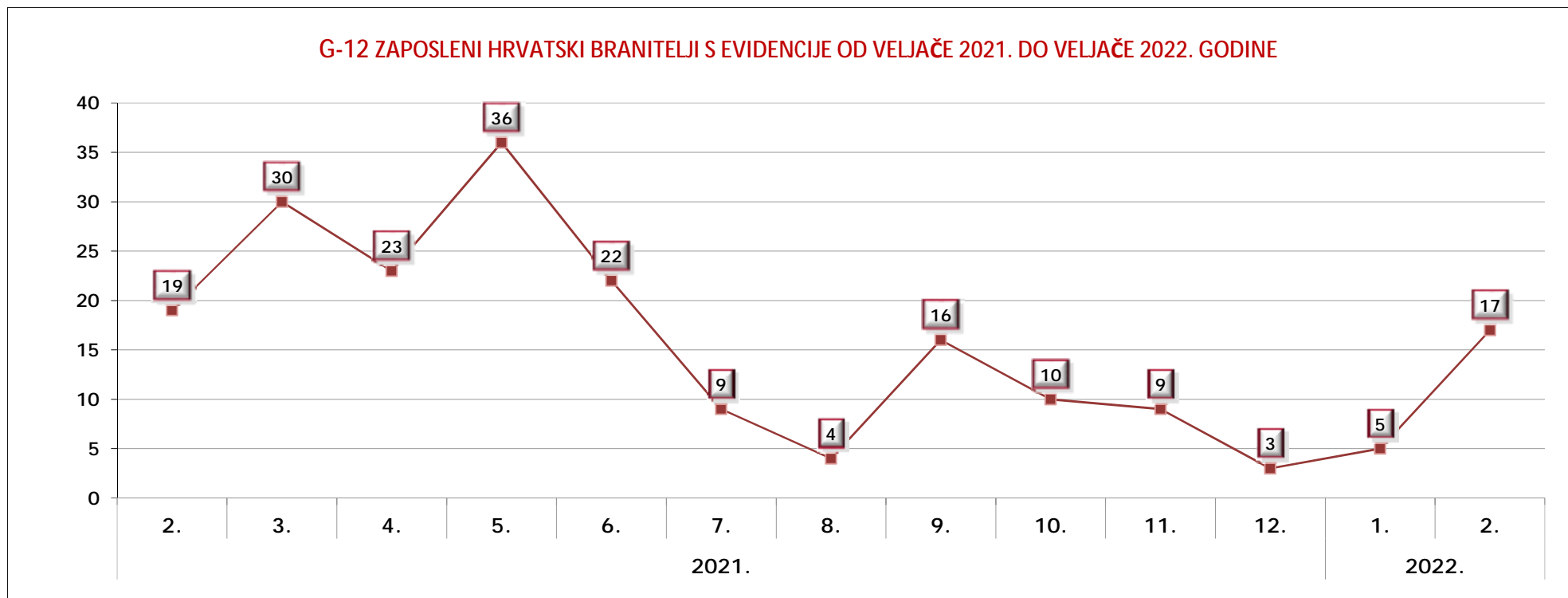
**ZAPOSLjeni S EVIDENCIJE NA TEMELJU RADNOG ODNOSA PO DJELATNOSTIMA
U VELJAČI 2022. PO ISPOSTAVAMA**

DJELATNOST		UKUPNO	ISPOSTAVE				
			Bjelovar	Čazma	Daruvar	Garešnica	G. Polje
UKUPNO		262	153	18	49	29	13
A	Poljoprivreda, šumarstvo i ribarstvo	14	7	0	4	0	3
B	Rudarstvo i vađenje	0	0	0	0	0	0
C	Prerađivačka industrija	64	37	3	12	11	1
D	Opskrba električnom energijom, plinom, parom i klimatizacija	3	0	0	1	2	0
E	Opskrba vodom; uklanjanje otpadnih voda, gospodarenje otpadom te djelatnosti sanacije okoliša	3	2	0	1	0	0
F	Građevinarstvo	38	24	5	6	3	0
G	Trgovina na veliko i na malo; popravak motornih vozila i motocikala	24	14	2	4	2	2
H	Prijevoz i skladištenje	18	12	0	3	2	1
I	Djelatnosti pružanja smještaja te pripreme i usluživanja hrane	33	19	4	5	4	1
J	Informacije i komunikacije	6	4	0	1	0	1
K	Financijske djelatnosti i djelatnosti osiguranja	4	3	0	0	1	0
L	Poslovanje nekretninama	1	0	0	1	0	0
M	Stručne, znanstvene i tehničke djelatnosti	4	2	0	1	1	0
N	Administrativne i pomoćne uslužne djelatnosti	13	10	1	1	1	0
O	Javna uprava i obrana; obvezno socijalno osiguranje	5	3	1	0	1	0
P	Obrazovanje	12	6	0	5	1	0
Q	Djelatnosti zdravstvene zaštite i socijalne skrbi	16	7	2	3	0	4
R	Umjetnost, zabava i rekreacija	0	0	0	0	0	0
S	Ostale uslužne djelatnosti	4	3	0	1	0	0
T	Djelatnosti kućanstava kao poslodavaca	0	0	0	0	0	0
U	Djelatnosti izvanteritorijalnih organizacija i tijela	0	0	0	0	0	0

ZAPOSLANI HRVATSKI BRANITELJI S EVIDENCIJE NA TEMELJU RADNOG ODNOSA PO MJESECIMA

Red. br.	Ispostava	Ukupno 2021.	2021.												2022.		Ukupno 2022.	INDEKS	
			2.	3.	4.	5.	6.	7.	8.	9.	10.	11.	12.	1.	2.	2.22/2.21.		2.22/1.22.	
1.	BJELOVAR	77	10	9	10	17	8	5	1	9	3	4	0	2	8	10	80,0	400,0	
2.	ČAZMA	13	1	3	1	3	0	2	0	0	0	0	2	0	2	2	200,0	0,0	
3.	DARUVAR	40	6	9	4	8	5	2	1	1	1	1	1	1	2	3	33,3	200,0	
4.	GAREŠNICA	30	0	4	6	3	4	0	1	4	3	2	0	2	4	6	0,0	200,0	
5.	G. POLJE	27	2	5	2	5	5	0	1	2	3	2	0	0	1	1	50,0	0,0	
PU BJELOVAR		187	19	30	23	36	22	9	4	16	10	9	3	5	17	22	89,5	340,0	

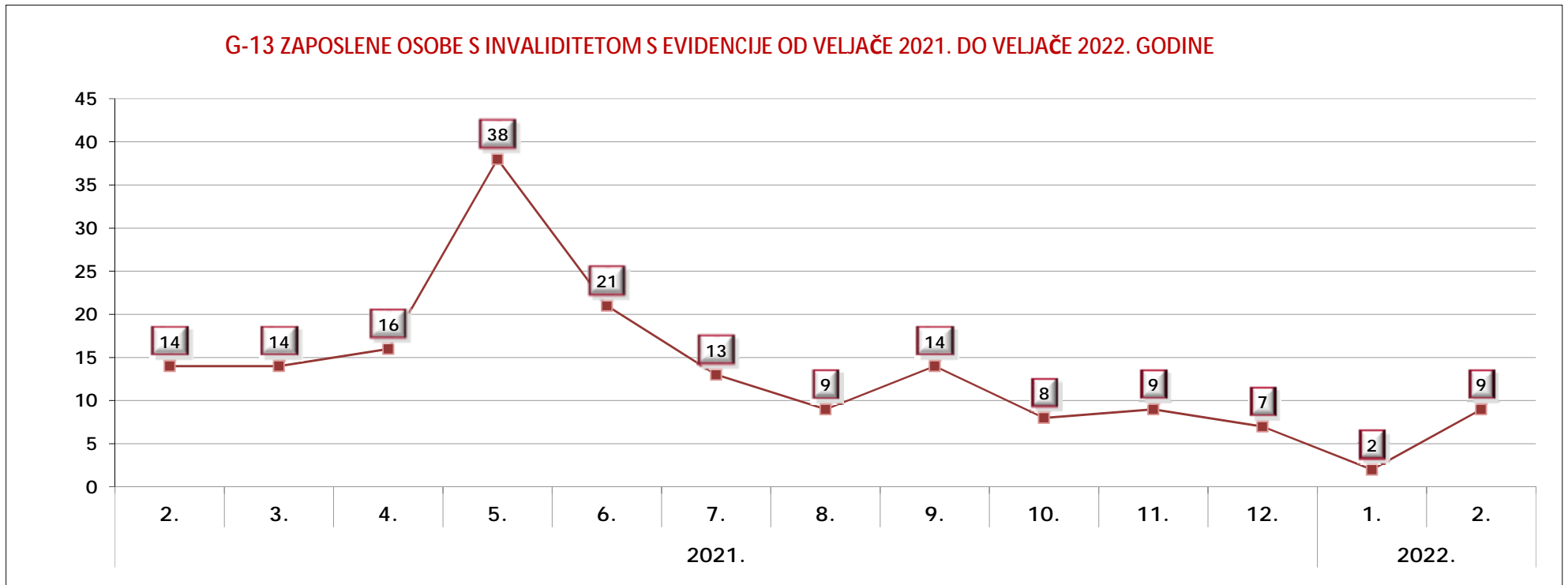
G-12 ZAPOSLANI HRVATSKI BRANITELJI S EVIDENCIJE OD VELJAČE 2021. DO VELJAČE 2022. GODINE



ZAPOSLENE OSOBE S INVALIDITETOM S EVIDENCIJE NA TEMELJU RADNOG ODNOSA PO MJESECIMA

Red. br.	Ispostava	Ukupno 2021.	2021.												2022.		Ukupno 2022.	INDEKS	
			2.	3.	4.	5.	6.	7.	8.	9.	10.	11.	12.	1.	2.	2.22/2.21.		2.22/1.22.	
1.	BJELOVAR	79	5	8	8	17	11	5	4	6	5	4	4	1	6	7	120,0	600,0	
2.	ČAZMA	14	1	1	3	3	2	2	1	1	0	0	0	0	0	0	0,0	0,0	
3.	DARUVAR	45	6	2	5	8	5	5	2	3	3	2	2	0	0	0	0,0	0,0	
4.	GAREŠNICA	19	2	1	0	5	1	1	2	3	0	3	1	1	3	4	150,0	300,0	
5.	G. POLJE	10	0	2	0	5	2	0	0	1	0	0	0	0	0	0	0,0	0,0	
PU BJELOVAR		167	14	14	16	38	21	13	9	14	8	9	7	2	9	11	64,3	450,0	

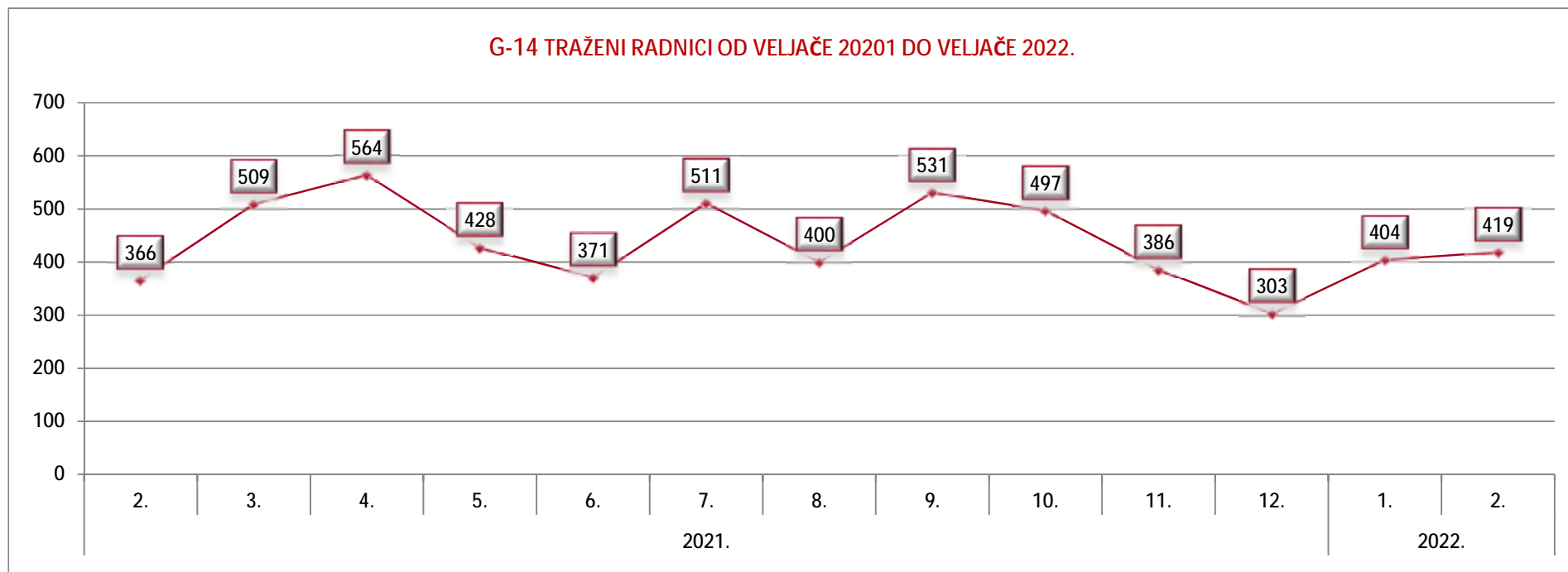
G-13 ZAPOSLENE OSOBE S INVALIDITETOM S EVIDENCIJE OD VELJAČE 2021. DO VELJAČE 2022. GODINE



TRAŽENI RADNICI PO MJESECIMA

Red. br.	Ispostava	Ukupno 2021.	2021.												2022.		Ukupno 2022.	INDEKS	
			2.	3.	4.	5.	6.	7.	8.	9.	10.	11.	12.	1.	2.	2.22/2.21.		2.22/1.22.	
1.	BJELOVAR	3.371	222	289	381	289	279	417	246	277	331	237	183	278	261	539	117,6	93,9	
2.	ČAZMA	354	21	35	32	19	18	22	35	36	42	13	34	45	31	76	147,6	68,9	
3.	DARUVAR	734	62	68	54	48	39	48	64	109	76	76	57	33	47	80	75,8	142,4	
4.	GAREŠNICA	442	23	88	37	47	24	21	31	52	32	36	14	28	32	60	139,1	114,3	
5.	G. POLJE	326	38	29	60	25	11	3	24	57	16	24	15	20	48	68	126,3	240,0	
PU BJELOVAR		5.227	366	509	564	428	371	511	400	531	497	386	303	404	419	823	114,5	103,7	

G-14 TRAŽENI RADNICI OD VELJAČE 20201 DO VELJAČE 2022.



TRAŽENI RADNICI PO DJELATNOSTIMA U VELJAČI 2022. PO ISPOSTAVAMA

DJELATNOST		UKUPNO	ISPOSTAVE				
			Bjelovar	Čazma	Daruvar	Garešnica	G. Polje
UKUPNO		419	261	31	47	32	48
A	Poljoprivreda, šumarstvo i ribarstvo	23	3	10	6	4	0
B	Rudarstvo i vađenje	0	0	0	0	0	0
C	Prerađivačka industrija	100	65	5	3	4	23
D	Opskrba električnom energijom, plinom, parom i klimatizacija	0	0	0	0	0	0
E	Opskrba vodom; uklanjanje otpadnih voda, gospodarenje otpadom te djelatnosti sanacije okoliša	3	2	0	1	0	0
F	Građevinarstvo	34	30	1	2	1	0
G	Trgovina na veliko i na malo; popravak motornih vozila i motocikala	28	23	0	4	0	1
H	Prijevoz i skladištenje	10	4	6	0	0	0
I	Djelatnosti pružanja smještaja te pripreme i usluživanja hrane	14	9	0	3	1	1
J	Informacije i komunikacije	3	2	1	0	0	0
K	Financijske djelatnosti i djelatnosti osiguranja	0	0	0	0	0	0
L	Poslovanje nekretninama	1	0	0	1	0	0
M	Stručne, znanstvene i tehničke djelatnosti	11	3	0	0	5	3
N	Administrativne i pomoćne uslužne djelatnosti	13	11	0	2	0	0
O	Javna uprava i obrana; obvezno socijalno osiguranje	13	11	0	1	0	1
P	Obrazovanje	109	58	8	12	16	15
Q	Djelatnosti zdravstvene zaštite i socijalne skrbi	53	39	0	12	1	1
R	Umjetnost, zabava i rekreacija	1	1	0	0	0	0
S	Ostale uslužne djelatnosti	3	0	0	0	0	3
T	Djelatnosti kućanstava kao poslodavaca	0	0	0	0	0	0
U	Djelatnosti izvanteritorijalnih organizacija i tijela	0	0	0	0	0	0

IZVORI PODATAKA I OBJAŠNENJE POJMOVA

Izvori podataka za Mjesečni statistički bilten su evidencije koje se vode u Hrvatskom zavodu za zapošljavanje prema odredbama Zakona o posredovanju pri zapošljavanju i pravima za vrijeme nezaposlenosti (Narodne novine, 12/13 – pročišćeni tekst, 153/13) i važećih pravilnika (Pravilnik o evidencijama Hrvatskoga zavoda za zapošljavanje, Pravilnik o aktivnom traženju posla i raspoloživosti za rad te Pravilnik o odgovarajućem smještaju).

NEZAPOSLENE OSOBE

Osobe u dobi od 15 do 65 godina sposobne ili djelomično sposobne za rad koje nisu u radnom odnosu, raspoložive za rad, aktivno traže posao i zadovoljavaju sve kriterije iz odredbi Zakona o posredovanju pri zapošljavanju i pravima za vrijeme nezaposlenosti (čl.10), a evidentirane su u Hrvatskom zavodu za zapošljavanje na kraju izvještajnog mjeseca.

U Zakonu o posredovanju pri zapošljavanju i pravima za vrijeme nezaposlenosti (čl. 10) nezaposlena osoba je definirana na sljedeći način:

Nezaposlenom osobom u smislu ovog Zakona smatra se osoba sposobna ili djelomično sposobna za rad, u dobi 15-65 godina koja nije u radnom odnosu, aktivno traži posao i raspoloživa je za rad, te ako:

- ne ostvari mjesečni primitak od pružanja usluga prema posebnim propisima ili ne ostvari mjesečni primitak, odnosno drugi dohodak prema propisima o porezu na dohodak s obzirom na podatak o uplaćenim doprinosima za obvezna osiguranja dobivenim od Središnjeg registra osiguranika, a koji je veći od prosječne isplaćene novčane naknade u prethodnoj kalendarskoj godini
- nema registrirano trgovačko društvo ili drugu pravnu osobu, odnosno nema više od 25% udjela u trgovačkom društvu ili drugoj pravnoj osobi
- nije član zadruge
- nije predsjednik, član uprave ili izvršni direktor trgovačkog društva ili upravitelj zadruge
- nema registrirani obrt, slobodno zanimanje ili djelatnost poljoprivrede i šumarstva
- ne obavlja domaću radinost ili sporedno zanimanje prema posebnom propisu
- nije osigurana kao poljoprivrednik po propisima o mirovinskom osiguranju
- nije zaposlena prema posebnim propisima
- nije korisnik mirovine, osim korisnika mirovine koji ostvari pravo na invalidsku mirovinu zbog profesionalne nesposobnosti za rad odnosno korisnika mirovine koji ostvari pravo na invalidsku mirovinu zbog djelomičnog gubitka radne sposobnosti i korisnika obiteljske mirovine kojemu se ta mirovina ne isplaćuje
- ne ispunjava uvjete za starosnu mirovinu
- nije osigurana na produženo mirovinsko osiguranje na temelju ugovora o radu na određeno vrijeme za stalne sezonske poslove
- nema utvrđenu privremenu nezaposljivost od strane centra za profesionalnu rehabilitaciju
- nije redoviti učenik ili student.

NOVOPRIJAVLJENI

Nezaposlene osobe koje su se tijekom izvještajnog mjeseca prijavile u evidenciju Hrvatskog zavoda za zapošljavanje. S obzirom na prethodni status, ulazak u evidenciju može biti:

1. Izravno iz radnog odnosa – odnosi se na nezaposlene osobe koje su neposredno prije prijavljivanja na evidenciju Hrvatskoga zavoda za zapošljavanje bile u radnom odnosu.
2. Iz individualne poljoprivrede ili nekog drugog oblika rada – odnosi se na nezaposlene osobe koje su neposredno prije prijavljivanja na evidenciju Hrvatskoga zavoda za zapošljavanje bile zaposlene na vlastitom gospodarstvu ili gospodarstvu u vlasništvu obitelji, radile kao pomažući članovi obitelji u obiteljskom poduzeću, obavljale stručno osposobljavanje za rad bez zasnivanja radnog odnosa i drugo.
3. Izravno iz redovitog školovanja – odnosi se na nezaposlene osobe koje su neposredno prije prijavljivanja na evidenciju Hrvatskoga zavoda za zapošljavanje bile na redovitom školovanju, tj. bili učenici ili studenti uključeni u redovito obrazovanje.
4. Iz neaktivnosti – odnosi se na nezaposlene osobe koje neposredno prije prijavljivanja na evidenciju Hrvatskoga zavoda za zapošljavanje nisu bile na redovitom školovanju i nisu radile, tj. bile su neaktivne. U ovu kategoriju ulaze npr. osobe koje duže vrijeme (više od 3 mjeseca) nisu bile u radnom odnosu niti su radile u drugim oblicima zaposlenosti, domaćice, osobe na dragovoljnom odsluženju vojnog roka i sl.

IZLASCIZ EVIDENCIJE

Prema članku 17. Zakona o posredovanju pri zapošljavanju i pravima za vrijeme nezaposlenosti, Zavod prestaje voditi osobu kao nezaposlenu u evidenciji, ako ta osoba:

- zasnjuje radni odnos
- ostvari mjesečni primitak od pružanja usluga prema posebnim propisima ili ostvari mjesečni primitak, odnosno drugi dohodak prema propisima o porezu na dohodak s obzirom na podatak o uplaćenim doprinosima za obvezna osiguranja dobivenim od Središnjeg registra osiguranika, a koji je veći od prosječne isplaćene novčane naknade u prethodnoj kalendarskoj godini
- obavlja posao bez potvrde, ugovora, odnosno rješenja na temelju kojeg radi
- registrira trgovačko društvo ili drugu pravnu osobu, odnosno stekne više od 25% udjela u trgovačkom društvu ili drugoj pravnoj osobi
- postane član zadruge
- postane predsjednik uprave, član uprave ili izvršni direktor trgovačkog društva ili upravitelj zadruge
- registrira obrt, slobodno zanimanje ili djelatnost poljoprivrede i šumarstva
- obavlja domaću radinost ili sporedno zanimanje prema posebnom propisu
- postane poljoprivredni osiguranik po propisima o mirovinskom osiguranju
- zaposli se prema posebnim propisima
- ispuni uvjete za starosnu mirovinu, ostvari obiteljsku mirovinu koja joj se isplaćuje ili ostvari invalidsku mirovinu zbog opće nesposobnosti za rad odnosno invalidsku mirovinu zbog potpunog gubitka radne sposobnosti
- ima utvrđenu privremenu nezaposljivost od strane centra za profesionalnu rehabilitaciju
- ima utvrđenu opću nesposobnost za rad odnosno potpuni gubitak radne sposobnosti
- obavlja stručno osposobljavanje za rad bez zasnivanja radnog odnosa prema posebnim propisima
- ostvari prava na roditeljnu, roditeljsku, posvojiteljsku ili skrbničku poštedu od rada odnosno roditeljnu, roditeljsku, posvojiteljsku ili skrbničku brigu o novorođenom djetetu po posebnom propisu
- postane redoviti učenik ili student
- nastupi na dragovoljno služenje vojnog roka
- bude pritvorena
- nastupi na izdržavanje kazne zatvora
- navrši 65 godina života
- odbije se uključiti u obrazovanje i osposobljavanje ili bez opravdanog razloga prekine, odnosno ne završi obrazovanje koje je sukladno njezinim procijenjenim psihofizičkim mogućnostima organizirao odnosno troškove snosi Zavod u cilju povećanja njezine mogućnosti zapošljavanja
- ne ispunjava uvjete o aktivnom traženju posla i raspoloživosti za rad te ne obavlja aktivnosti u dinamici utvrđenoj u profesionalnom planu
- postane osiguranik produženog mirovinskog osiguranja na temelju ugovora o radu na određeno vrijeme za stalne sezonske poslove
- odjavi se s evidencije
- u potpisanoj izjavi iz članka 10. stavka 2. ovoga Zakona navede neistinite podatke

- ne prihvati ponuđena zaposlenja u okviru stečene stručne spreme i radnog iskustva do utvrđivanja profesionalnog plana iz članka 24.a ovoga Zakona, a nakon toga ponuđena zaposlenja iz utvrđenog profesionalnog plana ili ako svojim postupanjem uzrokuje odbijanje zaposlenja od strane poslodavca, osim ako odbije zaposlenje iz razloga što poslodavac redovito ne ispunjava obveze prema radnicima.

ZAPOSLENI S EVIDENCIJE

Osobe koje su tijekom izvještajnog mjeseca zaposlene s evidencije Hrvatskog zavoda za zapošljavanje na temelju radnog odnosa i na temelju drugih poslovnih aktivnosti.

ZAPOSLENI S EVIDENCIJE NA TEMELJU RADNOG ODNOSA

Osobe koje su tijekom izvještajnog mjeseca zasnovale radni odnos na temelju ugovora o radu u zemlji ili inozemstvu, a bile su u evidenciji Hrvatskog zavoda za zapošljavanje.

Zaposleni prema mjestu rada – pod mjestom rada u kojem se radnik zaposlio navedene su četiri mogućnosti:

- Radnik se zaposlio na području ispostave Hrvatskog zavoda za zapošljavanje u kojoj je bio prijavljen.
- Radnik se zaposlio na području područnog ureda Hrvatskog zavoda za zapošljavanje u kojem je bio prijavljen.
- Radnik se zaposlio na području drugog područnog ureda Hrvatskog zavoda za zapošljavanje, a ne u onom u kojem je bio prijavljen.
- Radnik se zaposlio u inozemstvu.

ZAPOSLENI S EVIDENCIJE NA TEMELJU DRUGIH POSLOVNIH AKTIVNOSTI

Osobe koje su tijekom izvještajnog mjeseca započele obavljati neke druge poslovne aktivnosti u vezi sa zapošljavanjem, tj. ako su: registrirale ili stekle više od 25 % udjela u trgovačkom društvu ili drugoj pravnoj osobi, registrirale obrt ili slobodno zanimanje, postale predsjednik uprave, član uprave ili izvršni direktor trgovačkog društva te član ili upravitelj zadruge, postale osiguraničnik produženog mirovinskog osiguranja na temelju ugovora o radu na određeno vrijeme za stalne sezonske poslove, ostvarile mjesečni primitak, odnosno dohodak veći od prosječne isplaćene novčane naknade u prethodnoj kalendarskoj godini, uključile se u stručno osposobljavanje za rad bez zasnivanja radnog odnosa, zaposlile se prema posebnim propisima, a bile su u evidenciji Hrvatskoga zavoda za zapošljavanje.

BRISANI IZ EVIDENCIJE ZBOG OSTALIH RAZLOGA

Osobe koje su tijekom izvještajnog mjeseca brisane iz evidencije Hrvatskoga zavoda za zapošljavanje zbog svih ostalih razloga osim zapošljavanja na temelju radnog odnosa ili drugih poslovnih aktivnosti, a sukladno čl. 17. Zakona o posredovanju pri zapošljavanju i pravima za vrijeme nezaposlenosti (ostvarivanje prava na mirovinu, na rodiljnu, roditeljsku, posvojiteljsku ili skrbničku poštedu od rada, opća nesposobnost za rad ili privremena nezapošljivost, odjava s evidencije, neispunjavanje uvjeta za aktivno traženje posla i drugo).

KORISNICI NOVČANE NAKNADE

Nezaposlene osobe evidentirane u Hrvatskom zavodu za zapošljavanje koje su prema odredbama Zakona o posredovanju pri zapošljavanju i pravima za vrijeme nezaposlenosti ostvarile novčanu naknadu tijekom izvještajnog mjeseca.

TRAŽENI RADNICI

Broj slobodnih radnih mjesta koje su poslodavci prijavili Hrvatskom zavodu za zapošljavanje tijekom izvještajnog mjeseca, a odnose se na zapošljavanje na temelju radnog odnosa i na temelju drugih poslovnih aktivnosti. Podaci su prikazani prema mjestu zaprimanja prijave potrebe za radnikom (županija) i prema mjestu gdje će radnik raditi (županija i inozemstvo).

Broj traženih radnika prikazan po pojedinim godinama predstavlja zbroj svih mjeseci za dotičnu godinu.

NEZAPOSLENI HRVATSKI BRANITELJI

Nezaposlene osobe evidentirane u Hrvatskom zavodu za zapošljavanje na kraju izvještajnog mjeseca koje su prema odredbama Zakona o pravima hrvatskih branitelja iz Domovinskoga rata i članova njihovih obitelji (Narodne novine, 19/13 – pročišćeni tekst, 33/13, 148/13, 92/14) stekle status branitelja.

TRAŽITELJI ZAPOSLENJA

Osobe koje se mogu prijaviti Zavodu prema članku 13. Zakona o posredovanju pri zapošljavanju i pravima za vrijeme nezaposlenosti (NN 80/2008.) radi promjene zaposlenja odnosno posredovanja, savjetovanja i informiranja, bez obveze redovnog javljanja, a ne smatraju se nezaposlenima iz članka 10. spomenutog zakona.

AKTIVNA POLITIKA ZAPOŠLJAVANJA

Na sjednici održanoj dana 17. prosinca 2014. godine Vlada Republike Hrvatske usvojila je Smjernice za razvoj i provedbu aktivne politike zapošljavanja u Republici Hrvatskoj za razdoblje od 2015. do 2017. godine koje se temelje na analizi kretanja na tržištu rada te relevantnim europskim i hrvatskim strateškim dokumentima u području zapošljavanja. Smjernicama su definirani osnovni prioriteti i ciljevi aktivne politike zapošljavanja u navedenom periodu, a na temelju istih su definirane konkretne mjere i aktivnosti.

Mjere su usmjerene na poticanje zapošljavanja, usavršavanja, samozapošljavanja, obrazovanja, stručnog osposobljavanja za rad, zapošljavanje u javnim radovima te očuvanje radnih mjesta osoba koje su u nepovoljnom položaju na tržištu rada te koje bi mogle izgubiti svoja radna mjesta. Sredstva za provedbu ovog programa osiguravaju se u Državnom proračunu, kao i iz sredstava EU fondova.

Nacionalni program za Rome potiče zapošljavanje i podizanje razine zapošljivosti osoba romske nacionalne manjine te se sastoji od mjera poticanja zapošljavanja, obrazovanja, stručnog osposobljavanja za rad bez zasnivanja radnog odnosa i javnih radova. Sredstva za provedbu ovog programa osiguravaju se u Državnom proračunu.

KLASIFIKACIJE

U tablicama u kojima se podaci prikazuju po djelatnostima, koristi se Nacionalna klasifikacija djelatnosti 2007 (NKD 2007) prema odluci Vlade Republike Hrvatske (Narodne novine, br. 58/07, 72/07), a u službenoj je primjeni od 1. lipnja 2009. Ta je klasifikacija utemeljena na europskoj klasifikaciji NACE Rev. 2 koja je obvezna za države članice Europske unije.

U tablici u kojoj se podaci prikazuju po rodu i vrstama zanimanja, koristi se Nacionalna klasifikacija zanimanja 2010 (NKZ 10) (Narodne novine, br. 147/10, 14/11). Ona predstavlja normu za sve korisnike pri iskazivanju podataka o zanimanjima. Izrađena je primjenom načela i sustava Međunarodne standardne klasifikacije zanimanja (International Standard Classification of Occupations ISCO-08), čime je omogućena usporedivost podataka na međunarodnoj razini. Prema Nacionalnoj klasifikaciji zanimanja, zanimanje je definirano kao skup poslova i radnih zadaća koji su svojim sadržajem i vrstom organizacijski i tehnološki toliko srodni i međusobno povezani da ih obavlja jedan izvršitelj koji posjeduje odgovarajuća znanja, sposobnosti i vještine.

Zanimanja nezaposlenih osoba određuju se prema poslovima koje osobe traže, odnosno koje su obavljale prije ulaska u nezaposlenost. Kod nezaposlenih osoba bez radnog iskustva zanimanja se određuju prema osposobljenosti za rad, tj. zvanju. Nezaposlenoj se osobi na taj način može odrediti i nekoliko zanimanja, a statistički podaci prikazuju prioriteto zanimanje određeno profesionalnim planom. Prioritetno zanimanje nezaposlene osobe koristi se i kod prikaza zaposlenih s evidencije po zanimanjima.

U tablicama u kojima se podaci prikazuju po obrazovanju koristi se Nacionalna standardna klasifikacija obrazovanja (NSKO) (Narodne novine, br. 105/01). UNESCO je krajem 1997. godine prihvatio revidiranu međunarodnu klasifikaciju obrazovanja (International Standard Classification of Education – ISCED-97) kao međunarodni standard za prikupljanje i prezentiranje podataka o obrazovanju. Klasifikacija ISCED-97 omogućuje usporedivost podataka o obrazovanju na međunarodnoj razini. Metodologija Nacionalne standardne klasifikacije obrazovanja u potpunosti je usklađena s međunarodnom klasifikacijom obrazovanja ISCED-97 i njezina će primjena omogućiti usporedivost podataka o obrazovanju s drugim zemljama svijeta.