

HRVATSKI ZAVOD ZA ZAPOŠLJAVANJE
PODRUČNI URED GOSPIĆ



Mjesečni statistički bilten

02-2022



Gospić, veljača 2022.

Kontakt adrese i telefoni u Područnom uredu Gospić

Područni ured Gospić, Budačka 1, 53000 Gospić, fax: 053/572-350

<i>Organizacijska jedinica</i>	<i>Telefon</i>	<i>E-mail</i>
Centrala-Infopult	053/617-260	hzz.gospic@hzz.hr
v.d. Predstojnice	053/617-262	milka.rukavina@hzz.hr
Odjel za tržište rada - Odsjek aktivne politike zapošljavanja - Odsjek prof. usmjeravanja i obrazovanja	053/617-265 053/617- 283 053/617- 270	katarina.rogic@hzz.hr ivona.drasic.saric@hzz.hr ana.svetic@hzz.hr
Odjel pravnih, kadrovskih i općih poslova	053/617-264	lucija.baricevic@hzz.hr
Odjel za analitiku, statistiku i informatiku		
Odjel financija i računovodstva	053/617-290	kristina.badurina.bogdanic@hzz.hr

<i>ISPOSTAVA</i>	<i>ADRESA</i>	<i>TELEFON</i>	<i>FAX</i>	<i>E-MAIL</i>
Donji Lapac	Stojana Matića 10 53250 Donji Lapac	053/765-287	053/765-287	milojko.obradovic@hzz.hr
Korenica	Trg. Sv. Jurja 6 53230 Korenica	053/776-623	053/756-264	nina.cancar@hzz.hr
Novalja	Dalmatinska 18 53291 Novalja	053/662-394	053/663-442	ivana.suljic@hzz.hr
Otočac	Ćirila i Metoda 2 53220 Otočac	053/771-235 053/560-003	053/560-004	mira.bogdanic@hzz.hr
Senj	Obala dr. Franje Tuđmana 2 53270 Senj	053/881-016 053/773-486	053/884-652	marija.sertic@hzz.hr

Više podataka potražite na web stranici www.hzz.hr gdje osim informacija o HZZ-u možete pronaći i dnevno ažurirane podatke o slobodnim radnim mjestima na području Republike Hrvatske. Također Vas pozivamo da koristite internetski portal Burza rada <http://burzarada.hzz.hr> na kojem jednostavno i brzo možete pretraživati slobodna radna mjesta, a poslodavci predavati oglase za slobodna radna mjesta.

Nakladnik: Hrvatski zavod za zapošljavanje, Područni ured Gospić, Budačka 1, Gospić

Za nakladnika: Milka Rukavina, v.d. predstojnice Područnog ureda Gospić

Uredništvo: Mirjana Bićan, stručni suradnik za zapošljavanje

Mjesečni statistički bilten izlazi iz tiska oko 15. u mjesec

SADRŽAJ

	stranica
1. Objašnjenje pojmova	1
2. Nezaposlenost i zapošljavanje u Ličko - senjskoj županiji	2

TABLICE

1. Prikaz nezaposlenosti i zapošljavanja od 1999.do 2021 .g. u LSŽ	4
2. Pregled ulazaka i izlazaka iz evidencije NO prema razini obrazovanja u veljači 2022.g.	5
3. Nezaposlenost i zapošljavanje prema razini obrazovanja u veljači 2022.g. i siječnju 2022.g...	6
4. Nezaposlenost i zapošljavanje prema razini obrazovanja u veljači 2022. i 2021.g.....	7
5. Pregled nezaposlenih osoba po ispostavama i razini obrazovanja u veljači 2022.g.....	8
6. Nezaposlene osobe prema općini stanovanja i razini obrazovanja u veljači 2022.g.....	9
7. Nezaposleni od veljače 2021. do veljače 2022.g. po mjesecima i ispostavama	10
8. Nezaposlene osobe prema godinama starosti i razini obrazovanja u veljači 2022.g.....	11
9. Kretanje nezaposlenosti i zapošljavanje po ispostavama u veljači 2022.g.....	12
10. Pregled nezaposlenih hrvatskih branitelja po ispostavama u veljači 2022.g.	13
11. Nezaposlene osobe korisnici novčane naknade u veljači 2022.g. i siječnju 2022.g.	14
12. Pregled izlazaka iz evidencije prema razlozima brisanja i dužini nezaposlenosti	15

GRAFIKONI

1. Nezaposlenost i zapošljavanje od 1999. do 2021. godine u PU Gospić.....	4
2. Struktura nezaposlenih osoba po ispostavama	8
3. Nezaposlene osobe prema općini / gradu stanovanja	9
4. Kretanje nezaposlenosti u zadnjih 13 mjeseci.....	10
6. Nezaposlene osobe prema godinama starosti i spolu	11
7. Novoprijavljeni za zaposlenje tijekom mjeseca po ispostavama	12
8. Struktura nezaposlenih hrvatskih branitelja po ispostavama	13
9. Korisnici novčane naknade u veljači 2022.g. i siječnju 2022.g. po ispostavama	14

OBJAŠNJENJE POJMOVA

NEZAPOSLENE OSOBE - osobe sposobne ili djelomično sposobne za rad, u dobi od 15 do 65 godina, koje nisu u radnom odnosu odnosno koje ne obavljaju samostalnu djelatnost, aktivno traže posao i raspoložive su za rad te zadovoljavaju i ostale kriterije propisane člankom 10. stavkom 1. točke 1. do 13. Zakona o tržištu rada (NN 118/18), a evidentirane su u Hrvatskom zavodu za zapošljavanje (Zavod) na kraju izvještajnog mjeseca.

NOVOPRIJAVLJENI - nezaposlene osobe koje su se tijekom izvještajnog mjeseca prijavile u evidenciju Hrvatskog zavoda za zapošljavanje.

OSOBE KOJE PRVI PUT TRAŽE ZAPOSLENJE - nezaposlene osobe evidentirane u Zavodu na kraju izvještajnog mjeseca, koje nisu bile u radnom odnosu.

NEZAPOSLENE OSOBE ZBOG PRESTANKA RADA POSLODAVCA - nezaposlene osobe evidentirane u Zavodu na kraju izvještajnog mjeseca, koje su ostale bez posla zbog prestanka obavljanja djelatnosti poslodavca, otvaranja stečajnog postupka i likvidacije.

ZAPOSLENI S EVIDENCIJE - osobe koje su se tijekom izvještajnog mjeseca zaposlile u zemlji ili inozemstvu, a bile su u evidenciji Zavoda. Informacija o zaposlenju temelji se na obavijesti koju Zavodu dostavlja poslodavac, obavijesti samog radnika ili nekom drugom saznanju o zapošljavanju osobe. Na temelju tih informacija osoba se briše iz evidencije nezaposlenih osoba.

ZAPOSLENI NA TEMELJU DRUGIH POSLOVNIH AKTIVNOSTI - osobe iz evidencije Zavoda koje su tijekom izvještajnog razdoblja ostvarile neke druge poslovne aktivnosti u vezi sa zapošljavanjem kao što su: registriranje trgovačkog društva, obrta ili slobodnog zanimanja, prijava na poljoprivredno osiguranje, ostvarivanje mjesečnog primitka odnosno dohotka od druge samostalne djelatnosti većeg od najniže osnovice za obračun doprinosa, obavljanje stručnog osposobljavanja za rad bez zasnivanja radnog odnosa i sl.

BRISANI IZ EVIDENCIJE - obuhvaća osobe brisane iz evidencije Zavoda zbog svih ostalih razloga osim zapošljavanja na temelju radnog odnosa ili drugih poslovnih aktivnosti sukladno čl. 17. Zakona o tržištu rada (NN118/18).

PRIJAVLJENE POTREBE ZA RADNICIMA - broj slobodnih radnih mjesta koje poslodavci prijavljuju Zavodu za zapošljavanje tijekom izvještajnog mjeseca.

KORISNICI NOVČANE NAKNADE - nezaposlene osobe evidentirane u Zavodu za zapošljavanje koje su prema odredbama Zakona o tržištu rada (NN118/18) ostvarile pravo na novčanu naknadu tijekom izvještajnog mjeseca.

NEZAPOSLENI HRVATSKI BRANITELJI - nezaposlene osobe evidentirane u Zavodu na kraju izvještajnog mjeseca koje su prema odredbama Zakona o hrvatskim braniteljima iz Domovinskog rata i članovima njihovih obitelji (NN 121/17) stekle status branitelja. Taj se status dokazuje potvrdom Ministarstva obrane odnosno Ministarstva unutarnjih poslova.

TRAŽITELJI ZAPOSLENJA - osobe koje se mogu prijaviti Zavodu prema članku 13. Zakona o tržištu rada (NN118/18) radi promjene zaposlenja odnosno posredovanja, savjetovanja i informiranja, bez obveze redovnog javljanja, a ne smatraju se nezaposlenim osobama iz članka 10. spomenutog Zakona.

REGIONALNI RASPORED - Djelatnost Područnog ureda Gospić obavlja se u 6 ispostava na području 12 jedinica lokalne samouprave koje navodimo redom prema pripadnosti ispostavama HZZ-a: Donji Lapac (Općina Donji Lapac), Gospić (Grad Gospić, Općine Karlobag, Lovinac i Perušić), Novalja (Grad Novalja), Korenica (Općine Plitvička Jezera i Udbina), Otočac (Grad Otočac, Općine Brinje i Vrhovine) i Senj (Grad Senj).

Nezaposlenost i zapošljavanje u Ličko-senjskoj županiji tijekom veljače 2022. godine

Ukupna registrirana nezaposlenost

Krajem veljače 2022. godine u Hrvatskom zavodu za zapošljavanje, Područnom uredu Gospić evidentirane su **1.743 nezaposlene** osobe, što predstavlja **2 osobe odnosno 0,1% manje** nego u prethodnom mjesecu i **305 osoba ili 14,9% manje nego** u istom mjesecu prošle godine.

Regionalni raspored nezaposlenosti

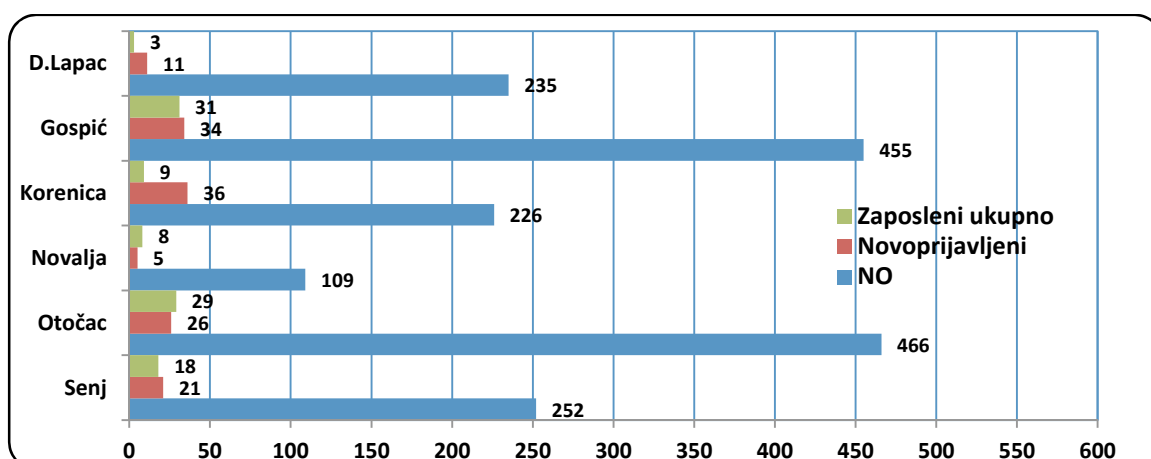
Najveći broj nezaposlenih osoba u veljači 2022. godine evidentiran je u ispostavama **Otočac** (Grad Otočac, Općine Brinje i Vrhovine) - 466 ili 26,7% i **Gospić** (Grad Gospić, Općine Karlobag, Lovinac i Perušić) - 455 ili 26,1%, nakon kojih slijede **Senj** (Grad Senj) - 252 ili 14,5%, **Donji Lapac** (Općina Donji Lapac) - 235 ili 13,5%, **Korenica** (Općine Plitvička Jezera i Udbina) - 226 ili 13,0% i **Novalja** (Grad Novalja) - 109 ili 6,3%. U odnosu na prethodni mjesec zabilježeno je povećanje broja nezaposlenih u ispostavama Korenici 10,8%, Donjem Lapcu 0,9% i Senju 0,4%, dok je do smanjenja broja nezaposlenih došlo u ispostavama Novalji 5,2%, Gospiću 3,2% i Otočcu za 1,3%.

Spolna i dobna struktura nezaposlenih osoba

Od ukupnog broja nezaposlenih u veljači 2022.g. evidentirano je 967 nezaposlenih žena i 776 muškaraca. Udio žena u ukupnim nezaposlenim osobama iznosi 55,5%, dok udio muškaraca iznosi 44,5%. Što se tiče starosne strukture najveći udio u ukupnom broju nezaposlenih osoba imaju nezaposlene osobe stare između 20-24 godine 11,6% i od 25-29 godina 11,8%.

Ulasci u evidenciju nezaposleni

Tijekom veljače 2022. godine u Područnom uredu Gospić prijavljene su 133 **nove nezaposlene** osobe od čega 86 ili 64,7% žena i 47 ili 35,3% muškaraca. Priljev u registriranu nezaposlenost je za 82 osobe ili 38,1% **manji** nego prethodnog mjeseca i za 8 osoba ili 5,7% **manji** nego u veljači 2021.g. Od ukupnog broja novoprijavljenih najviše je u evidenciju došlo *izravno iz radnog odnosa* 93 i *iz neaktivnosti* 35. Najčešći razlozi prestanka radnog odnosa su istek rada radniku na određeno vrijeme 68, poslovno uvjetovani otkaz zbog gospodarskih razloga 16 osoba i sporazumni prestanak radnog odnosa 7.



Izlasci iz evidencije nezaposlenih

U izvještajnom mjesecu ukupno je iz evidencije nezaposlenih **izašlo 135 osoba od čega 69 ili 51,1% žena i 66 ili 48,9% muškaraca**. Od toga je zaposleno **98 osoba i to 92 zasnivanjem radnog odnosa i 6 temeljem drugih poslovnih aktivnosti** (registriranje obrta, slobodnog zanimanja ili djelatnosti poljoprivrede i šumarstva). Zbog zasnivanja radnog odnosa iz evidencije su izašle 92 osobe od čega 43 žene i 49 muškaraca što je za **17,9% više** nego u prethodnom mjesecu i za **36,6% manje** nego u isto vrijeme prošle godine.

Prijavljena slobodna radna mjesta

Tijekom veljače 2022.g. prijavljena su 763 **slobodna** radna mjesta, što je za **575 radnih mjesta** ili **305,9% više** nego u prethodnom mjesecu i za **574 radna mjesta** ili **303,7% više** nego u veljači prošle godine. Najviše prijavljenih potreba (m/ž) bilo je u sljedećim zanimanjima (broj prijava 3 i više): konobar 130, čistačica 72, kuhar 69, oglašivač 48, recepcionar 41, prodavač 38, sobarica 31, čuvar objekata i okoliša 29, pomoćni konobar 22, vrtlarski radnik 16, pralja i pomoćni kuhar 15, drvoprerađivački radnik 14, blagajnik 12, kuhinjski radnik 11, vozač teretnog vozila i barmen 9, radnik u održavanju 8, čuvar i pekar bureka i pizze 7, hotelski radnik i odgojitelj predškolske djece 6, vodič, nosač, slastičar 5, kućni majstor, rukovatelj/kružna pila, građevinski inženjer, vozač osobnog automobila, ekonomist za hotelijerstvo, vratar i šumski sjekač 4, informatičar, inženjer zaštite na radu, učitelj razredne nastave, ekonomist, čistač stroja, vrtlar, medicinska sestra, maser, dipl. inž. biotehnologije i psiholog po 3 radnika itd.

Korisnici novčane naknade

U veljači 2022.g. registrirana su 432 **korisnika novčane naknade** što predstavlja 24,8% od ukupnog broja nezaposlenih osoba u PU Gospić. Po ispostavama je evidentiran sljedeći broj korisnika novčane naknade: Otočac (*Grad Otočac, Općine Brinje i Vrhovine*) – 131, Gospić (*Grad Gospić, Općine Karlobag, Lovinac i Perušić*) - 95, Korenica (*Općine Plitvička Jezera i Udbina*) - 84, Senj (*Grad Senj*) - 58, Novalja (*Grad Novalja*) - 49 i Donji Lapac (*Općina Donji Lapac*) - 15. Broj korisnika novčane naknade u veljači 2022.g. smanjio se za 17 korisnika ili 3,8% u odnosu na prethodni mjesec i povećao se za 23 osobe ili 5,6% u odnosu na isti mjesec prošle godine. U Područnom uredu Gospić tijekom veljače ukupno je isplaćeno 1.359.025,48 kn za novčane naknade nezaposlenim osobama, a prosječna novčana naknada iznosila je 2.868,88 kn.

Mjere aktivne politike zapošljavanja

Tijekom veljače 2022. godine u Programe za poticanje zapošljavanja uključeno je 27 nezaposlenih osoba. U sljedećoj tablici dajemo prikaz **broja osoba uključenih u Program za poticanje zapošljavanja** u Područnom uredu Gospić i to korisnike uključeni tijekom 2022. godine kojih je 35, uključeni u izvještajnom mjesecu (27) i korisnike aktivne na kraju mjeseca koji uključuju i korisnike iz prethodnog razdoblja, razvrstane po vrstama Mjera, kojih je 307.

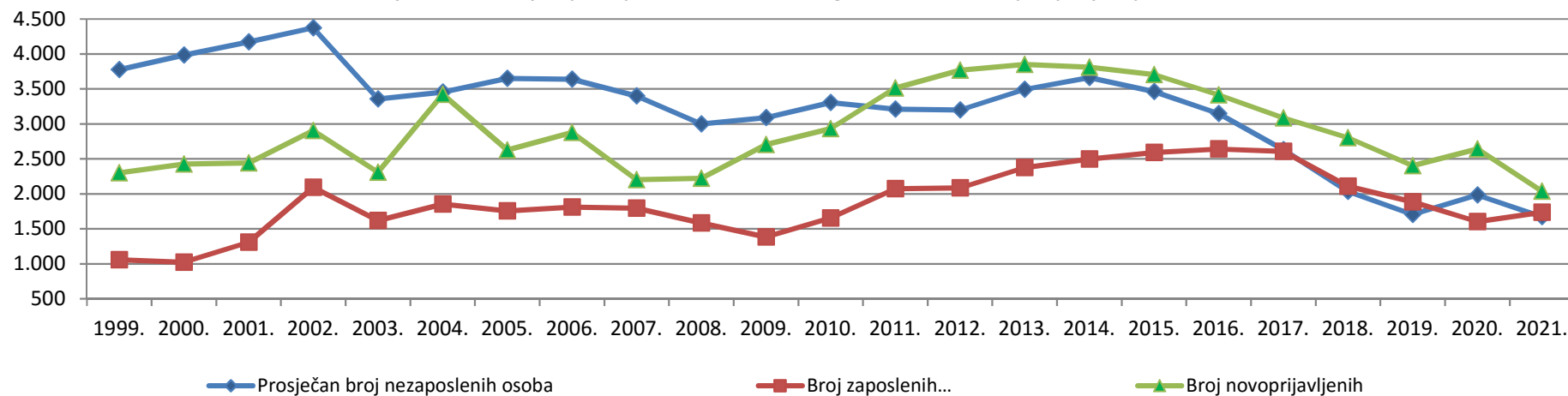
<i>Mjera</i>	<i>Uključeni tijekom 2022. godine</i>	<i>Uključeni u veljači 2022.</i>	<i>Aktivni na kraju izvještajnog mjeseca</i>
1.OBRAZOVANJE	-	-	6
Obrazovanje nezaposlenih	-	-	6
Potpore za usavršavanje	-	-	-
Stručno osposobljavanje za rad	-	-	-
2. POTPORE ZA ZAPOŠLJAVANJE	1	1	67
3. JAVNI RADOVI	-	-	4
4. POTPORE ZA SAMOZAPOŠLJAVANJE	2	-	96
5.POTPORE/OČUVANJE RADNIH MJESTA	32	26	134
Ukupno	35	27	307

**Prikaz nezaposlenosti i zapošljavanja od 1999. do 2021. godine
u Ličko-senjskoj županiji**

T-1

Kategorija	Godina																						
	1999.	2000.	2001.	2002.	2003.	2004.	2005.	2006.	2007.	2008.	2009.	2010.	2011.	2012.	2013.	2014.	2015.	2016.	2017.	2018.	2019.	2020.	2021.
Prosječan broj nezaposlenih osoba	3.775	3.982	4.173	4.372	3.355	3.454	3.650	3.637	3.400	2.998	3.088	3.305	3.210	3.200	3.493	3.661	3.461	3.148	2.631	2.035	1.704	1.982	1.672
Broj zaposlenih temeljem radnog odnosa	1.057	1.023	1.307	2.093	1.618	1.852	1.757	1.812	1.794	1.581	1.382	1.652	2.074	2.083	2.375	2.495	2.591	2.640	2.605	2.110	1.886	1.604	1.736
Prijavljena slobodna radna mjesta	1.132	920	1.413	2.061	2.163	2.451	1.626	1.285	1.962	1.915	1.550	1.601	1.997	1.871	2.278	1.943	2.542	2.766	3.152	3.115	3.004	2.396	2.416
Broj novoprijavljenih	2.300	2.426	2.443	2.906	2.309	3.421	2.625	2.877	2.201	2.222	2.703	2.933	3.513	3.766	3.850	3.809	3.703	3.413	3.086	2.802	2.404	2.640	2.036

Graf 1. Nezaposlenost i zapošljavanje od 1999. do 2021. godine u Ličko-senjskoj županiji



Pregled ulazaka i izlazaka iz evidencije nezaposlenih osoba prema razini obrazovanja u veljači 2022.g.

T-2

Sadržaj	UKUPNO		Bez škole i nezavršena osnovna škola		Osnovna škola		SS za zanimanja do 3 god. i škola za KV i VKV radnike		SS za zanimanja u trajanju od 4 i više godina		Gimnazija		Prvi stupanj fakulteta, stručni studij i viša škola		Fakultet, akademije, magisterij, doktorat	
	Ukupno	Žene	Ukupno	Žene	Ukupno	Žene	Ukupno	Žene	Ukupno	Žene	Ukupno	Žene	Ukupno	Žene	Ukupno	Žene
NEZAPOSLENI KRAJEM PRETHODNOG MJESECA	1.745	951	98	55	416	219	525	240	440	264	62	35	136	94	68	44
NOVOPRIJAVLJENI U EVIDENCIJI	133	86	5	3	21	13	44	27	40	27	7	6	10	6	6	4
1. Izravno iz radnog odnosa	93	66	2	2	16	11	33	23	27	20	7	6	6	3	2	1
<i>Poslovni uvjetovan otkaz zbog gospodarskih razloga</i>	16	11	1	1	2		6	3	3	3	3	3	1	1		
<i>Istek ugovora o radu na određeno vrijeme</i>	68	50	1	1	14	11	25	19	19	15	4	3	3		2	1
<i>Osobno uvjetovani otkaz</i>	0	0														
<i>Zbog prestanka rada poslodavca</i>	0	0														
<i>Sporazumni prestanak radnog odnosa</i>	7	4					1	1	5	2			1	1		
<i>Zbog isteka rada na sezonskim poslovima</i>	0	0														
<i>Izvanredni otkaz od strane poslodavca</i>	0	0														
<i>Otkaz uvjetovan skrivljenim ponašanjem radnika</i>	0	0														
<i>Izvanredni otkaz od strane radnika</i>	1	0					1									
<i>Otkaz ugovora od strane radnika</i>	1	1											1	1		
2. Iz individualne poljoprivrede ili drugog oblika rada	0	0														
3. Izravno iz redovitog školovanja	5	2					4	1							1	1
4. Iz neaktivnosti	35	18	3	1	5	2	7	3	13	7			4	3	3	2
Prethodno radno iskustvo novoprijavljenih:																
<i>Bez radnog iskustva</i>	20	10	2	1	2	1	7	3	4	1	0	0	2	1	3	3
<i>S radnim iskustvom</i>	113	76	3	2	19	12	37	24	36	26	7	6	8	5	3	1
UKUPNI IZLASCIZ EVIDENCIJE	135	69	4	1	21	10	46	21	33	17	5	3	13	11	13	6
1. ZAPOSLENI S EVIDENCIJE	98	47	2	1	10	5	34	14	23	9	5	3	13	11	11	4
1.1. ZAPOSLENI TEMELJEM RADNOG ODNOSA	92	43	2	1	9	4	33	14	21	8	5	3	11	9	11	4
Mjesto rada:																
<i>U zemlji</i>	89	42	2	1	9	4	33	14	19	7	5	3	11	9	10	4
<i>U inozemstvu</i>	3	1							2	1					1	
Vrsta rada:																
<i>Na neodređeno vrijeme</i>	11	8					4	4	2	2	1				4	2
<i>Na određeno vrijeme</i>	81	35	2	1	9	4	29	10	19	6	4	3	11	9	7	2
Prethodno radno iskustvo zaposlenih:																
<i>Bez radnog iskustva</i>	11	3					2		4	1			2	2	3	
<i>S radnim iskustvom</i>	81	40	2	1	9	4	31	14	17	7	5	3	9	7	8	4
1.2. ZAPOSLENI TEMELJEM DRUGIH POSL. AKTIVN.	6	4			1	1	1		2	1			2	2		
2. BRISANI IZ EVIDENCIJE ZBOG OSTALIH RAZLOGA	37	22	2		11	5	12	7	10	8					2	2
NEZAPOSLENI KRAJEM IZVJEŠTAJNOG MJESECA	1.743	967	96	55	419	224	523	245	447	274	64	38	133	89	61	42
<i>Bez radnog iskustva</i>	248	138	36	22	67	33	44	20	52	29	4	2	29	20	16	12
<i>S radnim iskustvom</i>	1.495	829	60	33	352	191	479	225	395	245	60	36	104	69	45	30

Nezaposlenost i zapošljavanje prema razini obrazovanja u veljači 2022. i siječnju 2022.godine

T-3

Red. br.	SADRŽAJ	Mjesec	Ukupno	Bez škole i nezavršena osn. škola	Osnovna škola	SŠ za zanim. do 3.god. i škola za KV i VKV radnike	SŠ za zanim. u trajanju od 4 i više godina	Gimnazija	I stupanj fakulteta i stručni studij	Fakulteti, akad. magisterij, doktorat
1.	Nezaposlene osobe prema stanju krajem mjeseca	02.2022.	1.743	96	419	523	447	64	133	61
		01.2022.	1.745	98	416	525	440	62	136	68
		Stopa rasta (%)	-0,1	-2,0	0,7	-0,4	1,6	3,2	-2,2	-10,3
2.	Nezaposlene žene prema stanju krajem mjeseca	02.2022.	967	55	224	245	274	38	89	42
		01.2022.	951	55	219	240	264	35	94	44
		Stopa rasta (%)	1,7	0,0	2,3	2,1	3,8	8,6	-5,3	-4,5
3.	Nezaposleni muškarci prema stanju krajem mjeseca	02.2022.	776	41	195	278	173	26	44	19
		01.2022.	794	43	197	285	176	27	42	24
		Stopa rasta (%)	-2,3	-4,7	-1,0	-2,5	-1,7	-3,7	4,8	-20,8
4.	Nezaposlene osobe zbog prestanka rada poslodavca	02.2022.	29	2	11	8	6	0	1	1
		01.2022.	30	2	11	8	7	0	1	1
		Stopa rasta (%)	-3,3	0,0	0,0	0,0	-14,3	0,0	0,0	0,0
5.	Osobe koje prvi put traže zaposlenje prema stanju krajem mjeseca	02.2022.	248	36	67	44	52	4	29	16
		01.2022.	247	38	65	41	53	4	29	17
		Stopa rasta (%)	0,4	-5,3	3,1	7,3	-1,9	0,0	0,0	-5,9
6.	Novoprijavljeni radi zaposlenja tijekom mjeseca	02.2022.	133	5	21	44	40	7	10	6
		01.2022.	215	3	36	67	71	10	15	13
		Stopa rasta (%)	-38,1	66,7	-41,7	-34,3	-43,7	-30,0	-33,3	-53,8
7.	Zaposleni s evidencije temeljem radnog odnosa	02.2022.	92	2	9	33	21	5	11	11
		01.2022.	78	1	7	26	21	4	8	11
		Stopa rasta (%)	17,9	100,0	28,6	26,9	0,0	25,0	37,5	0,0
8.	Prijavljene potrebe za radnicima u mjesecu	02.2022.	763							
		01.2022.	188							
		Stopa rasta (%)	305,9							
9.	Brisani iz evidencije iz ostalih razloga	02.2022.	37	2	11	12	10	0	0	2
		01.2022.	36	1	6	12	13	1	2	1
		Stopa rasta (%)	2,8	100,0	83,3	0,0	-23,1	0,0	0,0	100,0
10.	Korisnici novčane naknade	02.2022.	432	9	78	160	115	23	30	17
		01.2022.	449	10	84	166	112	24	37	16
		Stopa rasta (%)	-3,8	-10,0	-7,1	-3,6	2,7	-4,2	-18,9	6,3

Nezaposlenost i zapošljavanje prema razini obrazovanja u veljači 2022. i 2021.godine

T-4

Red. br.	SADRŽAJ	Mjesec	Ukupno	Bez škole i nezavršena osn. škola	Osnovna škola	SŠ za zanim. do 3.god. i škola za KV i VKV radnike	SŠ za zanim. u trajanju od 4 i više godina	Gimnazija	Viša škola, I st. fakulteta i stručni studij	Fakulteti, akad. magisterij, doktorat
1.	Nezaposlene osobe prema stanju krajem mjeseca	02.2022.	1.743	96	419	523	447	64	133	61
		02.2021.	2.048	99	484	633	527	63	166	76
		Stopa rasta (%)	-14,9	-3,0	-13,4	-17,4	-15,2	1,6	-19,9	-19,7
2.	Nezaposlene žene prema stanju krajem mjeseca	02.2022.	967	55	224	245	274	38	89	42
		02.2021.	1.113	58	243	283	311	38	128	52
		Stopa rasta (%)	-13,1	-5,2	-7,8	-13,4	-11,9	0,0	-30,5	-19,2
3.	Nezaposleni muškarci prema stanju krajem mjeseca	02.2022.	776	41	195	278	173	26	44	19
		02.2021.	935	41	241	350	216	25	38	24
		Stopa rasta (%)	-17,0	0,0	-19,1	-20,6	-19,9	4,0	15,8	-20,8
4.	Nezaposlene osobe zbog prestanka rada poslodavca	02.2022.	29	2	11	8	6	0	1	1
		02.2021.	41	2	16	10	10	1	1	1
		Stopa rasta (%)	-29,3	0,0	-31,3	-20,0	-40,0	0,0	0,0	0,0
5.	Osobe koje prvi put traže zaposlenje prema stanju krajem mjeseca	02.2022.	248	36	67	44	52	4	29	16
		02.2021.	313	44	79	52	75	4	43	16
		Stopa rasta (%)	-20,8	-18,2	-15,2	-15,4	-30,7	0,0	-32,6	0,0
6.	Novoprijavljeni radi zaposlenja tijekom mjeseca	02.2022.	133	5	21	44	40	7	10	6
		02.2021.	141	4	20	63	24	4	17	9
		Stopa rasta (%)	-5,7	25,0	5,0	-30,2	66,7	75,0	-41,2	-33,3
7.	Zaposleni s evidencije temeljem radnog odnosa	02.2022.	92	2	9	33	21	5	11	11
		02.2021.	145	1	25	57	31	6	13	12
		Stopa rasta (%)	-36,6	100,0	-64,0	-42,1	-32,3	-16,7	-15,4	-8,3
8.	Prijavljene potrebe za radnicima u mjesecu	02.2022.	763							
		02.2021.	189							
		Stopa rasta (%)	303,7							
9.	Brisani iz evidencije iz ostalih razloga	02.2022.	37	2	11	12	10	0	0	2
		02.2021.	56	5	8	24	15	1	3	0
		Stopa rasta (%)	-33,9	-60,0	37,5	-50,0	-33,3	0,0	0,0	0,0
10.	Korisnici novčane naknade	02.2022.	432	9	78	160	115	23	30	17
		02.2021.	409	6	83	158	99	21	27	15
		Stopa rasta (%)	5,6	50,0	-6,0	1,3	16,2	9,5	11,1	13,3

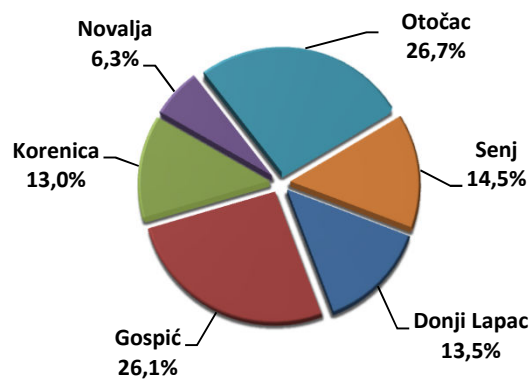
Pregled nezaposlenih osoba po ispostavama* i razini obrazovanja u veljači 2022.g.

T-5

Red br.	ISPOSTAVA	UKUPNO		Bez škole i nezavršena osnovna škola		Osnovna škola		SŠ za zanim. do 3.god. i škola za KV i VKV		SŠ za zanim. u trajanju od 4 i više godina		Gimnazija		Viša škola, I stupanj fakul. I stručni studiji		Fakulteti, akad. magisterij, doktorat	
		ukupno	žene	ukupno	žene	ukupno	žene	ukupno	žene	ukupno	žene	ukupno	žene	ukupno	žene	ukupno	žene
1.	Donji Lapac	235	114	10	4	113	52	57	24	43	26	7	6	2		3	2
2.	Gospić	455	223	32	19	93	39	119	39	113	65	21	11	56	36	21	14
3.	Korenica	226	126	7	6	53	33	91	47	52	26	10	6	9	6	4	2
4.	Novalja	109	62	3	2	13	7	40	18	34	24	8	3	4	2	7	6
5.	Otočac	466	295	40	21	95	58	144	85	126	89	8	4	36	26	17	12
6.	Senj	252	147	4	3	52	35	72	32	79	44	10	8	26	19	9	6
	UKUPNO:	1.743	967	96	55	419	224	523	245	447	274	64	38	133	89	61	42

Ispostave HZZ-a i pripadajuće JLS-e: Donji Lapac (Općina Donji Lapac), Gospić (Grad Gospić, Općine Karlobag, Lovinac i Perušić), Novalja (Grad Novalja), Korenica (Općine Plitvička Jezera i Udbina), Otočac (Grad Otočac, Općine Brinje i Vrhovine) i Senj (Grad Senj)

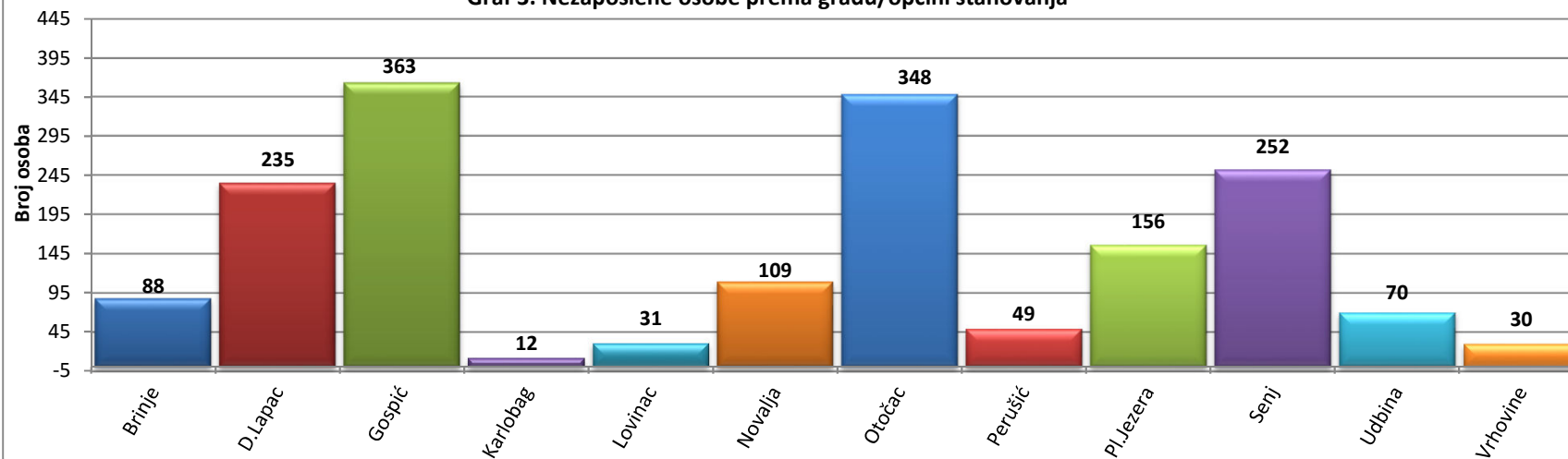
Graf 2. Udio nezaposlenih osoba po ispostavama



Nezaposlene osobe prema gradu/općini stanovanja i razini obrazovanja u veljači 2022.g.

T-6

Rb.	GRAD/ OPĆINA	UKUPNO		Bez škole i nezavršena osnovna škola		Osnovna škola		SŠ za zanim. do 3.god. i škola za KV i VKV radnike		SŠ za zanim. u trajanju od 4 i više godina		Gimnazija		Viša škola, I stupanj fakul. I stručni studiji		Fakulteti, akad. magisterij, doktorat	
		ukupno	žene	ukupno	žene	ukupno	žene	ukupno	žene	ukupno	žene	ukupno	žene	ukupno	žene	ukupno	žene
1.	Brinje	88	60	8	5	24	16	30	19	21	17			3	3	2	
2.	D.Lapac	235	114	10	4	113	52	57	24	43	26	7	6	2		3	2
3.	Gospić	363	182	20	12	59	24	101	32	99	59	17	9	50	34	17	12
4.	Karlobag	12	6			6	3	1		2	2			1		2	1
5.	Lovinac	31	14	6	3	10	5	6	2	4	2	2		1	1	2	1
6.	Novalja	109	62	3	2	13	7	40	18	34	24	8	3	4	2	7	6
7.	Otočac	348	218	31	15	63	38	102	61	97	66	8	4	32	22	15	12
8.	Perušić	49	21	6	4	18	7	11	5	8	2	2	2	4	1		
9.	Pl.Jezera	156	86	4	3	28	16	69	40	39	18	6	3	8	5	2	1
10.	Senj	252	147	4	3	52	35	72	32	79	44	10	8	26	19	9	6
11.	Udbina	70	40	3	3	25	17	22	7	13	8	4	3	1	1	2	1
12.	Vrhovine	30	17	1	1	8	4	12	5	8	6			1	1		
Ličko-senjska županija		1.743	967	96	55	419	224	523	245	447	274	64	38	133	89	61	42

Graf 3. Nezaposlene osobe prema gradu/općini stanovanja


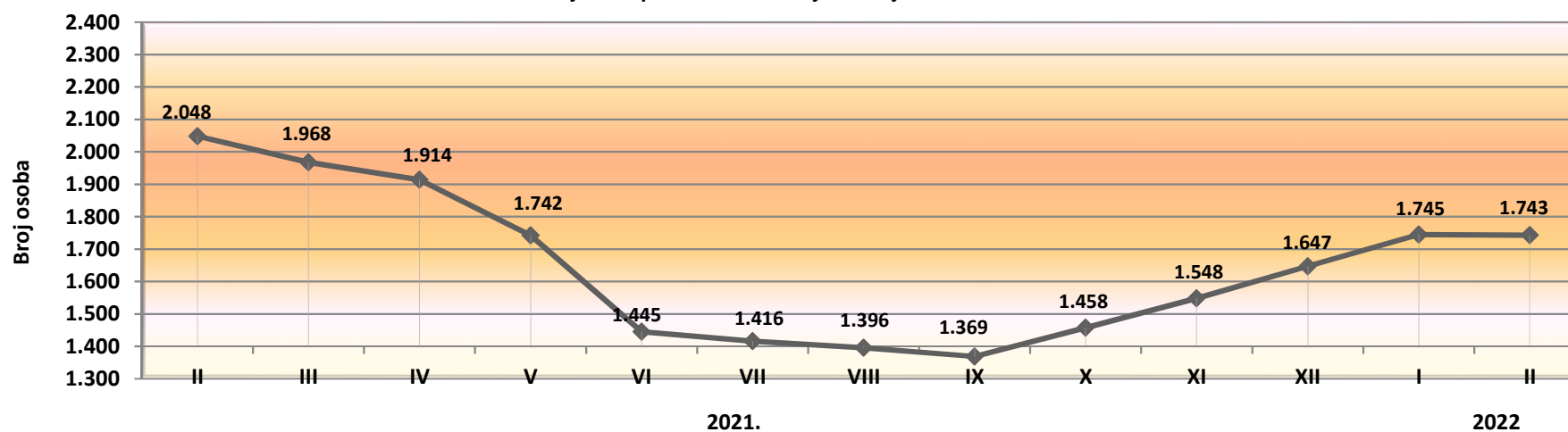
Nezaposlene osobe od veljače 2021. do veljače 2022.g. po mjesecima i ispostavama*

T-7

Ispostava	2021.												2022.		Stopa rasta (%)	
	II	III	IV	V	VI	VII	VIII	IX	X	XI	XII	I	II	02.22./02.21.	02.22./01.22.	
D.Lapac	225	232	234	231	217	215	215	215	227	228	234	233	235	4,4	0,9	
Gospić	578	567	556	515	453	456	458	431	434	446	459	470	455	-21,3	-3,2	
Korenica	276	259	257	224	151	146	131	125	125	159	183	204	226	-18,1	10,8	
Novalja	129	125	116	101	74	67	65	84	90	102	105	115	109	-15,5	-5,2	
Otočac	527	488	476	432	367	380	380	351	375	384	435	472	466	-11,6	-1,3	
Senj	313	297	275	239	183	152	147	163	207	229	231	251	252	-19,5	0,4	
UKUPNO	2.048	1.968	1.914	1.742	1.445	1.416	1.396	1.369	1.458	1.548	1.647	1.745	1.743	-14,9	-0,1	

*Ispostave HZZ-a i pripadajuće JLS-e: Donji Lapac (Općina Donji Lapac), Gospić (Grad Gospić, Općine Karlobag, Lovinac i Perušić), Novalja (Grad Novalja), Korenica (Općine Plitvička Jezera i Udbina), Otočac (Grad Otočac, Općine Brinje i Vrhovine) i Senj (Grad Senj)

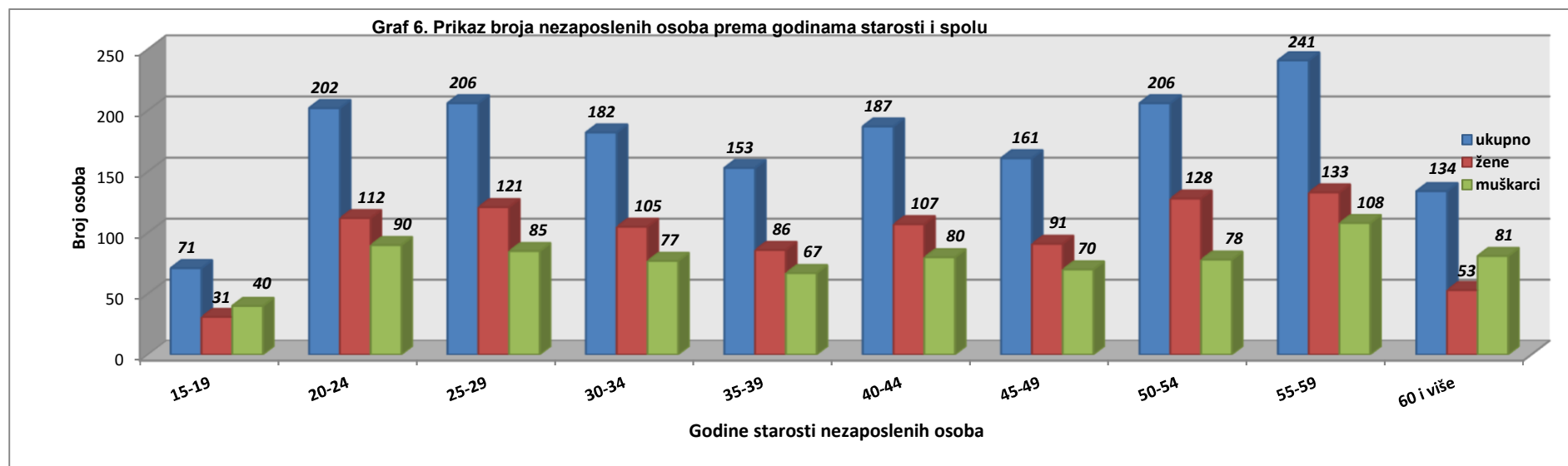
Graf 4. Kretanje nezaposlenosti u zadnjih 13 mjeseci



Nezaposlene osobe prema godinama starosti i razini obrazovanja u veljači 2022.g.

T-8

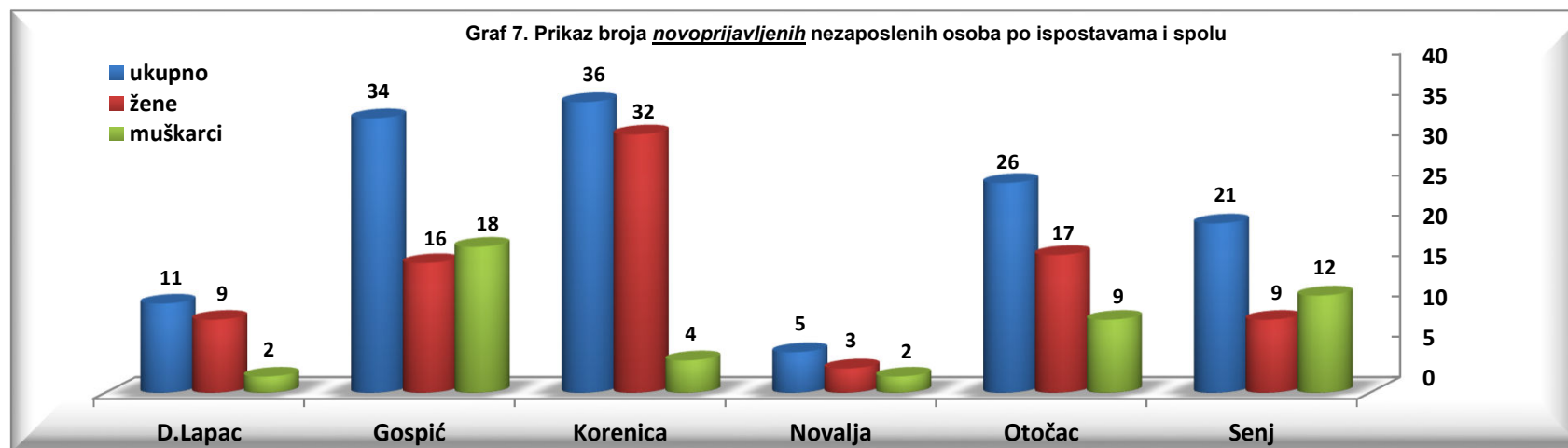
	UKUPNO			15-19			20-24			25-29			30-34			35-39			40-44			45-49			50-54			55-59			60 i više		
	uk.	ž	m	uk.	ž	m	uk.	ž	m	uk.	ž	m	uk.	ž	m	uk.	ž	m	uk.	ž	m	uk.	ž	m	uk.	ž	m	uk.	ž	m			
UKUPNO	1.743	967	776	71	31	40	202	112	90	206	121	85	182	105	77	153	86	67	187	107	80	161	91	70	206	128	78	241	133	108	134	53	81
Bez škole i nezavršena OŠ	96	55	41	2		2	6	2	4	4	2	2	5	1	4	10	5	5	18	12	6	14	6	8	16	12	4	11	8	3	10	7	3
Osnovna škola	419	224	195	8	3	5	14	8	6	15	7	8	23	14	9	30	12	18	53	28	25	70	40	30	69	43	26	90	48	42	47	21	26
SŠ za zanimanja do 3 g. i škola za KV i VKV radnike	523	245	278	37	11	26	61	28	33	64	33	31	57	24	33	45	25	20	58	31	27	41	23	18	54	27	27	72	35	37	34	8	26
SŠ za zanimanja trajanju 4 i više g.	447	274	173	23	16	7	83	49	34	54	32	22	58	34	24	27	21	6	33	21	12	26	14	12	59	40	19	52	33	19	32	14	18
Gimnazija	64	38	26	1	1	0	9	4	5	12	5	7	5	3	2	9	5	4	12	8	4	5	5	0	3	3	0	3	2	1	5	2	3
Viša škola, I. st. fakul. i stručni studij	133	89	44			0	24	18	6	44	32	12	18	16	2	24	14	10	9	4	5	2	1	1	1		1	8	4	4	3		3
Fakulteti, akademije magisterij, doktorat	61	42	19			0	5	3	2	13	10	3	16	13	3	8	4	4	4	3	1	3	2	1	4	3	1	5	3	2	3	1	2



Kretanje nezaposlenosti i zapošljavanja po ispostavama u veljači 2022.g.

T-9

Ispostava	Novoprijavljeni za zaposlenje			Prijavljene potrebe za radnicima	Zaposleni s evidencije Zavoda (radni odnos i ostale poslovne aktivnosti)			Brisani s evidencije iz ostalih razloga		
	ukupno	žene	muškarci		ukupno	žene	muškarci	ukupno	žene	muškarci
D.Lapac	11	9	2	2	3	3	0	6	4	2
Gospić	34	16	18	58	31	13	18	18	10	8
Korenica	36	32	4	465	9	3	6	5	3	2
Novalja	5	3	2	188	8	4	4	3	2	1
Otočac	26	17	9	37	29	13	16	3	1	2
Senj	21	9	12	13	18	11	7	2	2	0
UKUPNO	133	86	47	763	98	47	51	37	22	15



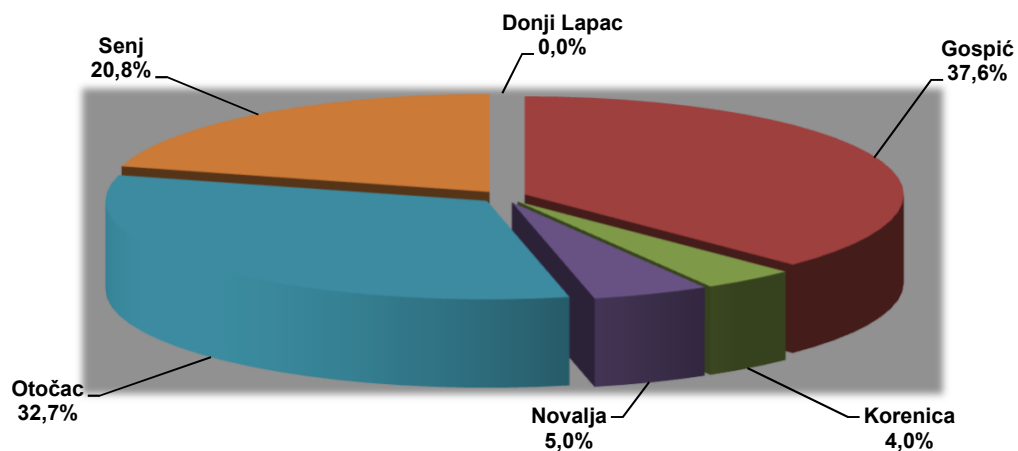
*Ispostave HZZ-a i pripadajuće JLS-e: Donji Lapac (Općina Donji Lapac), Gospić (Grad Gospić, Općine Karlobag, Lovinac i Perušić), Novalja (Grad Novalja), Korenica (Općine Plitvička Jezera i Udbina), Otočac (Grad Otočac, Općine Brinje i Vrhovine) i Senj (Grad Senj)

Pregled nezaposlenih hrvatskih branitelja po ispostavama* i razini obrazovanja u veljači 2022.g.

T-10

Rb.	ISPOSTAVA	UKUPNO		Bez škole i nezavršena osnovna škola		Osnovna škola		SŠ za zanim. do 3.god. i škola za KV i VKV radnike		SŠ za zanim. u trajanju od 4 i više godina		Gimnazija		Viša škola, I stupanj fakul. i stručni studiji		Fakulteti, akad. magisterij, doktorat	
		ukupno	žene	ukupno	žene	ukupno	žene	ukupno	žene	ukupno	žene	ukupno	žene	ukupno	žene	ukupno	žene
1.	Donji Lapac	0	0														
2.	Gospić	38	1	3		10	1	11		9		2		3			
3.	Korenica	4	0			1		3									
4.	Novalja	5	0			2		2		1							
5.	Otočac	33	3	3		12	1	7	1	10	1					1	
6.	Senj	21	2			6		10	1	5	1						
	PU GOSPIĆ	101	6	6	0	31	2	33	2	25	2	2	0	3	0	1	0

Graf 8. Struktura nezaposlenih hrvatskih branitelja po Ispostavama



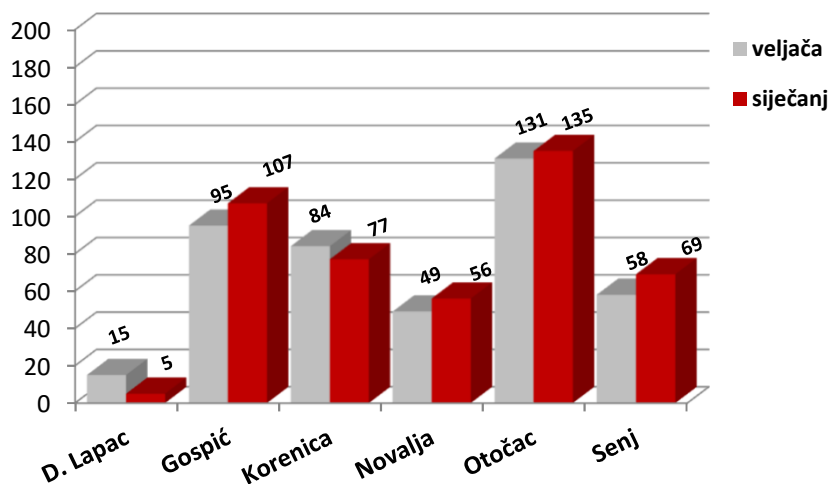
*Ispostave HZZ-a i pripadajuće JLS-e: Donji Lapac (Općina Donji Lapac), Gospić (Grad Gospić, Općine Karlobag, Lovinac i Perušić), Novalja (Grad Novalja), Korenica (Općine Plitvička Jezera i Udbina), Otočac (Grad Otočac, Općine Brinje i Vrhovine) i Senj (Grad Senj)

**Nezaposlene osobe korisnici novčane naknade
veljača 2022. god. i siječanj 2022. god. po ispostavama***

T-11

Rb.	ISPOSTAVE	02.2022.			01.2022.		
		ukupno	žene	muškarci	ukupno	žene	muškarci
1.	D. Lapac	15	11	4	5	3	2
2.	Gospić	95	52	43	107	60	47
3.	Korenica	84	52	32	77	50	27
4.	Novalja	49	26	23	56	31	25
5.	Otočac	131	86	45	135	90	45
6.	Senj	58	39	19	69	50	19
PU GOSPIĆ		432	266	166	449	284	165

Graf 9. Korisnici novčane naknade



*Ispostave HZZ-a i pripadajuće JLS-e: Donji Lapac (Općina Donji Lapac), Gospić (Grad Gospić, Općine Karlobag, Lovinac i Perušić), Novalja (Grad Novalja), Korenica (Općine Plitvička Jezera i Udbina), Otočac (Grad Otočac, Općine Brinje i Vrhovine) i Senj (Grad Senj)

**Pregled izlazaka iz evidencije prema razlozima
i dužini trajanja nezaposlenosti u veljači 2022.g.**

T-12

Rb.	RAZLOZI IZLAZAKA	UKUPNO			Dužina trajanja nezaposlenosti u godinama					
		Ukupno	Mušk.	Žene	do 1	1-2	2-3	3-5	5-8	8 i <
	UKUPNO	135	66	69	113	9	8	3	1	1
1.	ZAPOŠLJAVANJE NA TEMELJU RADNOG ODNOSA I DRUGIH POSLOVNIH AKTIVNOSTI	98	51	47	89	5	3	1	0	0
1.1.	Zapošljavanje temeljem radnog odnosa u zemlji	89	47	42	81	5	2	1		
1.2.	Zapošljavanje na temelju radnog odnosa u inozemstvu	3	2	1	3					
1.3.	Registriranje obrta, slobodnog zanimanja ili djelatnosti poljoprivrede i šumarstva	1	0	1	1					
1.4.	Ostvarivanje mjesečnog primitka, odnosno dohotka, koji je veći od prosječne isplaćene novčane naknade u prethodnoj kalend. godini	4	2	2	3		1			
1.5.	Prijava na poljoprivredno osiguranje prema propisima o mirovinskom osiguranju	1	0	1	1					
1.6.	Stručno osposobljavanje za rad	0	0							
1.7.	Obavlja domaću radinost ili sporedno zanimanje prema posebnom propisu	0	0							
1.8.	Registriranje trgovačkog društva ili druge pravne osobe, stjecanje 25% udjela u TD ili drugoj pravnoj osobi	0	0							
2.	IZLAZ IZ RADNE SNAGE	8	4	4	5	0	0	1	1	1
2.1.	Umirovljenje/ispunjavanje uvjeta za mirovinu	2	2		2					
2.2.	Izdržavanje kazne zatvora	1	1					1		
2.3.	Smrt	1	1							1
2.4.	Navršениh 65 godina života	1	0	1				1		
2.5.	Ostvarivanje prava na roditeljsku, posvojiteljsku ili skrbničku poštedu od rada po posebnom propisu	3	0	3	3					
2.6.	Uključenje u redovno školovanje	0	0							
3.	ODJAVA S EVIDENCIJE	13	3	10	8	3	2	0	0	0
3.1.	Odjava s evidencije	8	1	7	5	3				
3.2.	Preseljenje u inozemstvo	2	2		1		1			
3.3.	Preseljenje s područja ureda za zapošljavanje	3	0	3	2		1			
4.	NEPRIDRŽAVANJE ZAKONSKIH ODREDBI	8	4	4	5	1	1	1	0	0
4.1.	Ne traži aktivno posao - neizvršavanje individualne konzultacije	0	0							
4.2.	Ne traži aktivno posao - neodazivanje na individualno savjetovanje	2	1	1	1		1			
4.3.	Odbijanje zaposlenja	1	1			1				
4.4.	Nije raspoloživ za rad - neodazivanje na poziv Zavoda radi zapošljavanja	5	2	3	4			1		
5.	OSTALI RAZLOZI	8	4	4	6		2			