

ISSN 2623-5110

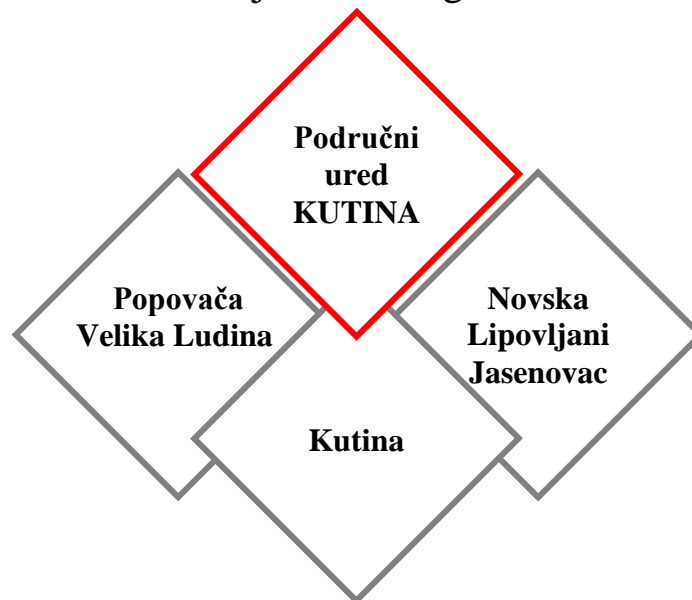
HRVATSKI ZAVOD ZA ZAPOŠLJAVANJE
PODRUČNI URED K U T I N A

Crkvena 13
Tel.: 044/691-370



MJESEČNI STATISTIČKI
BILTEN

za veljaču 2022. godine



Broj: 2
Godina: XXVII/22

Kutina, ožujak 2022.

**UREDNIKA: Tanja Lovrić-Ivanković, stručna suradnica za analitiku,
statistiku i informatiku**

**NAKLADNIK: HRVATSKI ZAVOD ZA ZAPOŠLJAVANJE
PODRUČNI URED K U T I N A
CRKVENA ULICA 13
Telefon-centrala: 044/691-370
E-mail:tanja.lovric-ivankovic@hzz.hr**

**ZA NAKLADNIKA: Mihaela Munko, dipl. soc. rad.
v.d. PREDSTOJNICE**

Naklada: 20 primjeraka

S A D R Ź A J

I		
1.	Nezaposlenost	1
2.	Zapošljavanje	2
3.	Prava za vrijeme nezaposlenosti	2
4.	Nezaposlenost i zapošljavanje hrvatskih branitelja	3
5.	Nezaposlenost i zapošljavanje osoba s invaliditetom	3
6.	Osnovni pokazatelji nezaposlenosti zapošljavanja i MPZ u izvještajnom periodu siječanj-veljača 2022. godine	4
7.	Mjere aktivne politike zapošljavanja u 2022. godini	4
	Izvori podataka i objašnjenje pojmova	5
II	TABELARNO GRAFIČKI PRIKAZI	
1.	Nezaposlenost i zapošljavanje od 1982.-2021. godine	6
2.	Pregled nezaposlenih osoba i zapošljavanja tijekom veljače 2022.	7
3.	Nezaposlenost i zapošljavanje siječanj-veljača 2022.	8
4.	Nezaposlenost i zapošljavanje u veljači 2021/2022.	9
5.	Odjavljeni iz evidencije nezaposlenih osoba u veljači 2022.	10
6.	Nezaposlene osobe po stručnosti po ispostavama krajem veljače 2022.....	11
7.	Nezaposlenost i zapošljavanje u veljači 2022. po ispostavama	12
8.	Nezaposleni hrvatski branitelji krajem veljači 2022.	13
9.	Nezaposlene osobe prema općini stanovanja krajem veljače 2022.....	14
10.	Nezaposlene osobe po mjesecima	15
10.1	Nezaposlene osobe po mjesecima po općinama stanovanja	16
11.	Pregled nezaposlenih prema starosti, stručnoj spremi i radnom stažu na dan 28.02.2022. godine	17

NEZAPOSLENOST I ZAPOSŁJAVANJE U VELJAČI 2022. GODINE ZA PODRUČNI URED KUTINA

1. NEZAPOSLENOST

Krajem veljače 2022. godine na evidenciji Hrvatskog zavoda za zapošljavanje Područnog ureda Kutina evidentirane su 2.442 nezaposlene osobe. U odnosu na prethodni mjesec (2.440) **nezaposlenost se povećala za 0,1%**. U Ispostavi Kutina (Grad Kutina) evidentirane su 854 nezaposlene osobe što znači povećanje nezaposlenosti za 0,8%. U Ispostavi Novska (Grad Novska i Općine Lipovljani i Jasenovac) evidentirano je 1015 nezaposlenih osoba što je smanjenje za 0,4%, a u Ispostavi Popovača (Grad Popovača i Općina Velika Ludina) evidentirane su 573 nezaposlene osobe što znači smanjenje za 0,2%.

Na evidenciji Zavoda za zapošljavanje Područnog ureda Kutina u veljači bilo je:

- 349 osoba bez škole i s nezavršenom OŠ (14,3%)
- 567 osoba sa završenom OŠ (23,2%)
- 807 osoba sa srednjom školom do 3 godine i školom za KV/VKV radnike (33,0%)
- 528 osoba sa srednjom školom u trajanju od 4 i više godina (21,6%)
- 32 osobe sa završenom gimnazijom (1,3%)
- 99 osoba s višom školom i stručnim studijima (4,1%)
- 60 osoba s fakultetom, akademijom, magisterijem i doktoratom (2,5%)

Povezano sa Zakonom o tržištu rada (NN 118/18 i 32/20) dio nezaposlenih odlučio se na status tražitelja zaposlenja – osobe koje se mogu prijaviti Zavodu prema članku 13. navedenog Zakona radi savjetovanja i informiranja s ciljem razvoja upravljanja karijerom i posredovanja bez obveze redovitog javljanja, a ne smatraju se nezaposlenima iz članka 10. spomenutog zakona. Krajem veljače evidentirano je 26 tražitelja zaposlenja koji se vode u pomoćnoj evidenciji Zavoda.

Na evidenciju Zavoda u veljači su prijavljene 173 nezaposlene osobe. Njih 138 dolazi izravno iz radnog odnosa, 31 iz neaktivnosti i 3 iz redovnog školovanja. Od 173 novoprijavljene osobe, njih 14 traži prvo zaposlenje (osobe bez radnog iskustva).

Žene u ukupnoj nezaposlenosti na području PU Kutina za izvještajni mjesec čine 57,3% dok na nivou Sisačko-moslavačke županije udio iznosi 56,9%. Na području Ispostave Novska postotak nezaposlenih žena iznosi 63,6%, na području Ispostave Popovača 51,1% i Kutine 53,9%.

Prema dobnoj strukturi najviše je zastupljeno osoba od 55 - 59 godina starosti (334), osoba od 50 – 54 godine (308) i osoba od 20 do 24 godina (275).

U odnosu na veljaču prethodne godine (2.925) evidentirano je smanjenje nezaposlenosti za 16,5%. Udio stručnih nezaposlenih osoba u ukupnoj nezaposlenosti iznosi 62,5%.

2. ZAPOSŁJAVANJE

Iz evidencije Hrvatskog zavoda za zapošljavanje, Područnog ureda Kutina, u veljači je temeljem radnog odnosa zaposleno 134 osobe i to 4 bez škole i s nezavršenom osnovnom školom, 18 s osnovnom školom, 59 sa srednjom školom do 3 godine i KV/VKV, 41 sa srednjom školom od 4 i više godina, 2 s gimnazijom, 5 s višom školom i stručnim studijima i 7 osoba s fakultetima i akademijama. Izvan područja koje pokriva Područni ured Kutina, zaposlene su 52 osobe, a u inozemstvu je zaposleno 7 osoba. Temeljem drugih poslovnih aktivnosti zaposlene su 2 osobe.

Druge poslovne aktivnosti u veljači bile su:

- ostvarivanje mjesečnog primitka koji je veći od prosječne novčane naknade u prethodnoj kalendarskoj godini – 1 osoba
- registriranje obrta, slobodnog zanimanja ili djelatnosti poljoprivrede i šumarstva – 1 osoba

Tijekom veljače 2022. godine poslodavci su prijavili 152 potrebe za radnicima:

• Prerađivačka industrija	40
• Građevinarstvo	20
• Obrazovanje	19
• Trgovine na veliko i malo, popravak motornih vozila	18
• Djelatnost zdravstvene zaštite i socijalne skrbi	12
• Prijevoz i skladištenje	11
• Poljoprivreda, šumarstvo i ribarstvo	10
• Stručne, znanstvene i tehničke djelatnosti	9
• Djelatnost pružanja smještaja te pripreme i usluživanja hrane	5
• Opskrba vodom, uklanjanje otpadnih voda, gospodarenje otpadom te djelatnosti sanacije okoliša	5
• Informacije i komunikacije	2
• Umjetnost, zabava i rekreacija	1

Prema zanimanjima u veljači su najviše traženi bravari, čistačice, diplomirani ekonomisti, diplomirani socijalni radnici, drvoprerađivački radnici, elektroinstalateri, elektrotehničari, fizioterapeuti, građevinski inženjeri, građevinski tehničari, konobari, kuhari, ljevači kovina, monter i građevinskih elemenata, njegovatelji starijih i nemoćnih osoba, odgojitelji predškolske djece, pomoćni stolari, pomoćni vodoinstalateri, prodavači, programeri računalnih primjena, radnici niskogradnje, sastavljači građevne stolarije, skladišni radnici, strojarski tehničari, učitelji fizike, učitelji informatike, učitelji matematike, vozači teretnog vozila, vozači traktora, zidari itd.

**Nazivi zanimanja odnose se na oba spola*

3. PRAVA ZA VRIJEME NEZAPOSLENOSTI

Prema uvjetima definiranim u Zakonu o tržištu rada (NN118/18 i 32/20) dio nezaposlenih osoba ostvaruje pravo na novčanu naknadu. Temeljem tih propisa novčanu naknadu u veljači koristilo je 398 nezaposlenih osoba (16,3% od ukupnog broja nezaposlenih). U odnosu na siječanj 2022. godine (388), broj korisnika novčane naknade povećao se za 2,6%. Trajnu novčanu naknadu koriste 23 nezaposlene osobe.

4. NEZAPOSLENOST I ZAPOŠLJAVANJE HRVATSKIH BRANITELJA

U ukupnom broju evidentiranih nezaposlenih osoba u veljači ove godine na području Područnog ureda Kutina evidentirana su 223 nezaposlena hrvatska branitelja.

Struktura nezaposlenih hrvatskih branitelja prema stručnoj spremi

OPIS	BROJ	STRUKTURA
UKUPNO	223	100,0
Bez škole i nezavršena OŠ	31	13,9
Osnovna škola	75	33,6
Srednja škola do 3 god. i KV/VKV	74	33,2
Srednja škola od 4 i više godina	33	14,8
Gimnazije	1	0,5
Više škole	4	1,8
Fakulteti i akademije	5	2,2

5. NEZAPOSLENOST I ZAPOŠLJAVANJE OSOBA S INVALIDITETOM

Krajem veljače 2022. godine na području Područnog ureda Kutina bilo je evidentirano 135 nezaposlenih osoba s invaliditetom, od kojih je 85 muškaraca i 50 žena.

Prema mjestu stanovanja:

- Ispostava Kutina 52
- Ispostava Novska 60
- Ispostava Popovača 23

Struktura prema vrsti invaliditeta:

- kombinirane smetnje 48
- intelektualne teškoće 40
- tjelesni invaliditet 15
- psihičke i organske smetnje 14
- kronične bolesti 10
- oštećenje sluha 4
- oštećenje vida 3
- poremećaji glasovno govorne komunikacije 1

Struktura prema razini obrazovanja:

- bez škole i nezavršena osnovna škola 6
- završena osnovna škola 19
- srednja škola do 3 g. trajanja 87
- srednja škola 4 g. trajanja 19
- viša škola i stručni studiji 3
- fakulteti i akademije 1

6. OSNOVNI POKAZATELJI NEZAPOSLENOSTI, ZAPOŠLJAVANJA I PRAVA ZA VRIJEME NEZAPOSLENOSTI U IZVJEŠTAJNOM PERIODU SIJEČANJ-VELJAČA 2022. GODINE

Statističko praćenje kretanja nezaposlenosti i zapošljavanja te korisničkih prava za vrijeme nezaposlenosti u izvještajnom periodu siječanj-veljača pokazuje evidentiranost:

• prosjek mjesečno nezaposlenih osoba	2.442
• prosjek mjesečno nezaposlenih žena	1.385
• prosjek mjesečno nezaposlenih zbog prestanka rada poduzeća	21
• prosjek broja osoba bez radnog iskustva	509
• ukupan broj novoprijavljenih osoba	386
• ukupan broj zaposlenih osoba iz evidencije	271
• ukupan broj brisanih osoba iz ostalih razloga	83
• ukupan broj prijavljenih potreba	304
• prosjek broja korisnika novčane naknade	393

7. AKTIVNA POLITIKA ZAPOŠLJAVANJA

Temeljem zahtjeva Područnom uredu Kutina, po mjerama aktivne politike zapošljavanja iz nadležnosti Hrvatskoga zavoda za zapošljavanje tijekom 2022. godine novouključene su 22 osobe. U obrazovanje uključena je 21 osoba – 14 za voditelja pripreme i provedbe projekata financiranih iz EU fondova i 7 za programere mobilnih aplikacija Android.

Pregled uključenih osoba u Mjere aktivne politike u zapošljavanju s područja Područnog ureda Kutina u 2022. godini

Vrsta mjere	Novouključeni u veljači 2022.	Novouključeni od 01.01.do 28.02.2022.
1. Obrazovanje	21	21
2. Potpore za očuvanje radnih mjesta u sektorima tekstila, odjeće, obuće, kože i drva	1	1
UKUPNO PU KUTINA	22	22

IZVORI PODATAKA I OBJAŠNENJE POJMOVA

Izvori podataka za Mjesečni statistički bilten su evidencije koje se vode u Hrvatskom zavodu za zapošljavanje prema odredbama Zakona o tržištu rada (NN 118/18 i 32/20).

Nezaposlene osobe – su osobe u dobi od 15 do 65 godina sposobne ili djelomično sposobne za rad koje nisu u radnom odnosu, aktivno traže posao i raspoložive su za rad i zadovoljavaju sve kriterije iz odredbi Zakona o tržištu rada, a evidentirane su u Hrvatskom zavodu za zapošljavanje na kraju izvještajnog mjeseca.

Novoprijavljeni – nezaposlene osobe koje su se tijekom izvještajnog mjeseca prijavile u evidenciju Hrvatskog zavoda za zapošljavanje.

Ulazak u nezaposlenost:

1. **Izravno iz radnog odnosa** – osobe koje su prije prijave na Zavod bile u radnom odnosu
2. **Iz individualne poljoprivrede ili nekog drugog oblika rada** – osobe koje su prije prijave na Zavod bile zaposlene na vlastitom gospodarstvu ili gospodarstvu u vlasništvu obitelji, radile kao pomažući članovi obitelji i sl.
3. **Izravno iz redovnog školovanja** – osobe koje su prije prijave na Zavod bile na redovitom školovanju, tj. bili učenici ili studenti uključeni u redovito obrazovanje
4. **Iz neaktivnosti** – osobe koje prije prijave na Zavod nisu bile na redovitom školovanju i nisu radile, tj. bile su neaktivne.

Zaposleni s evidencije – osobe koje su se tijekom izvještajnog mjeseca zaposlile u zemlji ili inozemstvu, a bile su u evidenciji Hrvatskog zavoda za zapošljavanje.

Brisani iz evidencije – obuhvaća osobe odjavljene iz evidencije iz svih ostalih razloga osim zasnivanja radnog odnosa u zemlji ili inozemstvu.

Osobe koje prvi put traže zaposlenje – nezaposlene osobe evidentirane u Hrvatskom zavodu za zapošljavanje na kraju izvještajnog mjeseca koje nisu bile u radnom odnosu.

Korisnici novčane naknade – nezaposlene osobe evidentirane u Hrvatskom zavodu za zapošljavanje koje su prema odredbama Zakona o tržištu rada ostvarile novčanu naknadu tijekom izvještajnog mjeseca.

Ostali tražitelji zaposlenja – osobe koje se mogu prijaviti Zavodu prema članku 13. Zakona o tržištu rada (NN br. 118/18 i 32/20) radi savjetovanja i informiranja s ciljem razvoja upravljanja karijerom i posredovanja bez obveze redovitog javljanja, a ne smatraju se nezaposlenima iz članka 10. spomenutog Zakona.

KLASIFIKACIJE:

- **Nacionalna klasifikacija djelatnosti 2007 (NKD 2007)** – za prikaz podataka po djelatnosti
- **Nacionalna klasifikacija zanimanja (NKZ)** – za prikaz podataka po rodu i vrstama zanimanja
- **Nacionalna standardna klasifikacija obrazovanja (NSKO)** – za prikaz podataka po obrazovanju

NEZAPOSLENOST I ZAPOSŁJAVANJE OD 1982. DO 2021. GODINE

T-1

Godina	Novo-prijavljeni radi zaposlenja	Zaposleni s evidencije Zavoda za zapošljavanje	Brisani iz evidencije	Nezaposlene osobe (prosjeak)						Prijavljene potrebe za radnicima
				Ukupno		Žene	Prvi put traže zaposlenje	Korisnici novčane naknade	Korisnici zdravstvenog osiguranja	
				Broj	Verižni indeks					
1982	3973	674	1004	1432	94,4	863	933	45	373	2486
1983	1599	763	772	1447	101,0	888	863	39	325	2023
1984	1669	776	976	1479	102,2	916	889	23	382	1957
1985	1842	801	849	1408	95,2	915	859	25	430	2547
1986	1927	1023	759	1586	112,6	1029	928	47	515	2505
1987	1844	894	1022	1656	104,4	1088	876	50	471	2355
1988	2134	879	966	1741	105,1	1139	882	68	518	2021
1989	1951	869	791	1925	110,6	1232	985	86	559	1719
1990	1964	545	874	2278	118,3	1375	1095	122	675	905
1991	2366	619	1137	2759	121,1	1656	1308	403	1146	1168
1992	2859	1769	1282	2689	97,5	1707	1227	297	1202	3101
1993	2175	961	1388	2550	94,8	1649	1120	147	1065	2022
1994	2764	1287	1279	2632	103,2	1540	1163	259	1142	3131
1995	2894	1181	1199	3011	114,4	1547	1187	561	1501	3325
1996	3024	1690	1230	3290	109,3	1663	1274	826	1697	3040
1997	2787	1570	1193	3324	101,0	1715	1232	706	1842	4023
1998	2882	1694	1103	3343	100,6	1783	1158	610	2033	3789
1999	3211	1870	1086	3570	106,8	1839	1065	712		4808
2000	3796	1649	1271	3861	108,2	2001	1078	834		3653
2001	4568	2335	1706	4949	128,2	2657	1218	1389		3887
2002	3694	2241	1734	5136	103,8	2828	1309	1311		2800
2003	2653	2234	1769	4087	79,6	2484	1049	967		2337
2004	3166	1716	1101	3516	86,0	2160	945	880		1659
2005	3121	2354	886	3698	105,2	2283	992	891		2749
2006	2899	2175	959	3501	94,7	2176	953	794		2486
2007	2579	1959	866	3091	88,3	1928	834	698		2340
2008	3274	1684	812	3423	110,7	2236	751	938		1673
2009	4537	2166	1448	4370	127,7	2699	808	1274		1143
2010	4296	2032	1843	4988	114,1	2855	920	1238		1238
2011	4634	2465	1944	4897	98,2	2804	982	1041		1265
2012	4984	2731	1380	5571	113,8	3215	1425	1093		1450
2013	4714	3178	1628	5874	105,4	3402	1271	948		1387
2014	4890	3309	1574	6002	102,2	3407	1343	975		1406
2015	4262	3660	1394	5549	92,5	3122	1203	933		1571
2016	4484	3390	1461	4947	89,2	2893	1033	627		2077
2017	3533	3189	1467	4207	85,0	2505	852	556		2809
2018	3190	2858	1294	3157	75,0	1909	610	426		3011
2019	3128	2253	914	2671	84,6	1564	581	486		2179
2020	3677	2425	764	2952	110,5	1707	567	674		1438
2021	2387	2262	588	2594	87,9	1482	564	411		2005

NEZAPOSLENOST I ZAPOSŁJAVANJE PREMA RAZINI OBRAZOVANJA I SPOLU TIJEKOM VELJAČE 2022. GODINE

T-2

SADRŽAJ	UKUPNO			Bez škole i nezavršena osnovna škola			Osnovna škola			SŠ za zanimanja do 3.g i škola za KV/VKV			SŠ za zanimanja u trajanju od 4 i više godina			Gimnazije			Prvi stupanj fakulteta, stručni studij i viša škola			Fakultet, akademija, magisterij, doktorat		
	Ukupno	Žene	Muškarci	Ukupno	Žene	Muškarci	Ukupno	Žene	Muškarci	Ukupno	Žene	Muškarci	Ukupno	Žene	Muškarci	Ukupno	Žene	Muškarci	Ukupno	Žene	Muškarci	Ukupno	Žene	Muškarci
NEZAPOSLENI KRAJEM PRETHODNOG MJESECA	2.440	1.366	1.100	348	188	160	562	306	256	795	419	376	538	331	207	32	18	14	103	67	62	62	37	25
NOVOPRIJAVLJENI U IZVJEŠTAJNOM MJESECU	173	111	62	10	4	6	31	25	6	78	42	36	38	27	11	3	2	1	7	6	1	6	5	1
<i>Ulazak u nezaposlenost:</i>																								
1. Izravno iz radnog odnosa	138	92	46	8	2	6	24	22	2	65	36	29	32	24	8	3	2	1	4	4	0	2	2	0
2. Iz individ. poljoprivrede ili nekog dr. oblika rada	1	0	1	0	0	0	1	0	1	0	0	0	0	0	0	0	0	0	0	0	0	0	0	0
3. Izravno iz redovitog školovanja	3	2	1	0	0	0	0	0	0	1	1	0	1	1	0	0	0	0	1	0	1	0	0	0
4. Iz neaktivnosti	31	17	14	2	2	0	6	3	3	12	5	7	5	2	3	0	0	0	2	2	0	4	3	1
<i>Prethodno radno iskustvo:</i>																								
1. Prvi put traže zaposlenje	14	9	5	2	2	0	0	0	0	6	5	1	3	1	2	0	0	0	1	0	1	2	1	1
2. Bili zaposleni	159	102	57	8	2	6	31	25	6	72	37	35	35	26	9	3	2	1	6	6	0	4	4	0
<i>Temelji prestanka radnog odnosa:</i>																								
1. Istek rada na određeno vrijeme	103	69	34	6	2	4	26	21	5	46	25	21	18	14	4	1	1	0	3	3	0	3	3	0
2. Sporazumni prekid radnog odnosa	18	11	7	1	0	1	1	1	0	10	6	4	5	4	1	1	0	1	0	0	0	0	0	0
3. Poslovno uvjetovani otkaz zbog gospodarskih razloga	19	15	4	0	0	0	3	2	1	6	4	2	7	6	1	0	0	0	3	3	0	0	0	0
4. Ostali razlozi	19	7	12	1	0	1	1	1	0	10	2	8	5	2	3	1	1	0	0	0	0	1	1	0
UKUPNO ZAPOSLENI U IZVJEŠTAJNOM MJESECU	136	54	82	4	3	1	18	5	13	59	18	41	41	18	23	2	2	0	5	3	2	7	5	2
1. Zaposleni u zemlji temeljem radnog odnosa	127	48	79	4	3	1	18	5	13	56	17	39	36	14	22	2	2	0	4	2	2	7	5	2
2. Zaposleni u inozemstvu temeljem radnog odnosa	7	4	3	0	0	0	0	0	0	3	1	2	4	3	1	0	0	0	0	0	0	0	0	0
3. Zaposleni temeljem drugih poslovnih aktivnosti	2	2	0	0	0	0	0	0	0	0	0	0	1	1	0	0	0	0	1	1	0	0	0	0
BRISANI IZ EVIDENCIJE IZ OSTALIH RAZLOGA	35	23	12	4	3	1	7	5	2	9	4	5	7	4	3	0	0	0	6	6	0	2	1	1
NEZAPOSLENI KRAJEM IZVJEŠTAJNOG MJESECA	2.442	1.399	1.043	349	186	163	567	321	246	807	438	369	528	336	192	32	18	14	99	64	35	60	36	24
Od toga-prvi put traže zaposlenje	503	314	189	164	120	44	97	63	34	118	67	51	79	38	41	8	3	5	21	14	7	16	9	7

NEZAPOSLENOST I ZAPOŠLJAVANJE SIJEČANJ-VELJAČA 2022. GODINE

T - 3

	PERIOD	UKUPNO	Razina obrazovanja							
			Bez škole i nezavršena osnovna škola	Osnovna škola	SŠ za zanimanja do 3 god. i škola za KV i VKV radnike	SŠ za zanimanja u trajanju od 4 i više godina	Gimnazija	Viša škola, I. stupanj fakulteta i stručni studij	Fakulteti, akademije magisterij doktorat	
1.	Prosječan broj nezaposlenih osoba	01.-02.2022.	2442	349	565	801	533	32	101	61
2.	Prosječan broj nezaposlenih žena	01.-02.2022.	1385	187	314	429	334	18	66	37
3.	Prosječan broj nezaposlenih osoba zbog prestanka rada poslodavca	01.-02.2022.	21	3	5	4	6	1	1	1
4.	Prosječan broj osoba koje prvi puta traže zaposlenje	01.-02.2022.	509	165	99	118	81	9	21	16
5.	Ukupan broj novoprijavljenih osoba	01.-02.2022.	386	26	64	157	93	8	26	12
6.	Ukupan broj zaposlenih osoba s evidencije	01.-02.2022.	271	12	34	105	80	5	16	19
7.	Ukupan broj brisanih osoba iz evidencije iz drugih razloga	01.-02.2022.	83	12	16	28	13	0	10	4

NEZAPOSLENOST I ZAPOSŁJAVANJE U VELJAČI 2021. I 2022. GODINE

T - 4

	PERIOD	UKUPNO	Razina obrazovanja							
			Bez škole i nezavršena osnovna škola	Osnovna škola	SŠ za zanimanja do 3 god. i škola za KV i VKV radnike	SŠ za zanimanja u trajanju od 4 i više godina	Gimnazija	Viša škola, I. stupanj fakulteta i stručni studij	Fakulteti, akademije, magisterij, doktorat	
1	Nezaposlene osobe prema stanju krajem mjeseca	02/2022	2.442	349	567	807	528	32	99	60
		02/2021	2.925	405	648	972	644	44	132	80
		INDEKS	83,5	86,2	87,5	83,0	82,0	72,7	75,0	75,0
2	Nezaposlene žene prema stanju krajem mjeseca	02/2022	1399	186	321	438	336	18	64	36
		02/2021	1664	215	359	506	414	27	92	51
		INDEKS	84,1	86,5	89,4	86,6	81,2	66,7	69,6	70,6
3	Nezaposlene osobe zbog prestanka rada poduzeća i poslodavaca	02/2022	33	4	8	7	10	1	1	2
		02/2021	36	6	9	8	9	2	1	1
		INDEKS	91,7	66,7	88,9	87,5	111,1	50,0	100,0	200,0
4	Osobe koje prvi put traže zaposlenje prema stanju krajem mjeseca	02/2022	503	164	97	118	79	8	21	16
		02/2021	593	199	118	130	83	12	25	26
		INDEKS	84,8	82,4	82,2	90,8	95,2	66,7	84,0	61,5
5	Novoprijavljeni radi zaposlenja tijekom mjeseca	02/2022	173	10	31	78	38	3	7	6
		02/2021	148	7	23	58	41	2	10	7
		INDEKS	116,9	142,9	134,8	134,5	92,7	150,0	70,0	85,7
6	Zaposleni s evidencije tijekom mjeseca	02/2022	136	4	18	59	41	2	5	7
		02/2021	177	6	28	64	52	4	9	14
		INDEKS	76,8	66,7	64,3	92,2	78,8	50,0	55,6	50,0
7	Brisani s evidencije tijekom mjeseca	02/2022	35	4	7	9	7	0	6	2
		02/2021	37	2	6	8	14	1	2	4
		INDEKS	94,6	200,0	116,7	112,5	50,0	0,0	300,0	50,0

OSOBE BRISANE IZ EVIDENCIJE NEZAPOSLENIH OSOBA U VELJAČI 2022. PREMA RAZLOZIMA BRISANJA

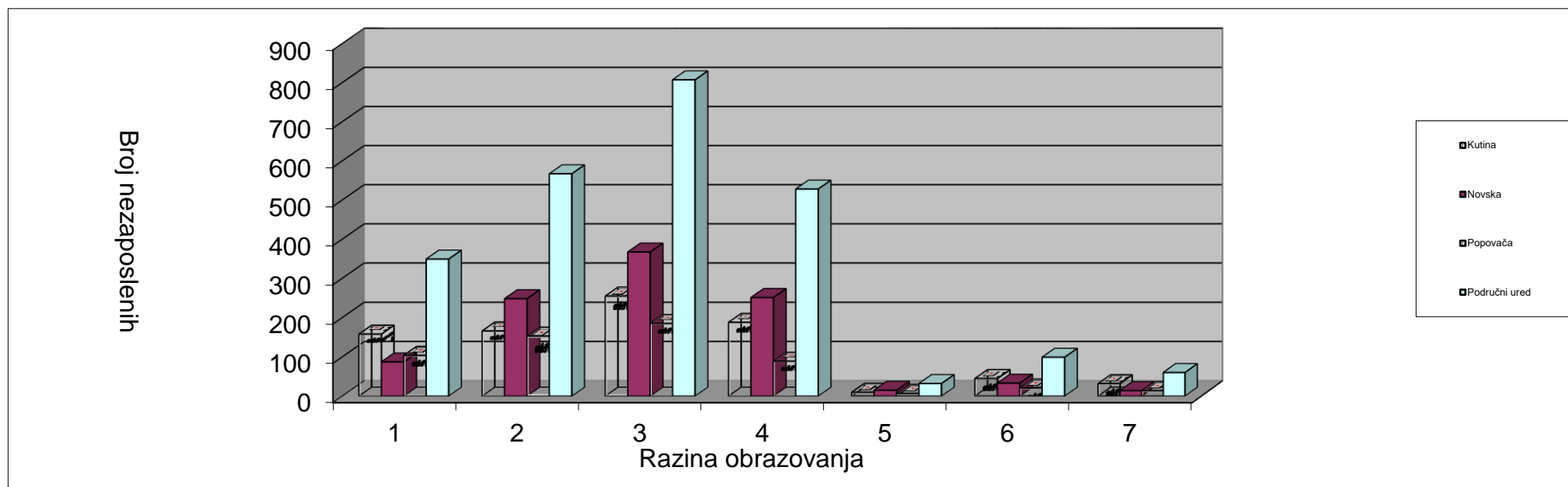
T - 5

	PU Kutina			Ispostava Kutina			Ispostava Novska			Ispostava Popovača		
	Ukupno	Žene	Muškarci	Ukupno	Žene	Muškarci	Ukupno	Žene	Muškarci	Ukupno	Žene	Muškarci
UKUPNO	171	77	94	61	26	35	70	29	41	40	22	18
1. BRISANI ZBOG ZAPOŠLJAVANJA I DRUGIH POSLOVNIH AKTIVNOSTI	136	54	82	49	18	31	58	21	37	29	15	14
1.1. Zapošljavanje temeljem radnog odnosa	127	48	79	43	14	29	55	19	36	29	15	14
1.2 Zapošljavanje u inozemstvu	7	4	3	5	3	2	2	1	1	0	0	0
1.3. Registriranje obrta, slobodnog zanimanja ili djelatnosti poljoprivrede i šumarstva	1	1	0	1	1	0	0	0	0	0	0	0
1.4. Ostvarivanje mjesečnog primitka koji je veći od prosječne novčane naknade u prethodnoj kalendarskoj godini	1	1	0	0	0	0	1	1	0	0		0
2. IZLAZ IZ RADNE SNAGE	19	12	7	9	5	4	4	2	2	6	5	1
2.1. Umirovljenje/ispunjavanje uvjeta za mirovinu	8	2	6	5	1	4	1	0	1	2	1	1
2.2. Ostvarivanje prava na rodiljnu poštedu od rada	10	10	0	4	4	0	2	2	0	4	4	0
2.3. Utvrđena opća nesposobnost za rad od nadležnog jedinstvenog tijela vieštačenja	1	0	1	0	0	0	1	0	1	0		0
3. ODJAVA S EVIDENCIJE	8	4	4	3	3	0	3	1	2	2	0	2
3.1. Odjava s evidencije	8	4	4	3	3	0	3	1	2	2	0	2
4. NEPRIDRŽAVANJE ZAKONSKIH ODREDBI	2	1	1	0	0	0	0	0	0	2	1	1
4.1. Ne traži aktivno posao - neodazivanje na individualno savjetovanje	2	1	1	0	0	0	0	0	0	2	1	1
5. OSTALI RAZLOZI	6	6	0	0	0	0	5	5	0	1	1	0
5.1. Preseljenje s područja ureda za zapošljavanje	3	3	0	0	0	0	3	3	0	0	0	0
5.2. Nema uvjeta za prijavu	1	1	0	0	0	0	0	0	0	1	1	0
5.3. Preseljenje u inozemstvo	2	2	0	0	0	0	2	2	0	0	0	0

NEZAPOSLENE OSOBE PO STRUČNOSTI KRAJEM VELJAČE 2022. GODINE PO ISPOSTAVAMA

T -6

Ispostava	UKUPNO			1			2			3			4			5			6			7		
				Bez škole i nezavršena osnovna škola			Osnovna škola			SŠ za zanimanja do 3.g i škola za KV/VKV			SŠ za zanimanja u trajanju od 4 i više godina			Gimnazije			Prvi stupanj fakulteta, stručni studij i viša škola			Fakultet, akademija, magisterij, doktorat		
	uk.	ž.	m.	uk.	ž.	m.	uk.	ž.	m.	uk.	ž.	m.	uk.	ž.	m.	uk.	ž.	m.	uk.	ž.	m.	uk.	ž.	m.
Kutina	854	460	394	158	82	76	166	90	76	255	121	134	188	117	71	10	4	6	45	27	18	32	19	13
Novska	1015	646	369	87	49	38	248	158	90	367	237	130	251	163	88	15	8	7	33	24	9	14	7	7
Popovača	573	293	280	104	55	49	153	73	80	185	80	105	89	56	33	7	6	1	21	13	8	14	10	4
Područni ured	2442	1399	1043	349	186	163	567	321	246	807	438	369	528	336	192	32	18	14	99	64	35	60	36	24



NEZAPOSLENOST I ZAPOŠLJAVANJE U VELJAČI 2022. GODINE PO ISPOSTAVAMA

T - 7

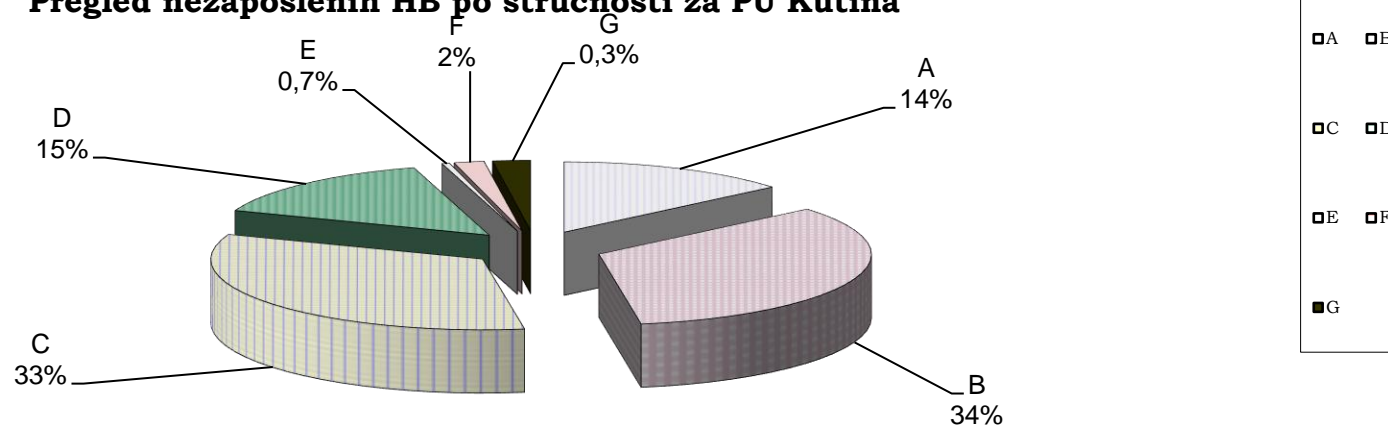
		PU	ISPOSTAVA		
		UKUPNO	Kutina	Novska	Popovača
1.	Nezaposlene osobe	2442	854	1015	573
2.	Nezaposlene žene	1399	460	646	293
3.	Nezaposlene osobe zbog prestanka rada poduzeća	33	10	20	3
4.	Osobe koje prvi put traže zaposlenje	503	207	129	167
5.	Novoprijavljeni	173	68	66	39
6.	Zaposleni s evidencije temeljem radnog odnosa i ostalih poslovnih aktivnosti	136	49	58	29
7.	Brisani s evidencije iz ostalih razloga	35	12	12	11
8.	Prijavljene potrebe za radnicima	152	87	39	26
9.	Korisnici novčane naknade	398	152	165	81

NEZAPOSLENI HRVATSKI BRANITELJI KRAJEM VELJAČE 2022. GODINE

T - 8

Ispostava	UKUPNO			A Bez škole i nezavršena osnovna škola			B Osnovna škola			C SŠ za zanimanja do 3.g i škola za KV/VKV			D SŠ za zanimanja u trajanju od 4 i više godina			E Gimnazije			F Prvi stupanj fakulteta, stručni studij i viša škola			G Fakultet, akademija, magisterij, doktorat		
	uk.	ž.	m.	uk.	ž.	m.	uk.	ž.	m.	uk.	ž.	m.	uk.	ž.	m.	uk.	ž.	m.	uk.	ž.	m.	uk.	ž.	m.
Kutina	67	1	66	15	0	15	16	0	16	23	0	23	11	1	10	0	0	0	1	0	1	1	0	1
Novska	98	7	91	8	1	7	34	1	33	33	5	28	17	0	17	1	0	1	2	0	2	3	0	3
Popovača	58	1	57	8	0	8	25	0	25	18	1	17	5	0	5	0	0	0	1	0	1	1	0	1
Područni ured	223	9	214	31	1	30	75	1	74	74	6	68	33	1	32	1	0	1	4	0	4	5	0	5

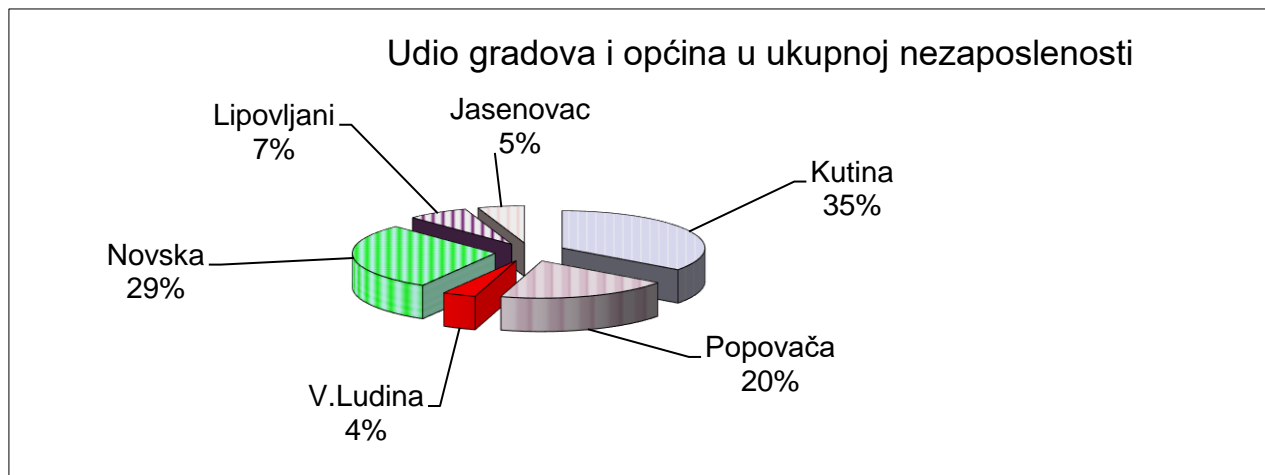
Pregled nezaposlenih HB po stručnosti za PU Kutina



BROJ OSOBA KOJE TRAŽE ZAPOSLENJE PREMA OPĆINI STANOVANJA
(stanje krajem veljače 2022. godine)

T - 9

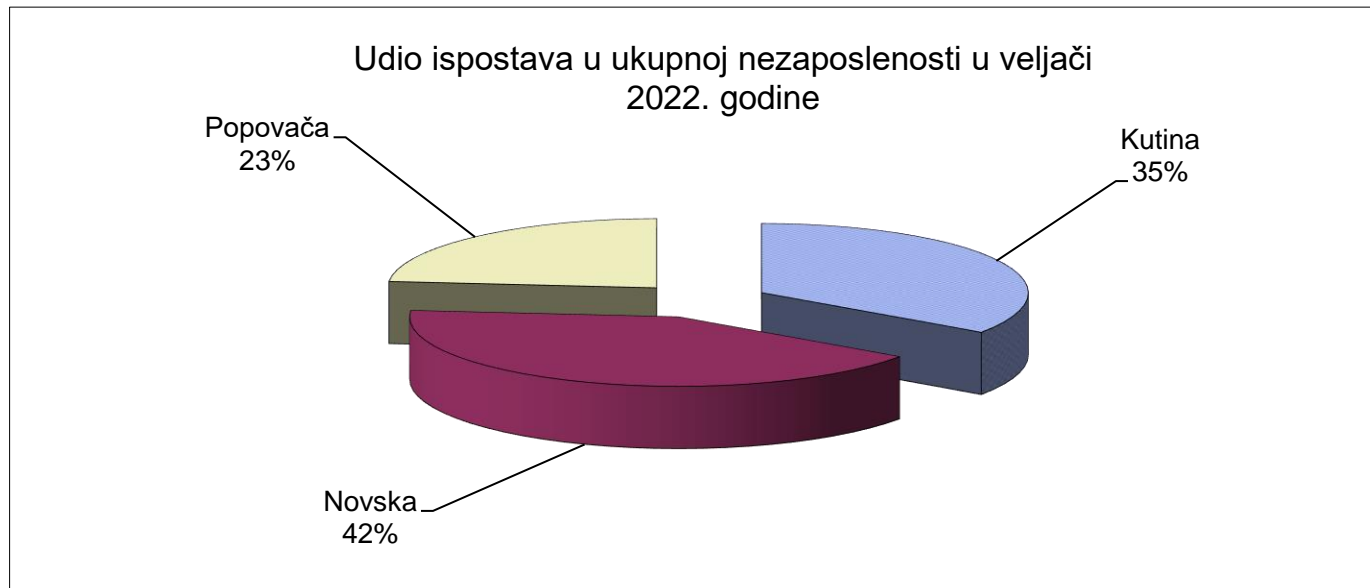
Ispostava	Grad - Općina	UKUPNO			1			2			3			4			5			6			7		
		uk.	ž.	m.	Bez škole i nezavršena osnovna škola			Osnovna škola			SŠ za zanimanja do 3.g i škola za KV/VKV			SŠ za zanimanja u trajanju od 4 i više godina			Gimnazije			Prvi stupanj fakulteta, stručni studij i viša škola			Fakultet, akademija, magisterij, doktorat		
					uk.	ž.	m.	uk.	ž.	m.	uk.	ž.	m.	uk.	ž.	m.	uk.	ž.	m.	uk.	ž.	m.	uk.	ž.	m.
KUTINA	Kutina	854	460	394	158	82	76	166	90	76	255	121	134	188	117	71	10	4	6	45	27	18	32	19	13
POPOVAČA	Popovača	480	239	241	86	46	40	129	57	72	155	64	91	74	48	26	6	5	1	19	12	7	11	7	4
	V.Ludina	93	54	39	18	9	9	24	16	8	30	16	14	15	8	7	1	1	0	2	1	1	3	3	0
NOVSKA	Novska	716	451	265	68	39	29	164	97	67	255	162	93	183	123	60	10	6	4	25	18	7	11	6	5
	Lipovljani	170	108	62	11	6	5	38	29	9	64	40	24	46	26	20	3	1	2	6	5	1	2	1	1
	Jasenovac	129	87	42	8	4	4	46	32	14	48	35	13	22	14	8	2	1	1	2	1	1	1	0	1
Područni ured ukupno		2442	1399	1043	349	186	163	567	321	246	807	438	369	528	336	192	32	18	14	99	64	35	60	36	24



NEZAPOSLENE OSOBE PO MJESECIMA

T - 10

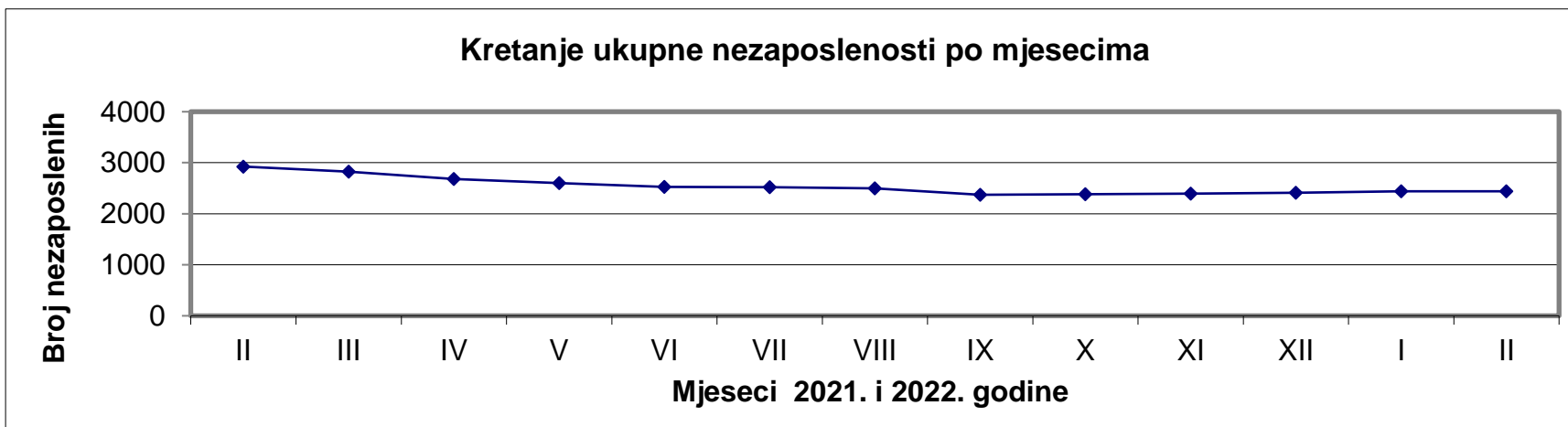
Red. broj	Ispostava	PROSJEK	2021												2022		INDEKS		
			2021	II	III	IV	V	VI	VII	VIII	IX	X	XI	XII	I	II	02.22/02.21	02.22/01.22	02.22/Ø -21
1.	KUTINA	945	1081	1047	1001	972	952	941	893	822	837	843	835	847	854	79,0	100,8	90,4	
2.	NOVSKA	1027	1122	1111	1025	986	964	982	1000	972	1000	1003	1015	1019	1015	90,5	99,6	98,8	
3.	POPOVAČA	622	722	669	656	643	608	599	603	578	547	548	560	574	573	79,4	99,8	92,1	
	UKUPNO	2594	2925	2827	2682	2601	2524	2522	2496	2372	2384	2394	2410	2440	2442	83,5	100,1	94,1	



NEZAPOSLENE OSOBE PO MJESECIMA
(Prikaz po gradovima i općinama)

T -10.1

Red. broj	Ispostava	PROSJEK	2021												2022		INDEKS		
			2021	II	III	IV	V	VI	VII	VIII	IX	X	XI	XII	I	II	02.22/02.21	02.22/01.22	02.22/Ø -21
1	KUTINA	945	1081	1047	1001	972	952	941	893	822	837	843	835	847	854	79,0	100,8	90,4	
2	POPOVAČA	526	615	569	552	542	511	504	511	494	461	460	472	481	480	78,0	99,8	91,3	
3	V.LUDINA	96	107	100	104	101	97	95	92	84	86	88	88	93	93	86,9	100,0	96,9	
4	NOVSKA	746	818	804	727	705	691	707	727	720	737	736	734	741	716	87,5	96,6	96,0	
296	LIPOVLJANI	176	189	189	183	167	170	176	177	153	165	173	181	177	170	89,9	96,0	96,6	
6	JASENOVAC	105	115	118	115	114	103	99	96	99	98	94	100	101	129	112,2	127,7	122,9	
	UKUPNO	2594	2925	2827	2682	2601	2524	2522	2496	2372	2384	2394	2410	2440	2442	83,5	100,1	94,1	



PREGLED NEZAPOSLENIH OSOBA PREMA STAROSTI, STRUČNOJ SPREMI I RADNOM STAŽU NA DAN 28.02.2022. GODINE

T - 11

	UKUPNO			15-19			20-24			25-29			30-39			40-49			50 i više		
	Uk.	ž.	m.	Uk.	ž.	m.	Uk.	ž.	m.	Uk.	ž.	m.	Uk.	ž.	m.	Uk.	ž.	m.	Uk.	ž.	m.
UKUPNO	2.442	1.399	1.043	141	70	71	275	140	135	228	115	113	438	264	174	529	342	187	831	468	363
Bez škole i nezavršena OŠ	349	186	163	8	2	6	20	8	12	16	8	8	66	38	28	107	63	44	132	67	65
Osnovna škola	567	321	246	35	23	12	47	21	26	20	6	14	56	27	29	140	92	48	269	152	117
SŠ do 3.g i KV/VKV	807	438	369	60	30	30	93	45	48	91	37	54	169	100	69	174	113	61	220	113	107
SŠ od 4.g i više	528	336	192	36	15	21	82	45	37	56	33	23	101	71	30	76	53	23	177	119	58
Gimnazije	32	18	14	2	0	2	7	4	3	3	1	2	5	3	2	7	6	1	8	4	4
Prvi st.fakulteta, stručni studiji i viša škola	99	64	35	0	0	0	18	11	7	25	18	7	32	20	12	11	7	4	13	8	5
Fakulteti, akademije, magisterij, doktorat	60	36	24	0	0	0	8	6	2	17	12	5	9	5	4	14	8	6	12	5	7
Bez staža	503	314	189	115	59	56	109	61	48	62	31	31	76	53	23	79	63	16	62	47	15
Do 1 g.	318	163	155	26	11	15	76	33	43	50	28	22	64	28	36	55	36	19	47	27	20
1-2 g.	206	118	88	0	0	0	49	25	24	31	15	16	45	31	14	42	21	21	39	26	13
2-3 g.	158	91	67	0	0	0	24	14	10	24	11	13	40	23	17	27	17	10	43	26	17
3-5 g.	199	127	72	0	0	0	16	6	10	35	16	19	56	41	15	47	33	14	45	31	14
5-10 g.	333	203	130	0	0	0	1	1	0	26	14	12	99	57	42	115	71	44	92	60	32
10-20 g.	397	234	163	0	0	0	0	0	0	0	0	0	58	31	27	126	75	51	213	128	85
20-30 g.	195	115	80	0	0	0	0	0	0	0	0	0	0	0	0	38	26	12	157	89	68
30-35 g.	69	23	46	0	0	0	0	0	0	0	0	0	0	0	0	0	0	0	69	23	46
35-40 g.	54	10	44	0	0	0	0	0	0	0	0	0	0	0	0	0	0	0	54	10	44
Preko 40 g.	10	1	9	0	0	0	0	0	0	0	0	0	0	0	0	0	0	0	10	1	9