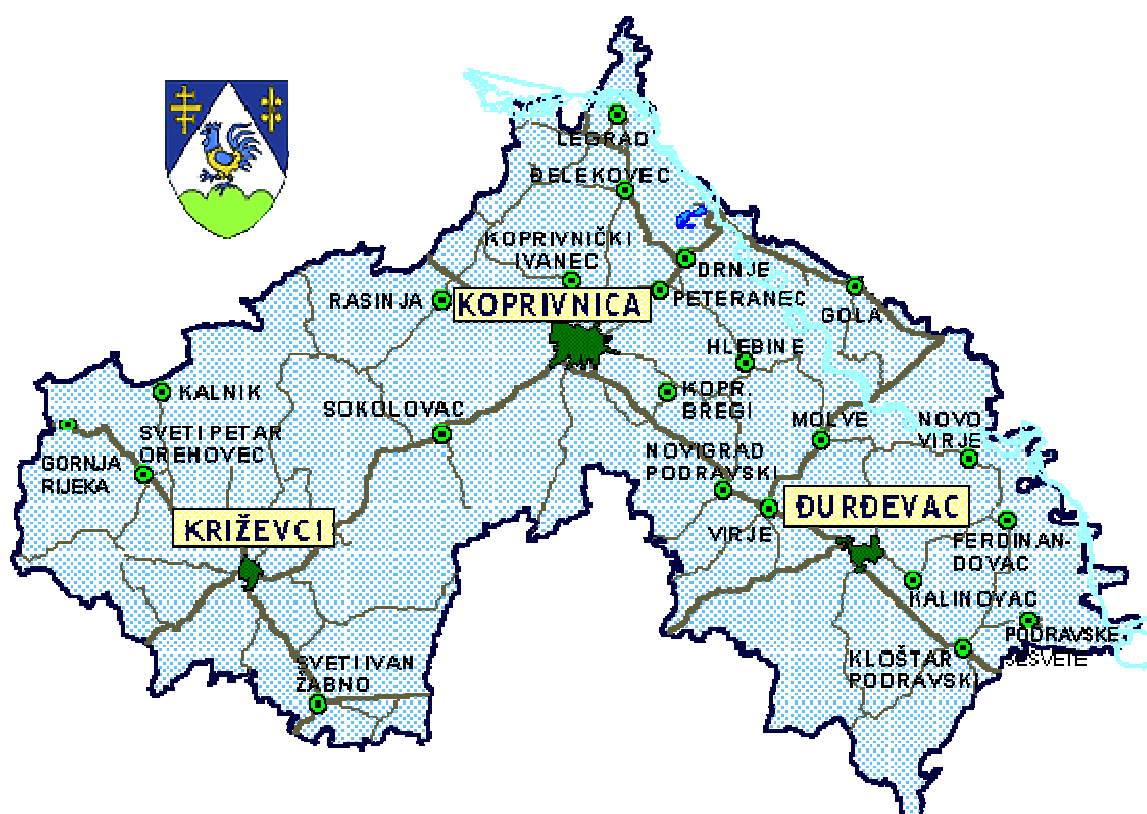




HRVATSKI ZAVOD ZA ZAPOSŁJAVANJE  
PODRUČNI URED  
KRIŽEVCI



MJESEČNI STATISTIČKI  
**BILTEN**

Godina: XXXI / 2022.

Broj: 02

**UREDNIŠTVO:** Dražen Ištvanović  
e-mail: drazen.istvanovic@hzz.hr

**IZDAVAČ:** Hrvatski zavod za zapošljavanje  
Područni ured Križevci  
Ulica kralja Tomislava 20

web – stranica: [www.hzz.hr](http://www.hzz.hr)

Telefon: 048/ 681 - 904

681 - 905

711 - 219

Fax: 048/ 270 - 289

**ZA IZDAVAČA:** Vesna Kuterovac  
Predstojnica Područnog ureda

**ISPOSTAVE:** ĐURĐEVAC  
Trg sv. Jurja bb  
tel: +385 (0) 48 625-940  
fax: +385 (0) 48 812-057

**KOPRIVNICA**  
A. Šenoe 1  
tel: +385 (0) 48 221-706  
tel: +385 (0) 48 221-709  
fax: +385 (0) 48 220-603

**KRIŽEVCI**  
Ulica kralja Tomislava 20  
tel: +385 (0) 48 681-904  
tel: +385 (0) 48 681-905  
tel: +385 (0) 48 711-219  
fax: +385 (0) 48 270-289

e-mail: [hzz.krizevci@hzz.hr](mailto:hzz.krizevci@hzz.hr)

## SADRŽAJ

1.	Kretanje zapošljavanja i evidentirane nezaposlenosti u mjesecu veljači 2022. godine .....	1
2.	TABLICE	
T – 1	Nezaposlenost i zapošljavanje od 2001. do 2021. godine za Područni ured Križevci .....	7
T – 2	Registrirana nezaposlenost, ulasci i izlasci iz evidencije prema razini obrazovanja i spolu tijekom veljače 2022. godine .....	8
T – 3	Nezaposlenost i zapošljavanje prema razini obrazovanja u veljači 2021. i 2022. godine .....	9
T – 4	Nezaposlenost i zapošljavanje prema razini obrazovanja od siječnja do veljače 2021. i 2022. godine .....	10
T – 5	Izlasci iz evidencije nezaposlenih prema razlozima i trajanju nezaposlenosti u veljači 2022. godine .....	11
T – 6	Registrirana nezaposlenost, zapošljavanje i traženi radnici prema djelatnostima i spolu u veljači 2022. godine .....	12
T – 7	Nezaposlene osobe prema razini obrazovanja krajem veljače 2022. godine .....	13
T – 8	Novoprijavljeni u evidenciju prema razini obrazovanja tijekom veljače 2022. godine.....	13
T – 9	Nezaposlene osobe po mjesecima .....	14
T – 10	Novoprijavljeni u evidenciju po mjesecima .....	14
T – 11	Nezaposlene osobe s invaliditetom po mjesecima .....	15
T – 12	Nezaposleni hrvatski branitelji po mjesecima .....	15
T – 13	Korisnici novčane naknade po mjesecima .....	16
T – 14	Zaposleni s evidencije na temelju radnog odnosa po mjesecima .....	16
T – 15	Zaposlene osobe s invaliditetom s evidencije na temelju radnog odnosa po mjesecima .....	17
T – 16	Zaposleni hrvatski branitelji s evidencije na temelju radnog odnosa po mjesecima .....	17
T – 17	Zaposleni s evidencije na temelju drugih poslovnih aktivnosti po mjesecima .....	18
T – 18	Traženi radnici po mjesecima .....	18
T – 19	Pregled nezaposlenih osoba prema općini prebivališta u mjesecu veljači 2022. godine .....	19
T – 20	Osobe uključene u Mjere aktivne politike zapošljavanja .....	20
	Izvori podataka i objašnjenje pojmova .....	21

## KRETANJE ZAPOSŁJAVANJA I EVIDENTIRANE NEZAPOSLENOSTI U MJESECU VELJAČI 2022. GODINE

### 1. NEZAPOSLENOST

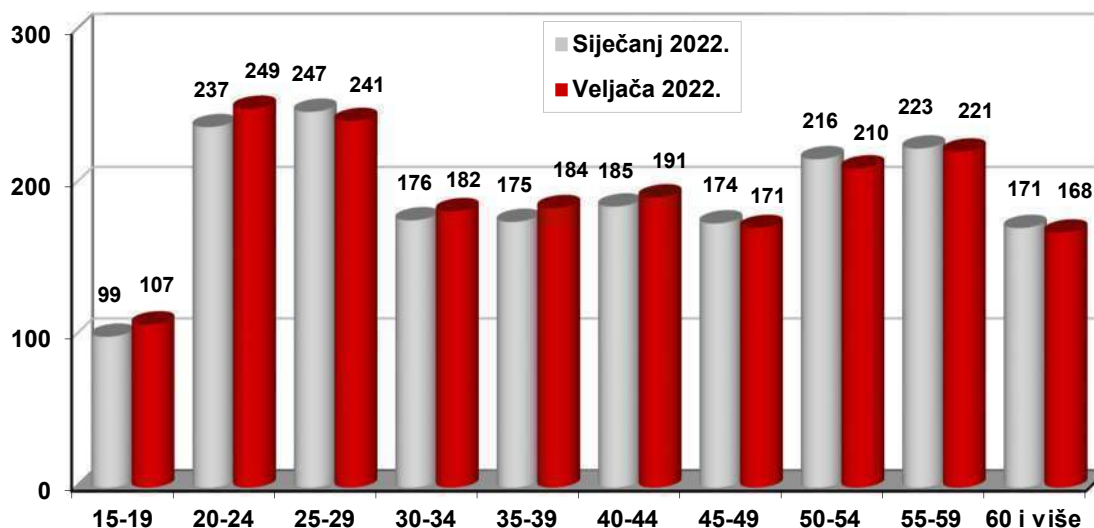
Krajem veljače 2022. godine u evidenciji Hrvatskog zavoda za zapošljavanje, Područnog ureda Križevci evidentirane su 1.924 nezaposlene osobe, pri čemu je evidentirano 896 muškaraca s udjelom od 46,6 % i 1.028 žena s udjelom od 53,4 %. U odnosu na mjesec siječanj evidentirana je 21 osoba ili 1,1 % više, dok je u odnosu na mjesec veljaču prethodne godine evidentirana 531 osoba ili 21,6 % manje. U odnosu na prethodni mjesec u Ispostavama Đurđevac i Koprivnica je evidentiran rast broja nezaposlenih osoba, i to u Ispostavi Đurđevac za 17 osoba ili 3,2 % te u Ispostavi Koprivnica za 5 osoba ili 0,4 %, dok je u Ispostavi Križevci evidentiran pad, i to za 1 osobu ili 0,5 %.

Promatrano prema spolu, krajem mjeseca veljače evidentirano je 1.028 nezaposlenih žena, što je za 26 žena ili 2,6 % više nego u siječnju te za 305 žena ili 22,9 % manje nego u mjesecu veljači prethodne godine. U odnosu na prethodni mjesec broj nezaposlenih žena povećao se u Ispostavama Đurđevac i Koprivnica, i to u Ispostavi Đurđevac za 27 žena ili 10,1 % te u Ispostavi Koprivnica za 9 žena ili 1,4 %, dok se je u Ispostavi Križevci smanjio, i to za 10 žena ili 9,9 %.

Nezaposlenih muškaraca je bilo evidentirano 896, što je za 5 muškaraca ili 0,6 % manje nego u siječnju te za 226 muškaraca ili 20,1 % manje nego u veljači prethodne godine. U odnosu na prethodni mjesec broj nezaposlenih muškaraca smanjio se u Ispostavama Đurđevac i Koprivnica, i to u Ispostavi Đurđevac za 10 muškaraca ili 3,9 % te u Ispostavi Koprivnica za 4 muškarca ili 0,7 %, dok se je povećao u Ispostavi Križevci, i to za 9 muškaraca ili 11,0 %.

Promatramo li udio u nezaposlenosti prema dobnim skupinama, krajem mjeseca veljače najveći udio u evidenciji bilježe osobe dobne skupine 20-24 godina (12,9 %) te 25-29 (12,5 %), 55-59 (11,5 %) i 50-54 godina (10,9 %). Slijede dobne skupine 40-44 (9,9 %), 35-39 (9,6 %), 30-34 (9,5 %) te 45-49 godina (8,9 %). Dobna skupina starosti 60 i više godina čini 8,7 %, a 15-19 godina 5,6 % ukupnog broja nezaposlenih.

Kretanje nezaposlenosti u odnosu na prethodni mjesec prema dobnim skupinama prikazano je na slijedećoj slici:



Krajem veljače u evidenciji je bilo registrirano 597 nezaposlenih mladih osoba do 29 godina starosti s udjelom od 31,0 % u ukupnom broju nezaposlenih osoba, što je u odnosu na siječanj više za 14 osoba ili 2,4 %, a u odnosu na veljaču prethodne godine manje za 230 osoba ili 27,8 %.

Gledano prema razini obrazovanja, kretanje u nezaposlenosti je slijedeće:

MJESEC	UKUPNO	BEZ ŠKOLE I NEZAVRŠENA OSNOVNA ŠKOLA	OSNOVNA ŠKOLA	SŠ ZA ZANIMANJA DO 3 G. I ŠKOLA ZA KV I VKV RADNIKE	SŠ ZA ZANIMANJA U TRAJANJU OD 4 I VIŠE GOD.	GIMNAZIJA	PRVI STUPANJ FAKULTETA, STRUČNI STUDIJ I VIŠA ŠKOLA	FAKULTETI, AKADEMIJE, MAGISTERIJ, DOKTORAT
Veljača 22.	1.924	227	437	560	387	49	137	127
Udio (%)	100,0	11,8	22,7	29,1	20,1	2,6	7,1	6,6
Siječanj 22.	1.903	230	456	552	362	43	136	124
INDEKS Veljača/siječanj	101,1	98,7	95,8	101,4	106,9	114,0	100,7	102,4

U obrazovnoj strukturi nezaposlenih osoba najbrojnije su osobe sa završenom srednjom školom za zanimanja u trajanju do 3 godine i školom za KV i VKV radnike (560 osoba ili 29,1 %), zatim slijede osobe sa završenom osnovnom školom (437 osoba ili 22,7 %) te osobe sa završenom srednjom školom u trajanju od 4 i više godina (387 osoba ili 20,1 %).

Pad broja nezaposlenih osoba u odnosu na prethodni mjesec zabilježen je kod osoba sa završenom osnovnom školom (za 4,2 %) te kod osoba bez škole i s nezavršenom osnovnom školom (za 1,3 %), dok je rast broja nezaposlenih osoba zabilježen kod osoba s gimnazijom (za 14,0 %), osoba sa srednjom školom za zanimanja u trajanju od 4 i više godina (za 6,9 %), osoba s fakultetom, akademijom, magisterijem i doktoratom (za 2,4 %), osoba sa srednjom školom za zanimanja u trajanju do 3 godine i školom za KV i VKV radnike (za 1,4 %) te kod osoba s prvim stupnjem fakulteta, stručnim studijem i višom školom (za 0,7 %).

Krajem veljače je u evidenciji nezaposlenih evidentirano 18 osoba kojima je radni odnos prestao zbog prestanka rada poslodavca, što je isti broj kao u siječnju te za 15 osoba ili 45,5 % manje nego u veljači prethodne godine.

Nezaposlenih hrvatskih branitelja krajem veljače evidentirano je 133 (za 9 branitelja ili 6,3 % manje nego u siječnju te za 26 branitelja ili 16,4 % manje nego u veljači prethodne godine), a u ukupnom broju nezaposlenih čine udio od 6,9 %.

Krajem veljače je u evidenciji nezaposlenih evidentirano 117 osoba s invaliditetom, što je za 7 osoba ili 6,4 % više nego u siječnju te za 23 osobe ili 16,4 % manje nego u veljači prethodne godine.

Novoprijavljenih osoba je tijekom veljače bilo 288 (za 32,6 % manje nego u siječnju te za 24,7 % više nego u veljači prethodne godine), od čega izravno iz radnog odnosa dolazi 171 osoba ili 59,4 %, izravno iz redovitog školovanja 4 osobe ili 1,4 % te iz neaktivnosti 113 osoba ili 39,2 %. Prema spolu, u evidenciju je ušlo 117 muškaraca ili 40,6 % i 171 žena ili 59,4 %. Najviše novoprijavljenih osoba bilo je u Ispostavi Koprivnica (149 osoba ili 51,7 %), zatim u Ispostavi Đurđevac (86 osoba ili 29,9 %) te najmanje u Ispostavi Križevci (53 osobe ili 18,4 %).

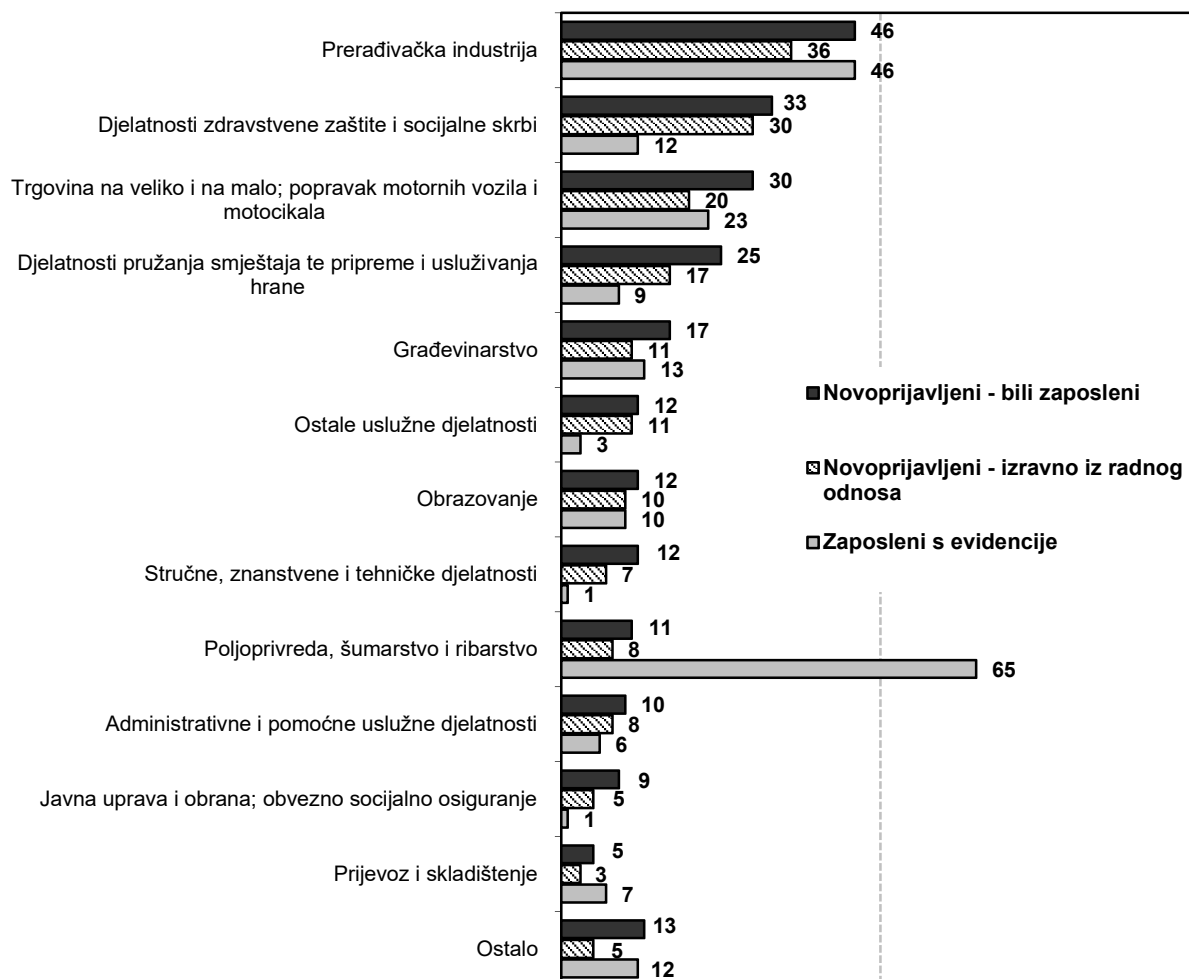
Nezaposlene osobe izravno iz radnog odnosa najviše dolaze iz prerađivačke industrije (36 osoba ili 21,1 %), djelatnosti pružanja smještaja te pripreme i

usluživanja hrane (30 osoba ili 17,5 %), trgovine na veliko i na malo; popravka motornih vozila i motocikala (20 osoba ili 11,7 %), djelatnosti pružanja smještaja te pripreme i usluživanja hrane (17 osoba ili 9,9 %), građevinarstva (11 osoba ili 6,4 %), ostalih uslužnih djelatnosti (11 osoba ili 6,4 %) te iz obrazovanja (10 osoba ili 5,8 %).

Od ukupnog broja novoprijavljenih osoba njih 235 ili 81,6 % ima prethodno radno iskustvo, a u evidenciju Zavoda u najvećem broju došle su iz sljedećih razloga:

- istek rada radniku na određeno vrijeme: 125 osoba ili 53,2 %
- na osnovi sporazuma radnika i poslodavca: 38 osoba ili 16,2 %
- poslovno uvjetovani otkaz zbog gospodarskih, tehničkih ili organizacijskih razloga: 34 osobe ili 14,5 %.

Na sljedećem grafikonu je prikazan odnos ulazaka nezaposlenih osoba u evidenciju Zavoda prema djelatnosti prethodnog zaposlenja (sve osobe koje su bile zaposlene bez obzira na status prije nezaposlenosti), novoprijavljenih osoba koje dolaze izravno iz radnog odnosa i zaposlenih osoba s evidencije Zavoda u mjesecu veljači 2022. godine.



Govorimo li o izlasku iz evidencije, od ukupno 267 osoba koje su izašle iz evidencije Zavoda (za 24,8 % više nego u siječnju te za 18,8 % manje nego u veljači prethodne godine), pri čemu se 45,7 % odnosi na muškarce, a 54,3 % na žene, najveći je broj izlazaka zbog zapošljavanja na temelju zasnivanja radnog odnosa (208 osoba ili 77,9 %). Od ostalih razloga u najvećem udjelu slijede: neaktivnost u traženju zaposlenja (18 osoba ili 6,7 %), odjava s evidencije (12 osoba ili 4,5 %), umirovljenje/ispunjavanje uvjeta za mirovinu/ostvarivanje prava na obiteljsku mirovinu (9 osoba ili 3,4 %) te neraspoloživost za rad (5 osoba ili 1,9 %).

## 2. ZAPOŠLJAVANJE

Područni ured Križevci tijekom izvještajnog mjeseca evidentira 505 *potreba za radnicima* od strane poslodavaca, što je za 0,2 % manje nego u siječnju te za 25,6 % više nego u veljači prethodne godine.

Promatrano prema djelatnostima, najviše je potreba iskazano u građevinarstvu (20,8 %), prerađivačkoj industriji (20,0 %), obrazovanju (18,4 %), trgovini na veliko i na malo; popravku motornih vozila i motocikala (12,7 %), poljoprivredi, šumarstvu i ribarstvu (8,1 %), djelatnosti pružanja smještaja te pripreme i usluživanja hrane (5,9 %) te u djelatnosti zdravstvene zaštite i socijalne skrbi (5,7 %).

Gledano prema rodu zanimanja, najviše su tražena zanimanja u obrtu i pojedinačnoj proizvodnji (23,2 %), znanstvenici/znanstvenice, inženjeri/inženjerke i stručnjaci/stručnjakinje (22,4 %), jednostavna zanimanja (18,6 %) i uslužna i trgovačka zanimanja (18,2 %). Zatim slijede tehničari/tehničarke i stručni suradnici/stručne suradnice (6,7 %), rukovatelji/rukovateljice postrojenjima i strojevima, industrijski proizvođači/industrijske proizvođačice i sastavljači/sastavljačice proizvoda (6,3 %) te administrativni službenici/administrativne službenice (3,4 %).

Najtraženija zanimanja u mjesecu veljači su: konobar/konobarica (33 osobe), prodavač/prodavačica (32 osobe), radnik/radnica na proizvodnoj liniji (30 osoba), zidar/zidarka (25 osoba), odgojitelj/odgojiteljica predškolske djece (23 osobe), armirač/armiračica (15 osoba), kuhar/kuharica (14 osoba), tesar/tesarica (13 osoba), čistač/čistačica (12 osoba), elektroinstalater/elektroinstalaterka (11 osoba), voćarski radnik/voćarska radnica (10 osoba), medicinska sestra/medicinski tehničar i diplomirani ekonomist/diplomirana ekonomistica (po 8 osoba), automehaničar/automehaničarka i vozač/vozačica teretnog vozila (po 7 osoba), profesor/profesorica kliničkih medicinskih znanosti, nastavnik/nastavnica, administrativni službenik/administrativna službenica, instalater/instalaterka grijanja i klimatizacije i rukovatelj/rukovateljica kranom (po 6 osoba), agronom/agronomka, učitelj/učiteljica razredne nastave u osnovnoj školi, građevinski inženjer/građevinska inženjerka, vatrogasac/vatrogaskinja, limar/limarica, bravar/bravarica, vozač/vozačica teretnog vozila s prikolicom i vrtlarski radnik/vrtlarska radnica za jednostavne vrtlarske i hortikulture radove (po 5 osoba), učitelj/učiteljica djece s teškoćama u razvoju, prehrambeni tehničar/prehrambena tehničarka, skladištar/skladištarka, vodoinstalater/vodoinstalaterka, mehaničar/mehaničarka poljoprivredne mehanizacije, elektromehaničar/elektromehaničarka, vulkanizer/vulkanizerka, rukovatelj/rukovateljica građevinskim strojevima i ručni pakiratelj/ručna pakirateljica (po 4 osobe) te doktor/doktorica medicine, sveučilišni profesor/sveučilišna profesorica grafičke tehnologije, učitelj/učiteljica matematike u osnovnoj školi, učitelj/učiteljica fizike u osnovnoj školi, učitelj/učiteljica osoba s oštećenjem sluha, diplomirani socijalni radnik/diplomirana socijalna radnica, građevinski poslovođa/građevinska poslovotkinja, elektrotehničar/elektrotehničarka, strojarski inženjer/strojarska inženjerka, farmaceutski tehničar/farmaceutska tehničarka, socijalni radnik/socijalna radnica, upravni službenik/upravna službenica, njegovatelj/negovateljica starijih i nemoćnih osoba, povrtlar/povrtlarica, stočarski radnik/stočarska radnica, poljoprivredni radnik/poljoprivredna radnica, drvopreradaivački radnik/drvopreradaivačka radnica i dostavljač/dostavljačica robe (po 3 osobe).

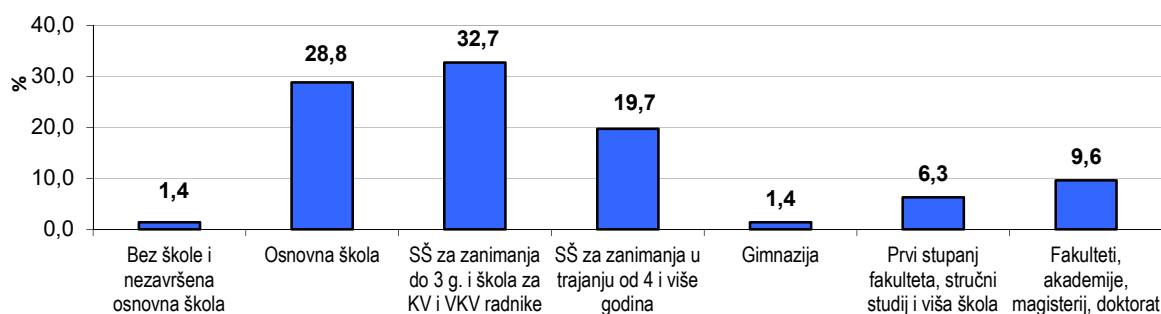
**Zaposlenih osoba s evidencije na temelju zasnivanja radnog odnosa** u mjesecu veljači bilo je 208 (od čega 85 muškaraca ili 40,9 % i 123 žene ili 59,1 %), a prema rodovima zanimanja u sljedećem broju:

- **znanstvenici/znanstvenice, inženjeri/inženjerke i stručnjaci/stručnjakinje** – ukupno **28**; od toga 6 diplomiranih ekonomista/ekonomistica, 3 fizioterapeuta/

- fizioterapeutkinje te po 2 psihologa/psihologinje,
- **tehničari/tehničarke i stručni suradnici/stručne suradnice** - ukupno **32**; od toga 5 prehrambenih tehničara/tehničarki, po 4 komercijalna službenika/komercijalne službenice i računalna tehničara/računalne tehničarke te po 2 tehničara/tehničarke elektronike, šumarska tehničara/šumarske tehničarke i ekonomista/ekonomistice,
  - **administrativni službenici/administrativne službenice** – ukupno **7**; od toga 3 ekonomska službenika/ekonomske službenice te 2 upravna službenika/upravne službenice,
  - **uslužna i trgovačka zanimanja** – ukupno **30**; od toga 15 prodavača/prodavačica, 5 kuhara/kuharica, 3 frizera/frizerke te po 2 prodavača/prodavačice kemikalija za poljoprivredu, blagajnika/blagajnice i njegovatelja/njegovateljice starijih i nemoćnih osoba,
  - **zanimanja u obrtu i pojedinačnoj proizvodnji** – ukupno **20**; od toga 5 automehaničara/automehaničarki, 3 slastičara/slastičarke te po 2 mehaničara/mehaničarke poljoprivredne mehanizacije i elektromehaničara/elektromehaničarke,
  - **rukovatelji/rukovateljice postrojenjima i strojevima, industrijski proizvođači/industrijske proizvođačice i sastavljači/sastavljačice proizvoda** - ukupno **9**; od toga 4 rukovatelja/rukovateljice strojem za preradu voća i povrća te 2 vozača/vozačice teretnog vozila,
  - **jednostavna zanimanja** – ukupno **79**; od toga 47 šumarskih radnika/radnica, 8 radnika/radnica na proizvodnoj liniji, 5 čistača/čistačica, 3 vrtlarska radnika/vrtlarske radnice za jednostavne vrtlarske i hortikulture radove te po 2 radnika/radnice u održavanju i skladišna radnika/skladišne radnice.

Promatramo li trajanje sklopljenih ugovora o radu, od ukupnog broja osoba zaposlenih iz evidencije – njih 85,6 % s poslodavcem je sklopilo ugovor na određeno vrijeme.

Prema razini obrazovanja, zapošljavanje u veljači u najvećem je udjelu ostvareno za osobe sa srednjom školom za zanimanja u trajanju do 3 godine i školom za KV i VKV radnike:



### 3. KORISNICI NOVČANE NAKNADE

Tijekom veljače 2022. godine novčanu naknadu je koristilo 546 nezaposlenih osoba, što je 28,4 % ukupnog broja evidentiranih nezaposlenih osoba. Taj je broj za 35 korisnika ili 6,0 % manji od broja korisnika u mjesecu siječnju, dok u odnosu na veljaču prethodne godine bilježi pad za 138 osoba ili 20,2 %. Muškarci čine 40,8 % ukupnog broja korisnika naspram 59,2 % žena, a najveći broj korisnika prema razini obrazovanja čine osobe sa završenom srednjom školom u trajanju do 3 godine i školom za KV i VKV radnike (32,8 %).

Gledano prema Ispostavama, Ispostava Đurđevac evidentira 32,2 %, Ispostava Koprivnica 53,7 % te Ispostava Križevci 14,1 % udjela u ukupnom broju korisnika



novčane naknade.

Prosječna isplaćena novčana naknada za mjesec veljaču 2022. godine na području Koprivničko-križevačke županije iznosila je 2.753,00 kn.

#### **4. POSREDOVANJE PRI ZAPOŠLJAVANJU I OSTALE AKTIVNOSTI**

Odsjek za profesionalno usmjeravanje i obrazovanje tijekom veljače provodio je aktivnosti vezane za profesionalno usmjeravanje učenika osnovnih škola koji imaju razvojne teškoće s ciljem izdavanja Mišljenja stručnog tima potrebnog za upis u 1. razred srednje škole. Što se suradnje s poslodavcima tiče, provedena je jedna profesionalna selekcija kandidata za zapošljavanje.

U okviru provedbe mjere Obrazovanje nezaposlenih osoba i ostalih tražitelja zaposlenja, u veljači je započeo program osposobljavanja za poslove računalnog operatera, a uspješno je završen program usavršavanja za poslove voditelja izrade i provedbe projekata financiranih iz EU fondova i programa. Također, kontinuirano pratimo provedbu ostalih programa koji su u tijeku te prikupljamo podatke za evaluaciju završenih programa od strane polaznika, obrazovnih institucija i poslodavaca kod kojih su se polaznici zaposlili.

#### **AKTIVNA POLITIKA ZAPOŠLJAVANJA**

Tijekom veljače 2022. godine u mjere aktivne politike zapošljavanja iz nadležnosti Hrvatskoga zavoda za zapošljavanje novouključeno je 16 osoba, i to 2 muškarca (12,5 %) i 14 žena (87,5 %).

Novouključene osobe u veljači obuhvaćene su sljedećim mjerama: Obrazovanje nezaposlenih 13 osoba (81,2 %) i Potpore za samozapošljavanje 3 osobe (18,8 %).

U programima aktivne politike zapošljavanja krajem veljače bila su 483 aktivna korisnika, od čega 467 korisnika (96,7 %) iz prethodnih godina i 16 korisnika (3,3 %) iz tekuće godine.

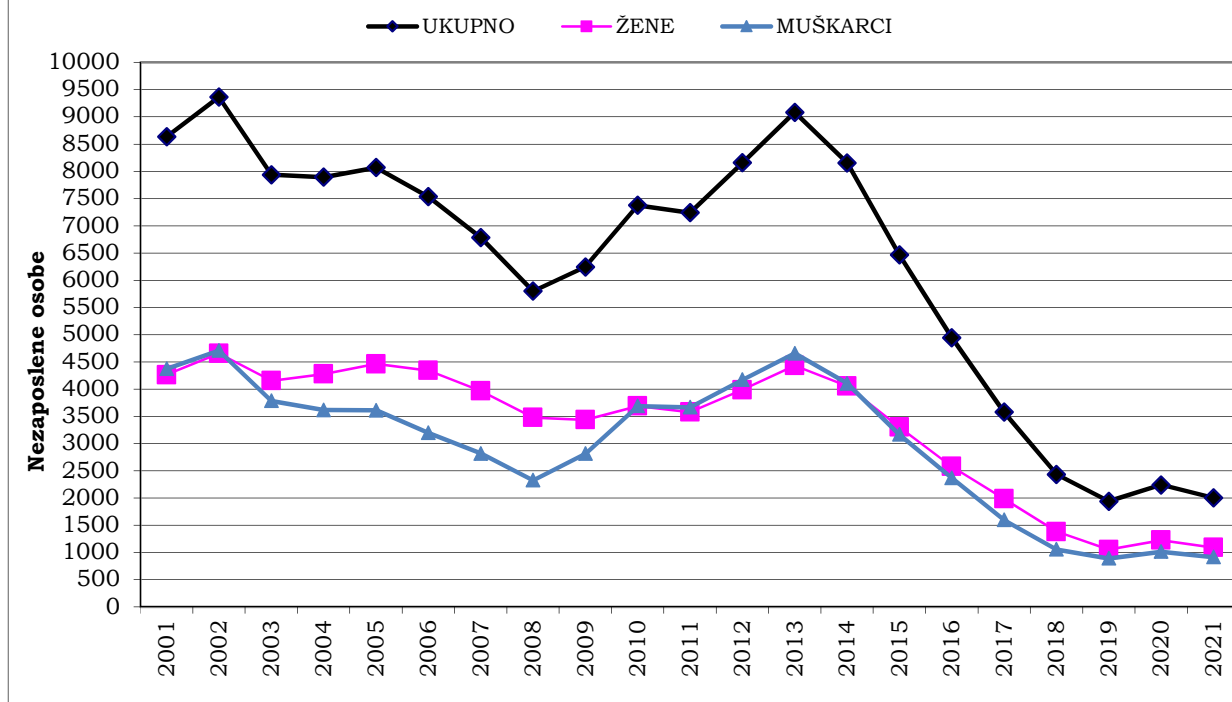
Osim redovitih mjera aktivne politike zapošljavanja, u veljači 2022. nastavljena je provedba Programa zadržavanja radnih mjesta u djelatnostima kojima je zbog posebnih okolnosti narušena gospodarska aktivnost. Također, ovim programom obuhvaćeni su i poslodavci s područja pogođenih potresom, kojima su zbog objektivnih razloga poslovno-proizvodni procesi bitno smanjeni ili onemogućeni.

T - 1

**NEZAPOSLENOST I ZAPOSŁJAVANJE OD 2001. DO 2021. GODINE  
ZA PODRUČNI URED KRIŽEVCI**

G o d i n a	Novo- prijavljeni	Zaposleni s evidencije Zavoda	Ukupni izlasci iz evidencije	Nezaposlene osobe (prosjeak)						Prijavljene potrebe za radnicima
				Ukupno	Verižni indeks	Žene	Muškarci	Prvi put traže zaposlenje	Korisnici novčane naknade	
2001.	6.838	3.433	6.294	8.634	105,2	4.262	4.372	2.453	1.778	4.003
2002.	6.437	3.821	6.773	9.362	108,4	4.656	4.706	2.675	2.081	4.600
2003.	5.954	3.612	6.960	7.936	84,8	4.154	3.782	2.144	1.822	4.882
2004.	6.242	3.421	5.820	7.891	99,4	4.277	3.614	1.991	2.098	4.552
2005.	5.490	3.547	5.800	8.069	102,3	4.461	3.608	2.058	1.998	4.325
2006.	5.541	3.966	5.994	7.534	93,4	4.339	3.195	1.891	1.745	5.163
2007.	5.276	3.910	6.339	6.780	90,0	3.965	2.815	1.597	1.700	3.735
2008.	4.899	3.191	5.555	5.799	85,5	3.475	2.324	1.295	1.538	3.857
2009.	6.933	2.833	5.552	6.243	107,7	3.433	2.810	1.213	1.881	2.899
2010.	7.418	3.613	6.797	7.375	118,1	3.687	3.688	1.349	2.237	3.333
2011.	8.349	4.562	8.492	7.240	98,2	3.575	3.665	1.403	2.032	3.966
2012.	8.970	4.636	7.490	8.156	112,7	3.985	4.171	1.575	2.074	3.466
2013.	8.889	5.198	8.498	9.083	111,4	4.427	4.656	1.755	2.121	3.639
2014.	8.395	5.058	10.565	8.155	89,8	4.052	4.103	1.622	1.730	3.436
2015.	7.857	5.189	9.067	6.463	79,3	3.300	3.163	1.362	1.270	5.080
2016.	7.244	5.162	8.836	4.944	76,5	2.578	2.366	1.069	920	5.313
2017.	6.323	4.481	7.700	3.578	72,4	1.982	1.596	707	784	5.632
2018.	5.113	3.663	6.096	2.433	68,0	1.380	1.053	469	701	5.445
2019.	4.335	2.948	4.490	1.939	79,7	1.051	888	352	533	4.757
2020.	4.388	2.981	4.007	2.239	115,5	1.226	1.013	358	699	3.697
2021.	3.405	2.959	4.037	2.002	89,4	1.089	913	365	508	5.040

**G1. Nezaposlene osobe od 2001. do 2021. godine**





T - 3

**NEZAPOSLENOST I ZAPOSŁJAVANJE PREMA RAZINI OBRAZOVANJA  
U VELJAČI 2021. I 2022. GODINE**

		Mjesec	UKUPNO	Bez škole i nezavršena OŠ	Osnovna škola	SŠ za zanimanja do 3 g. i škola za KV i VKV radnike	SŠ za zanimanja u trajanju od 4 i više godina	Gimnazija	Prvi stupanj fakulteta, stručni studij i viša škola	Fakulteti, akademije, magisterij, doktorat
<b>UKUPNO</b>	Nezaposlene osobe	II. 22.	1924	227	437	560	387	49	137	127
		II. 21.	2455	263	560	714	539	63	171	145
		Indeks	78,4	86,3	78,0	78,4	71,8	77,8	80,1	87,6
	Novoprijavljeni	II. 22.	288	9	56	99	74	10	14	26
		II. 21.	231	15	43	81	55	12	12	13
		Indeks	124,7	60,0	130,2	122,2	134,5	83,3	116,7	200,0
	Zaposleni s evidencije na temelju radnog odnosa	II. 22.	208	3	60	68	41	3	13	20
		II. 21.	239	7	56	82	48	5	18	23
		Indeks	87,0	42,9	107,1	82,9	85,4	60,0	72,2	87,0
	Zaposleni s evidencije na temelju drugih poslovnih aktivnosti	II. 22.	3	0	1	1	0	0	0	1
		II. 21.	9	0	1	4	3	0	1	0
		Indeks	33,3	-	100,0	25,0	0,0	-	0,0	-
	Izlasci iz evidencije zbog ostalih razloga	II. 22.	56	9	14	21	8	0	2	2
		II. 21.	81	9	9	32	18	2	8	3
		Indeks	69,1	100,0	155,6	65,6	44,4	0,0	25,0	66,7
	Korisnici novčane naknade	II. 22.	546	10	167	179	126	14	27	23
		II. 21.	684	21	186	224	176	18	36	23
		Indeks	79,8	47,6	89,8	79,9	71,6	77,8	75,0	100,0
<b>MUŠKARCI</b>	Nezaposlene osobe	II. 22.	896	110	194	311	161	17	53	50
		II. 21.	1122	144	255	346	221	29	65	62
		Indeks	79,9	76,4	76,1	89,9	72,9	58,6	81,5	80,6
	Novoprijavljeni	II. 22.	117	5	18	47	32	5	5	5
		II. 21.	112	7	26	37	24	7	7	4
		Indeks	104,5	71,4	69,2	127,0	133,3	71,4	71,4	125,0
	Zaposleni s evidencije na temelju radnog odnosa	II. 22.	85	2	27	25	18	2	7	4
		II. 21.	92	6	9	41	19	3	5	9
		Indeks	92,4	33,3	300,0	61,0	94,7	66,7	140,0	44,4
	Zaposleni s evidencije na temelju drugih poslovnih aktivnosti	II. 22.	2	0	1	0	0	0	0	1
		II. 21.	7	0	0	4	2	0	1	0
		Indeks	28,6	-	-	0,0	0,0	-	0,0	-
	Izlasci iz evidencije zbog ostalih razloga	II. 22.	35	7	7	14	4	0	1	2
		II. 21.	34	6	5	13	6	1	3	0
		Indeks	102,9	116,7	140,0	107,7	66,7	0,0	33,3	-
	Korisnici novčane naknade	II. 22.	223	6	60	83	53	4	8	9
		II. 21.	314	18	80	115	68	8	16	9
		Indeks	71,0	33,3	75,0	72,2	77,9	50,0	50,0	100,0
<b>ŽENE</b>	Nezaposlene osobe	II. 22.	1028	117	243	249	226	32	84	77
		II. 21.	1333	119	305	368	318	34	106	83
		Indeks	77,1	98,3	79,7	67,7	71,1	94,1	79,2	92,8
	Novoprijavljeni	II. 22.	171	4	38	52	42	5	9	21
		II. 21.	119	8	17	44	31	5	5	9
		Indeks	143,7	50,0	223,5	118,2	135,5	100,0	180,0	233,3
	Zaposleni s evidencije na temelju radnog odnosa	II. 22.	123	1	33	43	23	1	6	16
		II. 21.	147	1	47	41	29	2	13	14
		Indeks	83,7	100,0	70,2	104,9	79,3	50,0	46,2	114,3
	Zaposleni s evidencije na temelju drugih poslovnih aktivnosti	II. 22.	1	0	0	1	0	0	0	0
		II. 21.	2	0	1	0	1	0	0	0
		Indeks	50,0	-	0,0	-	0,0	-	-	-
	Izlasci iz evidencije zbog ostalih razloga	II. 22.	21	2	7	7	4	0	1	0
		II. 21.	47	3	4	19	12	1	5	3
		Indeks	44,7	66,7	175,0	36,8	33,3	0,0	20,0	0,0
	Korisnici novčane naknade	II. 22.	323	4	107	96	73	10	19	14
		II. 21.	370	3	106	109	108	10	20	14
		Indeks	87,3	133,3	100,9	88,1	67,6	100,0	95,0	100,0

T - 4

**NEZAPOSLENOST I ZAPOSŁJAVANJE PREMA RAZINI OBRAZOVANJA  
OD SIJEČNJA DO VELJAČE 2021. I 2022. GODINE**

		Mjesec	UKUPNO	Bez škole i nezavršena OŠ	Osnovna škola	SŠ za zanimanja do 3 g. i škola za KV i VKV radnike	SŠ za zanimanja u trajanju od 4 i više godina	Gimnazija	Prvi stupanj fakulteta, stručni studij i viša škola	Fakulteti, akademije, magisterij, doktorat	
<b>UKUPNO</b>	Prosječan broj nezaposlenih osoba	I - II. 22.	1914	229	447	556	374	46	137	125	
		I - II. 21.	2504	264	572	733	546	60	178	151	
		Indeks	76,4	86,7	78,1	75,9	68,5	76,7	77,0	82,8	
	Ukupan broj novoprijavljenih	I - II. 22.	715	23	174	226	178	19	46	49	
		I - II. 21.	667	32	161	233	143	25	32	41	
		Indeks	107,2	71,9	108,1	97,0	124,5	76,0	143,8	119,5	
	Ukupan broj zaposlenih s evidencije na temelju radnog odnosa	I - II. 22.	356	8	83	111	79	7	24	44	
		I - II. 21.	387	9	82	125	92	12	30	37	
		Indeks	92,0	88,9	101,2	88,8	85,9	58,3	80,0	118,9	
	Ukupan broj zaposlenih s evidencije na temelju drugih poslovnih aktivnosti	I - II. 22.	6	0	1	2	2	0	0	1	
		I - II. 21.	10	0	1	4	4	0	1	0	
		Indeks	60,0	-	100,0	50,0	50,0	-	0,0	-	
	Ukupan broj izlazaka iz evidencije zbog ostalih razloga	I - II. 22.	119	10	34	38	24	4	4	5	
		I - II. 21.	137	15	19	52	30	3	10	8	
		Indeks	86,9	66,7	178,9	73,1	80,0	133,3	40,0	62,5	
	Prosječan broj korisnika novčane naknade	I - II. 22.	564	12	174	182	124	15	28	29	
		I - II. 21.	706	20	186	232	185	17	39	27	
		Indeks	79,9	60,0	93,5	78,4	67,0	88,2	71,8	107,4	
	<b>MUŠKARCI</b>	Prosječan broj nezaposlenih osoba	I - II. 22.	899	112	203	307	155	16	55	51
			I - II. 21.	1133	147	250	357	223	27	65	64
			Indeks	79,3	76,2	81,2	86,0	69,5	59,3	84,6	79,7
Ukupan broj novoprijavljenih		I - II. 22.	288	12	60	108	74	7	18	9	
		I - II. 21.	319	18	74	114	64	16	16	17	
		Indeks	90,3	66,7	81,1	94,7	115,6	43,8	112,5	52,9	
Ukupan broj zaposlenih s evidencije na temelju radnog odnosa		I - II. 22.	147	6	36	48	33	2	10	12	
		I - II. 21.	160	8	20	65	39	6	8	14	
		Indeks	91,9	75,0	180,0	73,8	84,6	33,3	125,0	85,7	
Ukupan broj zaposlenih s evidencije na temelju drugih poslovnih aktivnosti		I - II. 22.	3	0	1	0	1	0	0	1	
		I - II. 21.	7	0	0	4	2	0	1	0	
		Indeks	42,9	-	-	0,0	50,0	-	0,0	-	
Ukupan broj izlazaka iz evidencije zbog ostalih razloga		I - II. 22.	65	7	19	24	10	1	1	3	
		I - II. 21.	57	9	7	25	11	1	4	0	
		Indeks	114,0	77,8	271,4	96,0	90,9	100,0	25,0	#DIJ/0!	
Prosječan broj korisnika novčane naknade		I - II. 22.	240	7	67	89	53	4	8	12	
		I - II. 21.	310	16	73	118	69	7	17	10	
		Indeks	77,4	43,8	91,8	75,4	76,8	57,1	47,1	120,0	
<b>ŽENE</b>		Prosječan broj nezaposlenih osoba	I - II. 22.	1015	117	244	249	219	30	82	74
			I - II. 21.	1371	117	322	376	323	33	113	87
			Indeks	74,0	100,0	75,8	66,2	67,8	90,9	72,6	85,1
	Ukupan broj novoprijavljenih	I - II. 22.	427	11	114	118	104	12	28	40	
		I - II. 21.	348	14	87	119	79	9	16	24	
		Indeks	122,7	78,6	131,0	99,2	131,6	133,3	175,0	166,7	
	Ukupan broj zaposlenih s evidencije na temelju radnog odnosa	I - II. 22.	209	2	47	63	46	5	14	32	
		I - II. 21.	227	1	62	60	53	6	22	23	
		Indeks	92,1	200,0	75,8	105,0	86,8	83,3	63,6	139,1	
	Ukupan broj zaposlenih s evidencije na temelju drugih poslovnih aktivnosti	I - II. 22.	3	0	0	2	1	0	0	0	
		I - II. 21.	3	0	1	0	2	0	0	0	
		Indeks	100,0	-	0,0	-	50,0	-	-	-	
	Ukupan broj izlazaka iz evidencije zbog ostalih razloga	I - II. 22.	54	3	15	14	14	3	3	2	
		I - II. 21.	80	6	12	27	19	2	6	8	
		Indeks	67,5	50,0	125,0	51,9	73,7	150,0	50,0	25,0	
	Prosječan broj korisnika novčane naknade	I - II. 22.	324	5	107	93	71	11	20	17	
		I - II. 21.	396	4	113	114	116	10	22	17	
		Indeks	81,8	125,0	94,7	81,6	61,2	110,0	90,9	100,0	

T - 5

**IZLASC I Z EVIDENCIJE NEZAPOSLENIH PREMA RAZLOZIMA I TRAJANJU  
NEZAPOSLENOSTI U VELJAČI 2022. GODINE**

Redni broj	Razlozi	UKUPNO	M	Ž	Trajanje nezaposlenosti					
					Do 6 mj.	6 - 12 mj.	1 - 2 god.	2 - 3 god.	3 - 5 god.	Više od 5 god.
	<b>UKUPNI IZLASC I Z EVIDENCIJE</b>	<b>267</b>	<b>122</b>	<b>145</b>	<b>217</b>	<b>20</b>	<b>23</b>	<b>3</b>	<b>4</b>	<b>0</b>
<b>1.</b>	<b>ZAPOSŁJAVANJE NA TEMELJU RADNOG ODNOSA I DRUGIH POSLOVNIH AKTIVNOSTI</b>	<b>211</b>	<b>87</b>	<b>124</b>	<b>185</b>	<b>13</b>	<b>10</b>	<b>0</b>	<b>3</b>	<b>0</b>
1.1.	Zapošljavanje na temelju radnog odnosa	<b>208</b>	85	123	182	13	10	0	3	0
1.2.	Stručno osposobljavanje za rad bez zasnivanja radnog odnosa	<b>0</b>	0	0	0	0	0	0	0	0
1.3.	Stručno osposobljavanje u zemljama EU/EEA	<b>0</b>	0	0	0	0	0	0	0	0
1.4.	Ostvarivanje mjesečnog primitka, odnosno drugog dohotka, koji je veći od prosječne isplaćene novčane naknade u prethodnoj kalendarskoj godini	<b>0</b>	0	0	0	0	0	0	0	0
1.5.	Registriranje trgovačkog društva ili druge pravne osobe, stjecanje 25 % udjela u trgovačkom društvu ili drugoj pravnoj osobi	<b>1</b>	1	0	1	0	0	0	0	0
1.6.	Postao predsjednik uprave, član uprave ili izvršni direktor trgovačkog društva te član ili upravitelj zadruge	<b>0</b>	0	0	0	0	0	0	0	0
1.7.	Registriranje obrta, slobodnog zanimanja ili djelatnosti poljoprivrede i šumarstva	<b>1</b>	0	1	1	0	0	0	0	0
1.8.	Registriranje obrta, slobodnog zanimanja u državama EU	<b>0</b>	0	0	0	0	0	0	0	0
1.9.	Prijava na poljoprivredno osiguranje po propisima o mirovinskom osiguranju	<b>1</b>	1	0	1	0	0	0	0	0
1.10.	Zapošljavanje prema posebnim propisima (status roditelja njegovatelja, njegovatelj hrvatskog ratnog vojnog invalida)	<b>0</b>	0	0	0	0	0	0	0	0
1.11.	Korištenje sredstava po mjerama Ministarstva branitelja i drugih davatelja	<b>0</b>	0	0	0	0	0	0	0	0
<b>2.</b>	<b>IZLAZ I Z RADNE SNAGE</b>	<b>15</b>	<b>10</b>	<b>5</b>	<b>6</b>	<b>1</b>	<b>6</b>	<b>2</b>	<b>0</b>	<b>0</b>
2.1.	Umirovljenje, ostvarivanje obiteljske ili invalidske mirovine	<b>9</b>	7	2	5	1	2	1	0	0
2.2.	Utvrđena opća nesposobnost za rad ili privremena nezapošljivost	<b>3</b>	2	1	0	0	2	1	0	0
2.3.	Pritvor i izdržavanje kazne zatvora	<b>0</b>	0	0	0	0	0	0	0	0
2.4.	Uključenje u redovito školovanje (redoviti učenik ili student)	<b>0</b>	0	0	0	0	0	0	0	0
2.5.	Dragovoljno služenje vojnog roka	<b>0</b>	0	0	0	0	0	0	0	0
2.6.	Navršeni 65 godina života	<b>1</b>	1	0	0	0	1	0	0	0
2.7.	Ostvarivanje prava na roditeljsku, posvojiteljsku ili skrbničku poštedu od rada po posebnom propisu	<b>2</b>	0	2	1	0	1	0	0	0
<b>3.</b>	<b>NEPRIDRŽAVANJE ZAKONSKIH ODREDBI</b>	<b>23</b>	<b>18</b>	<b>5</b>	<b>10</b>	<b>5</b>	<b>7</b>	<b>0</b>	<b>1</b>	<b>0</b>
3.1.	Obavljanje posla bez potvrde, ugovora, odnosno rješenja na temelju kojega radi	<b>0</b>	0	0	0	0	0	0	0	0
3.2.	Odbijanje zaposlenja	<b>0</b>	0	0	0	0	0	0	0	0
3.3.	Odbijanje ili prekidanje obrazovanja koje je organizirao Zavod	<b>0</b>	0	0	0	0	0	0	0	0
3.4.	Ne traži aktivno posao	<b>18</b>	14	4	9	4	4	0	1	0
3.5.	Nije raspoloživ za rad	<b>5</b>	4	1	1	1	3	0	0	0
<b>4.</b>	<b>ODJAVA S EVIDENCIJE</b>	<b>12</b>	<b>4</b>	<b>8</b>	<b>11</b>	<b>1</b>	<b>0</b>	<b>0</b>	<b>0</b>	<b>0</b>
<b>5.</b>	<b>OSTALI RAZLOZI</b>	<b>6</b>	<b>3</b>	<b>3</b>	<b>5</b>	<b>0</b>	<b>0</b>	<b>1</b>	<b>0</b>	<b>0</b>

T - 6

**REGISTRIRANA NEZAPOSLENOST, ZAPOŠLJAVANJE I TRAŽENI RADNICI  
PREMA DJELATNOSTIMA I SPOLU U VELJAČI 2022. GODINE**

DJELATNOST (NKD 2007)		Nezaposlene osobe s prethodnim radnim iskustvom							Zaposleni s evidencije na temelju radnog odnosa			Traženi radnici
		Nezaposlene osobe			Novoprijavljeni							
		UKUPNO	M	Ž	UKUPNO	M	Ž	Izravno iz radnog odnosa	UKUPNO	M	Ž	UKUPNO
A	Poljoprivreda, šumarstvo i ribarstvo	73	33	40	11	5	6	8	65	29	36	41
B	Rudarstvo i vađenje	11	11	0	0	0	0	0	1	1	0	0
C	Prerađivačka industrija	350	192	158	46	25	21	36	46	21	25	101
D	Opskrba el. energijom, plinom, parom i klimatizacijom	9	9	0	1	1	0	1	1	1	0	0
E	Opskrba vodom; uklanjanje otpadnih voda, gospodarenje otpadom te djelat. sanacije okoliša	18	17	1	3	3	0	3	1	1	0	13
F	Građevinarstvo	124	111	13	17	15	2	11	13	12	1	105
G	Trgovina na veliko i na malo; popravak mot. vozila i motocikala	169	48	121	30	7	23	20	23	4	19	64
H	Prijevoz i skladištenje	29	23	6	5	3	2	3	7	6	1	8
I	Djelatnosti pružanja smještaja te pripreme i usluživanja hrane	152	53	99	25	7	18	17	9	2	7	30
J	Informacije i komunikacije	13	9	4	2	1	1	0	1	0	1	0
K	Financijske djelatnosti i djelatnosti osiguranja	12	5	7	1	1	0	0	3	1	2	0
L	Poslovanje nekretninama	7	4	3	2	1	1	1	1	0	1	0
M	Stručne, znanstvene i tehničke djelatnosti	50	20	30	12	5	7	7	1	1	0	6
N	Administrativne i pomoćne uslužne djelatnosti	77	40	37	10	5	5	8	6	1	5	5
O	Javna uprava i obrana; obavezno socijalno osiguranje	220	105	115	9	2	7	5	1	1	0	8
P	Obrazovanje	42	12	30	12	2	10	10	10	2	8	93
Q	Djelatnosti zdravstvene zaštite i socijalne skrbi	97	23	74	33	1	32	30	12	1	11	29
R	Umjetnost, zabava i rekreacija	28	7	21	4	0	4	0	3	0	3	1
S	Ostale uslužne djelatnosti	84	25	59	12	5	7	11	3	0	3	1
T	Djelatnosti kućanstava kao poslodavaca	10	2	8	0	0	0	0	1	1	0	0
U	Djelatnosti izvanteritorijalnih organizacija i tijela	0	0	0	0	0	0	0	0	0	0	0
<b>SVEUKUPNO</b>		<b>1575</b>	<b>749</b>	<b>826</b>	<b>235</b>	<b>89</b>	<b>146</b>	<b>171</b>	<b>208</b>	<b>85</b>	<b>123</b>	<b>505</b>

T - 7

## NEZAPOSLENE OSOBE PREMA RAZINI OBRAZOVANJA KRAJEM VELJAČE 2022. GODINE

Red. br.	Ispostava	UKUPNO				Bez škole i nezavršena OŠ			Osnovna škola			SŠ za zanimanja do 3 g. i škola za KV i VKV radnike			SŠ za zanimanja u trajanju od 4 i više godina			Gimnazija			Prvi stupanj fakulteta, stručni studij i viša škola			Fakulteti, akademije, magisterij, doktorat		
		Ukup.	Udio	M	Ž	Ukup.	M	Ž	Ukup.	M	Ž	Ukup.	M	Ž	Ukup.	M	Ž	Ukup.	M	Ž	Ukup.	M	Ž	Ukup.	M	Ž
1.	Đurđevac	544	28,3	249	295	78	29	49	133	57	76	164	96	68	113	46	67	6	2	4	29	11	18	21	8	13
2.	Koprivnica	1198	62,3	556	642	142	77	65	274	120	154	340	176	164	235	99	136	33	11	22	80	34	46	94	39	55
3.	Križevci	182	9,5	91	91	7	4	3	30	17	13	56	39	17	39	16	23	10	4	6	28	8	20	12	3	9
<b>UKUPNO</b>		1924	100,0	896	1028	227	110	117	437	194	243	560	311	249	387	161	226	49	17	32	137	53	84	127	50	77

T - 8

## NOVOPRIJAVLJENI U EVIDENCIJU PREMA RAZINI OBRAZOVANJA TIJEKOM VELJAČE 2022. GODINE

Red. br.	Ispostava	UKUPNO				Bez škole i nezavršena OŠ			Osnovna škola			SŠ za zanimanja do 3 g. i škola za KV i VKV radnike			SŠ za zanimanja u trajanju od 4 i više godina			Gimnazija			Prvi stupanj fakulteta, stručni studij i viša škola			Fakulteti, akademije, magisterij, doktorat		
		Ukup.	Udio	M	Ž	Ukup.	M	Ž	Ukup.	M	Ž	Ukup.	M	Ž	Ukup.	M	Ž	Ukup.	M	Ž	Ukup.	M	Ž	Ukup.	M	Ž
1.	Đurđevac	86	29,9	30	56	1	0	1	27	8	19	26	8	18	23	10	13	1	1	0	3	2	1	5	1	4
2.	Koprivnica	149	51,7	61	88	7	4	3	22	6	16	54	28	26	34	15	19	6	3	3	6	1	5	20	4	16
3.	Križevci	53	18,4	26	27	1	1	0	7	4	3	19	11	8	17	7	10	3	1	2	5	2	3	1	0	1
<b>UKUPNO</b>		288	100,0	117	171	9	5	4	56	18	38	99	47	52	74	32	42	10	5	5	14	5	9	26	5	21



T - 9

## NEZAPOSLENE OSOBE PO MJESECIMA

Red. br.	ISPOSTAVA	Φ 21.	2021.												2022.		INDEKS		
			II	III	IV	V	VI	VII	VIII	IX	X	XI	XII	I	II	II 22./ II 21.	II 22./ I 22.	II 22./ Φ 21.	
1.	ĐURĐEVAC	573	716	633	623	577	554	568	571	473	464	449	498	527	544	76,0	103,2	94,9	
2.	KOPRIVNICA	1223	1436	1348	1277	1229	1195	1223	1225	1092	1045	1040	1055	1193	1198	83,4	100,4	98,0	
3.	KRIŽEVCI	206	303	296	216	187	157	180	185	175	169	170	137	183	182	60,1	99,5	88,3	
UKUPNO		2002	2455	2277	2116	1993	1906	1971	1981	1740	1678	1659	1690	1903	1924	78,4	101,1	96,1	

T - 10

## NOVOPRIJAVLJENI U EVIDENCIJU PO MJESECIMA

Red. br.	ISPOSTAVA	Φ 21.	2021.												2022.		INDEKS		
			II	III	IV	V	VI	VII	VIII	IX	X	XI	XII	I	II	II 22./ II 21.	II 22./ I 22.	II 22./ Φ 21.	
1.	ĐURĐEVAC	72	53	49	71	46	60	108	72	64	63	59	94	94	86	162,3	91,5	119,4	
2.	KOPRIVNICA	160	122	168	116	115	171	212	134	152	150	172	151	255	149	122,1	58,4	93,1	
3.	KRIŽEVCI	52	56	73	39	34	45	86	36	62	61	47	28	78	53	94,6	67,9	101,9	
UKUPNO		284	231	290	226	195	276	406	242	278	274	278	273	427	288	124,7	67,4	101,4	

T - 11

## NEZAPOSLENE OSOBE S INVALIDITETOM PO MJESECIMA

Red. br.	ISPOSTAVA	Φ 21.	2021.												2022.		INDEKS		
			II	III	IV	V	VI	VII	VIII	IX	X	XI	XII	I	II	II 22./ II 21.	II 22./ I 22.	II 22./ Φ 21.	
1.	ĐURĐEVAC	33	34	35	38	36	33	32	33	29	30	28	29	30	33	97,1	110,0	100,0	
2.	KOPRIVNICA	70	91	89	81	65	59	60	62	58	59	63	68	71	75	82,4	105,6	107,1	
3.	KRIŽEVCI	10	15	19	14	11	6	5	6	9	10	11	10	9	9	60,0	100,0	90,0	
<b>UKUPNO</b>		<b>113</b>	<b>140</b>	<b>143</b>	<b>133</b>	<b>112</b>	<b>98</b>	<b>97</b>	<b>101</b>	<b>96</b>	<b>99</b>	<b>102</b>	<b>107</b>	<b>110</b>	<b>117</b>	<b>83,6</b>	<b>106,4</b>	<b>103,5</b>	

T - 12

## NEZAPOSLENI HRVATSKI BRANITELJI PO MJESECIMA

Red. br.	ISPOSTAVA	Φ 21.	2021.												2022.		INDEKS		
			II	III	IV	V	VI	VII	VIII	IX	X	XI	XII	I	II	II 22./ II 21.	II 22./ I 22.	II 22./ Φ 21.	
1.	ĐURĐEVAC	43	54	47	47	46	41	39	40	40	40	35	39	41	38	70,4	92,7	88,4	
2.	KOPRIVNICA	86	95	91	88	84	83	84	81	76	78	84	86	91	84	88,4	92,3	97,7	
3.	KRIŽEVCI	10	10	10	9	8	8	9	9	10	11	11	9	10	11	110,0	110,0	110,0	
<b>UKUPNO</b>		<b>139</b>	<b>159</b>	<b>148</b>	<b>144</b>	<b>138</b>	<b>132</b>	<b>132</b>	<b>130</b>	<b>126</b>	<b>129</b>	<b>130</b>	<b>134</b>	<b>142</b>	<b>133</b>	<b>83,6</b>	<b>93,7</b>	<b>95,7</b>	

T - 13

## KORISNICI NOVČANE NAKNADE PO MJESECIMA

Red. br.	ISPOSTAVA	Φ 21.	2021.												2022.		INDEKS		
			II	III	IV	V	VI	VII	VIII	IX	X	XI	XII	I	II	II 22./ II 21.	II 22./ I 22.	II 22./ Φ 21.	
1.	ĐURĐEVAC	137	220	155	134	119	108	132	142	110	87	77	122	148	176	80,0	118,9	128,5	
2.	KOPRIVNICA	277	332	333	273	270	266	280	284	264	206	202	250	328	293	88,3	89,3	105,8	
3.	KRIŽEVCI	94	132	103	84	74	74	116	104	100	64	68	80	105	77	58,3	73,3	81,9	
UKUPNO		508	684	591	491	463	448	528	530	474	357	347	452	581	546	79,8	94,0	107,5	

T - 14

## ZAPOSLENI S EVIDENCIJE NA TEMELJU RADNOG ODNOSA PO MJESECIMA

Red. br.	ISPOSTAVA	Φ 21.	2021.												2022.		INDEKS		
			II	III	IV	V	VI	VII	VIII	IX	X	XI	XII	I	II	II 22./ II 21.	II 22./ I 22.	II 22./ Φ 21.	
1.	ĐURĐEVAC	66	67	114	62	76	63	71	48	136	49	49	20	43	41	61,2	95,3	62,1	
2.	KOPRIVNICA	141	139	219	141	134	175	153	81	220	140	119	82	87	123	88,5	141,4	87,2	
3.	KRIŽEVCI	40	33	55	89	29	43	44	16	58	36	22	28	18	44	133,3	244,4	110,0	
UKUPNO		247	239	388	292	239	281	268	145	414	225	190	130	148	208	87,0	140,5	84,2	

T - 15

**ZAPOSLENE OSOBE S INVALIDITETOM S EVIDENCIJE NA TEMELJU RADNOG ODNOSA PO MJESECIMA**

Red. br.	ISPOSTAVA	Φ 21.	2021.												2022.		INDEKS		
			II	III	IV	V	VI	VII	VIII	IX	X	XI	XII	I	II	II 22./ II 21.	II 22./ I 22.	II 22./ Φ 21.	
1.	ĐURĐEVAC	1	0	2	0	2	2	2	1	4	1	1	0	0	0	-	-	0,0	
2.	KOPRIVNICA	5	1	4	6	13	9	5	1	3	2	6	2	1	2	200,0	200,0	40,0	
3.	KRIŽEVCI	1	0	0	4	4	3	1	0	1	1	0	1	1	0	-	0,0	0,0	
<b>UKUPNO</b>		<b>7</b>	<b>1</b>	<b>6</b>	<b>10</b>	<b>19</b>	<b>14</b>	<b>8</b>	<b>2</b>	<b>8</b>	<b>4</b>	<b>7</b>	<b>3</b>	<b>2</b>	<b>2</b>	<b>200,0</b>	<b>100,0</b>	<b>28,6</b>	

T - 16

**ZAPOSLENI HRVATSKI BRANITELJI S EVIDENCIJE NA TEMELJU RADNOG ODNOSA PO MJESECIMA**

Red. br.	ISPOSTAVA	Φ 21.	2021.												2022.		INDEKS		
			II	III	IV	V	VI	VII	VIII	IX	X	XI	XII	I	II	II 22./ II 21.	II 22./ I 22.	II 22./ Φ 21.	
1.	ĐURĐEVAC	2	1	6	1	3	5	4	1	0	0	3	0	1	5	500,0	500,0	250,0	
2.	KOPRIVNICA	4	5	8	7	6	5	7	4	3	1	0	3	2	6	120,0	300,0	150,0	
3.	KRIŽEVCI	1	1	2	3	0	2	0	0	0	1	0	1	0	1	100,0	-	100,0	
<b>UKUPNO</b>		<b>7</b>	<b>7</b>	<b>16</b>	<b>11</b>	<b>9</b>	<b>12</b>	<b>11</b>	<b>5</b>	<b>3</b>	<b>2</b>	<b>3</b>	<b>4</b>	<b>3</b>	<b>12</b>	<b>171,4</b>	<b>400,0</b>	<b>171,4</b>	

T - 17

**ZAPOSLENI S EVIDENCIJE NA TEMELJU DRUGIH POSLOVNIH AKTIVNOSTI PO MJESECIMA**

Red. br.	ISPOSTAVA	Φ 21.	2021.												2022.		INDEKS		
			II	III	IV	V	VI	VII	VIII	IX	X	XI	XII	I	II	II 22./ II 21.	II 22./ I 22.	II 22./ Φ 21.	
1.	ĐURĐEVAC	2	2	3	3	4	2	1	5	2	3	0	3	1	1	50,0	100,0	50,0	
2.	KOPRIVNICA	9	5	10	16	5	12	6	8	11	11	12	14	2	2	40,0	100,0	22,2	
3.	KRIŽEVCI	4	2	3	4	4	5	1	4	0	10	4	8	0	0	0,0	-	0,0	
<b>UKUPNO</b>		<b>15</b>	<b>9</b>	<b>16</b>	<b>23</b>	<b>13</b>	<b>19</b>	<b>8</b>	<b>17</b>	<b>13</b>	<b>24</b>	<b>16</b>	<b>25</b>	<b>3</b>	<b>3</b>	<b>33,3</b>	<b>100,0</b>	<b>20,0</b>	

T - 18

**TRAŽENI RADNICI PO MJESECIMA**

Red. br.	ISPOSTAVA	Φ 21.	2021.												2022.		INDEKS		
			II	III	IV	V	VI	VII	VIII	IX	X	XI	XII	I	II	II 22./ II 21.	II 22./ I 22.	II 22./ Φ 21.	
1.	ĐURĐEVAC	75	51	65	64	65	53	109	62	99	91	79	90	113	84	164,7	74,3	112,0	
2.	KOPRIVNICA	203	209	186	221	145	252	190	230	231	320	146	124	247	241	115,3	97,6	118,7	
3.	KRIŽEVCI	142	142	200	85	156	150	118	184	186	180	117	116	146	180	126,8	123,3	126,8	
<b>UKUPNO</b>		<b>420</b>	<b>402</b>	<b>451</b>	<b>370</b>	<b>366</b>	<b>455</b>	<b>417</b>	<b>476</b>	<b>516</b>	<b>591</b>	<b>342</b>	<b>330</b>	<b>506</b>	<b>505</b>	<b>125,6</b>	<b>99,8</b>	<b>120,2</b>	

## PREGLED NEZAPOSLENIH OSOBA PREMA OPĆINI PREBIVALIŠTA U MJESECU VELJAČI 2022. GODINE

ISPOSTAVA	OPĆINA - GRAD	UKUPNO			Bez škole i nezavršena OŠ			Osnovna škola			SŠ za zanimanja do 3 god. i škola za KV i VKV radnike			SŠ za zanimanja u trajanju od 4 i više godina			Gimnazija			Prvi stupanj fakulteta, stručni studij i viša škola			Fakulteti, akademije, magisterij, doktorat		
		Ukup.	M	Ž	Ukup.	M	Ž	Ukup.	M	Ž	Ukup.	M	Ž	Ukup.	M	Ž	Ukup.	M	Ž	Ukup.	M	Ž	Ukup.	M	Ž
DURĐEVAC	ĐURĐEVAC	247	101	146	53	19	34	60	24	36	62	29	33	50	19	31	3	2	1	12	6	6	7	2	5
	FERDINANDOVAC	32	15	17	3	2	1	7	4	3	14	7	7	6	2	4	0	0	0	1	0	1	1	0	1
	KALINOVAC	31	16	15	0	0	0	10	3	7	10	8	2	7	3	4	0	0	0	2	1	1	2	1	1
	KLOŠTAR POD.	70	41	29	10	6	4	14	9	5	20	15	5	19	11	8	1	0	1	5	0	5	1	0	1
	MOLVE	27	16	11	2	0	2	4	2	2	13	10	3	6	3	3	0	0	0	2	1	1	0	0	0
	NOVO VIRJE	20	12	8	2	1	1	3	3	0	10	7	3	4	1	3	0	0	0	0	0	0	1	0	1
	VIRJE	81	25	56	8	1	7	21	5	16	25	13	12	15	3	12	2	0	2	3	0	3	7	3	4
	POD. SESVETE	36	23	13	0	0	0	14	7	7	10	7	3	6	4	2	0	0	0	4	3	1	2	2	0
KOPRIVNICA	DRNJE	35	14	21	7	4	3	3	1	2	10	5	5	9	1	8	1	0	1	3	2	1	2	1	1
	ĐELEKOVEC	37	18	19	13	6	7	9	5	4	7	5	2	5	1	4	0	0	0	1	0	1	2	1	1
	GOLA	39	20	19	1	1	0	14	8	6	18	8	10	6	3	3	0	0	0	0	0	0	0	0	0
	HLEBINE	27	9	18	7	3	4	7	1	6	4	2	2	8	3	5	0	0	0	0	0	0	1	0	1
	KOPRIVNICA	656	298	358	47	27	20	126	48	78	184	98	86	142	59	83	24	10	14	55	23	32	78	33	45
	KOP. BREGI	45	27	18	6	4	2	14	6	8	13	9	4	8	5	3	0	0	0	3	3	0	1	0	1
	KOP. IVANEC	36	12	24	1	0	1	8	2	6	14	5	9	8	3	5	1	0	1	3	2	1	1	0	1
	LEGRAD	32	17	15	6	3	3	9	7	2	10	4	6	4	2	2	0	0	0	3	1	2	0	0	0
	NOVIGRAD POD.	67	28	39	10	6	4	21	7	14	12	6	6	14	7	7	2	0	2	6	2	4	2	0	2
	PETERANEC	77	38	39	28	12	16	14	8	6	18	9	9	13	8	5	0	0	0	2	0	2	2	1	1
	RASINJA	64	33	31	5	4	1	22	12	10	25	13	12	5	2	3	2	0	2	2	0	2	3	2	1
	SOKOLOVAC	83	42	41	11	7	4	27	15	12	25	12	13	13	5	8	3	1	2	2	1	1	2	1	1
KRIŽEVCI	KALNIK	6	5	1	0	0	0	1	1	0	4	4	0	0	0	0	0	0	0	1	0	1	0	0	0
	KRIŽEVCI	119	51	68	4	1	3	20	9	11	34	22	12	27	10	17	7	3	4	18	4	14	9	2	7
	SV. IVAN ŽABNO	28	20	8	2	2	0	4	3	1	8	8	0	6	4	2	1	0	1	5	2	3	2	1	1
	SVETI PETAR OREHOVEC	21	12	9	1	1	0	3	2	1	7	5	2	5	2	3	2	1	1	2	1	1	1	0	1
	GORNJA RIJEKA	8	3	5	0	0	0	2	2	0	3	0	3	1	0	1	0	0	0	2	1	1	0	0	0
<b>UKUPNO</b>		<b>1924</b>	<b>896</b>	<b>1028</b>	<b>227</b>	<b>110</b>	<b>117</b>	<b>437</b>	<b>194</b>	<b>243</b>	<b>560</b>	<b>311</b>	<b>249</b>	<b>387</b>	<b>161</b>	<b>226</b>	<b>49</b>	<b>17</b>	<b>32</b>	<b>137</b>	<b>53</b>	<b>84</b>	<b>127</b>	<b>50</b>	<b>77</b>

T - 20

## OSOBE UKLJUČENE U MJERE AKTIVNE POLITIKE ZAPOSŁJAVANJA

Program / Mjera		Novouključeni u mjere		Izašli iz mjera		Aktivni korisnici 28. 2. 2022.		
		U veljači 2022.	Od 1.1. do 28.2.2022.	U veljači 2022.	Od 1.1. do 28.2.2022.	Ukupno	Iz prethodnih godina	Iz tekuće godine
<b>UKUPNO</b>		<b>16</b>	<b>16</b>	<b>22</b>	<b>71</b>	<b>483</b>	<b>467</b>	<b>16</b>
<b>VRSTA MJERE (LMP klasifikacija)</b>	<b>2. Obrazovanje i osposobljavanje</b>	<b>13</b>	<b>13</b>	<b>9</b>	<b>43</b>	<b>40</b>	<b>27</b>	<b>13</b>
	- Obrazovanje nezaposlenih	13	13	5	37	26	13	13
	- Osposobljavanje na radnom mjestu	0	0	1	2	3	3	0
	- Obrazovanje za završetak osnovne škole i stjecanje prvog zanimanja	0	0	0	0	0	0	0
	- Aktivacijski programi	0	0	0	0	0	0	0
	- Potpore za usavršavanje	0	0	3	4	11	11	0
	- Stručno osposobljavanje za rad bez zasnivanja radnog odnosa	0	0	0	0	0	0	0
	- Osposobljavanje za stjecanje odgovarajućeg radnog iskustva (30+)	0	0	0	0	0	0	0
	<b>4. Potpore za zapošljavanje</b>	<b>0</b>	<b>0</b>	<b>11</b>	<b>21</b>	<b>219</b>	<b>219</b>	<b>0</b>
	- Potpore za zapošljavanje	0	0	11	20	178	178	0
	- Potpore za zapošljavanje za stjecanje prvog radnog iskustva/pripravništvo	0	0	0	1	41	41	0
	<b>6. Javni radovi</b>	<b>0</b>	<b>0</b>	<b>0</b>	<b>4</b>	<b>4</b>	<b>4</b>	<b>0</b>
	<b>7. Potpore za samozapošljavanje</b>	<b>3</b>	<b>3</b>	<b>2</b>	<b>3</b>	<b>220</b>	<b>217</b>	<b>3</b>
	<b>8. Održavanje dohotka</b>	<b>0</b>	<b>0</b>	<b>0</b>	<b>0</b>	<b>0</b>	<b>0</b>	<b>0</b>
- Potpore za očuvanje radnih mjesta u sektoru proizvodnje tekstila, odjeće, obuće, kože i drva	0	0	0	0	0	0	0	
- Stalni sezonac	0	0	0	0	0	0	0	
<b>SPOL</b>	Muškarci	2	2	9	37	260	258	2
	Žene	14	14	13	34	223	209	14
<b>DOB</b>	Do 24 godine	5	5	9	23	146	141	5
	25 - 29	4	4	3	12	96	92	4
	30 - 49	7	7	9	32	189	182	7
	50 - 54	0	0	1	4	29	29	0
	55 godina i više	0	0	0	0	23	23	0
<b>RAZINA OBRAZOVANJA</b>	Bez škole i nezavršena osnovna škola	0	0	0	34	6	6	0
	Osnovna škola	0	0	1	3	51	51	0
	SŠ za zanimanja do 3 godine i škola za KV i VKV radnike	6	6	5	9	149	143	6
	SŠ za zanimanja u trajanju od 4 i više godina	6	6	5	11	132	126	6
	Gimnazija	1	1	2	4	28	27	1
	Prvi stupanj fakulteta, stručni studij i viša škola	3	3	5	5	66	63	3
	Fakultet, akademija, magisterij, doktorat	0	0	4	5	51	51	0
Osobe romske nacionalne manjine prema Nacionalnom programu za Rome	0	0	0	3	0	0	0	
Osobe s invaliditetom	1	1	1	3	20	19	1	
Hrvatski branitelji	0	0	1	2	11	11	0	

## IZVORI PODATAKA I OBJAŠNJENJE POJMOVA

**IZVORI PODATAKA** za Mjesečni statistički bilten su evidencije koje se vode u Hrvatskom zavodu za zapošljavanje prema odredbama Zakona o tržištu rada (Narodne novine, 118/18) i važećih pravilnika.

### NEZAPOSLENE OSOBE

Osobe u dobi od 15 do 65 godina sposobne ili djelomično sposobne za rad koje nisu u radnom odnosu, aktivno traže posao i raspoložive su za rad te zadovoljavaju sve kriterije iz odredbi Zakona o tržištu rada (čl. 10), a evidentirane su u Hrvatskom zavodu za zapošljavanje na kraju izvještajnog mjeseca.

### NOVOPRIJAVLJENI

Nezaposlene osobe koje su se tijekom izvještajnog mjeseca prijavile u evidenciju Hrvatskog zavoda za zapošljavanje.

### IZLASCIZ EVIDENCIJE

Prema članku 17. Zakona o tržištu rada, Zavod prestaje voditi osobu kao nezaposlenu u evidenciji, ako ta osoba:

- zasnjuje radni odnos
- ostvari mjesečni primitak od pružanja usluga prema posebnim propisima ili ostvari mjesečni primitak odnosno drugi dohodak prema propisima o porezu na dohodak s obzirom na podatak o uplaćenim doprinosima za obvezna osiguranja dobivenim od Središnjeg registra osiguranika, a koji je veći od prosječne isplaćene novčane naknade u prethodnoj kalendarskoj godini
- obavlja posao bez potvrde, ugovora odnosno rješenja na temelju kojeg radi
- registrira trgovačko društvo ili drugu pravnu osobu odnosno stekne više od 25% udjela u trgovačkom društvu ili drugoj pravnoj osobi
- postane član zadruge ili upravitelj zadruge
- postane predsjednik uprave, član uprave, izvršni direktor trgovačkog društva ili likvidator
- registrira obrt, slobodno zanimanje ili djelatnost poljoprivrede i šumarstva
- obavlja domaću radinost ili sporedno zanimanje prema posebnom propisu
- postane poljoprivredni osiguranik po propisima o mirovinskom osiguranju
- zaposli se prema posebnim propisima
- ispunji uvjete za starosnu mirovinu, ostvari prijevremenu starosnu mirovinu, ostvari starosnu mirovinu za dugogodišnjeg osiguranika, ostvari obiteljsku mirovinu koja joj se isplaćuje ili ostvari invalidsku mirovinu zbog opće nesposobnosti za rad odnosno invalidsku mirovinu zbog potpunog gubitka radne sposobnosti
- uključi se u program socijalnog uključivanja na temelju nalaza i mišljenja centra za profesionalnu rehabilitaciju o privremenoj nezapošljivosti
- ima utvrđenu opću nesposobnost za rad odnosno potpuni gubitak radne sposobnosti prema propisima o mirovinskom osiguranju
- obavlja stručno osposobljavanje za rad bez zasnivanja radnog odnosa
- ostvari prava na roditeljnu, roditeljsku, posvojiteljsku ili skrbničku poštedu od rada odnosno roditeljnu, roditeljsku, posvojiteljsku ili skrbničku brigu o novorođenom djetetu po posebnom propisu
- postane redoviti učenik ili student
- nastupi na dragovoljno vojno osposobljavanje ili se uključi u program obrazovanja odraslih za zanimanje policajac
- bude pritvorena ili joj bude određen istražni zatvor
- nastupi na izdržavanje kazne zatvora
- navršši 65 godina života
- odbije se uključiti u obrazovni program ili ga bez opravdanog razloga prekine odnosno ne završi obrazovni program koji je sukladan njezinim procijenjenim osobnim i profesionalnim sposobnostima, a koji je organizirao odnosno troškove snosio Zavod radi povećanja njezine mogućnosti zapošljavanja
- ne ispunjava uvjete o aktivnom traženju posla i raspoloživosti za rad te ne obavlja aktivnosti u dinamici utvrđenoj u profesionalnom planu
- postane osiguranik produženog mirovinskog osiguranja na temelju ugovora o radu na određeno vrijeme za stalne sezonske poslove
- odjavi se s evidencije
- u potpisanoj izjavi iz članka 10. stavka 2. ovoga Zakona navede neistinite podatke
- ne prihvati ponuđena zaposlenja u okviru stečene razine kvalifikacije i radnog iskustva do utvrđivanja profesionalnog plana iz članka 24. ovoga Zakona, a nakon toga ponuđena zaposlenja iz utvrđenog profesionalnog plana i sporazuma za uključivanje na tržište rada ili ako svojim postupanjem uzrokuje odbijanje zaposlenja od strane poslodavca, osim ako odbije zaposlenje zbog razloga što poslodavac redovito ne ispunjava obveze prema radnicima.

### ZAPOSLENI S EVIDENCIJE

Osobe koje su tijekom izvještajnog mjeseca zaposlene s evidencije Hrvatskog zavoda za zapošljavanje na temelju radnog odnosa i na temelju drugih poslovnih aktivnosti.

### ZAPOSLENI S EVIDENCIJE NA TEMELJU RADNOG ODNOSA

Osobe koje su tijekom izvještajnog mjeseca zasnovale radni odnos temeljem ugovora o radu u zemlji ili inozemstvu, a bile su u evidenciji Hrvatskog zavoda za zapošljavanje.



### **ZAPOSLENI S EVIDENCIJE NA TEMELJU DRUGIH POSLOVNIH AKTIVNOSTI**

Osobe koje su tijekom izvještajnog mjeseca započele obavljati neke druge poslovne aktivnosti u vezi sa zapošljavanjem, tj. ako su: uključile se u stručno osposobljavanje za rad bez zasnivanja radnog odnosa, ostvarile mjesečni primitak, odnosno dohodak veći od prosječne isplaćene novčane naknade u prethodnoj kalendarskoj godini, registrirale ili stekle više od 25% udjela u trgovačkom društvu ili drugoj pravnoj osobi, registrirale obrt ili slobodno zanimanje, postale predsjednik uprave, član uprave ili izvršni direktor trgovačkog društva te član ili upravitelj zadruge, postale osiguranik produženog mirovinskog osiguranja na temelju ugovora o radu na određeno vrijeme za stalne sezonske poslove, zaposlile se prema posebnim propisima, a bile su u evidenciji Hrvatskoga zavoda za zapošljavanje.

### **BRISANI IZ EVIDENCIJE ZBOG OSTALIH RAZLOGA**

Osobe koje su tijekom izvještajnog mjeseca brisane iz evidencije Hrvatskog zavoda za zapošljavanje zbog svih ostalih razloga osim zapošljavanja na temelju radnog odnosa ili drugih poslovnih aktivnosti, a sukladno članku 17. Zakona o tržištu rada (ostvarivanje prava na mirovinu, na rodiljnu, roditeljsku, posvojiteljsku ili skrbničku poštedu od rada, opća nesposobnost za rad ili privremena nezapošljivost, odjava s evidencije, neispunjavanje uvjeta za aktivno traženje posla i drugo).

### **KORISNICI NOVČANE NAKNADE**

Nezaposlene osobe evidentirane u Hrvatskom zavodu za zapošljavanje koje su prema odredbama Zakona o tržištu rada ostvarile novčanu naknadu tijekom izvještajnog mjeseca.

### **PRIJAVLJENE POTREBE - TRAŽENI RADNICI**

Broj slobodnih radnih mjesta koje su poslodavci prijavili Hrvatskom zavodu za zapošljavanje tijekom izvještajnog mjeseca, a odnose se na zapošljavanje na temelju radnog odnosa i na temelju drugih poslovnih aktivnosti.

### **NEZAPOSLENI HRVATSKI BRANITELJI**

Nezaposlene osobe evidentirane u Hrvatskom zavodu za zapošljavanje na kraju izvještajnog mjeseca koje su prema odredbama Zakona o hrvatskim braniteljima iz Domovinskog rata i članovima njihovih obitelji (Narodne novine, 121/17) stekle status branitelja.

### **TRAŽITELJI ZAPOSLENJA**

Osobe koje se mogu prijaviti Zavodu prema članku 13. Zakona o tržištu rada radi savjetovanja i informiranja s ciljem razvoja upravljanja karijerom i posredovanja, a ne smatraju se nezaposlenim osobama iz članka 10. spomenutog Zakona.

### **AKTIVNA POLITIKA ZAPOŠLJAVANJA**

Mjere aktivne politike zapošljavanja iz nadležnosti Hrvatskog zavoda za zapošljavanje regulirane su Zakonom o tržištu rada (NN 118/18, 32/20), koji propisuje način donošenja i sadržaj mjera aktivne politike zapošljavanja, glavne ciljeve mjera za poticanje zapošljavanja te uvjete i način korištenja sredstava za provođenje mjera.

Mjere su usmjerene na poticanje zapošljavanja, usavršavanja, samozapošljavanja, obrazovanja, zapošljavanje u javnim radovima te očuvanje radnih mjesta osoba koje su u nepovoljnom položaju na tržištu rada te koje bi mogle izgubiti svoja radna mjesta. Sredstva za provedbu ovog programa osiguravaju se u Državnom proračunu, kao i iz sredstava EU fondova.

### **KLASIFIKACIJE**

Nacionalna klasifikacija djelatnosti 2007 (NKD 2007) (Narodne novine, br. 58/07, 72/07) je u službenoj je primjeni od 1. siječnja 2009. Ta je klasifikacija utemeljena na europskoj klasifikaciji NACE Rev. 2 koja je obvezna za države članice Europske unije.

Nacionalna klasifikacija zanimanja 2010 (NKZ 10) (Narodne novine, br. 147/10, 14/11) predstavlja normu za sve korisnike pri iskazivanju podataka o zanimanjima. Izrađena je primjenom načela i sustava Međunarodne standardne klasifikacije zanimanja (*International Standard Classification of Occupations ISCO-08*), čime je omogućena usporedivost podataka na međunarodnoj razini. Prema Nacionalnoj klasifikaciji zanimanja, zanimanje je definirano kao skup poslova i radnih zadataka koji su svojim sadržajem i vrstom organizacijski i tehnološki toliko srodni i međusobno povezani da ih obavlja jedan izvršitelj koji posjeduje odgovarajuća znanja, sposobnosti i vještine.

Zanimanja nezaposlenih osoba određuju se prema poslovima koje osobe traže, odnosno koje su obavljale prije ulaska u nezaposlenost. Kod nezaposlenih osoba bez radnog iskustva zanimanja se određuju prema osposobljenosti za rad, tj. zvanju. Nezaposlenoj se osobi na taj način može odrediti i nekoliko zanimanja, a statistički podaci prikazuju prioritarno zanimanje određeno profesionalnim planom. Prioritetno zanimanje nezaposlene osobe koristi se i kod prikaza zaposlenih s evidencije po zanimanjima.

Nacionalna standardna klasifikacija obrazovanja (NSKO) (Narodne novine, br. 105/01) se koristi u tablicama u kojima se podaci prikazuju po obrazovanju. UNESCO je krajem 1997. godine prihvatio revidiranu međunarodnu klasifikaciju obrazovanja (*International Standard Classification of Education – ISCED-97*) kao međunarodni standard za prikupljanje i prezentiranje podataka o obrazovanju. Klasifikacija ISCED-97 omogućuje usporedivost podataka o obrazovanju na međunarodnoj razini. Metodologija Nacionalne standardne klasifikacije obrazovanja u potpunosti je usklađena s međunarodnom klasifikacijom obrazovanja ISCED-97 i njezina će primjena omogućiti usporedivost podataka o obrazovanju s drugim zemljama svijeta.

Mjere aktivne politike zapošljavanja koje provodi Hrvatski zavod za zapošljavanje klasificirane su i numerirane prema Eurostatovoj metodologiji za statistike tržišta rada (*Labour market policy statistics*) iz 2013. godine. Prikazani su samo tipovi intervencija koji se provode u Republici Hrvatskoj.