



ISSN: 2584-7996

**HRVATSKI ZAVOD ZA ZAPOSŁJAVANJE
PODRUČNI URED VARAŽDIN**

MJESEČNI STATISTIČKI BILTEN

GODINA: XLV

SIJEČANJ 2022.

BROJ: 1

PODRUČNI URED VARAŽDIN
ISPOSTAVE: IVANEC
CESTICA
LUDBREG
NOVI MAROF

INTERNET ADRESA

<http://www.hzz.hr>

UREDNIŠTVO

Branka Šaško
Predstojnica Područnog ureda Varaždin

ODJEL ANALITIKE, STATISTIKE I INFORMATIKE
Kristijan Kocijan
E-mail: kristijan.kocijan@hzz.hr

E-BILTEN

kristijan.kocijan@hzz.hr
Telefon: 042-401-510

NAKLADNIK

HRVATSKI ZAVOD ZA ZAPOŠLJAVANJE
Područni ured Varaždin
Varaždin, Trenkova ulica 56
Telefon: 042-401-500
Fax: 042-230-445

ZA NAKLADNIKA

Branka Šaško
Predstojnica Područnog ureda Varaždin

SADRŽAJ

1. NEZAPOSLENOST I ZAPOSŁJAVANJE U SIJEČNJU 2022. GODINE.....	1
1.1. NEZAPOSLENOST	1
2.1. PONUDA SLOBODNIH RADNIH MJESTA I ZAPOSŁJAVANJE.....	2
2. PRAVA ZA VRIJEME NEZAPOSLENOSTI	4
3. NEZAPOSLENOST I ZAPOSŁJAVANJE HRVATSKIH BRANITELJA	4
4. MJERE AKTIVNE POLITIKE ZAPOSŁJAVANJA	5
4.1. Potpora za očuvanje radnih mjesta u djelatnostima pogođenima koronavirusom (COVID-19)	5
5. ADMINISTRATIVNA STOPA NEZAPOSLENOSTI I BROJ ZAPOSLENIH PREMA ADMINISTRATIVNIM IZVORIMA.....	6

TABLICE

T-1 Pregled nezaposlenosti i zapošljavanja u razdoblju od 2000. - 2021. godine
T-2 Pregled broja nezaposlenih i zapošljavanja u siječnju 2022. godine
T-3 Nezaposlenost i zapošljavanje u siječnju 2022. godine
T-4 Nezaposlene osobe po kvalifikaciji u siječnju 2022. godine
T-5 Nezaposlene osobe po mjesecima
T-6 Nezaposlenost i zapošljavanje hrvatskih branitelja u siječnju 2022. godine
T-7 Nezaposlene osobe s invaliditetom po mjesecima
T-8 Nezaposlenost i zapošljavanje po ispostavama u siječnju 2022. godine
T-9 Nezaposlene osobe po gradovima i općinama u siječnju 2022. godine
T-10 Pregled nezaposlenih osoba prema starosti i kvalifikaciji u siječnju 2022. godine
T-11 Pregled nezaposlenih osoba prema starosti i radnom stažu u siječnju 2022. godine
T-12 Pregled nezaposlenih osoba prema djelatnosti prethodnog zaposlenja u siječnju 2022. godine
T-13 Pregled nezaposlenih osoba po rodovima zanimanja u siječnju 2022. godine
T-14 Odnos broja novoprijavljenih i broja zaposlenih u siječnju 2022. godine

IZVORI PODATAKA I OBJAŠNJENJE POJMOVA

Izvor podataka za Mjesečni statistički bilten su evidencije koje se vode u Hrvatskom zavodu za zapošljavanje prema odredbama Zakona o posredovanju pri zapošljavanju i pravima za vrijeme nezaposlenosti (NN 16/17).

NEZAPOSLENA OSOBA je osoba sposobna ili djelomično sposobna za rad u dobi od 15 do 65 godina, koja nije u radnom odnosu, aktivno traži posao i raspoloživa je za rad, te ako:

- ne ostvari mjesečni primitak od pružanja usluga prema posebnim propisima ili ne ostvari mjesečni primitak, odnosno drugi dohodak prema propisima o porezu na dohodak s obzirom na podatak o uplaćenim doprinosima za obvezna osiguranja dobivenim od Središnjeg registra osiguranika, a koji je veći od prosječne isplaćene novčane naknade u prethodnoj kalendarskoj godini
- nema registrirano trgovačko društvo ili drugu pravnu osobu, odnosno nema više od 25% udjela u trgovačkom društvu ili drugoj pravnoj osobi
- nije član zadruge
- nije predsjednik, član uprave ili izvršni direktor trgovačkog društva ili upravitelj zadruge
- nema registrirani obrt, slobodno zanimanje ili djelatnost poljoprivrede i šumarstva
- ne obavlja domaću radinost ili sporedno zanimanje prema posebnom propisu
- nije osigurana kao poljoprivrednik po propisima o mirovinskom osiguranju
- nije zaposlena po posebnim propisima,
- nije korisnik mirovine, osim korisnika mirovine koji ostvari pravo na invalidsku mirovinu zbog profesionalne nesposobnosti za rad odnosno korisnika mirovine koji ostvari pravo na invalidsku mirovinu zbog djelomičnog gubitka radne sposobnosti i korisnika obiteljske mirovine kojemu se ta mirovina ne isplaćuje
- ne ispunjava uvjete za prijevremenu starosnu mirovinu i starosnu mirovinu
- nije osigurana na produženo mirovinsko osiguranje na temelju ugovora o radu na određeno vrijeme za stalne sezonske poslove
- nema utvrđenu privremenu nezapošljivost od strane centra za profesionalnu rehabilitaciju i
- nije redovni učenik ili student.

TRAŽITELJI ZAPOSLENJA su sve osobe koje se žele prijaviti Zavodu radi savjetovanja, informiranja, promjene zaposlenja odnosno posredovanja, bez obveze redovnog javljanja a ne smatraju se nezaposlenim osobama.

NACIONALNA KLASIFIKACIJA DJELATNOSTI (NKD 2007) – klasifikacija utemeljena na europskoj klasifikaciji NACE Rev. 2 koja je obavezna za države članice Europske unije. Koristi se za prikaz podataka po djelatnostima prema Odluci Vlade Republike Hrvatske (NN br. 58/07, 72/07), a u službenoj je primjeni od 1. siječnja 2009. godine.

NACIONALNA KLASIFIKACIJA ZANIMANJA (NKZ 10) – koristi se za prikaz podataka po rodu i vrstama zanimanja. Predstavlja normu za sve korisnike pri iskazivanju podataka o zanimanjima. Nacionalna klasifikacija zanimanja – NKZ 10, usklađena je s Međunarodnom standardnom klasifikacijom zanimanja ISCO-08. Prema NKZ-u, zanimanje je definirano kao skup poslova i radnih zadataka koje su svojim sadržajem i vrstom organizacijski i tehnološki toliko srodni i međusobno povezani da ih obavlja jedan izvršitelj koji posjeduje odgovarajuća znanja, sposobnosti i vještine. Zanimanja nezaposlenih osoba određuju se prema poslovima koje osobe traže, odnosno koje su obavljale prije ulaska u nezaposlenost. Kod nezaposlenih osoba bez radnog iskustva zanimanja se određuju prema osposobljenosti za rad, odnosno zvanju.

1. NEZAPOSLENOST I ZAPOSŁJAVANJE U SIJEČNJU 2022. GODINE

1.1. NEZAPOSLENOST

Krajem siječnja 2022. godine u Hrvatskom zavodu za zapošljavanje, Područnom uredu Varaždin evidentirano je 2.136 nezaposlenih osoba. Na području Ispostave Ivanec bilježimo 538, Ludbreg 247, Novi Marof 267, Cestica 41 i Varaždin 1.043 osobe.

U odnosu na prethodni mjesec, broj nezaposlenih je veći za 5,6%, a u usporedbi s istim mjesecom (siječanj) 2021. godine broj nezaposlenih manji je za 958 osoba, odnosno 31,0%. Ujedno je evidentirano i 25 osoba kao tražitelja zaposlenja.

Tijekom siječnja evidentirano je 410 novih nezaposlenih osoba. Direktno iz radnog odnosa prijavilo se 298 osoba, nakon škole 10, a iz neaktivnosti 102 osobe.

U toku ovog mjeseca u odnosu na prethodni mjesec PU Varaždin bilježi sljedeće stanje registrirane nezaposlenosti po ispostavama:

Ispostava	Prosinac 2021.	Siječanj 2022.	Porast (%)	Pad (%)
VARAŽDIN	981	1.043	6,3	
IVANEC	514	538	4,7	
LUDBREG	238	247	3,8	
NOVI MAROF	249	267	7,2	
CESTICA	41	41		

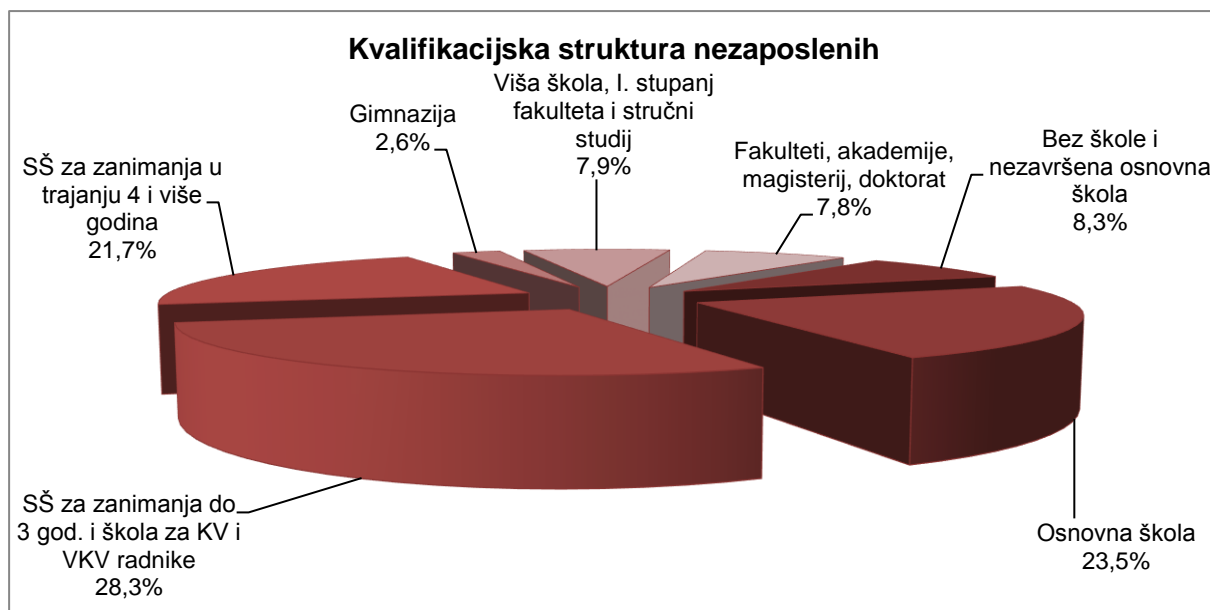
U ukupnom broju nezaposlenih osoba je 1.065 muškarca ili 49,9%. Broj nezaposlenih muškaraca veći je za 10,1% u odnosu na prošli mjesec, a u odnosu na siječanj 2021. godine broj nezaposlenih muškaraca manji je za 28,6%.

Udio žena u ukupnoj nezaposlenosti iznosi 50,1% ili 1.071 žena. U odnosu na prošli mjesec broj nezaposlenih žena je veći za 1,4%, a u odnosu na siječanj 2021. godine broj nezaposlenih žena manji je za 33,1%.

U strukturi nezaposlenih je 305 osoba (14,3%) bez radnog iskustva. Broj nezaposlenih bez radnog iskustva u ovom mjesecu veći je za 4,8% u odnosu na prosinac 2021. godine, te za 32,5% manji u odnosu na isti mjesec prošle godine.

Promatrano prema razini obrazovanja i spolu struktura nezaposlenih bila je sljedeća:

Razina obrazovanja	31.1.2022.		
	Ukupno	Muškarci	Žene
Bez škole i nezavršena osnovna škola	177	96	81
Osnovna škola	502	273	229
SŠ za zanimanja do 3 god. i škola za KV i VKV radnike	604	344	260
SŠ za zanimanja u trajanju 4 i više godina	464	193	271
Gimnazija	55	28	27
Viša škola, I. stupanj fakulteta i stručni studij	168	59	109
Fakulteti, akademije, magisterij, doktorat	166	72	94
Ukupno	2.136	1.065	1.071



2.1. PONUDA SLOBODNIH RADNIH MJESTA I ZAPOŠLJAVANJE

Tijekom siječnja 2022. godine prijavljeno je 849 slobodnih radnih mjesta, što je za 36,5% (227 slobodnih radnih mjesta) više nego u proteklom mjesecu, te 38,7% (237 slobodnih radnih mjesta) više nego u istom mjesecu prošle godine (siječanj 2021).

Prema NKD-u 2007 (Nacionalnoj klasifikaciji djelatnosti) broj prijavljenih slobodnih radnih mjesta u siječnju 2022. bio je sljedeći:

Djelatnost	Broj prijavljenih slobodnih radnih mjesta	Udio u ukupno prijavljenim slobodnim radnim mjestima (%)
Poljoprivreda, šumarstvo i ribarstvo	7	0,8
Rudarstvo i vađenje	3	0,4
Prerađivačka industrija	289	34,0
Opskrba vodom; uklanjanje otpadnih voda, gospodarenje otpadom te djelatnosti sanacije okoliša	4	0,5
Građevinarstvo	121	14,3
Trgovina na veliko i malo; popravak motornih vozila i motocikala	69	8,1
Prijevoz i skladištenje	37	4,4
Djelatnosti pružanja smještaja te pripreme i usluživanja hrane	58	6,8
Informacije i komunikacije	8	0,9
Financijske djelatnosti i djelatnosti osiguranja	1	0,1
Poslovanje nekretninama	1	0,1
Stručne, znanstvene i tehničke djelatnosti	31	3,6
Administrativne i pomoćne uslužne djelatnosti	66	7,8
Javna uprava i obrana; obvezno socijalno osiguranje	4	0,5
Obrazovanje	74	8,7
Djelatnosti zdravstvene zaštite i socijalne skrbi	62	7,3
Umjetnost, zabava i rekreacija	5	0,6
Ostale uslužne djelatnosti	9	1,1
Ukupno	849	100,0

Od ukupnog broja slobodnih radnih mjesta u Ispostavi Ivanec prijavljena su 92, u Ispostavi Ludbreg 82, u Ispostavi Novi Marof 71, u Ispostavi Cestica 16, te u Ispostavi Varaždin 588.



Najtraženija zanimanja tijekom siječnja 2022. godine bila su:

Zanimanje	Broj traženih radnika
konobar/konobarica	44
prodavač/prodavačica	38
telefonist/telefonistica	34
čuvar	32
odgojitelj / odgojiteljica predškolske djece	31
elektroinstalater/elektroinstalaterka	31
tekstilni radnik / tekstilna radnica	30
šivač/šivačica	24
skladištar/skladištarka	21
električar / električarka održavanja	21

Tijekom siječnja 2022. godine, iz evidencije nezaposlenih osoba PU Varaždin zaposlene su ukupno 224 osobe na temelju radnog odnosa. To je 9,3% više nego u prethodnom mjesecu i 10,9% više nego u istom mjesecu prošle godine. Iz evidencije PU Varaždin tijekom siječnja 2022. godine također je zaposleno 12 osoba na temelju drugih poslovnih aktivnosti.

Prema djelatnostima (NKD 2007) struktura zaposlenih na temelju radnog odnosa bila je sljedeća:

Djelatnost	Broj zaposlenih	Udio u ukupnom br. zaposlenih (%)
Poljoprivreda, šumarstvo i ribarstvo	1	0,5
Prerađivačka industrija	57	25,4
Opskrba električnom energijom, plinom, parom i klimatizacija	1	0,5
Građevinarstvo	18	8,0
Trgovina na veliko imalo; popravak motornih vozila i motocikala	31	13,8
Prijevoz i skladištenje	10	4,5
Djelatnosti pružanja smještaja te pripreme i usluživanja hrane	18	8,0
Informacije i komunikacije	3	1,3
Financijske djelatnosti i djelatnosti osiguranja	3	1,3
Stručne, znanstvene i tehničke djelatnosti	6	2,7
Administrativne i pomoćne uslužne djelatnosti	15	6,7
Javna uprava i obrana; obvezno socijalno osiguranje	4	1,8
Obrazovanje	30	13,4
Djelatnosti zdravstvene zaštite i socijalne skrbi	21	9,4
Umjetnost, zabava i rekreacija	4	1,8
Ostale uslužne djelatnosti	2	0,9
Ukupno	224	100,0



2. PRAVA ZA VRIJEME NEZAPOSLENOSTI

Sukladno Zakonu o tržištu rada (NN br.: 118/18, 32/20, 18/22) u siječnju 2022. godine novčanu naknadu koristilo je 766 osoba ili 35,9% od ukupnog broja nezaposlenih. Od toga u Ispostavi Ivanec 144 u Ispostavi Ludbreg 96, u Ispostavi Novi Marof 113, u Ispostavi Cestica 33, te u Ispostavi Varaždin 380 korisnika.

U odnosu na siječanj 2021. godine broj korisnika novčane naknade manji je za 27,4%, a u odnosu na prethodni mjesec broj korisnika novčane naknade veći je za 14,5%. Prosječna novčana naknada za siječanj 2022. godine iznosila je 2.631,49kn, a ukupno je isplaćeno 1.940.662,68kn.

U siječnju 2022. godine riješeno je ukupno 385 zahtjeva nezaposlenih osoba, te su donijeti akti na način kako slijedi:

Vrsta akta	Broj akta
Rješenje o pravu na NN	200
Rješenje o pravu na nastavak isplate preostale NN	18
Rješenje o pravu na produženje novčane naknade (žene izmjene 2012)	1
Rješenje o prestanku prava na NN	81
Rješenje o obvezi povrata nepripadno primljene novčane naknade	1
Rješenje o prestanku vođenja nezaposlene osobe u evidenciji	21
Rješenje o odobravanju isplate NN u jednokratnom iznosu	4
Rješenje - novčana pomoć (osiguranik-stalni sezonski poslovi)	3
Rješenje o odbijanju zahtjeva za NN	9
Rješenje o odbijanju zahtjeva za nastavak isplate preostale NN	1
Rješenje o obnovi postupka po službenoj dužnosti (NN)	3
Rješenje o obustavi isplate NN	8
Rješenje o ispravci greške u rješenju (NN)	4
Zaključak o prestanku isplate NN (radi preseljenja)	2
Zaključak o nastavku isplate NN (radi preseljenja)	2
Poziv NOTZ-u	1
Zaključak za dostavu dokaza (za nekompletirane zahtjeve)	12
Žalba	6
Rješenje o obustavi postupka radi odustanka zahtjeva/žalbe	8
UKUPNO	385

3. NEZAPOSLENOST I ZAPOŠLJAVANJE HRVATSKIH BRANITELJA

Krajem siječnja 2022. godine evidentirano je 255 nezaposlenih hrvatskih branitelja što je za 6,7% više u odnosu na prethodni mjesec. U ukupnom broju evidentiranih nezaposlenih osoba branitelji sudjeluju sa 11,9%.

Tijekom siječnja 2022. godine evidentirano je 30 novoprijavljenih branitelja, od toga su svi prethodno bili zaposleni. Od ukupnog broja novoprijavljenih, 8 branitelja prijavilo se radi smanjenja opsega posla.

U siječnju 2022. godine iz evidencije Područnog ureda zaposleno je 8 branitelja, od toga 2 na neodređeno vrijeme. Iz evidencije je iz ostalih razloga (osim zaposlenja) izašlo 6 branitelja.

4. MJERE AKTIVNE POLITIKE ZAPOŠLJAVANJA

Do kraja siječnja 2022. godine u PU Varaždin u mjere aktivne politike zapošljavanja uključena je 1 osoba.

Osobe uključene u programe aktivne politike zapošljavanja

Mjera		Novouključene osobe u siječnju 2022. godine	Aktivni korisnici krajem siječnja 2022. godine
1.	NACIONALNI PLAN ZA POTICANJE ZAPOŠLJAVANJA	1	1.289
1.1.	Potpore za zapošljavanje	0	434
1.2.	Potpore za samozapošljavanje	0	361
1.3.	Potpore za usavršavanje	0	10
1.4.	Obrazovanje nezaposlenih	0	18
1.5.	Javni radovi	0	7
1.6.	Stručno osposobljavanje za rad	0	0
1.7.	Potpora za očuvanje radnih mjesta	1	459
1.8.	Stalni sezonac	0	0
2.	DESETLJEĆE ZA ROME	0	1
3.	PROGRAMI FINANCIRANI IZ DRUGIH IZVORA	0	0
UKUPNO		1	1.290

4.1. Potpora za očuvanje radnih mjesta u djelatnostima pogođenima koronavirusom (COVID-19)

Obzirom na stanje u gospodarstvu uvjetovano Koronavirusom (COVID-19) Hrvatski zavod za zapošljavanje svoje aktivnosti usmjerava na očuvanje radnih mjesta u djelatnostima/ sektorima koji su najugroženiji. Kako bi se radnicima osigurala radna mjesta, odnosno ostanak u zaposlenosti HZZ uveo je sljedeće mjere:

- Potpora za očuvanje radnih mjesta u djelatnostima pogođenima Koronavirusom (COVID – 19) – ožujak-svibanj
- Potpora za očuvanje radnih mjesta (COVID – 19) za lipanj
- Potpora za očuvanje radnih mjesta (COVID – 19) za srpanj – Mikropoduzetnici
- Potpora za očuvanje radnih mjesta u kriznim djelatnostima pogođenima Koronavirusom (COVID-19) za srpanj i kolovoz 2020.
- Potpora za očuvanje radnih mjesta (COVID – 19) za ruj-an-prosinac – Mikropoduzetnici
- Potpora za očuvanje radnih mjesta (COVID – 19) za ruj-an-prosinac
- Potpora za očuvanje radnih mjesta (COVID – 19) za listopad-prosinac
- Potpora za skraćivanje radnog vremena
- Potpora za očuvanje radnih mjesta u zaštitnim radionicama, integrativnim radionicama i radnim jedinicama za zapošljavanje osoba s invaliditetom čija je djelatnost pogođena Koronavirusom (COVID – 19)
- Potpora ORM u djelatnostima pogođenima Koronavirusom (COVID–19) za siječanj-veljaču 2021
- Potpora ORM u djelatnostima pogođenima Koronavirusom (COVID–19) za ožujak-travanj-svibanj 2021
- Potpora ORM u djelatnostima pogođenima Koronavirusom (COVID–19) za lipanj 2021
- Potpora ORM u djelatnostima pogođenima Koronavirusom (COVID–19) za srpanj 2021
- Potpora ORM u djelatnostima pogođenima Koronavirusom (COVID–19) za kolovoz 2021
- Potpora ORM u djelatnostima pogođenima Koronavirusom (COVID–19) za ruj-an 2021
- Potpora ORM u djelatnostima pogođenima Koronavirusom (COVID–19) za listopad 2021
- Potpora ORM u djelatnostima pogođenima Koronavirusom (COVID–19) za studeni 2021
- Potpora ORM u djelatnostima pogođenima Koronavirusom (COVID–19) za prosinac 2021



- Potpora ORM u djelatnostima pogođenima Koronavirusom (COVID-19) za siječanj 2022
- Potpora za skraćivanje radnog vremena 2021

Potpore za očuvanje radnih mjesta u Varaždinskoj županiji stanje 11.02.2022. godine

Mjesec	Broj predmeta	Broj radnika	Isplaćeno
ožujak-svibanj	3.360	31.497	289.831.950,27 kn
Lipanj	345	1.500	5.690.000,02 kn
Mikropoduzetnici-srpanj	245	420	1.051.131,56 kn
Mikropoduzetnici-rujan-prosinac	204	328	849.825,77 kn
srpanj-kolovoz	83	544	3.055.477,23 kn
rujan-prosinac	73	374	2.581.967,53 kn
listopad-prosinac	1.199	4.416	31.259.288,45 kn
Skraćivanje radnog vremena	56	4.817	27.168.493,07 kn
siječanj-veljača 2021	1.155	4.321	28.361.656,71 kn
ožujak-travanj-svibanj 2021	1.056	3.514	28.818.538,01 kn
Lipanj 2021	669	2.145	7.276.875,01 kn
Srpanj 2021	251	1.016	3.272.037,82 kn
Kolovoz 2021	148	754	2.402.407,51 kn
Rujan 2021	44	322	1.173.726,78 kn
Listopad 2021	35	347	752.145,98 kn
Studenj 2021	35	525	2.006.795,86 kn
Prosinac 2021	7	19	56.000,00 kn
Siječanj 2022	9	5	0,00 kn
Potpura za skraćivanje radnog vremena 2021	29	4.517	36.124.106,27 kn
UKUPNO	9.003	61.381	471.732.423,85 kn

5. ADMINISTRATIVNA STOPA NEZAPOSLENOSTI I BROJ ZAPOSLENIH PREMA ADMINISTRATIVNIM IZVORIMA

Stopa nezaposlenosti¹ prema administrativnim izvorima postotni je udio nezaposlenih osoba u ukupnom broju radno aktivnog stanovništva. Administrativni statistički izvori temelje se na podacima registriranih zaposlenih i nezaposlenih osoba dostupnih iz statističkih evidencija na tržištu rada.

Pregled broja zaposlenih osoba i stopa nezaposlenosti prema administrativnim izvorima

Godina /mjesec	Varaždinska županija			RH			
	Nezaposlene osobe	Zaposlene osobe ²	Stopa nezaposlenosti	Nezaposlene osobe	Zaposlene osobe	Stopa nezaposlenosti	
2021	siječanj	2.874	63.923	4,3	158.834	1.494.849	9,6
	veljača	2.806	64.278	4,2	156.378	1.502.140	9,4

¹ Za izračun stope nezaposlenosti upotrijebljeni su podaci o osiguranicima mirovinskog osiguranja (bez osiguranika po osnovi produženog osiguranja) evidentiranim u Hrvatskom zavodu za mirovinsko osiguranje (kao registrirane zaposlene osobe) te podaci o nezaposlenim osobama evidentiranim u Hrvatskom zavodu za zapošljavanje.

² Za broj zaposlenih osoba uzeti su podaci iz Hrvatskog zavoda za mirovinsko osiguranje o broju evidentiranih osiguranika bez osiguranika po osnovi produženog osiguranja

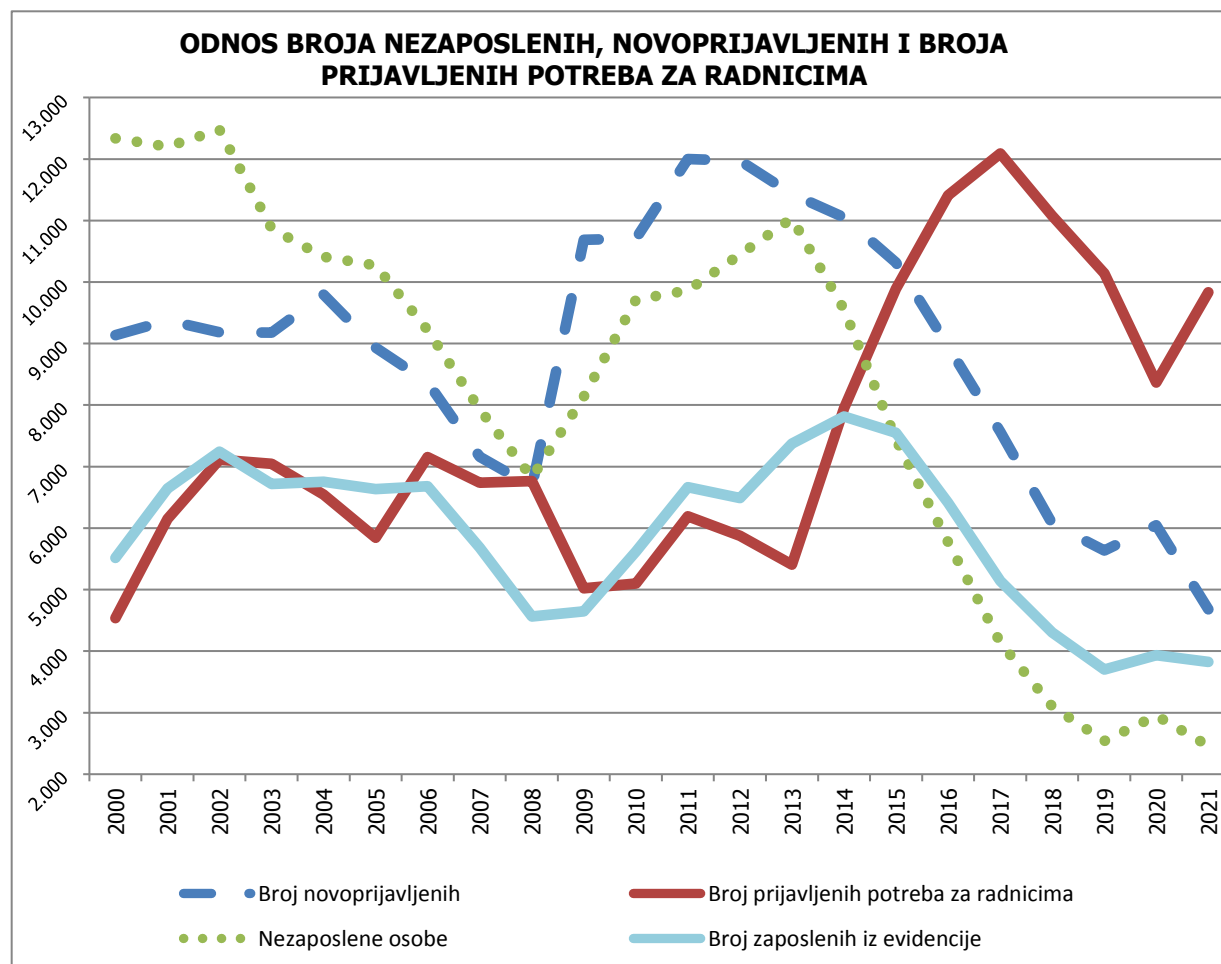


	ožujak	2.657	64.569	4,0	145.801	1.516.204	8,8
	travanj	2.512	64.833	3,7	131.090	1.540.658	7,8
	svibanj	2.343	65.170	3,5	116.466	1.573.248	6,9
	lipanj	2.478	64.953	3,7	112.169	1.588.868	6,6
	srpanj	2.590	65.252	3,8	114.389	1.595.688	6,7
	kolovoz	2.608	65.290	3,8	114.498	1.590.726	6,7
	rujan	2.409	65.784	3,5	112.376	1.580.951	6,6
	listopad	2.423	66.120	3,5	121.597	1.561.613	7,2
	studeni	2.409	66.210	3,5	128.450	1.551.816	7,6
	prosinač	2.398	65.892	3,5	131.753	1.540.170	7,9
2020.	siječanj	2.504	65.749	3,7	139.924	1.533.503	8,4
	veljača	2.496	65.804	3,7	137.977	1.537.240	8,2
	ožujak	2.743	65.303	4,0	143.461	1.524.946	8,6
	travanj	3.157	65.041	4,6	159.234	1.515.673	9,5
	svibanj	3.108	65.073	4,6	157.839	1.518.773	9,4
	lipanj	3.091	64.995	4,5	150.651	1.536.878	8,9
	srpanj	3.298	65.239	4,8	151.433	1.549.671	8,9
	kolovoz	3.315	62.265	4,8	151.368	1.549.178	8,9
	rujan	3.005	65.887	4,4	147.434	1.544.431	8,7
	listopad	2.926	66.217	4,2	154.168	1.539.655	9,1
	studeni	2.876	66.335	4,2	156.550	1.540.818	9,2
	prosinač	2.882	66.000	4,2	159.845	1.531.506	9,5
2021.	siječanj	3.094	65.858	4,5	165.345	1.526.882	9,8
	veljača	2.869	66.165	4,2	162.386	1.531.449	9,6
	ožujak	2.717	66.451	3,9	155.588	1.542.250	9,2
	travanj	2.561	66.528	3,7	148.744	1.553.108	8,7
	svibanj	2.410	66.611	3,5	138.030	1.568.500	8,1
	lipanj	2.409	66.490	3,5	126.232	1.591.508	7,3
	srpanj	2.526	66.522	3,7	126.006	1.602.142	7,3
	kolovoz	2.527	66.440	3,7	125.501	1.600.125	7,3
	rujan	2.158	66.931	3,1	119.094	1.596.121	6,9
	listopad	2.191	67.151	3,2	123.445	1.581.094	7,2
	studeni	2.060	67.624	3,0	125.701	1.577.281	7,4
	prosinač	2.023	67.301	2,9	125.715	1.564.310	7,4
2022.	siječanj	2.136	67.482	3,1	130.993	1.560.938	7,7
	veljača						
	ožujak						
	travanj						
	svibanj						
	lipanj						
	srpanj						
	kolovoz						
	rujan						
	listopad						
	studeni						
	prosinač						

T-1

PREGLED NEZAPOSLENOSTI I ZAPOSĀJAVANA U RAZDOBLJU OD 2000. DO 2021. GODINE

Godina	Novo-prijavljeni radi zaposle.	Zaposleni s evidencije Hrv. zavoda za zapošlja. na temelju RO	Izašli iz evidencije iz ostalih razloga	Nezaposlene osobe (prosjeak)					Prijavljene potrebe za radnicima
				UKUPNO		Žene	Prvi put traže zaposle.	Korisnici novčane naknade	
				Broj	Verižni indeks				
2000	9.137	5.518	3.036	12.338	111,9	5.773	3.163	2.429	4.537
2001	9.375	6.644	2.716	12.201	98,9	5.778	2.960	2.623	6.148
2002	9.181	7.242	2.672	12.475	102,2	6.200	2.904	2.882	7.115
2003	9.176	6.716	3.292	10.869	87,1	5.828	2.250	2.499	7.043
2004	9.798	6.755	3.265	10.412	95,8	5.748	1.975	3.162	6.548
2005	8.934	6.636	2.813	10.271	98,6	5.648	1.844	3.339	5.844
2006	8.372	6.681	2.990	9.218	89,7	5.214	1.548	3.049	7.152
2007	7.159	5.680	2.945	7.927	86,0	4.614	1.268	2.692	6.740
2008	6.678	4.564	2.555	6.822	86,1	4.042	968	2.646	6.762
2009	10.689	4.648	3.913	8.137	119,3	4.479	979	3.655	5.022
2010	10.708	5.620	3.903	9.716	119,4	4.714	1.115	4.210	5.099
2011	11.999	6.663	4.895	9.863	101,5	4.619	1.241	3.822	6.191
2012	11.972	6.489	3.554	10.447	105,9	4.893	1.448	3.576	5.873
2013	11.429	7.375	3.677	11.035	105,6	5.187	1.548	3.230	5.404
2014	11.049	7.814	4.837	9.554	86,6	4.466	1.346	2.580	7.950
2015	10.317	7.551	3.672	7.441	77,9	3.574	1.017	2.127	9.893
2016	8.955	6.410	3.479	5.771	77,6	2.898	765	1.611	11.412
2017	7.564	5.140	3.251	4.135	71,7	2.167	546	1.267	12.090
2018	6.074	4.301	2.210	3.100	75,0	1.603	427	1.041	11.078
2019	5.634	3.701	1.690	2.542	82,0	1.301	365	888	10.141
2020	6.046	3.933	1.387	2.950	116,1	1.534	382	1.124	8.365
2021	4.680	3.826	1.381	2.462	83,5	1.300	352	813	9.832



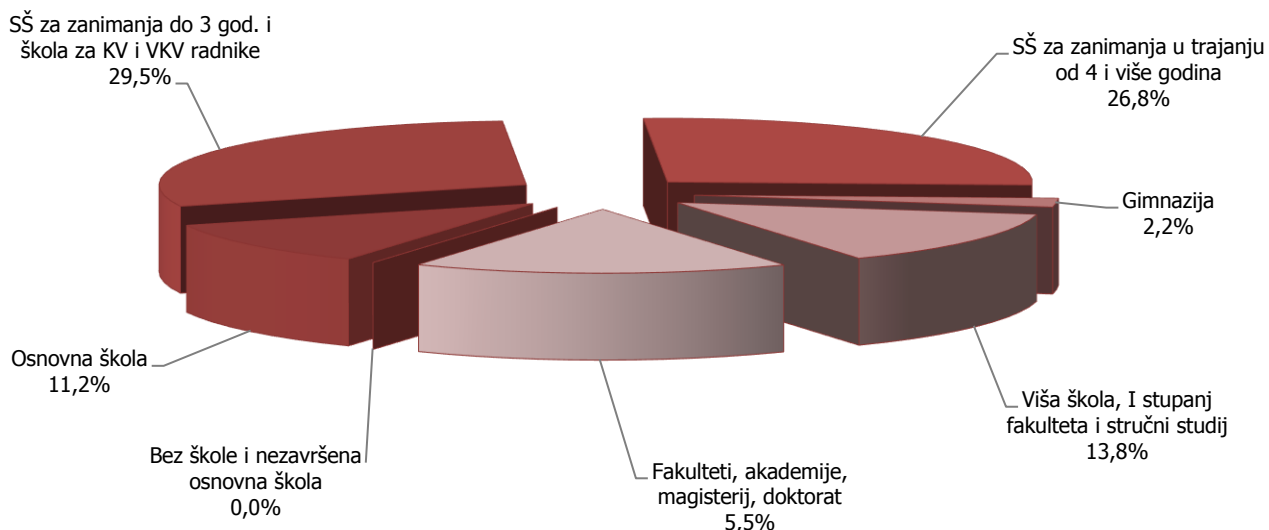
PREGLED BROJA NEZAPOSLENIH I ZAPOSŁJAVANJA U SIJEČNJU 2022. GODINE

	UKUPNO			Bez škole i nezavršena osnovna škola			Osnovna škola			SŠ za zanimanja do 3 god. i škola za KV i VKV radnike			SŠ za zanimanja u trajanju od 4 i više godina i gimnazija			Prvi stupanj fakuleta, stručni studij i viša škola			Fakulteti, akademije, magisterij, doktorat		
	Ukupno	Muškarci	Žene	Ukupno	Muškarci	Žene	Ukupno	Muškarci	Žene	Ukupno	Muškarci	Žene	Ukupno	Muškarci	Žene	Ukupno	Muškarci	Žene	Ukupno	Muškarci	Žene
BROJ EVIDENTIRANIH RADI ZAPOSLENJA KRAJEM PRETHODNOG MJESECA	2.023	967	1.056	167	87	80	477	254	223	565	311	254	484	198	286	166	53	113	164	64	100
NOVOPRIJAVLJENI U IZVJEŠTAJNOM MJESECU	410	218	192	13	11	2	74	41	33	120	73	47	121	55	66	39	20	19	43	18	25
Dolaze direktno iz radnog odnosa	298	162	136	5	4	1	58	32	26	97	62	35	89	38	51	24	14	10	25	12	13
Dolaze iz individualne poljoprivrede																					
Dolaze iz nekog drugog oblika rada																					
Dolaze direktno iz redovnog školovanja	10	4	6							1	1	0	1	1	0				8	2	6
Dolaze iz neaktivnosti - ukupno	102	52	50	8	7	1	16	9	7	22	10	12	31	16	15	15	6	9	10	4	6
Bili zaposleni	358	192	166	8	7	1	72	39	33	114	69	45	108	49	59	27	15	12	29	13	16
Nezaposleni zbog prestanka rada poslodavca	8	4	4							3	1	2	4	2	2	1	1	0			
Nezaposleni zbog smanjenog opsega posla	73	46	27	2	2	0	14	9	5	20	14	6	21	13	8	8	3	5	8	5	3
UKUPNO PRIJAVLJENI RADI ZAPOSLENJA U IZVJEŠTAJNOM MJESECU	2.433	1.185	1.248	180	98	82	551	295	256	685	384	301	605	253	352	205	73	132	207	82	125
ZAPOSLENI U ZEMLJI	219	86	133				22	9	13	64	31	33	65	24	41	31	12	19	37	10	27
Zaposleni na temelju informiranja radnika	60	23	37				9	3	6	14	5	9	17	8	9	10	3	7	10	4	6
Zaposleni putem natječaja - oglasa			0																		
Zaposleni na temelju uputnice PR-6	98	39	59				9	4	5	34	18	16	30	10	20	14	6	8	11	1	10
Zaposleni na temelju stručnog timskog izbora radnika																					
Zaposleni na temelju PO i SO																					
Zaposleni bez obveze oglašavanja	50	22	28				4	2	2	14	8	6	14	5	9	3	2	1	15	5	10
Zaposleni na temelju aktivnosti mjera aktivne politike	11	2	9							2	0	2	4	1	3	4	1	3	1	0	1
Zaposleni na temelju profesionalne selekcije nezaposlene osobe podnositelju TR-a																					
ZAPOSLENI U INOZEMSTVU	5	4	1				3	2	1	2	2	0									
UKUPNO ZAPOSLENI U IZVJEŠTAJNOM MJESECU	224	90	134				25	11	14	66	33	33	65	24	41	31	12	19	37	10	27
Od toga osobe bez radnog iskustva	32	15	17							7	5	2	6	4	2	7	3	4	12	3	9
Od toga zaposleno na neodređeno vrijeme	48	22	26				3	2	1	18	9	9	15	7	8	7	3	4	5	1	4
ZAPOSLENI NA TEMELJU DRUGIH POSLOVNIH AKTIVNOSTI	12	3	9				2	0	2				3	1	2	4	2	2	3	0	3
IZAŠLI IZ EVIDENCIJE IZ OSTALIH RAZLOGA U IZVJEŠTAJNOM MJESECU	61	27	34	3	2	1	23	12	11	14	6	8	18	7	11	2	0	2	1	0	1
BROJ EVIDENTIRANIH RADI ZAPOSLENJA KRAJEM IZVJEŠTAJNOG MJESECA	2.136	1.065	1.071	177	96	81	502	273	229	604	344	260	519	221	298	168	59	109	166	72	94
Od toga traže zaposlenje prvi puta	305	136	169	87	39	48	23	14	9	50	30	20	48	20	28	45	13	32	52	20	32

NEZAPOSLENOST I ZAPOŠLJAVANJE U SIJEČNJU 2022. GODINE

SADRŽAJ	MJESEC	UKUPNO	Bez škole i nezavršena osnovna škola	Osnovna škola	SŠ za zanimanja do 3 god. i škola za KV i VKV radnike	SŠ za zanimanja u trajanju od 4 i više godina	Gimnazija	Viša škola, I stupanj fakulteta i stručni studij	Fakulteti, akademije, magisterij, doktorat
Nezaposlene osobe prema stanju krajem mjeseca	1.2022	2.136	177	502	604	464	55	168	166
	1.2021	3.094	237	620	916	753	91	231	246
	Indeks	69,0	74,7	81,0	65,9	61,6	60,4	72,7	67,5
Nezaposleni muškarci prema stanju krajem mjeseca	1.2022	1.065	96	273	344	193	28	59	72
	1.2021	1.492	138	314	515	322	40	80	83
	Indeks	71,4	69,6	86,9	66,8	59,9	70,0	73,8	86,7
Nezaposlene žene prema stanju krajem mjeseca	1.2022	1.071	81	229	260	271	27	109	94
	1.2021	1.602	99	306	401	431	51	151	163
	Indeks	66,9	81,8	74,8	64,8	62,9	52,9	72,2	57,7
Nezaposlene osobe zbog prestanka rada poduzeća ili poslodavca	1.2022	8		0	3	4		1	
	1.2021	4		1	1	2		0	
	Indeks	200,0	-	0,0	300,0	200,0	-	-	-
Osobe koje prvi put traže zaposlenje prema stanju krajem mjeseca	1.2022	305	87	23	50	41	7	45	52
	1.2021	452	115	29	92	75	9	55	77
	Indeks	67,5	75,7	79,3	54,3	54,7	77,8	81,8	67,5
Novoprijavljeni radi zaposlenja tijekom mjeseca	1.2022	410	13	74	120	109	12	39	43
	1.2021	513	30	73	164	129	13	48	56
	Indeks	79,9	43,3	101,4	73,2	84,5	92,3	81,3	76,8
Novoprijavljeni direktno iz radnog odnosa	1.2022	298	5	58	97	80	9	24	25
	1.2021	367	8	51	132	103	8	32	33
	Indeks	81,2	62,5	113,7	73,5	77,7	112,5	75,0	75,8
Ukupno zaposleni s evidencije na temelju radnog odnosa tijekom mjeseca	1.2022	224	0	25	66	60	5	31	37
	1.2021	202	1	24	59	51	8	25	34
	Indeks	110,9	0,0	104,2	111,9	117,6	62,5	124,0	108,8
Zaposleni na neodređeno vrijeme	1.2022	48		3	18	15	0	7	5
	1.2021	39		0	7	12	2	8	10
	Indeks	123,1	-	-	257,1	125,0	0,0	87,5	50,0
Korisnici novčane naknade	1.2022	766	14	184	235	196	19	59	59
	1.2021	1.055	24	205	340	307	29	69	81
	Indeks	72,6	58,3	89,8	69,1	63,8	65,5	85,5	72,8

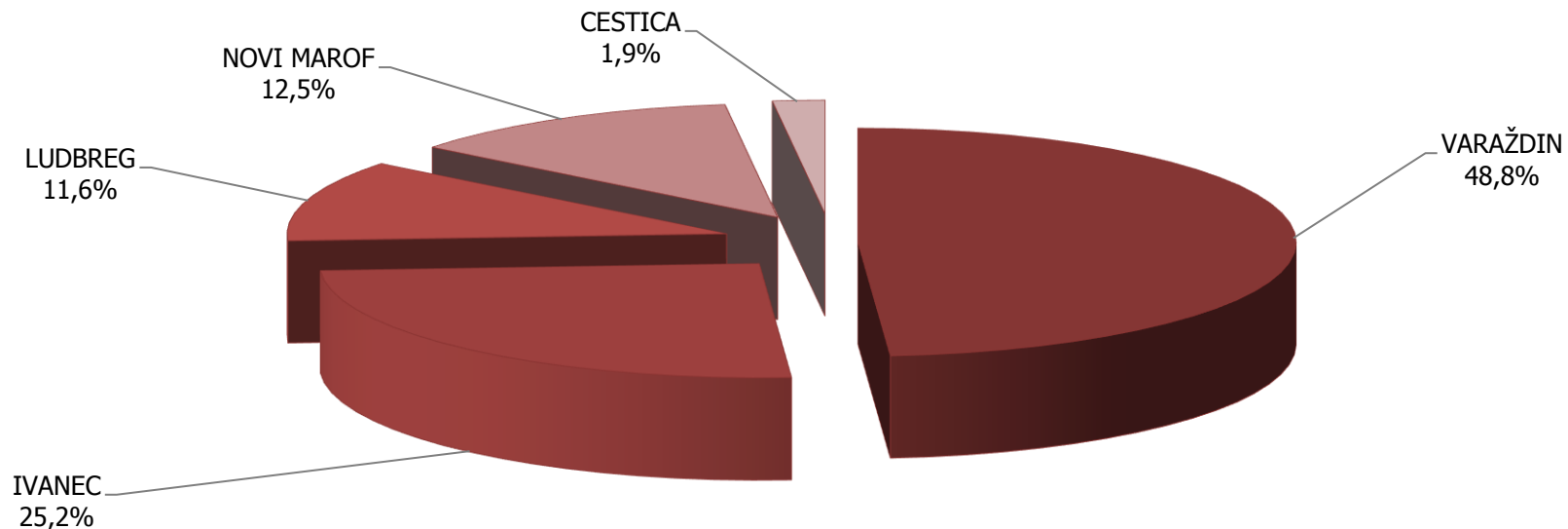
UKUPNO ZAPOSLENI S EVIDENCIJE TIJEKOM MJESECA



NEZAPOSLENE OSOBE PO KVALIFIKACIJI U SIJEČNJU 2022. GODINE

ISPOSTAVA	UKUPNO			Bez škole i nezavršena osnovna škola			Osnovna škola			SŠ za zanimanja do 3 god. i škola za KV i VKV radnike			SŠ za zanimanja u trajanju od 4 i više godina i gimnazija			Viša škola, I stupanj fakulteta i stručni studij			Fakulteti, akademije, magisterij, doktorat		
	Ukupno	Muškarci	Žene	Ukupno	Muškarci	Žene	Ukupno	Muškarci	Žene	Ukupno	Muškarci	Žene	Ukupno	Muškarci	Žene	Ukupno	Muškarci	Žene	Ukupno	Muškarci	Žene
VARAŽDIN	1.043	529	514	93	47	46	200	112	88	277	161	116	276	123	153	96	36	60	101	50	51
IVANEC	538	286	252	31	18	13	150	96	54	178	99	79	117	55	62	28	6	22	34	12	22
LUDBREG	247	111	136	32	17	15	84	32	52	53	32	21	52	21	31	17	5	12	9	4	5
NOVI MAROF	267	126	141	20	14	6	62	32	30	81	46	35	61	20	41	26	11	15	17	3	14
CESTICA	41	13	28	1	0	1	6	1	5	15	6	9	13	2	11	1	1	0	5	3	2
UKUPNO	2.136	1.065	1.071	177	96	81	502	273	229	604	344	260	519	221	298	168	59	109	166	72	94

NEZAPOSLENE OSOBE PO ISPOSTAVAMA KRAJEM MJESECA

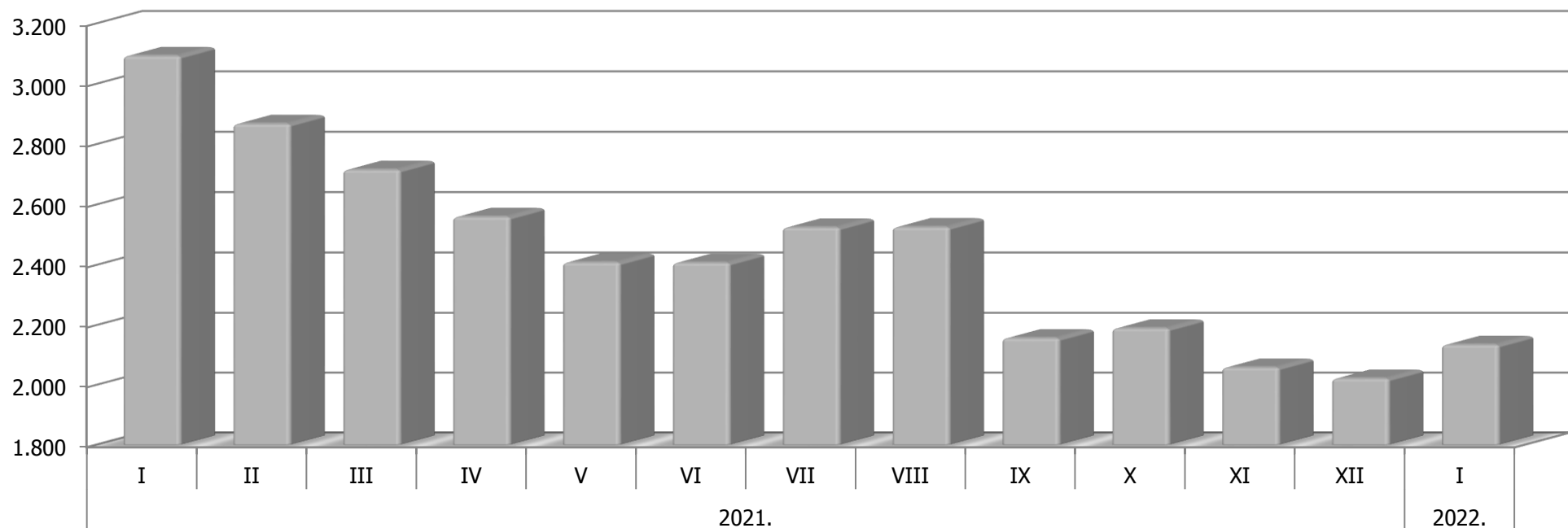


T-5

NEZAPOSLENE OSOBE PO MJESECIMA

ISPOSTAVA	Prosjek 2021.	2021.												2022. I	INDEX		
		I	II	III	IV	V	VI	VII	VIII	IX	X	XI	XII		1/22 1/21	1/22 0/21	1/22 12/21
		VARAŽDIN	1.202	1.488	1.382	1.329	1.244	1.184	1.208	1.262	1.250	1.044	1.064		985	981	1.043
IVANEC	631	807	772	710	676	624	586	619	629	551	542	539	514	538	66,7	85,3	104,7
LUDBREG	274	339	307	294	269	268	267	267	257	258	277	242	238	247	72,9	90,1	103,8
NOVI MAROF	305	387	349	328	322	290	299	318	331	269	267	257	249	267	69,0	87,5	107,2
CESTICA	50	73	59	56	50	44	49	60	60	36	41	37	41	41	56,2	82,0	100,0
UKUPNO	2.462	3.094	2.869	2.717	2.561	2.410	2.409	2.526	2.527	2.158	2.191	2.060	2.023	2.136	69,0	86,8	105,6

Nezaposlene osobe po mjesecima



NEZAPOSLENOST I ZAPOSŁJAVANJE HRVATSKIH BRANITELJA U SIJEČNJU 2022. GODINE

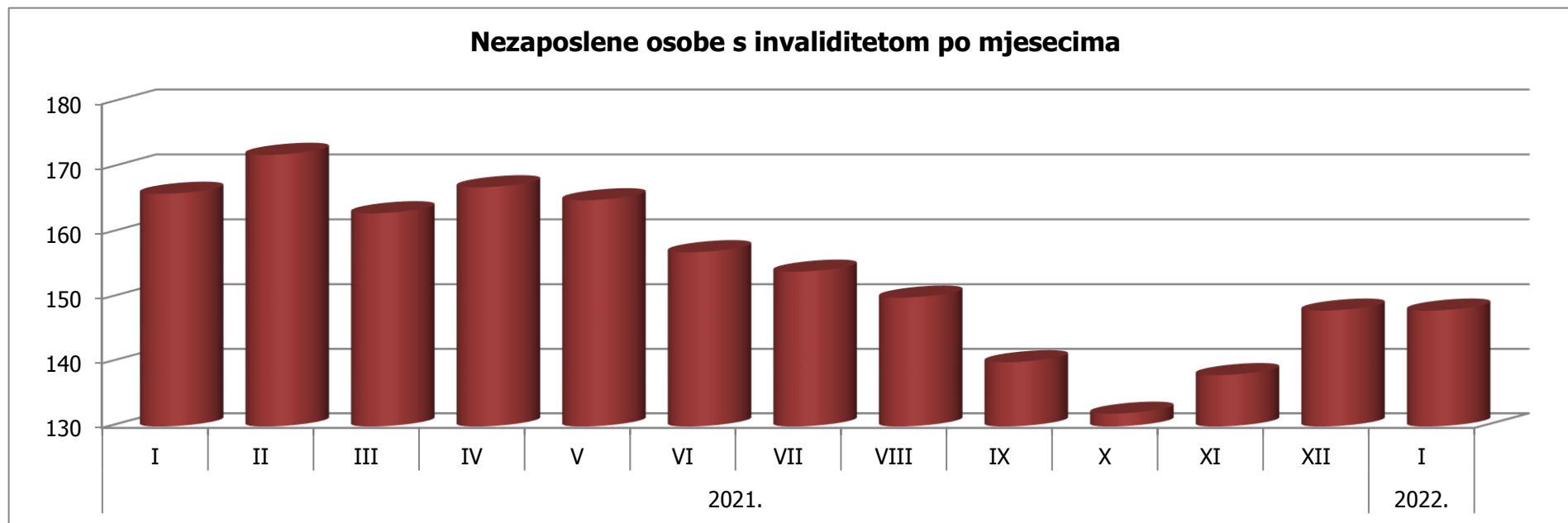
SADRŽAJ	UKUPNO	Bez škole i nezavršena osnovna škola	Osnovna škola	SŠ za zanimanja do 3 god. i škola za KV i VKV radnike	SŠ za zanimanja u trajanju od 4 i više godina	Gimnazija	Viša škola, I. stupanj fakulteta i stručni studij	Fakulteti, akademije, magisterij, doktorat
NOVOPRIJAVLJENI U IZVJEŠTAJNOM MJESECU	30	1	13	8	6	1	1	
Prethodno bili zaposleni	30	1	13	8	6	1	1	
Nezaposleni zbog prestanka rada poslodavca	2			1	1			
Nezaposleni zbog smanjenog opsega posla	8		4	2	2			
ZAPOSLENI U ZEMLJI	7		1	2	3		1	
Zaposleni na temelju informiranja radnika	2		1		1			
Zaposleni putem natječaja - oglasa								
Zaposleni na temelju uputnice	3			1	1		1	
Zaposleni na temelju struč. timskog izbora radnika								
Zaposleni na temelju PO i SO								
Zaposleni bez obveze oglašavanja	2			1	1			
Zaposleni po mjerama aktivne pol. u zapošljavanju								
Zaposleni na temelju profesionalne selekcije nezaposlene osobe podnositelju TR-a								
Zaposleni u inozemstvu	1		1					
UKUPNO ZAPOSLENI U IZVJEŠTAJNOM MJESECU	8		2	2	3		1	
Od toga osobe bez radnog iskustva								
Od toga zaposleno na neodređeno vrijeme	2				1		1	
ZAPOSLENI NA TEMELJU DRUGIH POSLOVNIH AKTIVNOSTI								
BRISANI S EVIDENCIJE IZ OSTALIH RAZLOGA U IZVJEŠTAJNOM MJESECU	6		4	1	1			
BROJ EVIDENTIRANIH RADI ZAPOSLENJA KRAJEM IZVJEŠTAJNOG MJESECA	255	20	104	81	37	2	6	5
Od toga traže zaposlenje prvi put	2	1			1			

T-7

NEZAPOSLENE OSOBE S INVALIDITETOM PO MJESECIMA

NAČIN STJECANJA INVALIDITETA	Prosjek 2021.	2021.												2022.	INDEX			
		I	II	III	IV	V	VI	VII	VIII	IX	X	XI	XII		I	1/22 1/21	1/22 0/21	1/22 12/21
		Invalidi domovinskog rata	2	2	1	1	2	1	2	1	1	2	2		3	4	4	200,0
Invalidi rada	4	5	5	5	6	5	5	4	4	4	3	3	3	4	80,0	100,0	133,3	
Osobe vještačene u sustavu socijalne skrbi prije navršene 18. god. života	110	124	126	116	117	120	114	114	110	100	90	93	98	96	77,4	87,3	98,0	
Ostali invalidi	37	33	38	39	40	38	35	34	34	33	36	38	42	43	130,3	116,2	102,4	
Vojni invalidi	1	2	2	2	2	1	1	1	1	1	1	1	1	1	50,0	100,0	100,0	
UKUPNO	154	166	172	163	167	165	157	154	150	140	132	138	148	148	89,2	96,1	100,0	

Nezaposlene osobe s invaliditetom po mjesecima

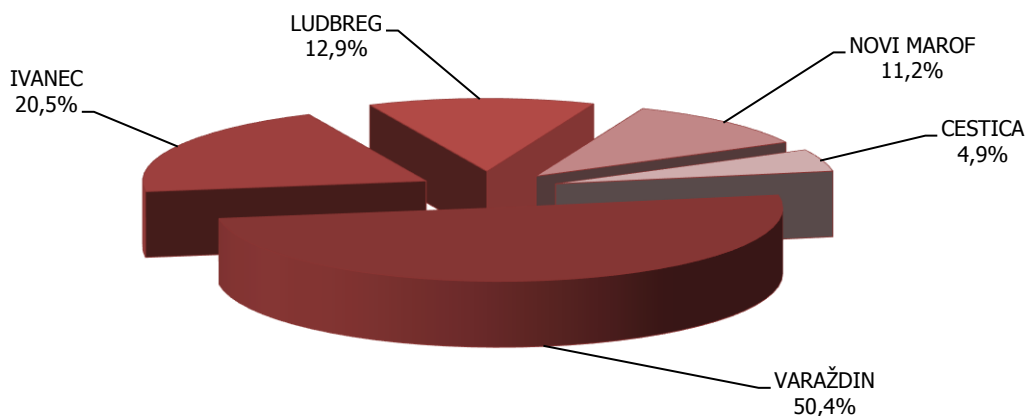


T-8

NEZAPOSLENOST I ZAPOSŁJAVANJE PO ISPOSTAVAMA U SIJEČNJU 2022. GODINE

SADRŽAJ	UKUPNO	ISPOSTAVA				
		VARAŽDIN	IVANEC	LUDBREG	NOVI MAROF	CESTICA
Nezaposlene osobe prema stanju krajem mjeseca	2.136	1.043	538	247	267	41
Nezaposleni muškarci prema stanju krajem mjeseca	1.065	529	286	111	126	13
Nezaposlene žene prema stanju krajem mjeseca	1.071	514	252	136	141	28
Osobe koje prvi put traže zaposlenje prema stanju krajem mjeseca	305	155	64	44	36	6
Novoprijavljeni radi zaposlenja tijekom mjeseca	410	215	82	47	49	17
Novoprijavljeni iz radnog odnosa	298	157	59	33	35	14
Nezaposlene osobe zbog prestanka rada poduzeća ili poslodavca	8	2	1	0	3	2
Ukupno zaposleni s evidencije tijekom mjeseca	224	113	46	29	25	11
Zaposleni na neodređeno vrijeme	48	23	8	7	7	3
Prijavljene potrebe za radnicima	849	588	92	82	71	16
Korisnici novčane naknade	766	380	144	96	113	33

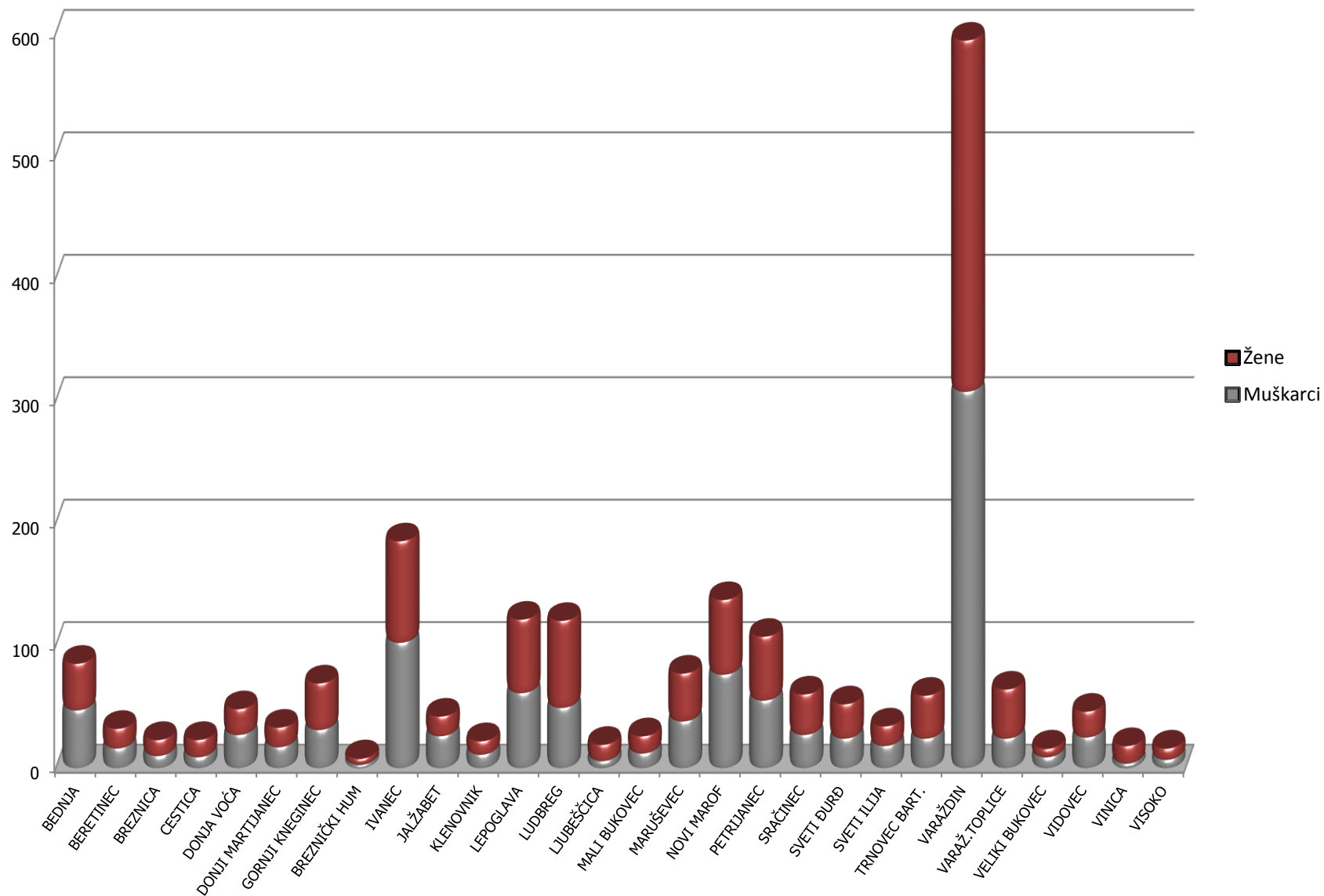
UDIO ZAPOSLENIH PO ISPOSTAVAMA



NEZAPOSLENE OSOBE PO GRADOVIMA I OPĆINAMA U SIJEČNJU 2022. GODINE

GRAD/OPĆINA	UKUPNO			Bez škole i nezavršena osnovna škola			Osnovna škola			SŠ za zanimanja do 3 god. i škola za KV i VKV radnike			SŠ za zanimanja u trajanju od 4 i više godina i gimnazija			Prvi stupanj fakulteta, stručni studij i viša škola			Fakulteti, akademije, magisterij, doktorat		
	Ukupno	Muškarci	Žene	Ukupno	Muškarci	Žene	Ukupno	Muškarci	Žene	Ukupno	Muškarci	Žene	Ukupno	Muškarci	Žene	Ukupno	Muškarci	Žene	Ukupno	Muškarci	Žene
BEDNJA	85	47	38	9	7	2	28	16	12	25	13	12	19	10	9	3	1	2	1	0	1
BERETINEC	32	16	16				8	7	1	12	6	6	8	3	5	3	0	3	1	0	1
BREZNICA	23	10	13	2	0	2	4	2	2	6	3	3	9	5	4	1	0	1	1	0	1
CESTICA	23	9	14	1	0	1	1	0	1	10	6	4	6	0	6	1	1	0	4	2	2
DONJA VOĆA	48	27	21	3	3	0	21	13	8	15	8	7	8	3	5				1	0	1
DONJI MARTIJANEC	33	17	16	4	3	1	13	7	6	5	1	4	6	3	3	3	2	1	2	1	1
GORNJI KNEGINEC	69	31	38	2	0	2	23	13	10	15	4	11	20	9	11	6	3	3	3	2	1
BREZNIČKI HUM	8	3	5				3	1	2	2	1	1	1	0	1	1	1	0	1	0	1
IVANEC	185	102	83	5	1	4	50	32	18	61	40	21	36	20	16	12	3	9	21	6	15
JALŽABET	42	26	16	5	4	1	14	9	5	14	8	6	6	3	3	2	2	0	1	0	1
KLENOVNIK	22	11	11				5	3	2	9	6	3	5	2	3	2	0	2	1	0	1
LEPOGLAVA	121	61	60	8	5	3	27	20	7	45	18	27	27	11	16	7	2	5	7	5	2
LUDBREG	120	49	71	5	4	1	38	12	26	35	20	15	30	11	19	9	1	8	3	1	2
LJUBEŠĆICA	19	6	13	1	1	0	3	1	2	6	3	3	7	0	7	1	0	1	1	1	0
MALI BUKOVEC	26	12	14	4	2	2	9	2	7	4	4	0	5	2	3	1	0	1	3	2	1
MARUŠEVAC	77	38	39	6	2	4	19	12	7	23	14	9	22	9	13	4	0	4	3	1	2
NOVI MAROF	137	76	61	10	8	2	32	20	12	46	29	17	29	11	18	14	7	7	6	1	5
PETRIJANEC	107	55	52	57	28	29	24	17	7	13	7	6	9	2	7	4	1	3			
SRAČINEC	60	27	33	2	1	1	15	9	6	20	9	11	16	5	11	3	1	2	4	2	2
SVETI ĐURĐ	52	24	28	17	7	10	18	8	10	6	5	1	7	3	4	3	1	2	1	0	1
SVETI ILIJA	34	18	16				8	4	4	11	8	3	10	4	6	4	1	3	1	1	0
TRNOVEC BART.	59	24	35	3	2	1	14	3	11	19	11	8	17	6	11	1	0	1	5	2	3
VARAŽDIN	594	307	287	17	8	9	84	44	40	156	96	60	185	89	96	68	28	40	84	42	42
VARAŽ.TOPLICE	64	24	40	5	4	1	16	6	10	16	7	9	13	4	9	6	2	4	8	1	7
VELIKI BUKOVEC	16	9	7	2	1	1	6	3	3	3	2	1	4	2	2	1	1	0			
VIDOVEC	46	25	21	7	4	3	10	6	4	17	12	5	5	2	3	5	0	5	2	1	1
VINICA	18	4	14				5	1	4	5	0	5	7	2	5				1	1	0
VISOKO	16	7	9	2	1	1	4	2	2	5	3	2	2	0	2	3	1	2			
UKUPNO	2.136	1.065	1.071	177	96	81	502	273	229	604	344	260	519	221	298	168	59	109	166	72	94

BROJ NEZAPOSLENIH PO GRADOVIMA I OPĆINAMA VARAŽDINSKE ŽUPANIJE KRAJEM MJESECA



PREGLED NEZAPOSLENIH OSOBA PREMA STAROSTI I KVALIFIKACIJI U SIJEČNJU 2022. GODINE

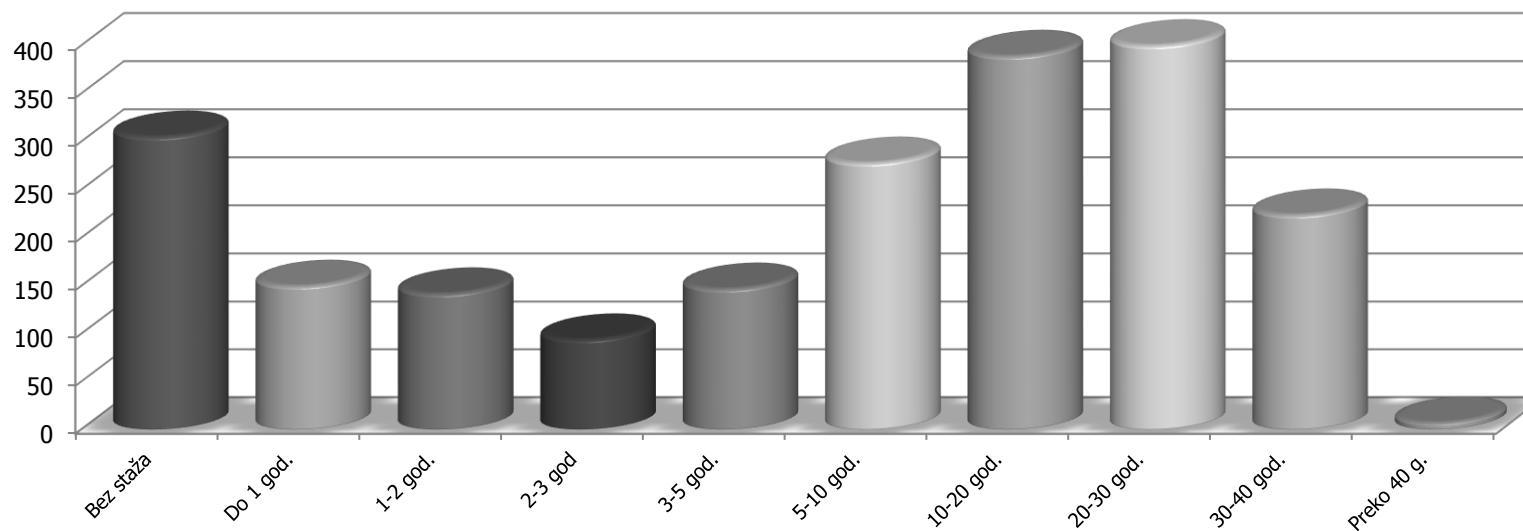
ŠKOLA		Ukupno	Godine starosti									
			15 - 19	20 - 24	25 - 29	30 - 34	35 - 39	40 - 44	45 - 49	50 - 54	55 - 59	60 i više
Bez škole i nezavršena osnovna škola	Ukupno	177	8	12	8	14	14	14	26	22	27	32
	Muškarci	96	6	7	5	8	5	3	12	11	17	22
	Žene	81	2	5	3	6	9	11	14	11	10	10
Osnovna škola	Ukupno	502	7	13	9	11	18	44	62	96	141	101
	Muškarci	273	6	7	7	5	9	21	34	55	86	43
	Žene	229	1	6	2	6	9	23	28	41	55	58
SŠ za zanimanja do 3 god. i škola za KV i VKV	Ukupno	604	29	51	51	35	66	73	50	57	110	82
	Muškarci	344	20	29	22	16	28	34	23	29	87	56
	Žene	260	9	22	29	19	38	39	27	28	23	26
SŠ za zanimanja u trajanju do 4 i više god.	Ukupno	464	26	77	43	39	42	36	27	53	79	42
	Muškarci	193	7	25	20	17	16	14	12	17	32	33
	Žene	271	19	52	23	22	26	22	15	36	47	9
Gimnazija	Ukupno	55	1	8	9	6	8	3	6	2	3	9
	Muškarci	28	1	4	6	2	2	2	5	2	1	3
	Žene	27	0	4	3	4	6	1	1	0	2	6
Viša škola, I. stupanj fakulteta i stručni studij	Ukupno	168	0	44	32	23	10	14	9	9	13	14
	Muškarci	59	0	14	7	7	1	4	5	1	6	14
	Žene	109	0	30	25	16	9	10	4	8	7	0
Fakulteti, akademije, magisterij, doktorat	Ukupno	166	0	19	63	28	17	9	7	8	6	9
	Muškarci	72	0	6	23	7	7	3	6	7	4	9
	Žene	94	0	13	40	21	10	6	1	1	2	0
UKUPNO	Ukupno	2.136	71	224	215	156	175	193	187	247	379	289
	Muškarci	1.065	40	92	90	62	68	81	97	122	233	180
	Žene	1.071	31	132	125	94	107	112	90	125	146	109

T-11

PREGLED NEZAPOSLENIH OSOBA PREMA STAROSTI I RADNOM STAŽU U SIJEČNJU 2022. GODINE

RADNI STAŽ	UKUPNO			15-24			25-34			35-44			45-54			55 i više		
	Ukupno	Muškarci	Žene	Ukupno	Muškarci	Žene	Ukupno	Muškarci	Žene	Ukupno	Muškarci	Žene	Ukupno	Muškarci	Žene	Ukupno	Muškarci	Žene
Bez staža	305	136	169	150	74	76	72	28	44	29	14	15	39	12	27	15	8	7
Do 1 god.	150	78	72	51	22	29	45	24	21	20	11	9	21	10	11	13	11	2
1-2 god.	142	65	77	35	16	19	60	26	34	21	7	14	15	9	6	11	7	4
2-3 god.	94	45	49	24	8	16	31	11	20	14	7	7	15	11	4	10	8	2
3-5 god.	147	67	80	28	10	18	49	20	29	24	10	14	27	14	13	19	13	6
5-10 god.	278	137	141	7	2	5	91	38	53	84	34	50	53	34	19	43	29	14
10-20 god.	389	187	202				23	5	18	144	54	90	104	51	53	118	77	41
20-30 god.	400	208	192							32	12	20	125	68	57	243	128	115
30-40 god.	224	139	85										35	10	25	189	129	60
Preko 40 g.	7	3	4													7	3	4
UKUPNO	2.136	1.065	1.071	295	132	163	371	152	219	368	149	219	434	219	215	668	413	255

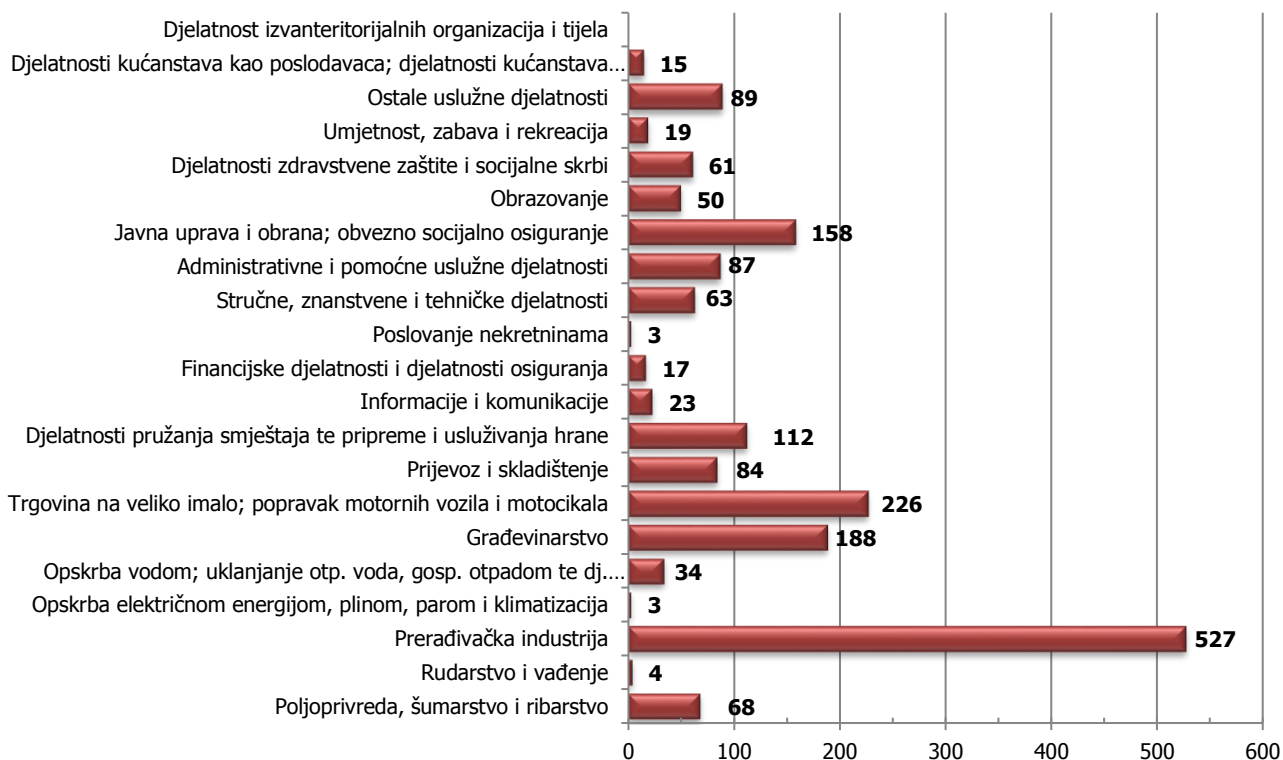
PREGLED NEZAPOSLENIH OSOBA PREMA RADNOM STAŽU



**PREGLED NEZAPOSLENIH OSOBA PREMA DJELATNOSTI PRETHODNOG ZAPOSLENJA U
SIJEČNJU 2022. GODINE**

GRUPE DJELATNOSTI	Ukupno	Muškarci	Žene
Poljoprivreda, šumarstvo i ribarstvo	68	39	29
Rudarstvo i vađenje	4	4	0
Prerađivačka industrija	527	260	267
Opskrba električnom energijom, plinom, parom i klimatizacija	3	3	0
Opskrba vodom; uklanjanje otp. voda, gosp. otpadom te dj. san. okoliša	34	27	7
Građevinarstvo	188	166	22
Trgovina na veliko imalo; popravak motornih vozila i motocikala	226	89	137
Prijevoz i skladištenje	84	48	36
Djelatnosti pružanja smještaja te pripreme i usluživanja hrane	112	45	67
Informacije i komunikacije	23	12	11
Financijske djelatnosti i djelatnosti osiguranja	17	5	12
Poslovanje nekretninama	3	2	1
Stručne, znanstvene i tehničke djelatnosti	63	26	37
Administrativne i pomoćne uslužne djelatnosti	87	41	46
Javna uprava i obrana; obvezno socijalno osiguranje	158	94	64
Obrazovanje	50	3	47
Djelatnosti zdravstvene zaštite i socijalne skrbi	61	11	50
Umjetnost, zabava i rekreacija	19	7	12
Ostale uslužne djelatnosti	89	40	49
Djelatnosti kućanstava kao poslodavaca; djelatnosti kućanstava koja proizvode različitu robu i obavljaju različite usluge za vlastite potrebe	15	7	8
Djelatnost izvanteritorijalnih organizacija i tijela			
Ukupno	1.831	929	902
Osobe bez prethodnog radnog iskustva	305	136	169

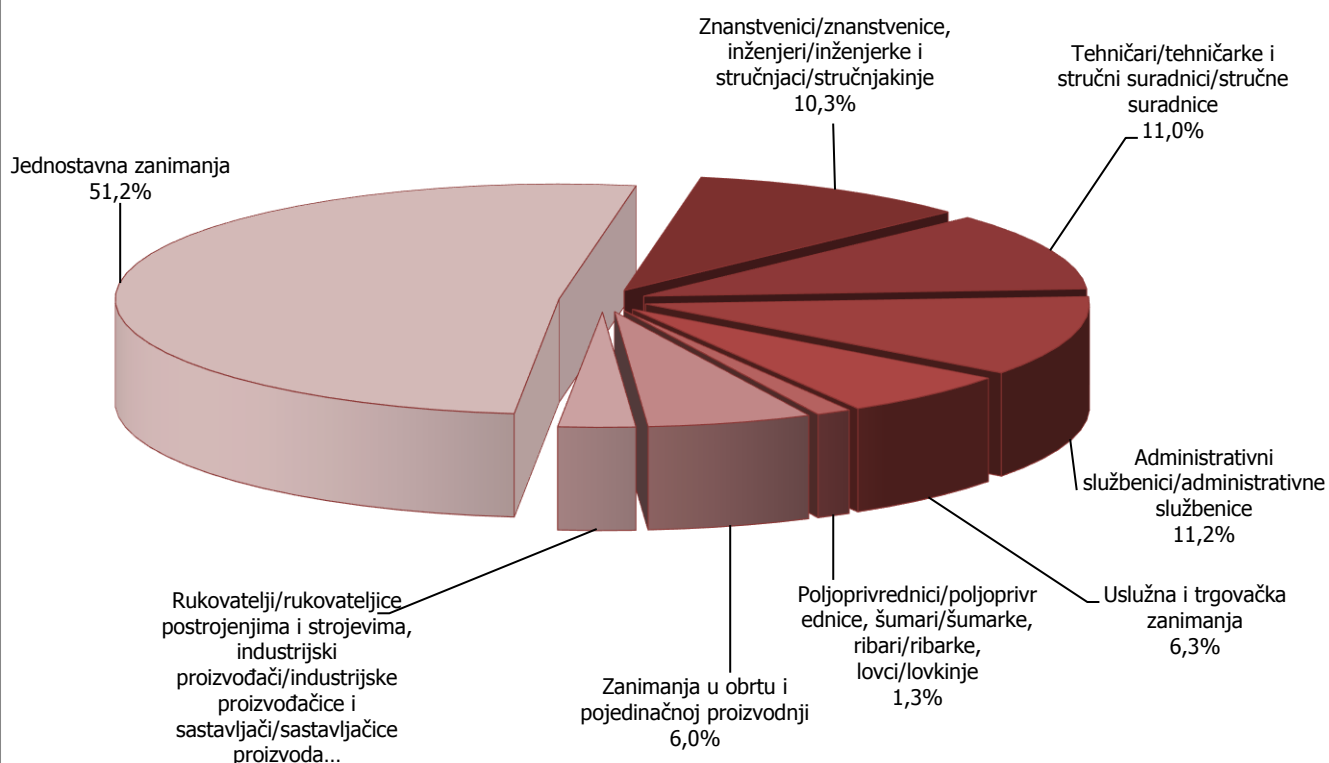
NEZAPOSLENE OSOBE PREMA DJELATNOSTI PRETHODNOG ZAPOSLENJA



**PREGLED NEZAPOSLENIH OSOBA PREMA RODOVIMA ZANIMANJA (NKZ 2010.) U
SIJEČNJU 2022. GODINE**

ROD ZANIMANJA	Ukupno			Prvi puta traže zaposlenje		
	Ukupno	Muškarci	Žene	Ukupno	Muškarci	Žene
Vojna zanimanja						
Zakonodavci/zakonodavke, dužnosnici/dužnosnice i direktori/direktorice						
Znanstvenici/znanstvenice, inženjeri/inženjerke i stručnjaci/stručnjakinje	219	84	135	76	26	50
Tehničari/tehničarke i stručni suradnici/stručne suradnice	234	113	121	41	19	22
Administrativni službenici/administrativne službenice	240	69	171	27	12	15
Uslužna i trgovačka zanimanja	135	41	94	13	4	9
Poljoprivrednici/poljoprivrednice, šumari/šumarke, ribari/ribarke, lovci/lovkinje	27	13	14	9	7	2
Zanimanja u obrtu i pojedinačnoj proizvodnji	128	112	16	16	12	4
Rukovatelji/rukovateljice postrojenjima i strojevima, industrijski proizvođači/industrijske proizvođačice i sastavljači/sastavljačice proizvoda	60	56	4	2	2	0
Jednostavna zanimanja	1.093	577	516	121	54	67
Ukupno	2.136	1.065	1.071	305	136	169

NEZAPOSLENE OSOBE PO RODOVIMA ZANIMANJA



ODNOS BROJA NOVOPRIJAVLJENIH I BROJA ZAPOSLENIH I BAROMETAR ZAPOŠLJAVANJA U SIJEČNJU 2022. GODINE

	Novoprijavljeni direktno iz radnog odnosa	Zaposleni s evidencije na temelju radnog odnosa	Barometar zapošljavanja (zaposleni - novoprijavljeni)
Bez škole i nezavršena osnovna škola	5	0	-5
Osnovna škola	58	25	-33
SŠ za zanimanja do 3 god. i škola za KV i VKV	97	66	-31
SŠ za zanimanja u trajanju do 4 i više god.	80	60	-20
Gimnazija	9	5	-4
Viša škola, I. stupanj fakulteta i stručni studij	24	31	7
Fakulteti, akademije, magisterij, doktorat	25	37	12
UKUPNO	298	224	-74

ODNOS NOVOPRIJAVLJENIH I ZAPOSLENIH IZ EVIDENCIJE RU VARAŽDIN

