



**HRVATSKI ZAVOD ZA ZAPOSŁJAVANJE
PODRUČNI URED ZADAR**

MJESEČNI STATISTIČKI BILTEN

1/2022



ISSN 2584-7767

IMPRESUM

Nakladnik: HRVATSKI ZAVOD ZA ZAPOSŁJAVANJE
PODRUČNI URED ZADAR
Kralja Stjepana Držislava 7
23 000 Zadar
Telefon: 023 300 800
Telefax: 023 313 688
E-mail: hzz.zadar@hzz.hr
Web-stranica: <http://www.hzz.hr>

Za nakladnika: Sandra Vukić, predstojnica Područnog ureda Zadar

Uredništvo: Mira Bačić

Mjesečni statistički bilten objavljuje se oko 15. u mjesecu za prethodni mjesec

SADRŽAJ:

I.	REGISTRIRANA NEZAPOSLENOST I ZAPOSŁJAVANJE U ZADARSKOJ ŹUPANII TIJEKOM SIJEČNJA 2022. GODINE	3
<hr/>		
II.	GRAFIKONI	
G-1	NEZAPOSLENE OSOBE PREMA SPOLU OD 2008. DO 2021.	5
G-2	NOVORIJAVLJENI, ZAPOSLENI I BRISANI ZBOG OSTALIH RAZLOGA OD 2008. DO 2021.	5
G-3	NEZAPOSLENE OSOBE PREMA RAZINI OBRAZOVANJA U SIJEČNJU 2022.	10
G-4	NEZAPOSLENE OSOBE PO ISPOSTAVAMA U SIJEČNJU 2022.	10
G-5	NEZAPOSLENE OSOBE PO MJESECIMA U 2017., 2018., 2019., 2020., 2021. I 2022. GODINI	11
G-6	NOVOUKLJUČENE OSOBE U MJERE AKTIVNE POLITIKE ZAPOSŁJAVANJA OD 1.1. DO 31.1.2022.	19
<hr/>		
III.	TABLICE	
T-1	REGISTRIRANA NEZAPOSLENOST I ZAPOSŁJAVANJE OD 2008. DO 2021. GODINE	5
T-2	REGISTRIRANA NEZAPOSLENOST I ZAPOSŁJAVANJE PREMA RAZINI OBRAZOVANJA I SPOLU U SIJEČNJU 2022. GODINE	6
T-3	REGISTRIRANA NEZAPOSLENOST I ZAPOSŁJAVANJE PREMA RAZINI OBRAZOVANJA I TRAŹENI RADNICI U SIJEČNJU 2021. I 2022. GODINE	7
T-4	REGISTRIRANA NEZAPOSLENOST I ZAPOSŁJAVANJE PREMA RAZINI OBRAZOVANJA I TRAŹENI RADNICI OD SIJEČNJA DO PROSINCA 2020. I 2021. GODINE	8
T-5	REGISTRIRANA NEZAPOSLENOST I ZAPOSŁJAVANJE PREMA DOBI U SIJEČNJU 2022. GODINE	9
T-6	REGISTRIRANA NEZAPOSLENOST PREMA RAZINI OBRAZOVANJA, SPOLU I ISPOSTAVAMA U SIJEČNJU 2022. GODINE	10
T-7	REGISTRIRANA NEZAPOSLENOST PO ISPOSTAVAMA OD SIJEČNJA 2021. DO SIJEČNJA 2022. GODINE	11
T-8	REGISTRIRANA NEZAPOSLENOST, ZAPOSŁJAVANJE I TRAŹENI RADNICI PO ISPOSTAVAMA U SIJEČNJU 2022. GODINE	12
T-9	REGISTRIRANA NEZAPOSLENOST PREMA MJESTU STANOVANJA, SPOLU I TRAJANJU NEZAPOSLENOSTI U SIJEČNJU 2022. GODINE	13
T-10	REGISTRIRANA NEZAPOSLENOST I ZAPOSŁJAVANJE BRANITELJA U SIJEČNJU 2022. GODINE	14
T-11	NOVOPRIJAVLJENE NEZAPOSLENE OSOBE PREMA TEMELJU PRESTANKA RADNOG ODNOSA U SIJEČNJU 2022. GODINE	15
T-12	IZLASCI IZ EVIDENCIJE NEZAPOSLENIH OSOBA PREMA RAZLOZIMA I TRAJANJU NEZAPOSLENOSTI U SIJEČNJU 2022. GODINE	16
T-13	ULASCI I IZLASCI IZ EVIDENCIJE NEZAPOSLENIH U SIJEČNJU 2022. GODINE	17
T-14	NOVOPRIJAVLJENI PREMA DJELATNOSTI PRETHODNOG ZAPOSLENJA, TE ZAPOSLENI S EVIDENCIJE PREMA DJELATNOSTI ZAPOSLENJA U SIJEČNJU 2022. GODINE	17
T-15	TRAŹENI RADNICI PO ZANIMANJU U SIJEČNJU 2022. GODINE	18
T-16	OSOBE UKLJUČENE U MJERE AKTIVNE POLITIKE ZAPOSŁJAVANJA	19
<hr/>		
	IZVORI PODATAKA I OBJAŠNENJE POJMOVA	20

REGISTRIRANA NEZAPOSLENOST I ZAPOŠLJAVANJE U ZADARSKOJ ŽUPANIJI TIJEKOM SIJEČNJA 2022.

Ukupna registrirana nezaposlenost

Potkraj siječnja 2022. u Hrvatskome zavodu za zapošljavanje Područnom uredu Zadar bilo je evidentirano 4.097 nezaposlenih osoba, što je za 315 osoba više nego prethodnoga mjeseca, a za 1.313 osoba manje nego u siječnju 2021. godine. Dakle, u siječnju 2022. godine nezaposlenost je povećana za 8,3% u usporedbi s prethodnim mjesecom, a smanjena za 24,3% u usporedbi s istim mjesecom 2021. godine.

Nezaposlene osobe prema spolu

Od ukupnoga broja nezaposlenih u siječnju 2022. bilo je 2.265 nezaposlenih žena (55,3%) i 1.832 nezaposlena muškarca (44,7%). Broj nezaposlenih žena povećan je za 7,0% u odnosu na prosinac 2021. godine i smanjen za 25,1% u odnosu na siječanj 2021. godine, a broj nezaposlenih muškaraca povećan je za 10,0% u odnosu na prosinac 2021. godine i smanjen za 23,2% u odnosu na siječanj 2021. godine.

Nezaposlene osobe prema dobi

U skupini nezaposlenih osoba u siječnju 2022. bilo je: 99 (2,4%) osoba od 15 do 19 godina, 398 (9,7%) od 20 do 24 godine, 549 (13,4%) od 25 do 29 godina, 438 (10,7%) od 30 do 34 godine, 436 (10,6%) od 35 do 39 godina, 399 (9,7%) od 40 do 44 godine, 418 (10,2%) od 45 do 49 godina, 434 (10,6%) od 50 do 54 godine, 523 (12,8%) od 55 do 59 godina i 403 (9,9%) osoba u dobi od 60 i više godina.

U izvještajnome mjesecu nezaposlenost je, u odnosu na isti mjesec prošle godine, povećana u dobnoj skupini osoba od 60 i više godina (za 2,3%), dok je u ostalim dobnim skupinama nezaposlenost smanjena. Najveće smanjenje nezaposlenosti evidentirano je u dobnoj skupini osoba od 15 do 19 godina (za 49,0%), a najmanje u skupini od 55 do 59 godina (za 9,8%).

Razina obrazovanja nezaposlenih osoba

U obrazovnoj strukturi nezaposlenih u siječnju 2022. bilo je: 119 (2,9%) osoba bez škole i s nezavršenom osnovnom školom, 698 (17,1%) sa završenom osnovnom školom, 1.224 (29,9%) sa završenom srednjom školom za zanimanja u trajanju do 3 godine i školom za KV i VKV radnike, 1.123 (27,4%) sa završenom srednjom školom za zanimanja u trajanju od 4 i više godina, 194 (4,7%) sa završenom gimnazijom, 296 (7,2%) sa završenim prvim stupnjem fakulteta, višom školom i stručnim studijem te 443 (10,8%) sa završenim fakultetom, akademijom, magisterijom i doktoratom.

U usporedbi s istim mjesecom prošle godine, broj nezaposlenih smanjen je u svim obrazovnim skupinama. Najveće smanjenje nezaposlenosti evidentirano je u skupini osoba sa završenim fakultetom, akademijom, magisterijom i doktoratom (za 32,6%), a najmanje u skupini osoba bez škole i s nezavršenom osnovnom školom (za 9,2%).

Nezaposlene osobe po ispostavama

Najveći apsolutni broj nezaposlenih osoba je u matičnoj ispostavi Zadar (2.701 osoba ili 65,9% od ukupnog broja registriranih nezaposlenih u Zadarskoj županiji), zatim slijede Ispostava Benkovac (413 osoba ili 10,1%), Ispostava Biograd na moru (360 osoba ili 8,8%), Ispostava Gračac (306 osoba ili 7,5%), Ispostava Obrovac (212 osoba ili 5,2%) i Ispostava Pag (105 osoba ili 2,6%).

U usporedbi s istim mjesecom prošle godine evidentirana je nezaposlenost smanjena u svim ispostavama. Najveće smanjenje evidentirano je u Ispostavi Biograd na moru i Ispostavi Pag (za 30,0%), a najmanje u Ispostavi Gračac (za 12,1%).

Prethodni radni status nezaposlenih osoba

U ukupnome broju nezaposlenih u siječnju 2022. godine 500 osoba (ili 12,2%) bilo je bez radnoga iskustva, što je 26,9% manje nego u isto vrijeme 2021. godine. Istodobno 3.597 osoba (87,8%) imalo je prethodno radno iskustvo, a njih je 23,9% manje nego u siječnju 2021. godine.

Promatrano po djelatnostima, među osobama s radnim iskustvom, najveći je broj radio u pružanju smještaja, pripremi i usluživanju hrane (811 ili 22,5%), trgovini na veliko i na malo (556 ili 15,5%), prerađivačkoj industriji (408 ili 11,3%), ostalim uslužnim djelatnostima (235 ili 6,5%) i građevinarstvu (220 ili 6,1%).

Ulasci u evidenciju nezaposlenih

Tijekom siječnja 2022. u evidenciju nezaposlenih prijavilo se 789 osoba, što je za 18,5% više nego istoga mjeseca prošle godine. Od toga je bio 349 muškaraca (44,2%) i 440 žena (55,8%).

U ukupnome broju novoprijavljenih 709 osoba (89,9%) imalo je prethodno radno iskustvo, a najviše u djelatnostima: pružanje smještaja, pripremi i usluživanju hrane (153 ili 21,6%), trgovina na veliko i na malo (119 ili 16,8%), prerađivačka industrija (71 ili 10,0%), ostale uslužne djelatnosti (51 ili 7,2%) te administrativne i pomoćne uslužne djelatnosti (44 ili 6,2%).

Izlasci iz evidentirane nezaposlenosti

Ukupno su tijekom siječnja 2022. iz evidencije nezaposlenih izašle 474 osobe, što je 15,3% više nego u istome mjesecu prošle godine. Od toga su zaposlene 294 osobe, i to: 275 osoba na temelju radnoga odnosa (4,2% više nego u siječnju prošle godine) i 19 osoba na temelju drugih poslovnih aktivnosti (ostvarivanje mjesečnog primitka odnosno dohotka od druge samostalne djelatnosti većega od prosječno isplaćene novčane naknade u prethodnoj kalendarskoj godini, registriranje trgovačkog društva, obrta, prijava na poljoprivredno osiguranje, zapošljavanje prema posebnim propisima i dr.).

Temeljem radnoga odnosa većina se osoba zaposlila na određeno vrijeme (229 ili 83,3%).

Promatrano po djelatnostima, najveći se broj zaposlio u: obrazovanju (71 ili 25,8%), trgovini na veliko i na malo (45 ili 16,4%), pružanju smještaja, pripremi i usluživanju hrane (25 ili 9,1%), administrativnim i pomoćnim uslužnim djelatnostima (24 ili 8,7%) te prerađivačkoj industriji (20 ili 7,3%).

Istodobno je 180 osoba brisano iz evidencije nezaposlenih zbog ostalih razloga, npr. izlaska iz radne snage, nepridržavanja zakonskih odredbi, objave s evidencije i dr. (34,3% više nego istoga mjeseca prošle godine).

Korisnici novčane naknade

U siječnju 2022. godine 1.498 nezaposlenih osoba ili 36,6% od ukupnoga broja nezaposlenih u Zadarskoj županiji koristilo je novčanu naknadu. Broj korisnika novčane naknade smanjio se u usporedbi s istim mjesecom prethodne godine za 190 osoba ili 11,3%.

Prijavljene potrebe za radnicima

Tijekom siječnja 2022. godine prijavljeno je ukupno 860 slobodnih radnih mjesta, što je 132,4% više nego u siječnju 2021.

Najveći broj slobodnih radnih mjesta pristigao je za zanimanja: konobar (78 ili 9,1%), čistačica (54 ili 6,3%), kuhar (50 ili 5,8%), prodavač (39 ili 4,5%) i kuhinjski radnik (36 ili 4,2%).

Aktivna politika zapošljavanja

Tijekom siječnja 2022. godine u mjere aktivne politike zapošljavanja iz nadležnosti Hrvatskoga zavoda za zapošljavanje novouključeno je 95 osoba, i to 23 muškarca (24,2%) i 72 žene (75,8%).

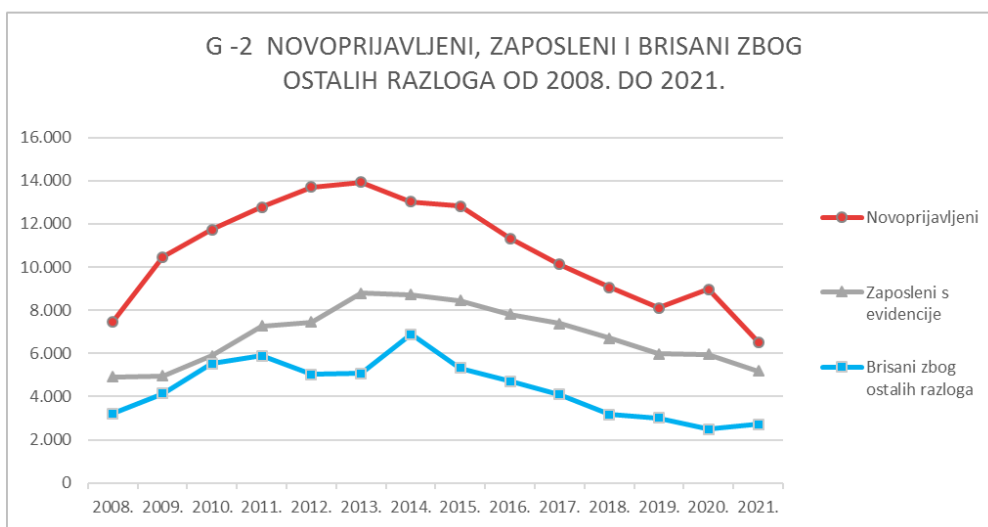
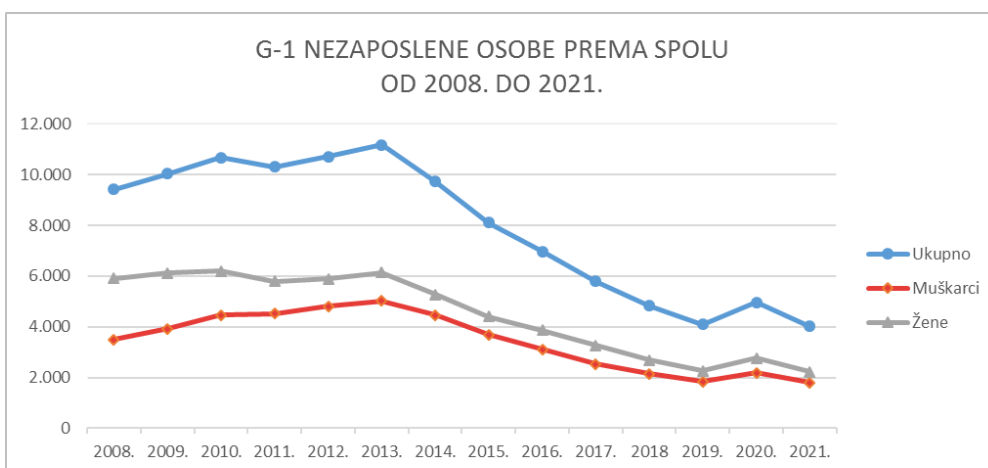
Novouključene osobe obuhvaćene su sljedećim mjerama: *Potpore za samozapošljavanje* 4 osobe (4,2%) i *Stalni sezonac* 91 osoba (95,8%).

Istodobno, tijekom mjeseca iz programa je izašla 31 osoba, te su na kraju siječnja 2022. bila 894 aktivna korisnika mjera, od čega 799 korisnika iz prethodnih godina (89,4%) te 95 korisnika iz tekuće godine (10,6%).

Osim redovitih mjera aktivne politike zapošljavanja, u siječnju 2022. nastavljena je provedba **Programa zadržavanja radnih mjesta** u djelatnostima kojima je zbog posebnih okolnosti narušena gospodarska aktivnost. Također, ovim programom obuhvaćeni su i poslodavci s područja pogođenih potresom, kojima su zbog objektivnih razloga poslovno-proizvodni procesi bitno smanjeni ili onemogućeni.

T-1 REGISTRIRANA NEZAPOSLENOST I ZAPOSŁJAVANJE OD 2008. DO 2021. GODINE

Godina	Registrirane nezaposlene osobe (prosjeak)			Novoprijavljeni			Izlasci iz evidencije						Traženi radnici
							Zaposleni s evidencije (na temelju radnog odnosa i na temelju drugih poslovnih aktivnosti)			Brisani zbog ostalih razloga			
	Ukupno	Muškarci	Žene	Ukupno	Muškarci	Žene	Ukupno	Muškarci	Žene	Ukupno	Muškarci	Žene	
2008.	9.410	3.501	5.909	7.463	2.828	4.635	4.909	1.561	3.348	3.216	1.512	1.704	6.006
2009.	10.037	3.921	6.116	10.465	4.500	5.965	4.966	1.656	3.310	4.149	1.980	2.169	4.655
2010.	10.672	4.469	6.203	11.725	5.171	6.554	5.896	2.166	3.730	5.528	2.574	2.954	4.175
2011.	10.310	4.528	5.782	12.775	5.316	7.459	7.269	2.755	4.514	5.885	2.661	3.224	4.751
2012.	10.700	4.817	5.883	13.714	5.952	7.762	7.453	2.914	4.539	5.026	2.402	2.624	4.969
2013.	11.161	5.019	6.142	13.937	5.992	7.945	8.786	3.465	5.321	5.080	2.444	2.636	6.079
2014.	9.729	4.464	5.265	13.014	5.504	7.510	8.723	3.377	5.346	6.877	3.221	3.656	6.110
2015.	8.107	3.696	4.411	12.827	5.375	7.452	8.441	3.283	5.158	5.329	2.578	2.751	8.079
2016.	6.965	3.105	3.860	11.327	4.571	6.756	7.823	3.081	4.742	4.708	2.134	2.574	10.052
2017.	5.792	2.526	3.266	10.135	4.099	6.036	7.380	2.865	4.515	4.107	1.809	2.298	9.482
2018.	4.826	2.140	2.686	9.050	3.671	5.379	6.704	2.546	4.158	3.173	1.458	1.715	9.347
2019.	4.095	1.831	2.264	8.107	3.247	4.860	5.980	2.263	3.717	3.016	1.377	1.639	8.339
2020.	4.954	2.184	2.770	8.979	3.804	5.175	5.950	2.442	3.508	2.497	1.106	1.391	6.922
2021.	4.017	1.792	2.225	6.517	2.623	3.894	5.182	1.970	3.212	2.708	1.268	1.440	8.624
Index 2021./2020.	81,1	82,1	80,3	72,6	69,0	75,2	87,1	80,7	91,6	108,5	114,6	103,5	124,6



T-2 REGISTRIRANA NEZAPOSLENOST I ZAPOSŁJAVANJE PREMA RAZINI OBRAZOVANJA I SPOLU U SIJEČNJU 2022. GODINE

	UKUPNO			Bez škole i nezavršena osnovna škola			Osnovna škola			SŠ za zanimanja do 3 god. i škola za KV i VKV radnike			SŠ za zanimanja u trajanju od 4 i više godina			Gimnazija			Prvi stupanj fakulteta, stručni studij i viša škola			Fakulteti, akademije, magisterij, doktorat		
	Ukupno	Žene	Muškarci	Ukupno	Žene	Muškarci	Ukupno	Žene	Muškarci	Ukupno	Žene	Muškarci	Ukupno	Žene	Muškarci	Ukupno	Žene	Muškarci	Ukupno	Žene	Muškarci	Ukupno	Žene	Muškarci
1. NEZAPOSLENI KRAJEM PRETHODNOG MJESECA	3.782	2.117	1.665	119	64	55	629	346	283	1.079	465	614	1.042	628	414	167	104	63	289	191	98	457	319	138
2. NOVOPRIJAVLJENI U IZVJEŠTAJNOM MJESECU	789	440	349	3	2	1	113	69	44	252	110	142	216	122	94	43	26	17	73	44	29	89	67	22
2.1.1. Dolaze izravno iz radnog odnosa	559	328	231	3	2	1	93	57	36	179	84	95	146	86	60	28	20	8	51	30	21	59	49	10
2.1.2. Dolaze iz individualne poljoprivrede	0	0	0	0	0	0	0	0	0	0	0	0	0	0	0	0	0	0	0	0	0	0	0	0
2.1.3. Dolaze iz nekog drugog oblika rada	0	0	0	0	0	0	0	0	0	0	0	0	0	0	0	0	0	0	0	0	0	0	0	0
2.1.4. Dolaze izravno iz redovitog školovanja	20	10	10	0	0	0	0	0	0	5	1	4	1	1	0	2	1	1	3	2	1	9	5	4
2.1.5. Dolaze iz neaktivnosti	210	102	108	0	0	0	20	12	8	68	25	43	69	35	34	13	5	8	19	12	7	21	13	8
2.2. Bili zaposleni	709	405	304	3	2	1	109	68	41	231	106	125	191	109	82	35	24	11	66	38	28	74	58	16
2.2.1. Nezaposleni zbog prestanka rada poslodavca	16	7	9	0	0	0	2	1	1	6	2	4	5	3	2	0	0	0	2	0	2	1	1	0
2.2.2. Nezaposleni zbog smanjenog opsega posla	117	67	50	2	1	1	27	16	11	40	21	19	27	16	11	7	4	3	4	3	1	10	6	4
3. UKUPNO PRIJAVLJENI RADI ZAPOSLENJA U IZVJEŠTAJNOM MJESECU	4.571	2.557	2.014	122	66	56	742	415	327	1.331	575	756	1.258	750	508	210	130	80	362	235	127	546	386	160
4. ZAPOSLENI NA TEMELJU RADNOG ODNOSA U ZEMLJI	264	185	79	1	1	0	21	15	6	46	17	29	66	48	18	13	10	3	47	38	9	70	56	14
4.1. Zaposleni na temelju informiranja radnika	128	89	39	1	1	0	9	6	3	20	6	14	25	19	6	4	3	1	23	17	6	46	37	9
4.2. Zaposleni putem natječaja - oglasa	58	46	12	0	0	0	5	4	1	8	3	5	17	15	2	4	4	0	10	9	1	14	11	3
4.3. Zaposleni na temelju uputnice PR-6	9	6	3	0	0	0	2	2	0	2	1	1	2	1	1	0	0	0	2	2	0	1	0	1
4.4. Zaposleni na temelju stručnog timskog izbora radnika	0	0	0	0	0	0	0	0	0	0	0	0	0	0	0	0	0	0	0	0	0	0	0	0
4.5. Zaposleni na temelju PO i SO	0	0	0	0	0	0	0	0	0	0	0	0	0	0	0	0	0	0	0	0	0	0	0	0
4.6. Zaposleni bez obveze oglašavanja	67	42	25	0	0	0	5	3	2	15	6	9	21	12	9	5	3	2	12	10	2	9	8	1
4.7. Zaposleni na temelju aktivnosti mjera aktivne politike	2	2	0	0	0	0	0	0	0	1	1	0	1	1	0	0	0	0	0	0	0	0	0	0
4.8. Zaposleni na temelju profesionalne selekcije nezaposlene osobe podnositelju TR-a	0	0	0	0	0	0	0	0	0	0	0	0	0	0	0	0	0	0	0	0	0	0	0	0
5. ZAPOSLENI NA TEMELJU RADNOG ODNOSA U INOZEMSTVU	11	3	8	0	0	0	1	1	0	3	0	3	3	2	1	0	0	0	2	0	2	2	0	2
6. UKUPNO ZAPOSLENI NA TEMELJU RADNOG ODNOSA U IZVJEŠTAJNOM MJESECU	275	188	87	1	1	0	22	16	6	49	17	32	69	50	19	13	10	3	49	38	11	72	56	16
6.1. Od toga osobe bez radnog iskustva	21	16	5	0	0	0	0	0	0	1	0	1	3	2	1	4	3	1	6	5	1	7	6	1
6.2. Od toga zaposleno na neodređeno vrijeme	46	30	16	0	0	0	7	5	2	11	5	6	14	8	6	0	0	0	7	5	2	7	7	0
7. ZAPOSLENI NA TEMELJU DRUGIH POSLOVNIH AKTIVNOSTI	19	3	16	0	0	0	2	0	2	3	1	2	4	0	4	1	0	1	1	0	1	8	2	6
8. BRISANI S EVIDENCIJE ZBOG OSTALIH RAZLOGA U IZVJEŠTAJNOM MJESECU	180	101	79	2	2	0	16	10	6	56	23	33	61	33	28	4	4	0	18	14	4	23	15	8
9. NEZAPOSLENI KRAJEM IZVJEŠTAJNOG MJESECA	4.097	2.265	1.832	119	63	56	698	387	311	1.224	534	690	1.123	667	456	194	117	77	296	184	112	443	313	130
9.1. Od toga osobe bez radnog iskustva	500	254	246	34	18	16	79	42	37	107	32	75	105	45	60	21	9	12	47	34	13	107	74	33

**T-3 REGISTRIRANA NEZAPOSLENOST I ZAPOŠLJAVANJE PREMA RAZINI
OBRAZOVANJA I TRAŽENI RADNICI U SIJEČNJU 2021. I 2022. GODINE**

		Mjeseć	UKUPNO	Bez škole i nezavršena osnovna škola	Osnovna škola	SŠ za zanimanja do 3 god. i škola za KV i VKV radnike	SŠ za zanimanja u trajanju od 4 i više godina	Gimnazija	Prvi stupanj fakulteta, stručni studij i viša škola	Fakulteti, akademije, magisterij, doktorat
1.	Nezaposlene osobe	1.2022.	4.097	119	698	1.224	1.123	194	296	443
		1.2021.	5.410	131	846	1.531	1.574	258	413	657
		Indeks	75,7	90,8	82,5	79,9	71,3	75,2	71,7	67,4
2.	Nezaposlene žene	1.2022.	2.265	63	387	534	667	117	184	313
		1.2021.	3.026	68	475	647	957	161	272	446
		Indeks	74,9	92,65	81,47	82,53	69,70	72,67	67,65	70,18
3.	Nezaposleni muškarci	1.2022.	1.832	56	311	690	456	77	112	130
		1.2021.	2.384	63	371	884	617	97	141	211
		Indeks	76,8	88,9	83,8	78,1	73,9	79,4	79,4	61,6
4.	Novoprijavljeni	1.2022.	789	3	113	252	216	43	73	89
		1.2021.	666	13	73	173	190	44	65	108
		Indeks	118,5	23,1	154,8	145,7	113,7	97,7	112,3	82,4
5.	Nezaposlene osobe bez radnog iskustva	1.2022.	500	34	79	107	105	21	47	107
		1.2021.	684	39	88	145	158	22	80	152
		Indeks	73,1	87,18	89,77	73,79	66,46	95,45	58,75	70,39
6.	Zaposleni s evidencije na temelju radnog odnosa	1.2022.	275	1	22	49	69	13	49	72
		1.2021.	264	2	24	54	70	9	38	67
		Indeks	104,2	50,0	91,7	90,7	98,6	144,4	128,9	107,5
7.	Zaposleni s evidencije na temelju drugih poslovnih aktivnosti	1.2022.	19	0	2	3	4	1	1	8
		1.2021.	13	1	3	3	1	0	3	2
		Indeks	146,2	0,0	66,7	100,0	400,0	0,0	33,3	400,0
8.	Brisani iz evidencije zbog ostalih razloga	1.2022.	180	2	16	56	61	4	18	23
		1.2021.	134	3	18	28	42	10	11	22
		Indeks	134,3	66,67	88,89	200,00	145,24	40,00	163,64	104,55
9.	Korisnici novčane naknade	1.2022.	1.498	23	209	499	437	76	114	140
		1.2021.	1.688	19	222	530	518	94	127	178
		Indeks	88,7	121,05	94,14	94,15	84,36	80,85	89,76	78,65
10.	Prijavljene potrebe za radnicima	1.2022.	860							
		1.2021.	370							
		Indeks	232,4							

**T-4 REGISTRIRANA NEZAPOSLENOST I ZAPOŠLJAVANJE
PREMA RAZINI OBRAZOVANJA I TRAŽENI RADNICI
OD SIJEČNJA DO PROSINCA 2020. I 2021. GODINE**

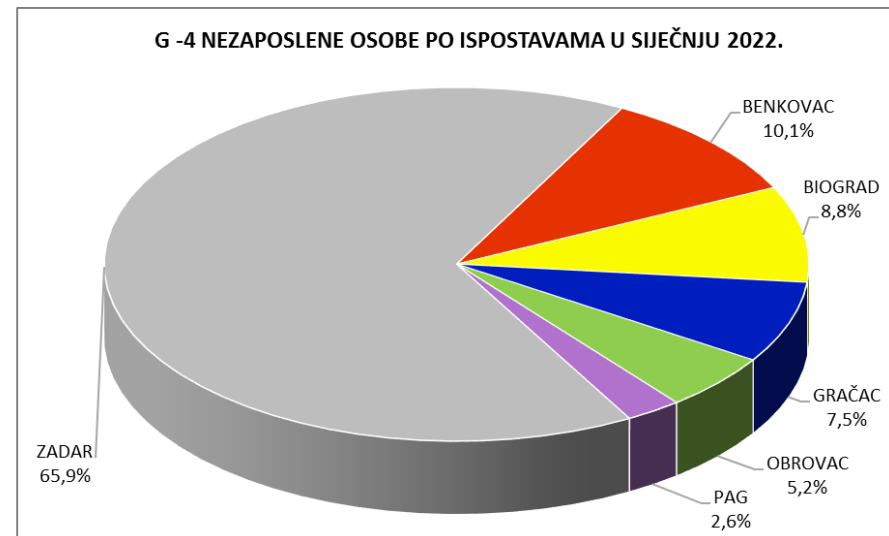
		Mjesec	UKUPNO	Bez škole i nezavršena osnovna škola	Osnovna škola	SŠ za zanimanja do 3 god. i škola za KV i VKV radnike	SŠ za zanimanja u trajanju od 4 i više godina	Gimnazija	Prvi stupanj fakulteta, stručni studij i viša škola	Fakulteti, akademije, magisterij, doktorat
1.	Prosječan broj nezaposlenih osoba	1-12.2021.	4.017	119	657	1.108	1.111	183	315	525
		1-12.2020.	4.954	137	802	1.385	1.412	215	389	613
		Indeks	81,1	86,4	82,0	80,0	78,7	84,9	81,0	85,6
2.	Prosječan broj nezaposlenih žena	1-12.2021.	2.225	60	351	454	674	115	205	366
		1-12.2020.	2.770	68	447	596	840	140	260	418
		Indeks	80,3	87,3	78,7	76,0	80,2	82,1	78,9	87,6
3.	Prosječan broj nezaposlenih muškaraca	1-12.2021.	1.792	59	306	654	437	68	110	159
		1-12.2020.	2.184	69	355	789	572	75	129	195
		Indeks	82,1	85,4	86,2	82,9	76,4	90,0	85,1	81,2
4.	Ukupan broj novoprijavljenih	1-12.2021.	6.517	7	60	145	158	30	52	92
		1-12.2020.	8.979	9	87	210	224	36	67	116
		Indeks	72,58	81,90	68,65	69,00	70,42	83,41	78,38	78,82
5.	Prosječan broj nezaposlenih osoba bez radnog iskustva	1-12.2021.	535	38	81	113	112	19	57	116
		1-12.2020.	577	39	80	130	121	25	69	112
		Indeks	92,9	95,8	100,7	86,9	93,0	75,7	82,8	103,0
6.	Ukupan broj zaposlenih s evidencije na temelju radnog odnosa	1-12.2021.	4.882	38	475	1.251	1.417	236	536	929
		1-12.2020.	5.727	66	594	1.654	1.660	223	580	950
		Indeks	85,2	57,6	80,0	75,6	85,4	105,8	92,4	97,8
7.	Ukupan broj zaposlenih s evidencije na temelju drugih poslovnih aktivnosti	1-12.2021.	300	2	20	85	68	15	43	67
		1-12.2020.	223	3	20	59	56	6	23	56
		Indeks	134,5	66,7	100,0	144,1	121,4	250,0	187,0	119,6
8.	Ukupan broj brisanih iz evidencije zbog ostalih razloga	1-12.2021.	2.708	38	400	767	863	162	182	296
		1-12.2020.	2.497	32	350	706	820	165	170	254
		Indeks	92,2	84,2	87,5	92,0	95,0	101,9	93,4	85,8
9.	Prosječan broj korisnika novčane naknade	1-12.2021.	1.195	179	1.830	4.249	4.318	751	1.134	1.878
		1-12.2020.	1.723	314	2.841	6.260	6.369	1.088	1.428	2.375
		Indeks	69,4	57,0	64,4	67,9	67,8	69,0	79,4	79,1
10.	Ukupan broj prijavljenih potreba za radnicima	1-12.2021.	7.913							
		1-12.2020.	6.922							
		Indeks	114,3							

T-5 REGISTRIRANA NEZAPOSLENOST I ZAPOŠLJAVANJE PREMA DOBI U SIJEČNJU 2022. GODINE

	U K U P N O	15-19	20-24	25-29	30-34	35-39	40-44	45-49	50-54	55-59	60-64	65 i više
1. NOVOPRIJAVLJENI U IZVJEŠTAJNOM MJESECU	789	10	100	131	105	109	74	68	74	81	37	0
1.1.1. Dolaze izravno iz radnog odnosa	559	2	61	93	76	74	52	54	55	60	32	0
1.1.2. Dolaze iz individualne poljoprivrede	0	0	0	0	0	0	0	0	0	0	0	0
1.1.3. Dolaze iz nekog drugog oblika rada	0	0	0	0	0	0	0	0	0	0	0	0
1.1.4. Dolaze izravno iz redovitog školovanja	20	4	9	6	1	0	0	0	0	0	0	0
1.1.5. Dolaze iz neaktivnosti	210	4	30	32	28	35	22	14	19	21	5	0
1.2. Bili zaposleni	709	2	72	112	96	103	71	66	70	81	36	0
1.2.1. Nezaposleni zbog prestanka rada poslodavca	16	0	0	0	2	3	3	2	1	3	2	0
1.2.2. Nezaposleni zbog smanjenog opsega posla	117	0	7	13	14	17	13	15	14	17	7	0
1.3. Prvi puta traže zaposlenje	80	8	28	19	9	6	3	2	4	0	1	0
1.3.1. Dolaze iz individualne poljoprivrede	0	0	0	0	0	0	0	0	0	0	0	0
1.3.2. Dolaze iz nekog drugog oblika rada	0	0	0	0	0	0	0	0	0	0	0	0
1.3.3. Dolaze izravno iz redovitog školovanja	19	4	9	5	1	0	0	0	0	0	0	0
1.3.4. Dolaze iz neaktivnosti	61	4	19	14	8	6	3	2	4	0	1	0
2. ZAPOSLENI NA TEMELJU RADNOG ODNOSA U ZEMLJI	264	7	38	59	41	40	30	18	14	13	4	0
2.1. Zaposleni na temelju informiranja radnika	128	3	17	28	20	17	16	15	5	6	1	0
2.2. Zaposleni putem natječaja - oglasa	58	2	9	13	9	10	8	2	2	2	1	0
2.3. Zaposleni na temelju uputnice PR-6	9	0	3	4	0	0	1	0	0	0	1	0
2.4. Zaposleni na temelju stručnog timskog izbora radnika	0	0	0	0	0	0	0	0	0	0	0	0
2.5. Zaposleni na temelju PO i SO	0	0	0	0	0	0	0	0	0	0	0	0
2.6. Zaposleni bez obveze oglašavanja	67	2	9	14	12	13	5	1	6	4	1	0
2.7. Zaposleni na temelju aktivnosti mjera aktivne politike	2	0	0	0	0	0	0	0	1	1	0	0
2.8. Zaposleni na temelju profesionalne selekcije nezaposlene osobe podnositelju TR-a	0	0	0	0	0	0	0	0	0	0	0	0
3. ZAPOSLENI NA TEMELJU RADNOG ODNOSA U INOZEMSTVU	11	0	2	4	3	0	2	0	0	0	0	0
4. UKUPNO ZAPOSLENI NA TEMELJU RADNOG ODNOSA U IZVJEŠTAJNOM MJESECU	275	7	40	63	44	40	32	18	14	13	4	0
4.1. Od toga osobe bez radnog iskustva	21	3	7	11	0	0	0	0	0	0	0	0
4.2. Od toga zaposleno na neodređeno vrijeme	46	1	7	8	4	3	8	6	4	2	3	0
5. ZAPOSLENI NA TEMELJU DRUGIH POSLOVNIH AKTIVNOSTI	19	2	0	6	3	0	2	1	4	1	0	0
6. BRISANI S EVIDENCIJE ZBOG OSTALIH RAZLOGA U IZVJEŠTAJNOM MJESECU	180	7	32	27	25	15	19	14	9	13	18	1
7. NEZAPOSLENI KRAJEM IZVJEŠTAJNOG MJESECA	4.097	99	398	549	438	436	399	418	434	523	403	0
7.1. Od toga osobe bez radnog iskustva	500	66	113	120	33	16	14	30	35	39	34	0
7.2. Od toga bili u radnom odnosu	3.597	33	285	429	405	420	385	388	399	484	369	0

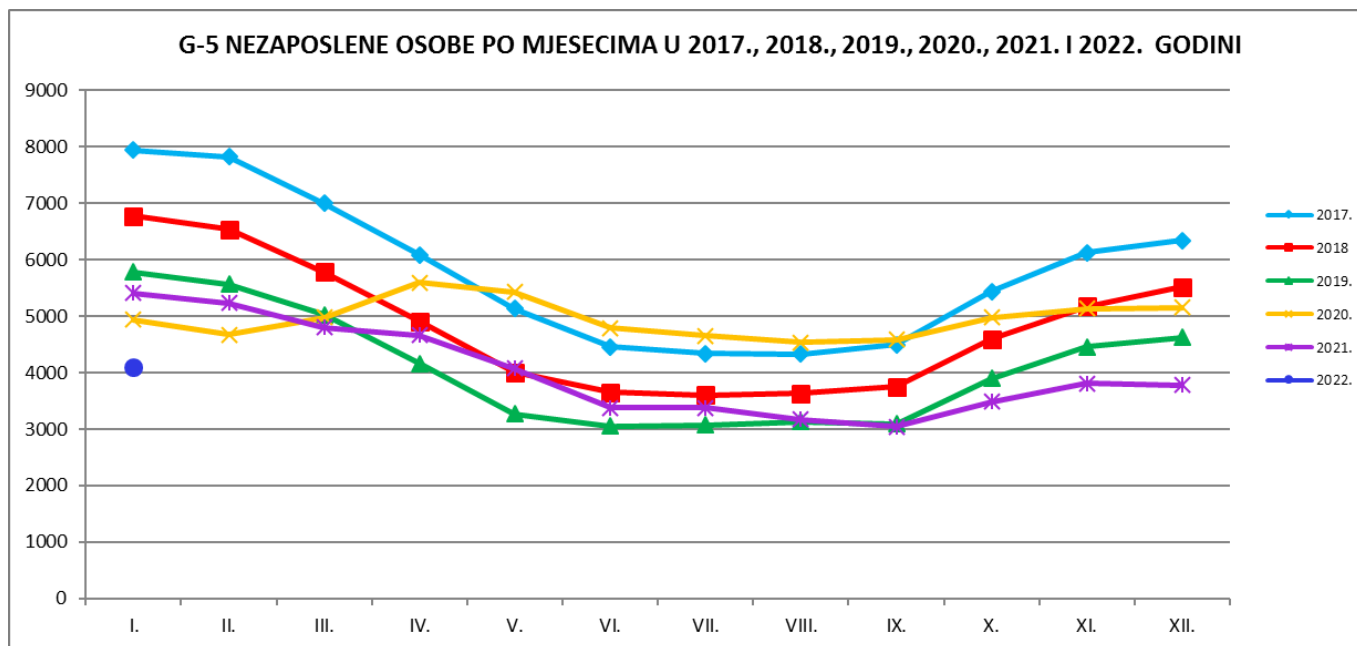
T-6 REGISTRIRANA NEZAPOSLENOST PREMA RAZINI OBRAZOVANJA, SPOLU I ISPOSTAVAMA U SIJEČNJU 2022. GODINE

Ispostava	UKUPNO						Bez škole i nezavršena osnovna škola			Osnovna škola			SŠ za zanimanja do 3 god. i škola za KV i VKV radnike			SŠ za zanimanja u trajanju od 4 i više godina			Gimnazija			Prvi stupanj fakulteta, stručni studij i viša škola			Fakulteti, akademije, magisterij, doktorat		
	Ukupno	%	Žene	udio žena (%)	Muškarci	udio muškarci (%)	Ukupno	Žene	Muškarci	Ukupno	Žene	Muškarci	Ukupno	Žene	Muškarci	Ukupno	Žene	Muškarci	Ukupno	Žene	Muškarci	Ukupno	Žene	Muškarci	Ukupno	Žene	Muškarci
BENKOVAC	413	10,08	228	55,21	185	44,79	19	14	5	87	48	39	146	57	89	108	70	38	10	6	4	19	13	6	24	20	4
BIOGRAD	360	8,79	216	60,00	144	40,00	5	1	4	51	33	18	119	59	60	108	74	34	12	8	4	33	21	12	32	20	12
GRAČAC	306	7,47	156	50,98	150	49,02	15	11	4	134	69	65	74	34	40	59	27	32	8	3	5	10	7	3	6	5	1
OBROVAC	212	5,17	88	41,51	124	58,49	61	24	37	37	15	22	49	17	32	45	21	24	5	2	3	9	4	5	6	5	1
PAG	105	2,56	61	58,10	44	41,90	0	0	0	11	7	4	35	18	17	34	23	11	6	2	4	10	6	4	9	5	4
ZADAR	2.701	65,93	1.516	56,13	1.185	43,87	19	13	6	378	215	163	801	349	452	769	452	317	153	96	57	215	133	82	366	258	108
PU ZADAR	4.097	100,00	2.265	55,28	1.832	44,72	119	63	56	698	387	311	1.224	534	690	1.123	667	456	194	117	77	296	184	112	443	313	130



T-7 REGISTRIRANA NEZAPOSLENOST PO ISPOSTAVAMA OD SIJEČNJA 2021. DO SIJEČNJA 2022. GODINE

Ispostava	Prosjek 2021.	2021.												2022.	INDEKS		
		I	II	III	IV	V	VI	VII	VIII	IX	X	XI	XII	I	1.2022./1.2021.	1.2022./12.2021.	1.2022./Ø 21.
BENKOVAC	381	534	529	476	440	357	292	290	287	271	338	380	377	413	77,34	109,55	108,40
BIOGRAD	383	514	508	494	540	389	299	292	292	253	314	384	320	360	70,04	112,50	93,99
GRAČAC	313	348	352	346	340	324	293	293	259	285	304	305	308	306	87,93	99,35	97,76
OBROVAC	226	259	261	256	246	228	203	208	204	212	209	216	206	212	81,85	102,91	93,81
PAG	105	150	154	142	134	106	74	66	65	71	91	104	102	105	70,00	102,94	100,00
ZADAR	2.609	3.605	3.424	3.088	2.958	2.674	2.214	2.224	2.060	1.949	2.231	2.417	2.469	2.701	74,92	109,40	103,53
PU ZADAR	4.017	5.410	5.228	4.802	4.658	4.078	3.375	3.373	3.167	3.041	3.487	3.806	3.782	4.097	75,73	108,33	94,15



**T-8 REGISTRIRANA NEZAPOSLENOST, ZAPOŠLJAVANJE I TRAŽENI
RADNICI PO ISPOSTAVAMA U SIJEČNJU 2022. GODINE**

		UKUPNO PU ZADAR	ISPOSTAVE					
			BENKOVAC	BIOGRAD	GRAČAC	OBROVAC	PAG	ZADAR
1.	Nezaposlene osobe	4.097	413	360	306	212	105	2.701
2.	Nezaposlene žene	2.265	228	216	156	88	61	1.516
3.	Nezaposleni muškarci	1.832	185	144	150	124	44	1.185
4.	Novoprijavljeni	789	91	68	23	20	9	578
5.	Nezaposlene osobe bez radnog iskustva	500	60	20	51	44	2	323
6.	Zaposleni s evidencije na temelju radnog odnosa	275	33	19	12	11	3	197
7.	Zaposleni s evidencije na temelju drugih poslovnih aktivnosti	19	2	0	1	2	1	13
8.	Brisani iz evidencije zbog ostalih razloga	180	20	9	12	1	2	136
9.	Korisnici novčane naknade	1.498	133	197	26	34	33	1.075
10.	Prijavljene potrebe za radnicima	860	26	145	3	7	73	606

**T-9 REGISTRIRANA NEZAPOSLENOST PREMA MJESTU STANOVANJA, SPOLU I
TRAJANJU NEZAPOSLENOSTI U SIJEČNJU 2022. GODINE**

	Ukupno	SPOL		DUŽINA TRAJANJA NEZAPOSLENOSTI					
		Muškarci	Žene	0 - 3 mj.	3 - 6 mj.	6 - 9 mj.	9 - 12 mj.	1 - 3 g.	3 g. i više
UKUPNO	4.097	1.832	2.265	1.687	925	232	216	528	509
BENKOVAC	304	136	168	126	75	17	11	31	44
BIBINJE	85	33	52	46	11	2	8	7	11
BIOGRAD NA MORU	141	58	83	76	39	2	8	8	8
GRAČAC	306	150	156	42	64	11	16	59	114
JASENICE	38	19	19	13	12	1	0	5	7
KALI	23	10	13	16	4	1	1	1	0
LIŠANE OSTROVIČKE	32	17	15	11	9	0	8	1	3
NIN	79	35	44	35	19	5	3	8	9
OBROVAC	174	105	69	29	15	9	11	50	60
PAG	73	33	40	28	23	1	4	11	6
PAKOŠTANE	84	39	45	45	24	7	2	6	0
PAŠMAN	23	10	13	13	4	3	2	1	0
POLAČA	30	12	18	16	6	1	2	3	2
POLIČNIK	100	36	64	45	24	12	6	5	8
POSEDARJE	77	36	41	42	13	4	5	5	8
PREKO	45	17	28	16	16	3	4	4	2
RAŽANAC	60	29	31	27	14	2	0	10	7
SALI	36	18	18	21	6	3	2	4	0
STANKOVCI	47	20	27	24	7	4	3	5	4
STARIGRAD	42	17	25	26	11	0	0	4	1
SUKOŠAN	93	52	41	39	23	6	7	9	9
SVETI FILIP I JAKOV	99	33	66	49	38	3	2	5	2
ŠKABRNJA	42	23	19	18	5	3	4	7	5
VIR	77	30	47	32	24	3	0	10	8
ZADAR	1.690	748	942	727	363	111	83	228	178
ZEMUNIK DONJI	40	18	22	15	13	2	2	6	2
NOVIGRAD	85	30	55	37	15	5	16	9	3
GALOVAC	25	10	15	7	5	5	3	4	1
KUKLJICA	17	6	11	12	4	0	1	0	0
POVLJANA	15	6	9	4	5	1	0	4	1
PRVLAKA	42	19	23	24	11	2	0	4	1
TKON	13	4	9	8	2	1	0	2	0
VRSI	43	18	25	15	17	0	1	7	3
KOLAN	17	5	12	3	4	2	1	5	2

T-10 REGISTRIRANA NEZAPOSLENOST I ZAPOŠLJAVANJE BRANITELJA U SIJEČNJU 2022. GODINE

	UKUPNO			Bez škole i nezavršena osnovna škola			Osnovna škola			SŠ za zanimanja do 3 god. i škola za KV i VKV radnike			SŠ za zanimanja u trajanju od 4 i više godina			Gimnazija			Prvi stupanj fakulteta, stručni studij i viša škola			Fakulteti, akademije, magisterij, doktorat		
	Ukupno	Žene	Muškarci	Ukupno	Žene	Muškarci	Ukupno	Žene	Muškarci	Ukupno	Žene	Muškarci	Ukupno	Žene	Muškarci	Ukupno	Žene	Muškarci	Ukupno	Žene	Muškarci	Ukupno	Žene	Muškarci
1. NOVOPRIJAVLJENI U IZVJEŠTAJNOM MJESECU	39	2	37	0	0	0	10	2	8	17	0	17	8	0	8	1	0	1	2	0	2	1	0	1
1.1. Bili zaposleni	38	2	36	0	0	0	10	2	8	16	0	16	8	0	8	1	0	1	2	0	2	1	0	1
1.1.1. Nezaposleni zbog prestanka rada poslodavca	2	0	2	0	0	0	1	0	1	1	0	1	0	0	0	0	0	0	0	0	0	0	0	0
1.1.2. Nezaposleni zbog smanjenog opsega posla	4	0	4	0	0	0	0	0	0	2	0	2	0	0	0	1	0	1	0	0	0	1	0	1
2. ZAPOSLENI NA TEMELJU RADNOG ODNOSA U ZEMLJI	4	0	4	0	0	0	0	0	0	2	0	2	0	0	0	0	0	0	1	0	1	1	0	1
2.1. Zaposleni na temelju informiranja radnika	3	0	3	0	0	0	0	0	0	2	0	2	0	0	0	0	0	0	1	0	1	0	0	0
2.2. Zaposleni putem natječaja - oglasa	1	0	1	0	0	0	0	0	0	0	0	0	0	0	0	0	0	0	0	0	0	1	0	1
2.3. Zaposleni na temelju uputnice PR-6	0	0	0	0	0	0	0	0	0	0	0	0	0	0	0	0	0	0	0	0	0	0	0	0
2.4. Zaposleni na temelju stručnog timskog izbora radnika	0	0	0	0	0	0	0	0	0	0	0	0	0	0	0	0	0	0	0	0	0	0	0	0
2.5. Zaposleni na temelju PO i SO	0	0	0	0	0	0	0	0	0	0	0	0	0	0	0	0	0	0	0	0	0	0	0	0
2.6. Zaposleni bez obveze oglašavanja	0	0	0	0	0	0	0	0	0	0	0	0	0	0	0	0	0	0	0	0	0	0	0	0
2.7. Zaposleni na temelju aktivnosti mjera aktivne politike	0	0	0	0	0	0	0	0	0	0	0	0	0	0	0	0	0	0	0	0	0	0	0	0
2.8. Zaposleni na temelju profesionalne selekcije nezaposlene osobe podnositelju TR-a	0	0	0	0	0	0	0	0	0	0	0	0	0	0	0	0	0	0	0	0	0	0	0	0
3. ZAPOSLENI NA TEMELJU RADNOG ODNOSA U INOZEMSTVU	0	0	0	0	0	0	0	0	0	0	0	0	0	0	0	0	0	0	0	0	0	0	0	0
4. UKUPNO ZAPOSLENI NA TEMELJU RADNOG ODNOSA U IZVJEŠTAJNOM MJESECU	4	0	4	0	0	0	0	0	0	2	0	2	0	0	0	0	0	0	1	0	1	1	0	1
4.1. Od toga osobe bez radnog iskustva	0	0	0	0	0	0	0	0	0	0	0	0	0	0	0	0	0	0	0	0	0	0	0	0
4.2. Od toga zaposleno na neodređeno vrijeme	1	0	1	0	0	0	0	0	0	1	0	1	0	0	0	0	0	0	0	0	0	0	0	0
5. ZAPOSLENI NA TEMELJU DRUGIH POSLOVNIH AKTIVNOSTI	0	0	0	0	0	0	0	0	0	0	0	0	0	0	0	0	0	0	0	0	0	0	0	0
6. BRISANI S EVIDENCIJE ZBOG OSTALIH RAZLOGA U IZVJEŠTAJNOM MJESECU	12	0	12	0	0	0	0	0	0	8	0	8	3	0	3	0	0	0	0	0	0	1	0	1
7. NEZAPOSLENI KRAJEM IZVJEŠTAJNOG MJESECA	323	14	309	8	0	8	89	9	80	131	1	130	72	4	68	5	0	5	8	0	8	10	0	10
7.1. Od toga osobe bez radnog iskustva	12	1	11	0	0	0	6	1	5	3	0	3	2	0	2	0	0	0	0	0	0	1	0	0

T-11 NOVOPRIJAVLJENE NEZAPOSLENE OSOBE PREMA TEMELJU PRESTANKA RADNOG ODNOSA U SIJEČNJU 2022. GODINE

	UKUPNO			Bez škole i nezavršena osnovna škola			Osnovna škola			SŠ za zanimanja do 3 god. i škola za KV i VKV radnike			SŠ za zanimanja u trajanju od 4 i više godina			Gimnazija			Prvi stupanj fakulteta, stručni studij i viša škola			Fakulteti, akademije, magisterij, doktorat		
	Ukupno	Žene	Muškarci	Ukupno	Žene	Muškarci	Ukupno	Žene	Muškarci	Ukupno	Žene	Muškarci	Ukupno	Žene	Muškarci	Ukupno	Žene	Muškarci	Ukupno	Žene	Muškarci	Ukupno	Žene	Muškarci
Ukupno	709	405	304	3	2	1	109	68	41	231	106	125	191	109	82	35	24	11	66	38	28	74	58	16
(01) Otkaz ug. o radu od strane radnika	8	3	5	0	0	0	0	0	0	2	1	1	2	0	2	1	0	1	2	1	1	1	1	0
(02) Na osnovi sporazuma radnika i poslodavca	64	35	29	0	0	0	4	3	1	26	11	15	19	10	9	3	2	1	5	3	2	7	6	1
(03) Otkaz s ponudom izmijenjenog ugovora	0	0	0	0	0	0	0	0	0	0	0	0	0	0	0	0	0	0	0	0	0	0	0	0
(04) Izvanredni otkaz ugovora o radu od strane poslodavca zbog teške povrede radne obveze	3	0	3	0	0	0	1	0	1	1	0	1	1	0	1	0	0	0	0	0	0	0	0	0
(05) Osobno uvjetovani otkaz	17	10	7	0	0	0	2	1	1	3	0	3	4	4	0	2	2	0	3	1	2	3	2	1
(07) Otkaz uvjetovan skrivljenim ponašanjem radnika	3	1	2	0	0	0	0	0	0	1	1	0	1	0	1	0	0	0	1	0	1	0	0	0
(08) Otkaz ugovora o radu tijekom probnog rada	0	0	0	0	0	0	0	0	0	0	0	0	0	0	0	0	0	0	0	0	0	0	0	0
(09) Izvanredni otkaz ug. o radu od strane radnika	2	2	0	0	0	0	0	0	0	0	0	0	1	1	0	1	1	0	0	0	0	0	0	0
(10) Poslovno uvjetovani otkaz zbog gospodarskih, tehničkih ili organizacijskih razloga	117	67	50	2	1	1	27	16	11	40	21	19	27	16	11	7	4	3	4	3	1	10	6	4
(11) Zbog zabrane obavljanja određenih poslova	0	0	0	0	0	0	0	0	0	0	0	0	0	0	0	0	0	0	0	0	0	0	0	0
(12) Zbog odsutnosti s rada radi izdržavanja kazne zatvora	0	0	0	0	0	0	0	0	0	0	0	0	0	0	0	0	0	0	0	0	0	0	0	0
(13) Zbog isteka rada pripravniku na određeno vrijeme	8	5	3	0	0	0	0	0	0	1	1	0	2	2	0	0	0	0	3	1	2	2	1	1
(14) Zbog isteka rada radniku na određeno vrijeme	449	261	188	1	1	0	68	43	25	143	64	79	124	70	54	21	15	6	43	28	15	49	40	9
(15) Zbog isteka rada radniku na sezonskim poslovima	22	14	8	0	0	0	5	4	1	8	5	3	5	3	2	0	0	0	3	1	2	1	1	0
(17) Prestanak obavljanja djelatnosti (obrtna ili profesionalna djelatnost)	14	5	9	0	0	0	2	1	1	5	1	4	5	3	2	0	0	0	2	0	2	0	0	0
(18) Otkaz ugovora o radu zbog sanacije određenih poduzeća prema Zakonu o sanaciji	0	0	0	0	0	0	0	0	0	0	0	0	0	0	0	0	0	0	0	0	0	0	0	0
(19) Otkaz ugovora o radu zbog otvaranja stečajnog postupka	2	2	0	0	0	0	0	0	0	1	1	0	0	0	0	0	0	0	0	0	0	1	1	0
(20) Otkaz ugovora o radu zbog otvaranja postupka likvidacije	0	0	0	0	0	0	0	0	0	0	0	0	0	0	0	0	0	0	0	0	0	0	0	0
Ukupno zbog prestanka rada poslodavca (17 + 19 + 20)	16	7	9	0	0	0	2	1	1	6	2	4	5	3	2	0	0	0	2	0	2	1	1	0

**T-12 IZLASC I Z EVIDENCIJE NEZAPOSLENIH OSOBA PREMA RAZLOZIMA I
TRAJANJU NEZAPOSLENOSTI U SIJEČNJU 2022. GODINE**

	UKUPNO			0-3 mj.	3-6 mj.	6-9 mj.	9-12 mj.	Uk. do 1 g.	1-2 g.	2-3 g.	3-5 g.	5-8 g.	8 g. i više
	Ukupno	Žene	Muškarci										
UKUPNO	474	292	182	269	113	33	15	430	31	7	2	2	2
(01) Zapošljavanje na temelju radnog odnosa u zemlji	264	185	79	159	71	14	6	250	12	1	0	1	0
(02) Zapošljavanje na temelju radnog odnosa u inozemstvu	11	3	8	9	2	0	0	11	0	0	0	0	0
(06) Registriranje obrta, slobodnog zanimanja ili djelatnosti poljoprivrede i šumarstva	7	0	7	4	3	0	0	7	0	0	0	0	0
(07) Prijava na poljoprivredno osiguranje po propisima o mirovinskom osiguranju	1	0	1	0	0	1	0	1	0	0	0	0	0
(09) Umirovljenje/ispunjavanje uvjeta za mirovinu/ostvari pravo na obiteljsku mirovinu	13	11	2	3	3	0	0	6	4	1	0	1	1
(18) Odjava sa evidencije	54	32	22	12	18	10	4	44	7	1	1	0	1
(24) Preseljenje s područja ureda za zapošljavanje	4	4	0	1	1	2	0	4	0	0	0	0	0
(45) Utvrđena opća nesposobnost za rad od nadležnog jedinstvenog tijela vještačenja	1	1	0	0	0	0	0	0	1	0	0	0	0
(48) Navršениh 65 godina života	1	0	1	1	0	0	0	1	0	0	0	0	0
(50) Ostvarivanje prava na roditeljsku, roditeljsku, posvojiteljsku ili skrbničku poštedu od rada po posebnom propisu	17	17	0	12	2	1	0	15	1	1	0	0	0
(55) Ne traži aktivno posao - neodazivanje na individualno savjetovanje	32	12	20	31	0	0	0	31	0	1	0	0	0
(67) Nema uvjeta za prijavu	9	3	6	9	0	0	0	9	0	0	0	0	0
(70) Davanje neistinitih podataka prilikom prijave u evidenciju	1	0	1	1	0	0	0	1	0	0	0	0	0
(71) Postao predsjednik, član uprave ili izvršni direktor trgovačkog društva ili upravitelj zadruge	1	0	1	0	1	0	0	1	0	0	0	0	0
(72) Ostvarivanje mjesečnog primitka odnosno dohotka koji je veći od prosječne isplaćene novčane naknade u prethodnoj kalendarskoj godini	10	3	7	4	4	1	0	9	1	0	0	0	0
(78) Ne traži aktivno posao - neizvršavanje individualne konzultacije	48	21	27	23	8	4	5	40	5	2	1	0	0

T-13 ULASCI I IZLASCI IZ EVIDENCIJE NEZAPOSLENIH U SIJEČNJU 2022. GODINE

	Ulasci u evidenciju	Izlasci iz evidencije
UKUPNO	789	474
Novoprijavljeni sa radnim iskustvom tijekom mjeseca	709	0
Osobe bez radnog iskustva	80	0
Zaposleni tijekom mjeseca	0	275
Zaposleni na temelju drugih aktivnosti	0	19
Brisani - ostali razlozi	0	180

T-14 NOVOPRIJAVLJENI PREMA DJELATNOSTI PRETHODNOG ZAPOSLENJA, TE ZAPOSLENI S EVIDENCIJE PREMA DJELATNOSTI ZAPOSLENJA U SIJEČNJU 2022. GODINE

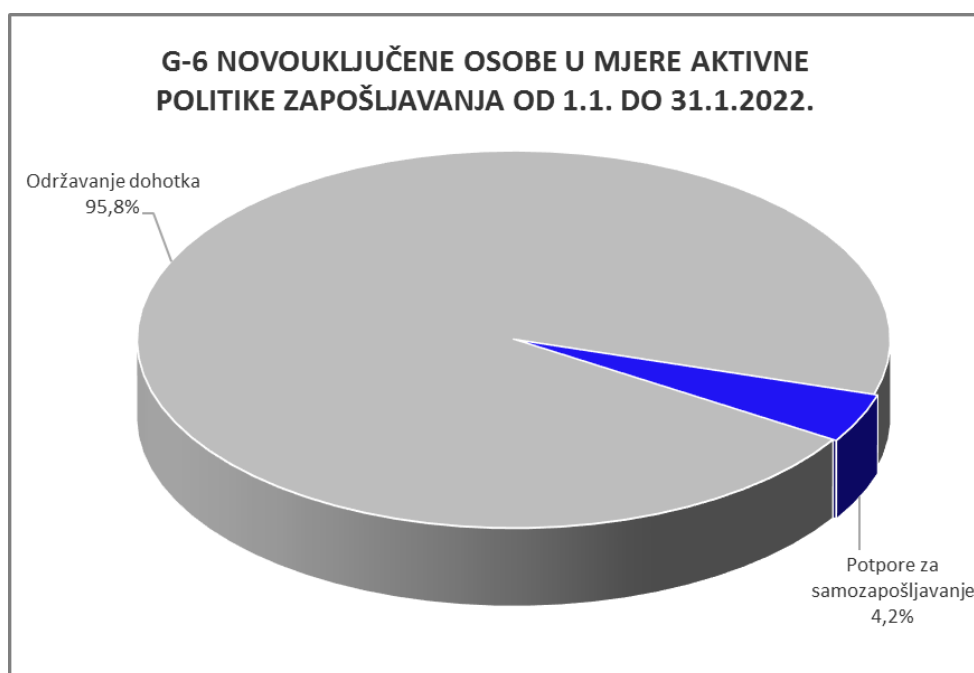
	Novoprijavljeni tijekom mjeseca	Zaposleni tijekom mjeseca
UKUPNO	709	275
(A) Poljoprivreda, šumarstvo i ribarstvo	36	8
(B) Rudarstvo i vađenje	1	0
(C) Prerađivačka industrija	71	20
(D) Opskrba električnom energijom, plinom, parom i klimatizacija	0	0
(E) Opskrba vodom; uklanjanje otpadnih voda, gospodarenje otpadom te djelatnosti sanacije okoliša	4	3
(F) Građevinarstvo	31	8
(G) Trgovina na veliko i na malo; popravak motornih vozila i motocikala	119	45
(H) Prijevoz i skladištenje	27	17
(I) Djelatnosti pružanja smještaja te pripreme i usluživanja hrane	153	25
(J) Informacije i komunikacije	6	1
(K) Financijske djelatnosti i djelatnosti osiguranja	17	3
(L) Poslovanje nekretninama	3	2
(M) Stručne, znanstvene i tehničke djelatnosti	22	12
(N) Administrativne i pomoćne uslužne djelatnosti	44	24
(O) Javna uprava i obrana; obvezno socijalno osiguranje	29	12
(P) Obrazovanje	38	71
(Q) Djelatnosti zdravstvene zaštite i socijalne skrbi	34	14
(R) Umjetnost, zabava i rekreacija	19	8
(S) Ostale uslužne djelatnosti	51	2
(T) Djelatnosti kućanstava kao poslodavaca; djelatnosti kućanstava koja proizvode različitu robu i obavljaju različite usluge za vlastite potrebe	4	0
(U) Djelatnosti izvanteritorijalnih organizacija i tijela	0	0

T-15 TRAŽENI RADNICI PO ZANIMANJU U SIJEČNJU 2022. GODINE

	Ukupno		Ukupno
Ukupno	860	(2445167) psiholog	2
(5123133) konobar	78	(3112396) građevinski inženjer	2
(9132111) čistačica	54	(5141414) maser	2
(5122123) kuhar	50	(3112406) arhitektonski inženjer	2
(5220213) prodavač	39	(5141422) maser-kupeljar	2
(9132211) kuhinjski radnik	36	(7233445) mehaničar brodskih strojeva, spec/	2
(5122112) pomoćni kuhar	30	(3115914) strojarski tehničar	2
(4190154) administrativni službenik	27	(3433116) ekonomist računovodstva i financija	2
(3231114) medicinska sestra	26	(3142116) zapovjednik broda	2
(5123112) pomoćni konobar	22	(7412113) pekar	2
(4222124) recepcionar	18	(9211311) stočarski radnik	2
(5133132) njegovatelj starijih i nemoćnih osoba	18	(3433316) ekonomist	2
(2221117) doktor medicine	15	(2321117) profesor hrvatskoga jezika	2
(9132121) sobarica	15	(3460166) socijalni radnik	2
(9312151) radnik niskogradnje	14	(2321467) profesor tjelesne i zdravstvene kulture	2
(2429617) diplomirani pravnik	12	(7436132) šivač	2
(7241513) elektromonter	12	(5121142) hotelska sobarica	2
(7137123) elektroinstalater	12	(3113244) elektrostrojarski tehničar	2
(8324113) vozač teretnog vozila	11	(5122135) kuhar, majstor	2
(2441617) diplomirani ekonomist	11	(3226114) fizioterapeut	1
(7113113) klesar	10	(3232114) primalja	1
(3432116) upravni pravnik	9	(2442127) diplomirani sociolog	1
(9330411) skladišni radnik	9	(2340137) učitelj osoba s oštećenjem sluha	1
(9320121) radnik u održavanju	8	(3431116) poslovni tajnik	1
(9330511) radnik u zdravstvenoj ustanovi	8	(2359117) školski pedagog	1
(7231233) automehaničar	8	(2143617) diplomirani inženjer elektrotehnike	1
(4131124) skladištar	8	(7122112) pomoćni zidar	1
(7122123) zidar	7	(8340232) brodski motorist	1
(5169113) čuvar	7	(2359147) odgojitelj u učeničkom domu	1
(4211164) blagajnik	6	(9211321) pastir	1
(4121184) knjigovođa	6	(3471234) dizajner interijera	1
(4111114) daktilograf	6	(5169133) komunalni redar	1
(9320131) radnik na proizvodnoj liniji	6	(3119106) inženjer zaštite na radu	1
(4134264) iznajmljivač opreme	6	(7422112) pomoćni stolar	1
(9153131) parkirališni radnik	6	(7129113) monter građevinskih elemenata	1
(7136123) vodoinstalater	6	(2146917) diplomirani inženjer prehrambene tehnologije	1
(2223117) veterinar	5	(7134122) hidroizolater	1
(7124123) tesar	5	(8332213) vozač automješalice	1
(2142217) diplomirani građevinski inženjer	5	(7136112) pomoćni vodoinstalater	1
(2224117) magistar farmacije	5	(2322127) profesor informatike	1
(7412213) slastičar	5	(3119614) drveni tehničar	1
(7136213) instalater grijanja i klimatizacije	5	(2322137) profesor fizike	1
(7139113) kućni majstor	5	(3119714) grafički tehničar	1
(4190114) upravni službenik	4	(3415116) komercijalist	1
(8322113) vozač osobnog automobila	4	(4134124) službenik prodaje	1
(2446177) diplomirani socijalni radnik	4	(9320301) staklarski radnik	1
(5141133) frizer	4	(7137143) električar održavanja	1
(3311016) učitelj razredne nastave	4	(5220314) trgovački demonstrator i prodavač	1
(3226126) viši fizioterapeut	4	(7137155) električar održavanja, specijalizirani	1
(2213177) agronom	4	(2131727) diplomirani informatičar	1
(7211143) ljevač kovina	4	(4134134) komercijalni službenik	1
(9162151) radnik za pomoć u kući	4	(7422532) bojadisar drvenih proizvoda	1
(3113726) elektroinženjer	4	(4134154) fakturist	1
(3228114) farmaceutski tehničar	4	(5122213) brodski kuhar	1
(9151111) dostavljač	3	(7141173) autolakirer	1
(4221314) hotelijersko-turistički službenik	3	(8323115) vozač autobusa	1
(7412132) pekar bureka i pizze	3	(3121316) programer računalnih primjena	1
(7141143) soboslikar i ličilac	3	(5123122) pipničar	1
(7233433) mehaničar brodskih strojeva	3	(7213113) limar	1
(8322143) vozač lakog dostavnog vozila	3	(8332823) rukovatelj građevinskim strojevima	1
(2148517) diplomirani inženjer geodezije	3	(4141214) pomoćni knjižničar	1
(5123155) natkonobar	3	(2147517) diplomirani rudarski inženjer	1
(7123123) armirač	3	(7214283) brodomonter	1
(3320116) odgojitelj predškolske djece	3	(3231126) viša medicinska sestra	1
(5123143) barmen	3	(3121524) računalni tehničar	1
(5141213) kozmetičar	3	(3112324) tehnički crtač za arhitekturu	1
(2340117) učitelj djece s razvojnim teškoćama	3	(3133156) operator/medicinska radiologija	1
(2141207) diplomirani inženjer arhitekture	3	(2145917) diplomirani strojarski inženjer	1
(5141313) pediker	2	(3141414) brodstrojar	1
(3225114) stomatološka sestra	2	(3414126) šef recepcije	1
(2222207) doktor stomatologije	2	(2429217) voditelj općih poslova	1
(2322117) profesor matematike	2	(5161113) vatrogasac	1
(3227114) veterinarski tehničar	2	(7241265) brodski elektromehaničar, spec/	1
(5122312) pečenjar	2	(9320261) grafički radnik	1
(8324153) vozač traktora	2	(3142534) skiper	1
(3311516) nastavnik matematike	2	(9330161) radnik za praćenje transporta	1
(6112123) vrtlar	2	(7351123) tehnički crtač	1
(7213213) autolimar	2	(3112954) geodetski tehničar	1
(9211421) poljoprivredni radnik	2	(2321367) profesor sociologije	1
(7222423) bravar	2	(7412125) pekar, majstor	1

T-16 OSOBE UKLJUČENE U MJERE AKTIVNE POLITIKE ZAPOŠLJAVANJA

		Novouključeni u siječnju 2022.	Novouključeni od 1.1.2022. do 31.1.2022.	Izašli od 1.1.2022. do 31.1.2022.	Aktivni korisnici 31.1.2022.		
					Ukupno	Iz prethodnih godina	Iz tekuće godine
UKUPNO		95	95	31	894	799	95
VRSTA MJERE	Obrazovanje i osposobljavanje	0	0	17	58	58	0
	Obrazovanje nezaposlenih osoba i ostalih tražitelja zaposlenja	0	0	16	48	48	0
	Obrazovanje za temeljne vještine osobnog i profesionalnog razvoja	0	0	0	0	0	0
	Osposobljavanje na radnom mjestu	0	0	0	2	2	0
	Potpore za usavršavanje	0	0	1	8	8	0
	Stručno osposobljavanje za rad bez zasnivanja radnog odnosa	0	0	0	0	0	0
	Potpore za zapošljavanje	0	0	5	318	318	0
	Potpore za zapošljavanje	0	0	3	178	178	0
	Potpore za zapošljavanje - zeleno/digitalno	0	0	0	0	0	0
	Potpore za pripravništvo	0	0	2	68	68	0
	Potpore za pripravništvo u javnim službama	0	0	0	72	72	0
	Potpore za pripravništvo - zeleno/digitalno	0	0	0	0	0	0
	Javni radovi	0	0	0	1	1	0
	Potpore za samozapošljavanje	4	4	0	178	174	4
	Potpore za samozapošljavanje	4	4	0	169	165	4
	Potpore za samozapošljavanje - zeleno/digitalno	0	0	0	0	0	0
	Potpore za proširenje poslovanja	0	0	0	9	9	0
	Mobilnost radne snage - Biram Hrvatsku	0	0	0	0	0	0
	Održavanje dohotka	91	91	9	339	248	91
	Stalni sezonac	91	91	9	339	248	91
Potpore za očuvanje radnih mjesta - skraćivanje radnog vremena	0	0	0	0	0	0	
Potpore za očuvanje radnih mjesta u sektoru proizvodnje tekstila, odjeće, obuće, kože i drva	0	0	0	0	0	0	
SPOL	Muškarci	23	23	12	369	346	23
	Žene	72	72	19	525	453	72



IZVORI PODATAKA I OBJAŠNJENJE POJMOVA

Izvori podataka za Mjesečni statistički bilten su evidencije koje se vode u Hrvatskom zavodu za zapošljavanje prema odredbama Zakona o tržištu rada (Narodne novine, 118/18) i važećih pravilnika.

NEZAPOSLENE OSOBE

Osobe u dobi od 15 do 65 godina sposobne ili djelomično sposobne za rad koje nisu u radnom odnosu, aktivno traže posao i raspoložive su za rad te zadovoljavaju sve kriterije iz odredbi Zakona o tržištu rada, a evidentirane su u Hrvatskom zavodu za zapošljavanje na kraju izvještajnog mjeseca.

U Zakonu o tržištu rada (čl. 10) nezaposlena osoba je definirana na sljedeći način:

Nezaposlenom osobom u smislu ovoga Zakona smatra se osoba sposobna ili djelomično sposobna za rad, u dobi od 15 do 65 godina koja nije u radnom odnosu, koja ne obavlja samostalnu djelatnost, aktivno traži posao i raspoloživa je za rad te ako:

- ne ostvari mjesečni primitak od pružanja usluga prema posebnim propisima ili ne ostvari mjesečni primitak, odnosno drugi dohodak prema propisima o porezu na dohodak s obzirom na podatak o uplaćenim doprinosima za obvezna osiguranja dobivenim od Središnjeg registra osiguranika, a koji je veći od prosječne isplaćene novčane naknade u prethodnoj kalendarskoj godini
- nema registrirano trgovačko društvo ili drugu pravnu osobu, odnosno nema više od 25 % udjela u trgovačkom društvu ili drugoj pravnoj osobi
- nije član zadruge ili upravitelj zadruge
- nije predsjednik, član uprave ili izvršni direktor trgovačkog društva ili likvidator
- nema registrirani obrt, slobodno zanimanje ili djelatnost poljoprivrede i šumarstva
- ne obavlja domaću radinost ili sporedno zanimanje prema posebnom propisu
- nije osigurana kao poljoprivrednik po propisima o mirovinskom osiguranju
- nije zaposlena prema posebnim propisima
- nije korisnik mirovine, osim korisnika mirovine koji ostvari pravo na invalidsku mirovinu zbog profesionalne nesposobnosti za rad odnosno korisnika mirovine koji ostvari pravo na invalidsku mirovinu zbog djelomičnog gubitka radne sposobnosti i korisnika obiteljske mirovine kojemu se ta mirovina ne isplaćuje
- ne ispunjava uvjete za starosnu mirovinu
- nije osigurana na produženo mirovinsko osiguranje na temelju ugovora o radu na određeno vrijeme za stalne sezonske poslove
- nije uključena u program socijalnog uključivanja na temelju nalaza i mišljenja centra za profesionalnu rehabilitaciju o privremenoj nezapošljivosti
- nije redoviti učenik ili student.

NOVOPRIJAVLJENI

Nezaposlene osobe koje su se tijekom izvještajnog mjeseca prijavile u evidenciju Hrvatskog zavoda za zapošljavanje. S obzirom na prethodni status, ulazak u evidenciju može biti:

1. **Izravno iz radnog odnosa** – odnosi se na nezaposlene osobe koje su neposredno prije prijavljivanja na evidenciju Hrvatskoga zavoda za zapošljavanje bile u radnom odnosu.
2. **Iz individualne poljoprivrede ili nekog drugog oblika rada** – odnosi se na nezaposlene osobe koje su neposredno prije prijavljivanja na evidenciju Hrvatskoga zavoda za zapošljavanje bile zaposlene na vlastitom gospodarstvu ili gospodarstvu u vlasništvu obitelji, radile kao pomažući članovi obitelji u obiteljskom poduzeću, obavljale stručno osposobljavanje za rad bez zasnivanja radnog odnosa i drugo.
3. **Izravno iz redovitog školovanja** – odnosi se na nezaposlene osobe koje su neposredno prije prijavljivanja na evidenciju Hrvatskoga zavoda za zapošljavanje bile na redovitom školovanju, tj. bili učenici ili studenti uključeni u redovito obrazovanje.
4. **Iz neaktivnosti** – odnosi se na nezaposlene osobe koje neposredno prije prijavljivanja na evidenciju Hrvatskoga zavoda za zapošljavanje nisu bile na redovitom školovanju i nisu radile, tj. bile su neaktivne. U ovu kategoriju ulaze npr. osobe koje duže vrijeme (više od 3 mjeseca) nisu bile u radnom odnosu niti su radile u drugim oblicima zaposlenosti, domaćice, osobe na dragovoljnom odsluženju vojnog roka i sl.

IZLASCİ IZ EVIDENCIJE

Prema članku 17. Zakona o tržištu rada, Zavod prestaje voditi osobu kao nezaposlenu u evidenciji, ako ta osoba:

- zasnjuje radni odnos
- ostvari mjesečni primitak od pružanja usluga prema posebnim propisima ili ostvari mjesečni primitak odnosno drugi dohodak prema propisima o porezu na dohodak s obzirom na podatak o uplaćenim doprinosima za obvezna osiguranja dobivenim od Središnjeg registra osiguranika, a koji je veći od prosječne isplaćene novčane naknade u prethodnoj kalendarskoj godini
- obavlja posao bez potvrde, ugovora odnosno rješenja na temelju kojeg radi
- registrira trgovačko društvo ili drugu pravnu osobu odnosno stekne više od 25 % udjela u trgovačkom društvu ili drugoj pravnoj osobi
- postane član zadruge ili upravitelj zadruge
- postane predsjednik uprave, član uprave, izvršni direktor trgovačkog društva ili likvidator
- registrira obrt, slobodno zanimanje ili djelatnost poljoprivrede i šumarstva
- obavlja domaću radinost ili sporedno zanimanje prema posebnom propisu
- postane poljoprivredni osiguranik po propisima o mirovinskom osiguranju
- zaposli se prema posebnim propisima
- ispuni uvjete za starosnu mirovinu, ostvari prijevremenu starosnu mirovinu, ostvari starosnu mirovinu za dugogodišnjeg osiguranika, ostvari obiteljsku mirovinu koja joj se isplaćuje ili ostvari invalidsku mirovinu zbog opće nesposobnosti za rad odnosno invalidsku mirovinu zbog potpunog gubitka radne sposobnosti
- uključi se u program socijalnog uključivanja na temelju nalaza i mišljenja centra za profesionalnu rehabilitaciju o privremenoj nezapošljivosti
- ima utvrđenu opću nesposobnost za rad odnosno potpuni gubitak radne sposobnosti prema propisima o mirovinskom osiguranju
- obavlja stručno osposobljavanje za rad bez zasnivanja radnog odnosa
- ostvari prava na roditeljsku, posvojiteljsku ili skrbničku poštedu od rada odnosno roditeljsku, posvojiteljsku ili skrbničku brigu o novorođenom djetetu po posebnom propisu
- postane redoviti učenik ili student
- nastupi na dragovoljno vojno osposobljavanje ili se uključi u program obrazovanja odraslih za zanimanje policajac
- bude pritvorena ili joj bude određen istražni zatvor
- nastupi na izdržavanje kazne zatvora
- navrší 65 godina života
- odbije se uključiti u obrazovni program ili ga bez opravdanog razloga prekine odnosno ne završi obrazovni program koji je sukladan njezinim procijenjenim osobnim i profesionalnim sposobnostima, a koji je organizirao odnosno troškove snosio Zavod radi povećanja njezine mogućnosti zapošljavanja
- ne ispunjava uvjete o aktivnom traženju posla i raspoloživosti za rad te ne obavlja aktivnosti u dinamici utvrđenoj u profesionalnom planu
- postane osiguranik produženog mirovinskog osiguranja na temelju ugovora o radu na određeno vrijeme za stalne sezonske poslove
- odjavi se s evidencije
- u potpisanoj izjavi iz članka 10. stavka 2. ovoga Zakona navede neistinite podatke
- ne prihvati ponuđena zaposlenja u okviru stečene razine kvalifikacije i radnog iskustva do utvrđivanja profesionalnog plana iz članka 24. ovoga Zakona, a nakon toga ponuđena zaposlenja iz utvrđenog profesionalnog plana i sporazuma za uključivanje na tržište rada ili ako svojim postupanjem uzrokuje odbijanje zaposlenja od strane poslodavca, osim ako odbije zaposlenje zbog razloga što poslodavac redovito ne ispunjava obveze prema radnicima.

ZAPOSLENI S EVIDENCIJE

Osobe koje su tijekom izvještajnog mjeseca zaposlene s evidencije Hrvatskog zavoda za zapošljavanje na temelju radnog odnosa i na temelju drugih poslovnih aktivnosti.

ZAPOSLENI S EVIDENCIJE NA TEMELJU RADNOG ODNOSA

Osobe koje su tijekom izvještajnog mjeseca zasnovale radni odnos na temelju ugovora o radu u zemlji ili inozemstvu, a bile su u evidenciji Hrvatskog zavoda za zapošljavanje.

Zaposleni prema mjestu rada – pod mjestom rada u kojem se radnik zaposlio navedene su četiri mogućnosti:

- Radnik se zaposlio na području ispostave Hrvatskog zavoda za zapošljavanje u kojoj je bio prijavljen.
- Radnik se zaposlio na području područnog ureda Hrvatskog zavoda za zapošljavanje u kojem je bio prijavljen.
- Radnik se zaposlio na području drugog područnog ureda Hrvatskog zavoda za zapošljavanje, a ne u onom u kojem je bio prijavljen.
- Radnik se zaposlio u inozemstvu.

ZAPOSLENI S EVIDENCIJE NA TEMELJU DRUGIH POSLOVNIH AKTIVNOSTI

Osobe koje su tijekom izvještajnog mjeseca započele obavljati neke druge poslovne aktivnosti u vezi sa zapošljavanjem, tj. ako su: uključile se u stručno osposobljavanje za rad bez zasnivanja radnog odnosa, ostvarile mjesečni primitak, odnosno dohodak veći od prosječne isplaćene novčane naknade u prethodnoj kalendarskoj godini, registrirale ili stekle više od 25 % udjela u trgovačkom društvu ili drugoj pravnoj osobi, registrirale obrt ili slobodno zanimanje, postale predsjednik uprave, član uprave ili izvršni direktor trgovačkog društva te član ili upravitelj zadruge, postale osiguranik produženog mirovinskog osiguranja na temelju ugovora o radu na određeno vrijeme za stalne sezonske poslove, zaposlile se prema posebnim propisima, a bile su u evidenciji Hrvatskoga zavoda za zapošljavanje.

BRISANI IZ EVIDENCIJE ZBOG OSTALIH RAZLOGA

Osobe koje su tijekom izvještajnog mjeseca brisane iz evidencije Hrvatskoga zavoda za zapošljavanje zbog svih ostalih razloga osim zapošljavanja na temelju radnog odnosa ili drugih poslovnih aktivnosti, a sukladno čl. 17. Zakona o tržištu rada (ostvarivanje prava na mirovinu, na roditeljsku, posvojiteljsku ili skrbničku poštedu od rada, opća nesposobnost za rad ili privremena nezapošljivost, odjava s evidencije, neispunjavanje uvjeta za aktivno traženje posla i drugo).

KORISNICI NOVČANE NAKNADE

Nezaposlene osobe evidentirane u Hrvatskom zavodu za zapošljavanje koje su prema odredbama Zakona o tržištu rada ostvarile novčanu naknadu tijekom izvještajnog mjeseca.

TRAŽENI RADNICI

Broj slobodnih radnih mjesta koje su poslodavci prijavili Hrvatskom zavodu za zapošljavanje tijekom izvještajnog mjeseca, a odnose se na zapošljavanje na temelju radnog odnosa i na temelju drugih poslovnih aktivnosti. Podaci su prikazani prema mjestu zaprimanja prijave potrebe za radnikom (županija) i prema mjestu gdje će radnik raditi (županija i inozemstvo).

Broj traženih radnika prikazan po pojedinim godinama predstavlja zbroj svih mjeseci za dotičnu godinu.

NEZAPOSLENI HRVATSKI BRANITELJI

Nezaposlene osobe evidentirane u Hrvatskom zavodu za zapošljavanje na kraju izvještajnog mjeseca koje su prema odredbama Zakona o hrvatskim braniteljima iz Domovinskog rata i članovima njihovih obitelji (Narodne novine, 121/17) stekle status branitelja.

TRAŽITELJI ZAPOSLENJA

Osobe koje se mogu prijaviti Zavodu prema članku 13. Zakona o tržištu rada radi savjetovanja i informiranja s ciljem razvoja upravljanja karijerom i posredovanja, a ne smatraju se nezaposlenim osobama iz članka 10. spomenutog Zakona.

AKTIVNA POLITIKA ZAPOSŁJAVANJA

Mjere aktivne politike zapošljavanja iz nadležnosti Hrvatskoga zavoda za zapošljavanje regulirane su Zakonom o tržištu rada (NN 118/18, 32/20), koji propisuje način donošenja i sadržaj mjera aktivne politike zapošljavanja, glavne ciljeve mjera za poticanje zapošljavanja te uvjete i načinkorištenja sredstava za provođenje mjera.

Provedba mjera aktivne politike zapošljavanja iz nadležnosti Zavoda temelji se na relevantnim europskim i hrvatskim strateškim dokumentima te preporukama Vijeća Europske unije. Važnost mjera aktivne politike zapošljavanja istaknuta je u Programu Vlade Republike Hrvatske za razdoblje 2020. – 2024. u okviru cilja 1.1. Očuvanje radnih mjesta i socijalna sigurnost, Nacionalnom planu za rad, zaštitu na radu i zapošljavanje za razdoblje od 2021. do 2027. godine, Akcijskom planu za provedbu Nacionalnog plana za rad, zaštitu na radu i zapošljavanje za razdoblje od 2021. do 2027. godine, za razdoblje od 2021. do 2024. godine te Provedbenom programu Ministarstva rada, mirovinskoga sustava, obitelji i socijalne politike za razdoblje 2021. do 2024. godine.

Mjere su usmjerene na poticanje zapošljavanja, usavršavanja, samozapošljavanja, obrazovanja, zapošljavanje u javnim radovima te očuvanje radnih mjesta osoba koje su u nepovoljnom položaju na tržištu rada te koje bi mogle izgubiti svoja radna mjesta. Sredstva za provedbu ovog programa osiguravaju se u Državnom proračunu, kao i iz sredstava EU fondova.

KLASIFIKACIJE

U tablicama u kojima se podaci prikazuju po djelatnostima, koristi se **Nacionalna klasifikacija djelatnosti 2007 (NKD 2007)** prema odluci Vlade Republike Hrvatske (Narodne novine, br. 58/07, 72/07), a u službenoj je primjeni od 1.1.2009. Ta je klasifikacija utemeljena na europskoj klasifikaciji NACE Rev. 2 koja je obvezna za države članice Europske unije.

U tablicama u kojima se podaci prikazuju po rodu i vrstama zanimanja, koristi se **Nacionalna klasifikacija zanimanja 2010 (NKZ 10)** (Narodne novine, br. 147/10, 14/11). Ona predstavlja normu za sve korisnike pri iskazivanju podataka o zanimanjima. Izrađena je primjenom načela i sustava Međunarodne standardne klasifikacije zanimanja (*International Standard Classification of Occupations ISCO-08*), čime je omogućena usporedivost podataka na međunarodnoj razini. Prema Nacionalnoj klasifikaciji zanimanja, zanimanje je definirano kao skup poslova i radnih zadaća koji su svojim sadržajem i vrstom organizacijski i tehnološki toliko srodni i međusobno povezani da ih obavlja jedan izvršitelj koji posjeduje odgovarajuća znanja, sposobnosti i vještine.

Zanimanja nezaposlenih osoba određuju se prema poslovima koje osobe traže, odnosno koje su obavljale prije ulaska u nezaposlenost. Kod nezaposlenih osoba bez radnog iskustva zanimanja se određuju prema osposobljenosti za rad, tj. zvanju. Nezaposlenoj se osobi na taj način može odrediti i nekoliko zanimanja, a statistički podaci prikazuju prioriteto zanimanje određeno profesionalnim planom. Prioritetno zanimanje nezaposlene osobe koristi se i kod prikaza zaposlenih s evidencije po zanimanjima.

U tablicama u kojima se podaci prikazuju po obrazovanju koristi se **Nacionalna standardna klasifikacija obrazovanja (NSKO)** (Narodne novine, br. 105/01). UNESCO je krajem 1997. godine prihvatio revidiranu međunarodnu klasifikaciju obrazovanja (*International Standard Classification of Education – ISCED-97*) kao međunarodni standard za prikupljanje i prezentiranje podataka o obrazovanju. Klasifikacija ISCED-97 omogućuje usporedivost podataka o obrazovanju na međunarodnoj razini. Metodologija Nacionalne standardne klasifikacije obrazovanja u potpunosti je usklađena s međunarodnom klasifikacijom obrazovanja ISCED-97 i njezina će primjena omogućiti usporedivost podataka o obrazovanju s drugim zemljama svijeta.

U tablici mjere aktivne politike zapošljavanja koje provodi Hrvatski zavod za zapošljavanje klasificirane su i numerirane prema Eurostatovoj metodologiji za statistike tržišta rada (*Labour market policy statistics*) iz 2013. godine. Prikazani su samo tipovi intervencija koji se provode u Republici Hrvatskoj.

ZNAKOVI

- nema pojave
- ... ne raspoložbe se podatkom
- 0 podatak je manji od 0,5

- * ispravljeni podatak
- ∅ prosječni broj
- ∑ ukupni broj

1) napomena



**HRVATSKI ZAVOD ZA ZAPOSŁJAVANJE
PODRUČNI URED ZADAR**

Kralja Stjepana Držislava 7

23 000 Zadar

Tel: 023 300 800

Fax: 023 313 688

E-mail: hzz.zadar@hzz.hr

Web-stranica: <http://www.hzz.hr>

ISPOSTAVE

Ispostava Benkovac

Ivana Meštrovića 9, Benkovac

Tel: 023 681 420

Fax: 023 684 034

Ispostava Obrovac

Jadranska cesta bb, Obrovac

Tel: 023 689 780

Fax: 023 689 040

Ispostava Biograd n/m

Kralja Petra Svačića 2, Biograd

Tel: 023 383 803

Fax: 023 386 467

Ispostava Gračac

Park Sv. Jurja 1, Gračac

Tel: 023 775 031

Fax: 023 773 061

Ispostava Pag

Nikole Valentića bb, Pag

Tel: 023 611 189

Fax: 023 611 189

