



**HRVATSKI ZAVOD ZA ZAPOSŁJAVANJE
PODRUČNI URED ZADAR**

MJESEČNI STATISTIČKI BILTEN

2/2022



ISSN 2584-7767

IMPRESUM

Nakladnik: HRVATSKI ZAVOD ZA ZAPOSŁJAVANJE
PODRUČNI URED ZADAR
Kralja Stjepana Držislava 7
23 000 Zadar
Telefon: 023 300 800
Telefax: 023 313 688
E-mail: hzz.zadar@hzz.hr
Web-stranica: <http://www.hzz.hr>

Za nakladnika: Sandra Vukić, predstojnica Područnog ureda Zadar

Uredništvo: Mira Bačić

Mjesečni statistički bilten objavljuje se oko 15. u mjesecu za prethodni mjesec

SADRŽAJ:

I.	REGISTRIRANA NEZAPOSLENOST I ZAPOSŁJAVANJE U ZADARSKOJ ŹUPANII TIJEKOM VELJAČE 2022. GODINE	3
<hr/>		
II.	GRAFIKONI	
G-1	NEZAPOSLENE OSOBE PREMA SPOLU OD 2008. DO 2021.	5
G-2	NOVORIJAVLJENI, ZAPOSLENI I BRISANI ZBOG OSTALIH RAZLOGA OD 2008. DO 2021.	5
G-3	NEZAPOSLENE OSOBE PREMA RAZINI OBRAZOVANJA U VELJAČI 2022.	10
G-4	NEZAPOSLENE OSOBE PO ISPOSTAVAMA U VELJAČI 2022.	10
G-5	NEZAPOSLENE OSOBE PO MJESECIMA U 2017., 2018., 2019., 2020., 2021. I 2022. GODINI	11
G-6	NOVOUKLJUČENE OSOBE U MJERE AKTIVNE POLITIKE ZAPOSŁJAVANJA OD 1.1. DO 28.2.2022.	19
<hr/>		
III.	TABLICE	
T-1	REGISTRIRANA NEZAPOSLENOST I ZAPOSŁJAVANJE OD 2008. DO 2021. GODINE	5
T-2	REGISTRIRANA NEZAPOSLENOST I ZAPOSŁJAVANJE PREMA RAZINI OBRAZOVANJA I SPOLU U VELJAČI 2022. GODINE	6
T-3	REGISTRIRANA NEZAPOSLENOST I ZAPOSŁJAVANJE PREMA RAZINI OBRAZOVANJA I TRAŹENI RADNICI U VELJAČI 2021. I 2022. GODINE	7
T-4	REGISTRIRANA NEZAPOSLENOST I ZAPOSŁJAVANJE PREMA RAZINI OBRAZOVANJA I TRAŹENI RADNICI OD SIJEČNJA DO VELJAČE 2021. I 2022. GODINE	8
T-5	REGISTRIRANA NEZAPOSLENOST I ZAPOSŁJAVANJE PREMA DOBI U VELJAČI 2022. GODINE	9
T-6	REGISTRIRANA NEZAPOSLENOST PREMA RAZINI OBRAZOVANJA, SPOLU I ISPOSTAVAMA U VELJAČI 2022. GODINE	10
T-7	REGISTRIRANA NEZAPOSLENOST PO ISPOSTAVAMA OD VELJAČE 2021. DO VELJAČE 2022. GODINE	11
T-8	REGISTRIRANA NEZAPOSLENOST, ZAPOSŁJAVANJE I TRAŹENI RADNICI PO ISPOSTAVAMA U VELJAČI 2022. GODINE	12
T-9	REGISTRIRANA NEZAPOSLENOST PREMA MJESTU STANOVANJA, SPOLU I TRAJANJU NEZAPOSLENOSTI U VELJAČI 2022. GODINE	13
T-10	REGISTRIRANA NEZAPOSLENOST I ZAPOSŁJAVANJE BRANITELJA U VELJAČI 2022. GODINE	14
T-11	NOVOPRIJAVLJENE NEZAPOSLENE OSOBE PREMA TEMELJU PRESTANKA RADNOG ODNOSA U VELJAČI 2022. GODINE	15
T-12	IZLASCI IZ EVIDENCIJE NEZAPOSLENIH OSOBA PREMA RAZLOZIMA I TRAJANJU NEZAPOSLENOSTI U VELJAČI 2022. GODINE	16
T-13	ULASCI I IZLASCI IZ EVIDENCIJE NEZAPOSLENIH U VELJAČI 2022. GODINE	17
T-14	NOVOPRIJAVLJENI PREMA DJELATNOSTI PRETHODNOG ZAPOSLENJA, TE ZAPOSLENI S EVIDENCIJE PREMA DJELATNOSTI ZAPOSLENJA U VELJAČI 2022. GODINE	17
T-15	TRAŹENI RADNICI PO ZANIMANJU U VELJAČI 2022. GODINE	18
T-16	OSOBE UKLJUČENE U MJERE AKTIVNE POLITIKE ZAPOSŁJAVANJA	19
<hr/>		
	IZVORI PODATAKA I OBJAŠNENJE POJMOVA	20

REGISTRIRANA NEZAPOSLENOST I ZAPOŠLJAVANJE U ZADARSKOJ ŽUPANIJI TIJEKOM VELJAČE 2022.

Ukupna registrirana nezaposlenost

Potkraj veljače 2022. u Hrvatskome zavodu za zapošljavanje Područnom uredu Zadar bile su evidentirane 4.093 nezaposlene osobe, što je za 4 osobe manje nego prethodnoga mjeseca, a za 1.135 osoba manje nego u veljači 2021. godine. Dakle, u veljači 2022. godine nezaposlenost je smanjena za 0,1% u usporedbi s prethodnim mjesecom, a za 21,7% u usporedbi s istim mjesecom 2021. godine.

Nezaposlene osobe prema spolu

Od ukupnoga broja nezaposlenih u veljači 2022. bilo je 2.277 nezaposlenih žena (55,6%) i 1.816 nezaposlenih muškaraca (44,4%). Broj nezaposlenih žena povećan je za 0,5% u odnosu na siječanj 2022. godine i smanjen za 21,8% u odnosu na veljaču 2022. godine, a broj nezaposlenih muškaraca smanjen je za 0,9% u odnosu na siječanj 2022. godine i za 21,6% u odnosu na veljaču 2022. godine.

Nezaposlene osobe prema dobi

U skupini nezaposlenih osoba u veljači 2022. bilo je: 87 (2,1%) osoba od 15 do 19 godina, 380 (9,3%) od 20 do 24 godine, 553 (13,5%) od 25 do 29 godina, 434 (10,6%) od 30 do 34 godine, 448 (11,0%) od 35 do 39 godina, 418 (10,2%) od 40 do 44 godine, 422 (10,3%) od 45 do 49 godina, 435 (10,6%) od 50 do 54 godine, 504 (12,3%) od 55 do 59 godina i 412 (10,1%) osoba u dobi od 60 i više godina.

U izvještajnome mjesecu nezaposlenost je, u odnosu na isti mjesec prošle godine, povećana u dobnoj skupini osoba od 60 i više godina (za 4,0%), dok je u ostalim dobnim skupinama nezaposlenost smanjena. Najveće smanjenje nezaposlenosti evidentirano je u dobnoj skupini osoba od 15 do 19 godina (za 50,0%), a najmanje u skupini od 55 do 59 godina (za 11,3%).

Razina obrazovanja nezaposlenih osoba

U obrazovnoj strukturi nezaposlenih u veljači 2022. bilo je: 119 (2,9%) osoba bez škole i s nezavršenom osnovnom školom, 684 (16,7%) sa završenom osnovnom školom, 1.221 (29,8%) sa završenom srednjom školom za zanimanja u trajanju do 3 godine i školom za KV i VKV radnike, 1.117 (27,3%) sa završenom srednjom školom za zanimanja u trajanju od 4 i više godina, 194 (4,8%) sa završenom gimnazijom, 292 (7,1%) sa završenim prvim stupnjem fakulteta, višom školom i stručnim studijem te 466 (11,4%) sa završenim fakultetom, akademijom, magisterijom i doktoratom.

U usporedbi s istim mjesecom prošle godine, broj nezaposlenih smanjen je u svim obrazovnim skupinama. Najveće smanjenje nezaposlenosti evidentirano je u skupini osoba sa završenim prvim stupnjem fakulteta, višom školom i stručnim studijem (za 27,4%), a najmanje u skupini osoba bez škole i s nezavršenom osnovnom školom (za 8,5%).

Nezaposlene osobe po ispostavama

Najveći apsolutni broj nezaposlenih osoba je u matičnoj ispostavi Zadar (2.703 osobe ili 66,0% od ukupnog broja registriranih nezaposlenih u Zadarskoj županiji), zatim slijede Ispostava Benkovac (410 osoba ili 10,0%), Ispostava Biograd na moru (369 osoba ili 9,0%), Ispostava Gračac (296 osoba ili 7,2%), Ispostava Obrovac (210 osoba ili 5,1%) i Ispostava Pag (105 osoba ili 2,6%).

U usporedbi s istim mjesecom prošle godine evidentirana je nezaposlenost smanjena u svim ispostavama. Najveće smanjenje evidentirano je u Ispostavi Pag (za 31,8%), a najmanje u Ispostavi Gračac (za 15,9%).

Prethodni radni status nezaposlenih osoba

U ukupnome broju nezaposlenih u veljači 2022. godine 479 osoba (ili 11,7%) bilo je bez radnoga iskustva, što je 24,3% manje nego u isto vrijeme 2021. godine. Istodobno 3.614 osoba (88,3%) imalo je prethodno radno iskustvo, a njih je 21,3% manje nego u veljači 2021. godine.

Promatrano po djelatnostima, među osobama s radnim iskustvom, najveći je broj radio u pružanju smještaja, pripremi i usluživanju hrane (771 ili 21,3%), trgovini na veliko i na malo (557 ili 15,4%), prerađivačkoj industriji (410 ili 11,3%), ostalim uslužnim djelatnostima (234 ili 6,5%) i građevinarstvu (224 ili 6,2%).

Ulasci u evidenciju nezaposlenih

Tijekom veljače 2022. u evidenciju nezaposlenih prijavile su se 493 osobe, što je za 18,8% više nego istoga mjeseca prošle godine. Od toga je bilo 205 muškaraca (41,6%) i 288 žena (58,4%).

U ukupnome broju novoprijavljenih 440 osoba (89,2%) imalo je prethodno radno iskustvo, a najviše u djelatnostima: trgovina na veliko i na malo (79 ili 18,0%), pružanje smještaja, pripremi i usluživanju hrane (72 ili 16,4%), obrazovanje (64 ili 14,5%), prerađivačka industrija (45 ili 10,2%) te građevinarstvo (31 ili 7,0%).

Izlasci iz evidentirane nezaposlenosti

Ukupno je tijekom veljače 2022. iz evidencije nezaposlenih izašlo 497 osoba, što je 16,8% manje nego u istome mjesecu prošle godine. Od toga je zaposlena 351 osoba, i to: 341 osoba na temelju radnoga odnosa (1,4% manje nego u veljači prošle godine) i 10 osoba na temelju drugih poslovnih aktivnosti (ostvarivanje mjesečnog primitka odnosno dohotka od druge samostalne djelatnosti većega od prosječno isplaćene novčane naknade u prethodnoj kalendarskoj godini, registriranje trgovačkog društva, obrta, prijava na poljoprivredno osiguranje, zapošljavanje prema posebnim propisima i dr.).

Temeljem radnoga odnosa većina se osoba zaposlila na određeno vrijeme (288 ili 84,5%).

Promatrano po djelatnostima, najveći se broj zaposlio u: pružanju smještaja, pripremi i usluživanju hrane (63 ili 18,5%), trgovini na veliko i na malo (45 ili 13,2%), prerađivačkoj industriji (45 ili 13,2%), obrazovanju (44 ili 12,9%) te građevinarstvu (24 ili 7,0%).

Istodobno je 146 osoba brisano iz evidencije nezaposlenih zbog ostalih razloga, npr. izlaska iz radne snage, nepridržavanja zakonskih odredbi, objave s evidencije i dr. (36,8% manje nego istoga mjeseca prošle godine).

Korisnici novčane naknade

U veljači 2022. godine 1.377 nezaposlenih osoba ili 33,6% od ukupnoga broja nezaposlenih u Zadarskoj županiji koristilo je novčanu naknadu. Broj korisnika novčane naknade smanjio se u usporedbi s istim mjesecom prethodne godine za 81 osobu ili 5,6%.

Prijavljene potrebe za radnicima

Tijekom veljače 2022. godine prijavljena su ukupno 1.053 slobodna radna mjesta, što je 41,5% više nego u veljači 2021.

Najveći broj slobodnih radnih mjesta pristigao je za zanimanja: konobar (124 ili 11,8%), kuhar (63 ili 6,0%), čistačica (59 ili 5,6%), kuhinjski radnik (45 ili 4,3%) i prodavač (43 ili 4,1%).

Aktivna politika zapošljavanja

Tijekom veljače 2022. godine u mjere aktivne politike zapošljavanja iz nadležnosti Hrvatskoga zavoda za zapošljavanje novouključeno je 79 osoba, i to 25 muškaraca (31,6%) i 54 žene (68,4%).

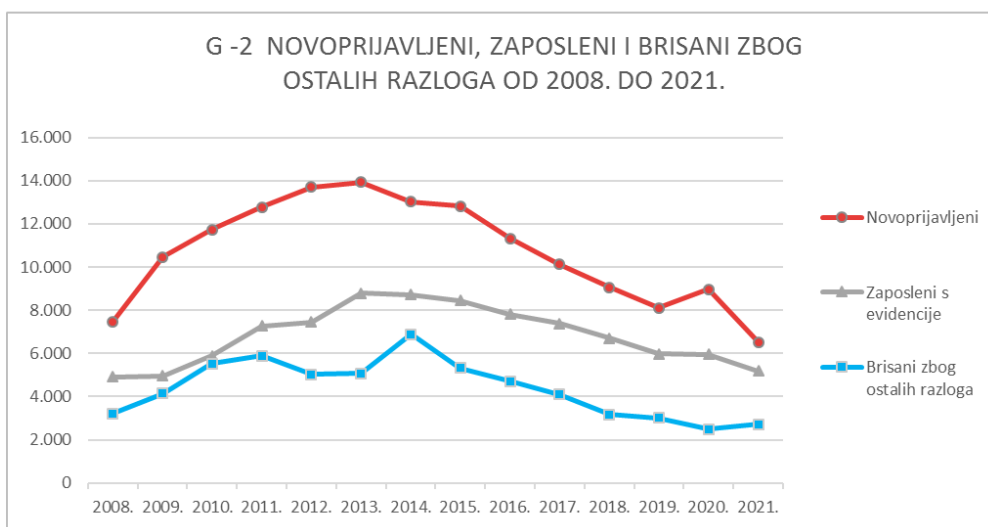
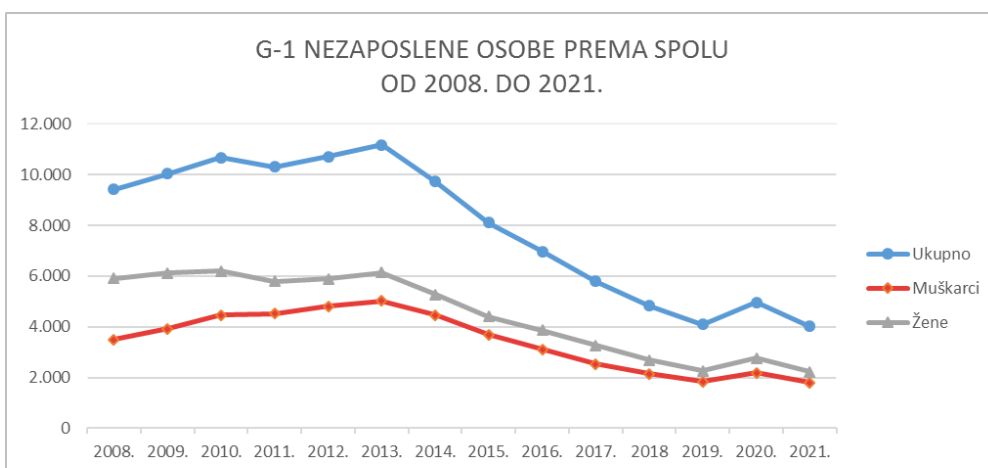
Novouključene osobe obuhvaćene su sljedećim mjerama: *Obrazovanje nezaposlenih osoba i ostalih tražitelja zaposlenja* 25 osoba (31,6%), *Potpore za samozapošljavanje* 3 osobe (3,8%) i *Stalni sezonac* 51 osoba (64,6%).

Od početka 2022. godine u programe aktivne politike zapošljavanja uključene su 174 nove osobe, a istodobno su iz programa izašle 82 osobe. Tako je na kraju veljače 2022. bilo 922 aktivna korisnika mjera, od čega 757 korisnika iz prethodnih godina (82,1%) te 165 korisnika iz tekuće godine (17,9%).

Osim redovitih mjera aktivne politike zapošljavanja, u veljači 2022. nastavljena je provedba **Programa zadržavanja radnih mjesta** u djelatnostima kojima je zbog posebnih okolnosti narušena gospodarska aktivnost. Također, ovim programom obuhvaćeni su i poslodavci s područja pogođenih potresom, kojima su zbog objektivnih razloga poslovno-proizvodni procesi bitno smanjeni ili onemogućeni.

T-1 REGISTRIRANA NEZAPOSLENOST I ZAPOSŁJAVANJE OD 2008. DO 2021. GODINE

Godina	Registrirane nezaposlene osobe (prosjeak)			Novoprijavljeni			Izlasci iz evidencije						Traženi radnici
							Zaposleni s evidencije (na temelju radnog odnosa i na temelju drugih poslovnih aktivnosti)			Brisani zbog ostalih razloga			
	Ukupno	Muškarci	Žene	Ukupno	Muškarci	Žene	Ukupno	Muškarci	Žene	Ukupno	Muškarci	Žene	
2008.	9.410	3.501	5.909	7.463	2.828	4.635	4.909	1.561	3.348	3.216	1.512	1.704	6.006
2009.	10.037	3.921	6.116	10.465	4.500	5.965	4.966	1.656	3.310	4.149	1.980	2.169	4.655
2010.	10.672	4.469	6.203	11.725	5.171	6.554	5.896	2.166	3.730	5.528	2.574	2.954	4.175
2011.	10.310	4.528	5.782	12.775	5.316	7.459	7.269	2.755	4.514	5.885	2.661	3.224	4.751
2012.	10.700	4.817	5.883	13.714	5.952	7.762	7.453	2.914	4.539	5.026	2.402	2.624	4.969
2013.	11.161	5.019	6.142	13.937	5.992	7.945	8.786	3.465	5.321	5.080	2.444	2.636	6.079
2014.	9.729	4.464	5.265	13.014	5.504	7.510	8.723	3.377	5.346	6.877	3.221	3.656	6.110
2015.	8.107	3.696	4.411	12.827	5.375	7.452	8.441	3.283	5.158	5.329	2.578	2.751	8.079
2016.	6.965	3.105	3.860	11.327	4.571	6.756	7.823	3.081	4.742	4.708	2.134	2.574	10.052
2017.	5.792	2.526	3.266	10.135	4.099	6.036	7.380	2.865	4.515	4.107	1.809	2.298	9.482
2018.	4.826	2.140	2.686	9.050	3.671	5.379	6.704	2.546	4.158	3.173	1.458	1.715	9.347
2019.	4.095	1.831	2.264	8.107	3.247	4.860	5.980	2.263	3.717	3.016	1.377	1.639	8.339
2020.	4.954	2.184	2.770	8.979	3.804	5.175	5.950	2.442	3.508	2.497	1.106	1.391	6.922
2021.	4.017	1.792	2.225	6.517	2.623	3.894	5.182	1.970	3.212	2.708	1.268	1.440	8.624
Index 2021./2020.	81,1	82,1	80,3	72,6	69,0	75,2	87,1	80,7	91,6	108,5	114,6	103,5	124,6



T-2 REGISTRIRANA NEZAPOSLENOST I ZAPOSŁJAVANJE PREMA RAZINI OBRAZOVANJA I SPOLU U VELJAČI 2022. GODINE

	UKUPNO			Bez škole i nezavršena osnovna škola			Osnovna škola			SŠ za zanimanja do 3 god. i škola za KVi VKV radnike			SŠ za zanimanja u trajanju od 4 i više godina			Gimnazija			Prvi stupanj fakulteta, stručni studij i viša škola			Fakulteti, akademije, magisterij, doktorat		
	Ukupno	Žene	Muškarci	Ukupno	Žene	Muškarci	Ukupno	Žene	Muškarci	Ukupno	Žene	Muškarci	Ukupno	Žene	Muškarci	Ukupno	Žene	Muškarci	Ukupno	Žene	Muškarci	Ukupno	Žene	Muškarci
1. NEZAPOSLENI KRAJEM PRETHODNOG MJESECA	4.097	2.265	1.832	119	63	56	698	387	311	1.224	534	690	1.123	667	456	194	117	77	296	184	112	443	313	130
2. NOVOPRIJAVLJENI U IZVJEŠTAJNOM MJESECU	493	288	205	5	3	2	49	23	26	132	59	73	143	81	62	29	17	12	45	33	12	90	72	18
2.1.1. Dolaze izravno iz radnog odnosa	323	188	135	1	0	1	28	15	13	93	42	51	91	52	39	22	12	10	29	22	7	59	45	14
2.1.2. Dolaze iz individualne poljoprivrede	1	0	0	0	0	0	0	0	0	0	0	0	1	0	0	0	0	0	0	0	0	0	0	0
2.1.3. Dolaze iz nekog drugog oblika rada	1	1	0	0	0	0	0	0	0	0	0	0	0	0	0	0	0	0	0	0	0	1	1	0
2.1.4. Dolaze izravno iz redovitog školovanja	11	9	2	0	0	0	0	0	0	0	0	0	1	0	1	0	0	0	5	4	1	5	5	0
2.1.5. Dolaze iz neaktivnosti	157	90	67	4	3	1	21	8	13	39	17	22	50	29	21	7	5	2	11	7	4	25	21	4
2.2. Bili zaposleni	440	260	180	2	1	1	43	20	23	123	56	67	128	76	52	28	17	11	37	28	9	79	62	17
2.2.1. Nezaposleni zbog prestanka rada poslodavca	4	2	2	0	0	0	0	0	0	2	0	2	0	0	0	0	0	0	0	0	0	2	2	0
2.2.2. Nezaposleni zbog smanjenog opsega posla	95	58	37	1	0	1	10	8	2	28	14	14	27	18	9	9	5	4	5	2	3	15	11	4
3. UKUPNO PRIJAVLJENI RADI ZAPOSLENJA U IZVJEŠTAJNOM MJESECU	4.590	2.553	2.037	124	66	58	747	410	337	1.356	593	763	1.266	748	518	223	134	89	341	217	124	533	385	148
4. ZAPOSLENI NA TEMELJU RADNOG ODNOSA U ZEMLJI	333	188	145	4	2	2	42	27	15	95	36	59	88	43	45	19	13	6	33	27	6	52	40	12
4.1. Zaposleni na temelju informiranja radnika	136	63	73	1	1	0	18	8	10	35	7	28	37	16	21	6	3	3	16	11	5	23	17	6
4.2. Zaposleni putem natječaja - oglasa	101	70	31	1	1	0	12	11	1	33	16	17	26	16	10	6	5	1	9	9	0	14	12	2
4.3. Zaposleni na temelju uputnice PR-6	21	11	10	0	0	0	4	3	1	7	4	3	6	1	5	1	1	0	1	1	0	2	1	1
4.4. Zaposleni na temelju stručnog timskog izbora radnika	0	0	0	0	0	0	0	0	0	0	0	0	0	0	0	0	0	0	0	0	0	0	0	0
4.5. Zaposleni na temelju PO i SO	0	0	0	0	0	0	0	0	0	0	0	0	0	0	0	0	0	0	0	0	0	0	0	0
4.6. Zaposleni bez obveze oglašavanja	69	41	28	2	0	2	8	5	3	19	8	11	15	8	7	6	4	2	7	6	1	12	10	2
4.7. Zaposleni na temelju aktivnosti mjera aktivne politike	6	3	3	0	0	0	0	0	0	1	1	0	4	2	2	0	0	0	0	0	0	1	0	1
4.8. Zaposleni na temelju profesionalne selekcije nezaposlene osobe podnositelju IR-a	0	0	0	0	0	0	0	0	0	0	0	0	0	0	0	0	0	0	0	0	0	0	0	0
5. ZAPOSLENI NA TEMELJU RADNOG ODNOSA U INOZEMSTVU	8	1	7	0	0	0	1	0	1	1	0	1	2	0	2	0	0	0	3	0	3	1	1	0
6. UKUPNO ZAPOSLENI NA TEMELJU RADNOG ODNOSA U IZVJEŠTAJNOM MJESECU	341	189	152	4	2	2	43	27	16	96	36	60	90	43	47	19	13	6	36	27	9	53	41	12
6.1. Od toga osobe bez radnog iskustva	46	24	22	0	0	0	0	0	0	9	3	6	11	4	7	0	0	0	5	2	3	21	15	6
6.2. Od toga zaposleno na neodređeno vrijeme	53	30	23	1	1	0	2	0	2	14	6	8	18	10	8	4	3	1	3	2	1	11	8	3
7. ZAPOSLENI NA TEMELJU DRUGIH POSLOVNIH AKTIVNOSTI	10	3	7	0	0	0	0	0	0	5	1	4	3	1	2	0	0	0	1	0	1	1	1	0
8. BRISANI S EVIDENCIJE ZBOG OSTALIH RAZLOGA U IZVJEŠTAJNOM MJESECU	146	84	62	1	1	0	18	9	9	35	14	21	53	33	20	10	7	3	14	8	6	15	12	3
9. NEZAPOSLENI KRAJEM IZVJEŠTAJNOG MJESECA	4.093	2.277	1.816	119	63	56	684	373	311	1.221	542	679	1.117	669	448	194	114	80	292	184	108	466	332	134
9.1. Od toga osobe bez radnog iskustva	479	248	231	37	20	17	81	44	37	98	31	67	101	43	58	20	8	12	49	37	12	93	65	28

**T-3 REGISTRIRANA NEZAPOSLENOST I ZAPOŠLJAVANJE PREMA RAZINI
OBRAZOVANJA I TRAŽENI RADNICI U VELJAČI 2021. I 2022. GODINE**

		Mjesec	UKUPNO	Bez škole i nezavršena osnovna škola	Osnovna škola	SŠ za zanimanja do 3 god. i škola za KV i VKV radnike	SŠ za zanimanja u trajanju od 4 i više godina	Gimnazija	Prvi stupanj fakulteta, stručni studij i viša škola	Fakulteti, akademije, magisterij, doktorat
1.	Nezaposlene osobe	2.2022.	4.093	119	684	1.221	1.117	194	292	466
		2.2021.	5.228	130	837	1.500	1.509	235	402	615
		Indeks	78,3	91,5	81,7	81,4	74,0	82,6	72,6	75,8
2.	Nezaposlene žene	2.2022.	2.277	63	373	542	669	114	184	332
		2.2021.	2.913	67	467	621	926	149	260	423
		Indeks	78,2	94,03	79,87	87,28	72,25	76,51	70,77	78,49
3.	Nezaposleni muškarci	2.2022.	1.816	56	311	679	448	80	108	134
		2.2021.	2.315	63	370	879	583	86	142	192
		Indeks	78,4	88,9	84,1	77,2	76,8	93,0	76,1	69,8
4.	Novoprijavljeni	2.2022.	493	5	49	132	143	29	45	90
		2.2021.	415	4	42	119	131	14	37	68
		Indeks	118,8	125,0	116,7	110,9	109,2	207,1	121,6	132,4
5.	Nezaposlene osobe bez radnog iskustva	2.2022.	479	37	81	98	101	20	49	93
		2.2021.	633	38	87	138	138	19	75	138
		Indeks	75,7	97,37	93,10	71,01	73,19	105,26	65,33	67,39
6.	Zaposleni s evidencije na temelju radnog odnosa	2.2022.	341	4	43	96	90	19	36	53
		2.2021.	346	1	29	90	105	20	27	74
		Indeks	98,6	400,0	148,3	106,7	85,7	95,0	133,3	71,6
7.	Zaposleni s evidencije na temelju drugih poslovnih aktivnosti	2.2022.	10	0	0	5	3	0	1	1
		2.2021.	20	1	1	4	6	2	4	2
		Indeks	50,0	0,0	0,0	125,0	50,0	0,0	25,0	50,0
8.	Brisani iz evidencije zbog ostalih razloga	2.2022.	146	1	18	35	53	10	14	15
		2.2021.	231	0	19	55	88	15	19	35
		Indeks	63,2	0,00	94,74	63,64	60,23	66,67	73,68	42,86
9.	Korisnici novčane naknade	2.2022.	1.377	16	189	458	413	74	99	128
		2.2021.	1.458	19	184	455	459	89	100	152
		Indeks	94,4	84,21	102,72	100,66	89,98	83,15	99,00	84,21
10.	Prijavljene potrebe za radnicima	2.2022.	1.053							
		2.2021.	744							
		Indeks	141,5							

**T-4 REGISTRIRANA NEZAPOSLENOST I ZAPOŠLJAVANJE
PREMA RAZINI OBRAZOVANJA I TRAŽENI RADNICI
OD SIJEČNJA DO VELJAČE 2021. I 2022. GODINE**

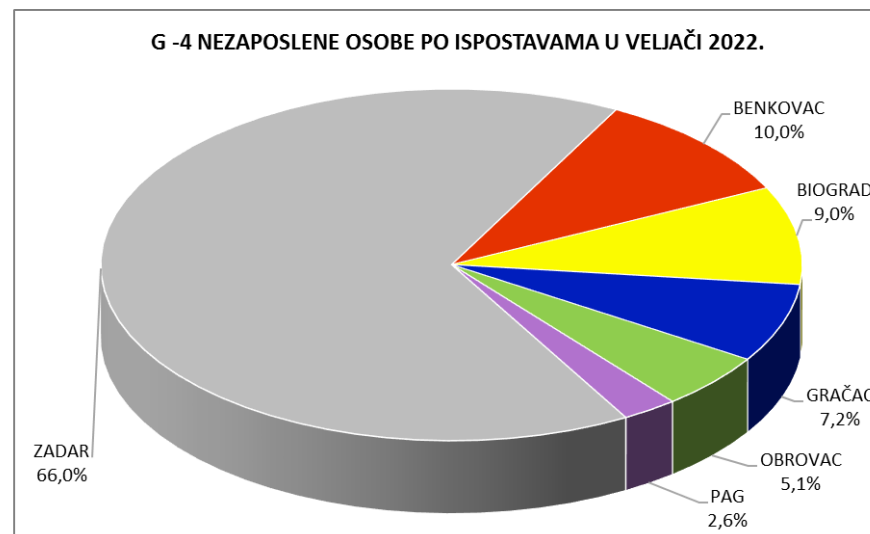
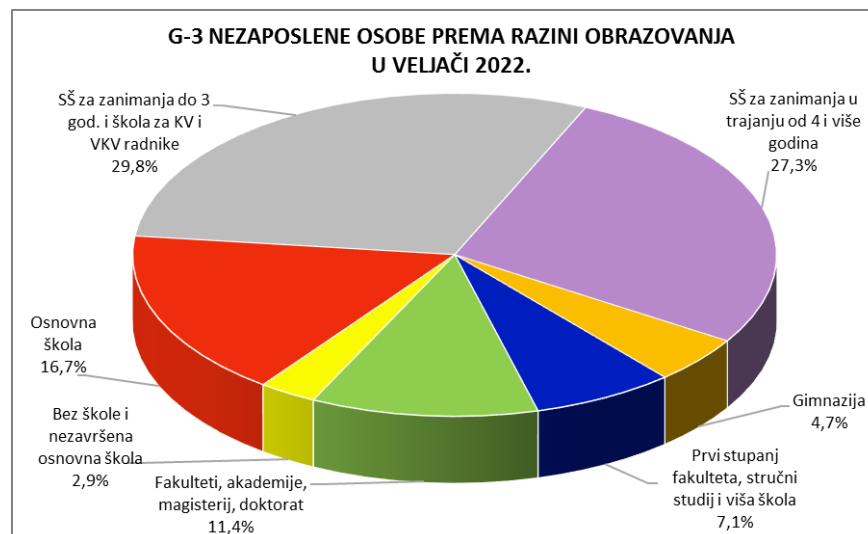
		Mjesec	UKUPNO	Bez škole i nezavršena osnovna škola	Osnovna škola	SŠ za zanimanja do 3 god. i škola za KV i VKV radnike	SŠ za zanimanja u trajanju od 4 i više godina	Gimnazija	Prvi stupanj fakulteta, stručni studij i viša škola	Fakulteti, akademije, magisterij, doktorat
1.	Prosječan broj nezaposlenih osoba	1-2.2022.	4.095	119	691	1.223	1.120	194	294	455
		1-2.2021.	5.319	131	842	1.516	1.542	247	408	636
		Indeks	77,0	91,2	82,1	80,7	72,7	78,7	72,1	71,5
2.	Prosječan broj nezaposlenih žena	1-2.2022.	2.271	63	380	538	668	116	184	323
		1-2.2021.	2.970	68	471	634	942	155	266	435
		Indeks	76,5	93,3	80,7	84,9	71,0	74,5	69,2	74,2
3.	Prosječan broj nezaposlenih muškaraca	1-2.2022.	1.824	56	311	685	452	79	110	132
		1-2.2021.	2.350	63	371	882	600	92	142	202
		Indeks	77,6	88,9	83,9	77,7	75,3	85,8	77,7	65,5
4.	Ukupan broj novoprijavljenih	1-2.2022.	1.282	4	81	192	180	36	59	90
		1-2.2021.	1.081	9	58	146	161	29	51	88
		Indeks	118,59	47,06	140,87	131,51	111,84	124,14	115,69	101,70
5.	Prosječan broj nezaposlenih osoba bez radnog iskustva	1-2.2022.	490	36	80	103	103	21	48	100
		1-2.2021.	659	39	88	142	148	21	78	145
		Indeks	74,3	92,2	91,4	72,4	69,6	100,0	61,9	69,0
6.	Ukupan broj zaposlenih s evidencije na temelju radnog odnosa	1-2.2022.	616	5	65	145	159	32	85	125
		1-2.2021.	610	3	53	144	175	29	65	141
		Indeks	101,0	166,7	122,6	100,7	90,9	110,3	130,8	88,7
7.	Ukupan broj zaposlenih s evidencije na temelju drugih poslovnih aktivnosti	1-2.2022.	29	0	2	8	7	1	2	9
		1-2.2021.	33	2	4	7	7	2	7	4
		Indeks	87,9	0,0	50,0	114,3	100,0	50,0	28,6	225,0
8.	Ukupan broj brisanih iz evidencije zbog ostalih razloga	1-2.2022.	326	3	34	91	114	14	32	38
		1-2.2021.	365	3	37	83	130	25	30	57
		Indeks	112,0	100,0	108,8	91,2	114,0	178,6	93,8	150,0
9.	Prosječan broj korisnika novčane naknade	1-2.2022.	1.438	39	398	957	850	150	213	268
		1-2.2021.	1.573	38	406	985	977	183	227	330
		Indeks	91,4	102,6	98,0	97,2	87,0	82,0	93,8	81,2
10.	Ukupan broj prijavljenih potreba za radnicima	1-2.2022.	1.913							
		1-2.2021.	1.114							
		Indeks	171,7							

T-5 REGISTRIRANA NEZAPOSLENOST I ZAPOŠLJAVANJE PREMA DOBI U VELJAČI 2022. GODINE

	UKUPNO	15-19	20-24	25-29	30-34	35-39	40-44	45-49	50-54	55-59	60-64	65 i više
1. NOVOPRIJAVLJENI U IZVJEŠTAJNOM MJESECU	493	21	67	106	51	65	57	37	37	26	26	0
1.1.1. Dolaze izravno iz radnog odnosa	323	9	37	74	37	37	42	23	28	22	14	0
1.1.2. Dolaze iz individualne poljoprivrede	1	0	0	0	0	1	0	0	0	0	0	0
1.1.3. Dolaze iz nekog drugog oblika rada	1	0	0	1	0	0	0	0	0	0	0	0
1.1.4. Dolaze izravno iz redovitog školovanja	11	1	6	4	0	0	0	0	0	0	0	0
1.1.5. Dolaze iz neaktivnosti	157	11	24	27	14	27	15	14	9	4	12	0
1.2. Bili zaposleni	440	9	47	96	51	62	53	37	37	25	23	0
1.2.1. Nezaposleni zbog prestanka rada poslodavca	4	0	0	2	1	0	0	0	0	0	1	0
1.2.2. Nezaposleni zbog smanjenog opsega posla	95	0	9	20	10	16	13	10	7	3	7	0
1.3. Prvi puta traže zaposlenje	53	12	20	10	0	3	4	0	0	1	3	0
1.3.1. Dolaze iz individualne poljoprivrede	1	0	0	0	0	1	0	0	0	0	0	0
1.3.2. Dolaze iz nekog drugog oblika rada	0	0	0	0	0	0	0	0	0	0	0	0
1.3.3. Dolaze izravno iz redovitog školovanja	11	1	6	4	0	0	0	0	0	0	0	0
1.3.4. Dolaze iz neaktivnosti	41	11	14	6	0	2	4	0	0	1	3	0
2. ZAPOSLENI NA TEMELJU RADNOG ODNOSA U ZEMLJI	333	11	49	75	42	40	27	25	27	32	5	0
2.1. Zaposleni na temelju informiranja radnika	136	6	18	35	21	15	7	10	8	15	1	0
2.2. Zaposleni putem natječaja - oglasa	101	0	13	24	12	11	11	6	14	9	1	0
2.3. Zaposleni na temelju uputnice PR-6	21	3	4	1	3	3	3	1	0	3	0	0
2.4. Zaposleni na temelju stručnog timskog izbora radnika	0	0	0	0	0	0	0	0	0	0	0	0
2.5. Zaposleni na temelju PO i SO	0	0	0	0	0	0	0	0	0	0	0	0
2.6. Zaposleni bez obveze oglašavanja	69	1	13	13	5	11	5	8	5	5	3	0
2.7. Zaposleni na temelju aktivnosti mjera aktivne politike	6	1	1	2	1	0	1	0	0	0	0	0
2.8. Zaposleni na temelju profesionalne selekcije nezaposlene osobe podnositelju TR-a	0	0	0	0	0	0	0	0	0	0	0	0
3. ZAPOSLENI NA TEMELJU RADNOG ODNOSA U INOZEMSTVU	8	0	1	2	3	1	0	0	1	0	0	0
4. UKUPNO ZAPOSLENI NA TEMELJU RADNOG ODNOSA U IZVJEŠTAJNOM MJESECU	341	11	50	77	45	41	27	25	28	32	5	0
4.1. Od toga osobe bez radnog iskustva	46	9	18	19	0	0	0	0	0	0	0	0
4.2. Od toga zaposleno na neodređeno vrijeme	53	2	8	12	7	9	5	3	2	4	1	0
5. ZAPOSLENI NA TEMELJU DRUGIH POSLOVNIH AKTIVNOSTI	10	0	2	5	0	1	0	0	2	0	0	0
6. BRISANI S EVIDENCIJE ZBOG OSTALIH RAZLOGA U IZVJEŠTAJNOM MJESECU	146	12	29	22	16	11	13	7	7	13	15	1
7. NEZAPOSLENI KRAJEM IZVJEŠTAJNOG MJESECA	4.093	87	380	553	434	448	418	422	435	504	412	0
7.1. Od toga osobe bez radnog iskustva	479	59	104	110	31	18	18	29	34	39	37	0
7.2. Od toga bili u radnom odnosu	3.614	28	276	443	403	430	400	393	401	465	375	0

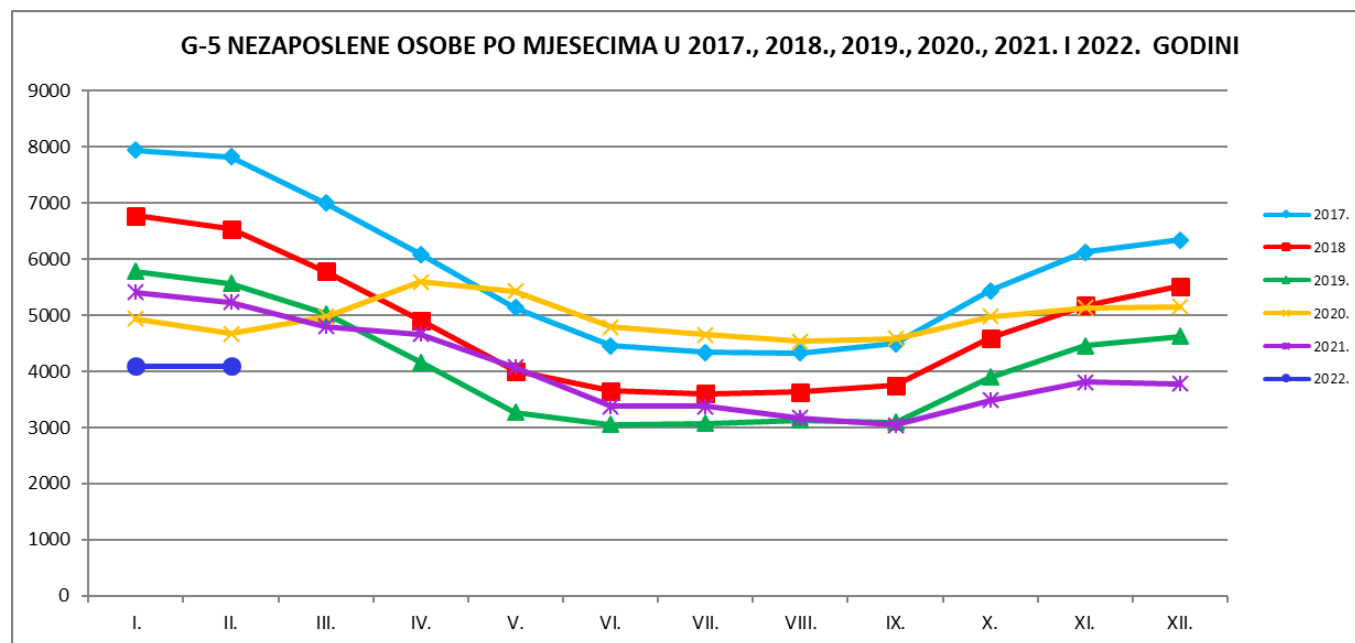
T-6 REGISTRIRANA NEZAPOSLENOST PREMA RAZINI OBRAZOVANJA, SPOLU I ISPOSTAVAMA U VELJAČI 2022. GODINE

Ispostava	UKUPNO						Bez škole i nezavršena osnovna škola			Osnovna škola			SŠ za zanimanja do 3 god. i škola za KV i VKV radnike			SŠ za zanimanja u trajanju od 4 i više godina			Gimnazija			Prvi stupanj fakulteta, stručni studij i viša škola			Fakulteti, akademije, magisterij, doktorat		
	Ukupno	%	Žene	udio žena (%)	Muškarci	udio muškarci (%)	Ukupno	Žene	Muškarci	Ukupno	Žene	Muškarci	Ukupno	Žene	Muškarci	Ukupno	Žene	Muškarci	Ukupno	Žene	Muškarci	Ukupno	Žene	Muškarci	Ukupno	Žene	Muškarci
BENKOVAC	410	10,02	223	54,39	187	45,61	18	13	5	81	43	38	150	59	91	107	68	39	10	7	3	18	12	6	26	21	5
BIOGRAD	369	9,02	222	60,16	147	39,84	5	1	4	50	32	18	122	59	63	112	80	32	15	10	5	34	20	14	31	20	11
GRAČAC	296	7,23	148	50,00	148	50,00	15	11	4	137	69	68	71	32	39	54	24	30	7	3	4	8	5	3	4	4	0
OBROVAC	210	5,13	89	42,38	121	57,62	60	24	36	37	15	22	48	18	30	45	20	25	5	2	3	8	4	4	7	6	1
PAG	105	2,57	61	58,10	44	41,90	0	0	0	12	8	4	35	17	18	35	24	11	5	1	4	8	5	3	10	6	4
ZADAR	2.703	66,04	1.534	56,75	1.169	43,25	21	14	7	367	206	161	795	357	438	764	453	311	152	91	61	216	138	78	388	275	113
PU ZADAR	4.093	100,00	2.277	55,63	1.816	44,37	119	63	56	684	373	311	1.221	542	679	1.117	669	448	194	114	80	292	184	108	466	332	134



T-7 REGISTRIRANA NEZAPOSLENOST PO ISPOSTAVAMA OD VELJAČE 2021. DO VELJAČE 2022. GODINE

Ispostava	Prosjek 2021.	2021.												2022.		INDEKS		
		II	III	IV	V	VI	VII	VIII	IX	X	XI	XII	I	II	2.2022./2.2021.	2.2022./1.2022.	2.2022./Ø 21.	
BENKOVAC	381	529	476	440	357	292	290	287	271	338	380	377	413	410	77,50	99,27	107,61	
BIOGRAD	383	508	494	540	389	299	292	292	253	314	384	320	360	369	72,64	102,50	96,34	
GRAČAC	313	352	346	340	324	293	293	259	285	304	305	308	306	296	84,09	96,73	94,57	
OBROVAC	226	261	256	246	228	203	208	204	212	209	216	206	212	210	80,46	99,06	92,92	
PAG	105	154	142	134	106	74	66	65	71	91	104	102	105	105	68,18	100,00	100,00	
ZADAR	2.609	3.424	3.088	2.958	2.674	2.214	2.224	2.060	1.949	2.231	2.417	2.469	2.701	2.703	78,94	100,07	103,60	
PU ZADAR	4.017	5.228	4.802	4.658	4.078	3.375	3.373	3.167	3.041	3.487	3.806	3.782	4.097	4.093	78,29	99,90	101,99	



**T-8 REGISTRIRANA NEZAPOSLENOST, ZAPOŠLJAVANJE I TRAŽENI
RADNICI PO ISPOSTAVAMA U VELJAČI 2022. GODINE**

		UKUPNO PU ZADAR	ISPOSTAVE					
			BENKOVAC	BIOGRAD	GRAČAC	OBROVAC	PAG	ZADAR
1.	Nezaposlene osobe	4.093	410	369	296	210	105	2.703
2.	Nezaposlene žene	2.277	223	222	148	89	61	1.534
3.	Nezaposleni muškarci	1.816	187	147	148	121	44	1.169
4.	Novoprijavljeni	493	48	46	11	10	10	368
5.	Nezaposlene osobe bez radnog iskustva	479	56	22	49	43	2	307
6.	Zaposleni s evidencije na temelju radnog odnosa	341	33	29	13	10	5	251
7.	Zaposleni s evidencije na temelju drugih poslovnih aktivnosti	10	1	2	0	0	1	6
8.	Brisani iz evidencije zbog ostalih razloga	146	17	6	8	2	4	109
9.	Korisnici novčane naknade	1.377	116	172	25	28	31	1.005
10.	Prijavljene potrebe za radnicima	1.053	89	324	4	20	22	594

**T-9 REGISTRIRANA NEZAPOSLENOST PREMA MJESTU STANOVANJA, SPOLU I
TRAJANJU NEZAPOSLENOSTI U VELJAČI 2022. GODINE**

	Ukupno	SPOL		DUŽINA TRAJANJA NEZAPOSLENOSTI					
		Muškarci	Žene	0 - 3 mj.	3 - 6 mj.	6 - 9 mj.	9 - 12 mj.	1 - 3 g.	3 g. i više
UKUPNO	4.093	1.816	2.277	1.487	1.128	252	185	529	512
BENKOVAC	307	141	166	115	85	20	14	28	45
BIBINJE	83	31	52	36	15	6	5	10	11
BIOGRAD NA MORU	147	60	87	55	65	5	5	9	8
GRAČAC	296	148	148	36	61	12	15	59	113
JASENICE	36	18	18	11	14	0	0	4	7
KALI	22	10	12	14	5	0	2	1	0
LIŠANE OSTROVIČKE	32	16	16	8	11	1	8	1	3
NIN	72	31	41	25	21	6	3	8	9
OBROVAC	174	103	71	29	19	9	7	48	62
PAG	73	33	40	21	32	1	2	11	6
PAKOŠTANE	84	38	46	37	32	5	3	7	0
PAŠMAN	25	10	15	13	7	2	2	1	0
POLAČA	28	10	18	10	10	1	2	3	2
POLIČNIK	106	40	66	45	30	11	7	5	8
POSEDARJE	69	33	36	33	17	2	4	6	7
PREKO	47	15	32	17	18	2	3	5	2
RAŽANAC	59	26	33	23	16	2	1	10	7
SALI	38	18	20	18	11	3	3	3	0
STANKOVCI	43	20	23	20	9	3	2	5	4
STARIGRAD	45	22	23	16	23	1	0	4	1
SUKOŠAN	100	55	45	46	23	4	8	10	9
SVETI FILIP I JAKOV	100	34	66	40	47	4	1	6	2
ŠKABRNJA	35	16	19	13	7	3	1	7	4
VIR	74	29	45	23	27	5	1	10	8
ZADAR	1.708	750	958	675	442	119	62	230	180
ZEMUNIK DONJI	40	14	26	17	10	4	2	5	2
NOVIGRAD	85	30	55	30	19	7	17	9	3
GALOVAC	26	9	17	7	6	4	4	4	1
KUKLJICA	17	5	12	10	6	0	0	1	0
POVLJANA	14	6	8	2	7	1	0	3	1
PRIVLAKA	34	16	18	14	14	2	0	3	1
TKON	13	5	8	7	2	2	0	2	0
VRSI	43	19	24	16	14	2	1	6	4
KOLAN	18	5	13	5	3	3	0	5	2

T-10 REGISTRIRANA NEZAPOSLENOST I ZAPOSŁJAVANJE BRANITELJA U VELJAČI 2022. GODINE

	UKUPNO			Bez škole i nezavršena osnovna škola			Osnovna škola			SŠ za zanimanja do 3 god. i škola za KV i VKV radnike			SŠ za zanimanja u trajanju od 4 i više godina			Gimnazija			Prvi stupanj fakulteta, stručni studij i viša škola			Fakulteti, akademije, magisterij, doktorat		
	Ukupno	Žene	Muškarci	Ukupno	Žene	Muškarci	Ukupno	Žene	Muškarci	Ukupno	Žene	Muškarci	Ukupno	Žene	Muškarci	Ukupno	Žene	Muškarci	Ukupno	Žene	Muškarci	Ukupno	Žene	Muškarci
1. NOVOPRIJAVLJENI U IZVJEŠTAJNOM MJESECU	22	1	21	0	0	0	3	0	3	9	0	9	7	1	6	0	0	0	3	0	3	0	0	0
1.1. Bili zaposleni	21	1	20	0	0	0	2	0	2	9	0	9	7	1	6	0	0	0	3	0	3	0	0	0
1.1.1. Nezaposleni zbog prestanka rada poslodavca	0	0	0	0	0	0	0	0	0	0	0	0	0	0	0	0	0	0	0	0	0	0	0	0
1.1.2. Nezaposleni zbog smanjenog opsega posla	2	0	2	0	0	0	0	0	0	1	0	1	0	0	0	0	0	0	1	0	1	0	0	0
2. ZAPOSLENI NA TEMELJU RADNOG ODNOSA U ZEMLJI	15	2	13	0	0	0	6	2	4	7	0	7	1	0	1	0	0	0	1	0	1	0	0	0
2.1. Zaposleni na temelju informiranja radnika	7	0	7	0	0	0	2	0	2	4	0	4	0	0	0	0	0	0	1	0	1	0	0	0
2.2. Zaposleni putem natječaja - oglasa	5	2	3	0	0	0	3	2	1	1	0	1	1	0	1	0	0	0	0	0	0	0	0	0
2.3. Zaposleni na temelju uputnice PR-6	1	0	1	0	0	0	0	0	0	1	0	1	0	0	0	0	0	0	0	0	0	0	0	0
2.4. Zaposleni na temelju stručnog timskog izbora radnika	0	0	0	0	0	0	0	0	0	0	0	0	0	0	0	0	0	0	0	0	0	0	0	0
2.5. Zaposleni na temelju PO i SO	0	0	0	0	0	0	0	0	0	0	0	0	0	0	0	0	0	0	0	0	0	0	0	0
2.6. Zaposleni bez obveze oglašavanja	2	0	2	0	0	0	1	0	1	1	0	1	0	0	0	0	0	0	0	0	0	0	0	0
2.7. Zaposleni na temelju aktivnosti mjera aktivne politike	0	0	0	0	0	0	0	0	0	0	0	0	0	0	0	0	0	0	0	0	0	0	0	0
2.8. Zaposleni na temelju profesionalne selekcije nezaposlene osobe podnositelju TR-a	0	0	0	0	0	0	0	0	0	0	0	0	0	0	0	0	0	0	0	0	0	0	0	0
3. ZAPOSLENI NA TEMELJU RADNOG ODNOSA U INOZEMSTVU	1	0	1	0	0	0	0	0	0	1	0	1	0	0	0	0	0	0	0	0	0	0	0	0
4. UKUPNO ZAPOSLENI NA TEMELJU RADNOG ODNOSA U IZVJEŠTAJNOM MJESECU	16	2	14	0	0	0	6	2	4	8	0	8	1	0	1	0	0	0	1	0	1	0	0	0
4.1. Od toga osobe bez radnog iskustva	0	0	0	0	0	0	0	0	0	0	0	0	0	0	0	0	0	0	0	0	0	0	0	0
4.2. Od toga zaposleno na neodređeno vrijeme	4	0	4	0	0	0	1	0	1	3	0	3	0	0	0	0	0	0	0	0	0	0	0	0
5. ZAPOSLENI NA TEMELJU DRUGIH POSLOVNIH AKTIVNOSTI	0	0	0	0	0	0	0	0	0	0	0	0	0	0	0	0	0	0	0	0	0	0	0	0
6. BRISANI S EVIDENCIJE ZBOG OSTALIH RAZLOGA U IZVJEŠTAJNOM MJESECU	11	0	11	0	0	0	3	0	3	3	0	3	4	0	4	0	0	0	0	0	0	1	0	1
7. NEZAPOSLENI KRAJEM IZVJEŠTAJNOG MJESECA	318	13	305	8	0	8	83	7	76	129	1	128	74	5	69	5	0	5	10	0	10	9	0	9
7.1. Od toga osobe bez radnog iskustva	13	1	12	0	0	0	7	1	6	3	0	3	2	0	2	0	0	0	0	0	0	1	0	0

T-11 NOVOPRIJAVLJENE NEZAPOSLENE OSOBE PREMA TEMELJU PRESTANKA RADNOG ODNOSA U VELJAČI 2022. GODINE

	UKUPNO			Bez škole i nezavršena osnovna škola			Osnovna škola			SŠ za zanimanja do 3 god. i škola za KV i VKV radnike			SŠ za zanimanja u trajanju od 4 i više godina			Gimnazija			Prvi stupanj fakulteta, stručni studij i viša škola			Fakulteti, akademije, magisterij, doktorat		
	Ukupno	Žene	Muškarci	Ukupno	Žene	Muškarci	Ukupno	Žene	Muškarci	Ukupno	Žene	Muškarci	Ukupno	Žene	Muškarci	Ukupno	Žene	Muškarci	Ukupno	Žene	Muškarci	Ukupno	Žene	Muškarci
Ukupno	440	260	180	2	1	1	43	20	23	123	56	67	128	76	52	28	17	11	37	28	9	79	62	17
(01) Otkaz ug. o radu od strane radnika	6	1	5	0	0	0	0	0	0	6	1	5	0	0	0	0	0	0	0	0	0	0	0	0
(02) Na osnovi sporazuma radnika i poslodavca	50	20	30	0	0	0	9	1	8	17	5	12	17	8	9	0	0	0	1	1	0	6	5	1
(03) Otkaz s ponudom izmijenjenog ugovora	0	0	0	0	0	0	0	0	0	0	0	0	0	0	0	0	0	0	0	0	0	0	0	0
(04) Izvanredni otkaz ugovora o radu od strane poslodavca zbog teške povrede radne obveze	3	0	3	0	0	0	1	0	1	0	0	0	2	0	2	0	0	0	0	0	0	0	0	0
(05) Osobno uvjetovani otkaz	3	1	2	0	0	0	1	0	1	1	0	1	1	1	0	0	0	0	0	0	0	0	0	0
(07) Otkaz uvjetovan skrivljenim ponašanjem radnika	0	0	0	0	0	0	0	0	0	0	0	0	0	0	0	0	0	0	0	0	0	0	0	0
(08) Otkaz ugovora o radu tijekom probnog rada	0	0	0	0	0	0	0	0	0	0	0	0	0	0	0	0	0	0	0	0	0	0	0	0
(09) Izvanredni otkaz ug. o radu od strane radnika	1	1	0	0	0	0	0	0	0	0	0	0	0	0	0	0	0	0	0	0	0	1	1	0
(10) Poslovno uvjetovani otkaz zbog gospodarskih, tehničkih ili organizacijskih razloga	95	58	37	1	0	1	10	8	2	28	14	14	27	18	9	9	5	4	5	2	3	15	11	4
(11) Zbog zabrane obavljanja određenih poslova	0	0	0	0	0	0	0	0	0	0	0	0	0	0	0	0	0	0	0	0	0	0	0	0
(12) Zbog odsutnosti s rada radi izdržavanja kazne zatvora	0	0	0	0	0	0	0	0	0	0	0	0	0	0	0	0	0	0	0	0	0	0	0	0
(13) Zbog isteka rada pripravniku na određeno vrijeme	7	5	2	0	0	0	0	0	0	0	0	0	1	0	1	1	1	0	1	1	0	4	3	1
(14) Zbog isteka rada radniku na određeno vrijeme	263	167	96	1	1	0	21	10	11	66	35	31	76	46	30	18	11	7	30	24	6	51	40	11
(15) Zbog isteka rada radniku na sezonskim poslovima	8	5	3	0	0	0	1	1	0	3	1	2	4	3	1	0	0	0	0	0	0	0	0	0
(17) Prestanak obavljanja djelatnosti (obrt ili profesionalne djelatnosti)	4	2	2	0	0	0	0	0	0	2	0	2	0	0	0	0	0	0	0	0	0	2	2	0
(18) Otkaz ugovora o radu zbog sanacije određenih poduzeća prema Zakonu o sanaciji	0	0	0	0	0	0	0	0	0	0	0	0	0	0	0	0	0	0	0	0	0	0	0	0
(19) Otkaz ugovora o radu zbog otvaranja stečajnog postupka	0	0	0	0	0	0	0	0	0	0	0	0	0	0	0	0	0	0	0	0	0	0	0	0
(20) Otkaz ugovora o radu zbog otvaranja postupka likvidacije	0	0	0	0	0	0	0	0	0	0	0	0	0	0	0	0	0	0	0	0	0	0	0	0
Ukupno zbog prestanka rada poslodavca (17 + 19 + 20)	4	2	2	0	0	0	0	0	0	2	0	2	0	0	0	0	0	0	0	0	0	2	2	0

**T-12 IZLASC I Z EVIDENCIJE NEZAPOSLENIH OSOBA PREMA RAZLOZIMA I
TRAJANJU NEZAPOSLENOSTI U VELJAČI 2022. GODINE**

	UKUPNO			0-3 mj.	3-6 mj.	6-9 mj.	9-12 mj.	Uk. do 1 g.	1-2 g.	2-3 g.	3-5 g.	5-8 g.	8 g. i više
	Ukupno	Žene	Muškarci										
UKUPNO	497	276	221	264	139	29	18	450	32	7	3	4	1
(01) Zapošljavanje na temelju radnog odnosa u zemlji	333	188	145	182	106	14	12	314	14	3	1	1	0
(02) Zapošljavanje na temelju radnog odnosa u inozemstvu	8	1	7	3	2	2	0	7	1	0	0	0	0
(06) Registriranje obrta, slobodnog zanimanja ili djelatnosti poljoprivrede i šumarstva	6	2	4	3	2	0	0	5	1	0	0	0	0
(09) Umirovljenje/ispunjavanje uvjeta za mirovinu/ostvari pravo na obiteljsku mirovinu	10	3	7	6	0	2	1	9	0	0	0	1	0
(18) Odjava sa evidencije	58	32	26	17	13	9	4	43	11	4	0	0	0
(23) Preseljenje u inozemstvo	1	0	1	0	1	0	0	1	0	0	0	0	0
(24) Preseljenje s područja ureda za zapošljavanje	1	1	0	0	1	0	0	1	0	0	0	0	0
(25) Tehničko brisanje - greška radnika PS	1	1	0	0	1	0	0	1	0	0	0	0	0
(41) Registriranje trg.druš. ili dr.pravne osobe, stekne 25% udjela u trg.druš. ili dr.pravnoj osobi	1	0	1	1	0	0	0	1	0	0	0	0	0
(47) Dragovoljno služenje vojnog roka	4	1	3	3	1	0	0	4	0	0	0	0	0
(48) Navršeni 65 godina života	1	0	1	0	0	0	0	0	0	0	1	0	0
(50) Ostvarivanje prava na rodiljnu, roditeljsku, posvojiteljsku ili skrbničku pošteđu od rada po posebnom propisu	10	10	0	8	1	0	0	9	1	0	0	0	0
(55) Ne traži aktivno posao - neodazivanje na individualno savjetovanje	10	4	6	10	0	0	0	10	0	0	0	0	0
(58) Istek novčane naknade - stranac s privremenim boravkom u RH	1	0	1	1	0	0	0	1	0	0	0	0	0
(60) Odbio zaposlenje koje odgovara procijenjenim psihofizičkim sposobnostima, a duže od 12 mjeseci se vodi u evidenciji Zavoda	1	1	0	0	0	0	0	0	0	0	1	0	0
(66) Odbio zaposlenje koje odgovara stručnoj spremi i radnom iskustvu do utvrđivanja profesionalnog plana/ponuđena zaposlenja iz utvrđenog PP-a izvan mjesta prebivališta ili uobičajenog boravišta uz odgovarajuće smještaje	1	0	1	0	0	1	0	1	0	0	0	0	0
(67) Nema uvjeta za prijavu	8	5	3	8	0	0	0	8	0	0	0	0	0
(72) Ostvarivanje mjesečnog primitka odnosno dohotka koji je veći od prosječne isplaćene novčane naknade u prethodnoj kalendarskoj godini	3	1	2	0	2	0	0	2	0	0	0	1	0
(76) Utvrđena privremena nezapošljivost od strane centra za profesionalnu rehabilitaciju	1	0	1	0	0	0	0	0	0	0	0	0	1
(78) Ne traži aktivno posao - neizvršavanje individualne konzultacije	38	26	12	22	9	1	1	33	4	0	0	1	0

T-13 ULASCI I IZLASCI IZ EVIDENCIJE NEZAPOSLENIH U VELJAČI 2022. GODINE

	Ulasci u evidenciju	Izlasci iz evidencije
UKUPNO	493	497
Novoprijavljeni sa radnim iskustvom tijekom mjeseca	440	0
Osobe bez radnog iskustva	53	0
Zaposleni tijekom mjeseca	0	341
Zaposleni na temelju drugih aktivnosti	0	10
Brisani - ostali razlozi	0	146

T-14 NOVOPRIJAVLJENI PREMA DJELATNOSTI PRETHODNOG ZAPOSLENJA, TE ZAPOSLENI S EVIDENCIJE PREMA DJELATNOSTI ZAPOSLENJA U VELJAČI 2022. GODINE

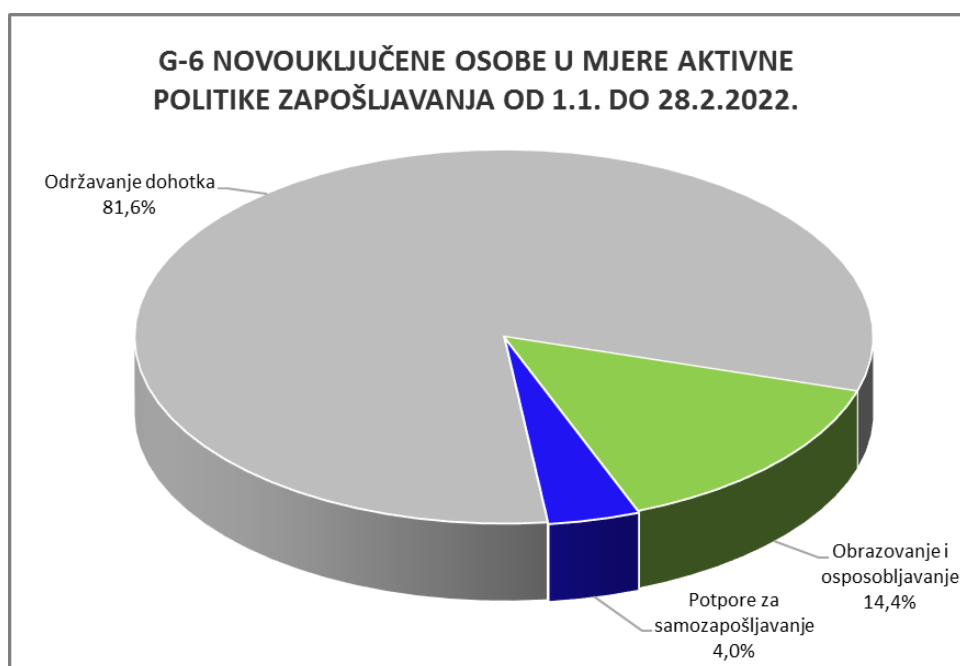
	Novoprijavljeni tijekom mjeseca	Zaposleni tijekom mjeseca
UKUPNO	440	341
(A) Poljoprivreda, šumarstvo i ribarstvo	8	8
(B) Rudarstvo i vađenje	0	1
(C) Prerađivačka industrija	45	45
(D) Opskrba električnom energijom, plinom, parom i klimatizacija	0	3
(E) Opskrba vodom; uklanjanje otpadnih voda, gospodarenje otpadom te djelatnosti sanacije okoliša	1	5
(F) Građevinarstvo	31	24
(G) Trgovina na veliko i na malo; popravak motornih vozila i motocikala	79	45
(H) Prijevoz i skladištenje	24	17
(I) Djelatnosti pružanja smještaja te pripreme i usluživanja hrane	72	63
(J) Informacije i komunikacije	8	3
(K) Financijske djelatnosti i djelatnosti osiguranja	4	6
(L) Poslovanje nekretninama	3	1
(M) Stručne, znanstvene i tehničke djelatnosti	12	13
(N) Administrativne i pomoćne uslužne djelatnosti	26	24
(O) Javna uprava i obrana; obvezno socijalno osiguranje	12	3
(P) Obrazovanje	64	44
(Q) Djelatnosti zdravstvene zaštite i socijalne skrbi	20	18
(R) Umjetnost, zabava i rekreacija	6	5
(S) Ostale uslužne djelatnosti	24	13
(T) Djelatnosti kućanstava kao poslodavaca; djelatnosti kućanstava koja proizvode različitu robu i obavljaju različite usluge za vlastite potrebe	1	0
(U) Djelatnosti izvanteritorijalnih organizacija i tijela	0	0

T-15 TRAŽENI RADNICI PO ZANIMANJU U VELJAČI 2022. GODINE

	Ukupno		Ukupno
Ukupno	1.053	(8324123) vozač teretnog vozila s prikolicom	2
(5123133) konobar	124	(3225114) stomatološka sestra	2
(5122123) kuhar	63	(7129113) monter građevinskih elemenata	2
(9132111) čistačica	59	(5122312) pečenjar	2
(9132211) kuhinjski radnik	45	(7241543) elektromehaničar	2
(5220213) prodavač	43	(2211247) diplomirani inženjer biolog	2
(9132121) sobarica	41	(3413116) posrednik nekretninama	2
(5122112) pomoćni kuhar	31	(5123122) pipničar	2
(4222124) recepcionar	29	(2321467) profesor tjelesne i zdravstvene kulture	2
(3320116) odgojitelj predškolske djece	25	(5131112) njegovatelj djece	2
(4190154) administrativni službenik	21	(3311016) učitelj razredne nastave	2
(8324113) vozač teretnog vozila	20	(2452117) akademski slikar	2
(2224117) magistar farmacije	19	(7131123) krovopokrivač	2
(9213111) ribnjačarski radnik	16	(3112406) arhitektonski inženjer	2
(9320131) radnik na proizvodnoj liniji	16	(3340916) strukovni učitelj	2
(8322133) vozač taksija	15	(2221127) doktor opće medicine	2
(3228114) farmaceutski tehničar	15	(2321387) profesor ekonomskih predmeta	2
(3231114) medicinska sestra	14	(5169133) komunalni redar	2
(9312151) radnik niskogradnje	14	(2221117) doktor medicine	2
(7412132) pekar bureka i pizze	12	(2141207) diplomirani inženjer arhitekture	2
(2429617) diplomirani pravnik	11	(3415116) komercijalist	2
(7211143) ljevač kovina	11	(2213177) agronom	2
(9320121) radnik u održavanju	11	(2446177) diplomirani socijalni radnik	2
(5123143) barmen	11	(6151113) uzgajivač ribe i školjki	2
(9153111) očitac brojala plina/vode/struje	10	(9153131) parkirališni radnik	2
(5123112) pomoćni konobar	10	(2340117) učitelj djece s razvojnim teškoćama	2
(9330411) skladišni radnik	9	(3473214) klavirist	2
(7137123) elektroinstalater	9	(7122112) pomoćni zidar	2
(7412213) slastičar	8	(4190114) upravni službenik	2
(9133111) pralja	8	(3471234) dizajner interijera	1
(9313151) radnik visokogradnje	8	(9320261) grafički radnik	1
(7412113) pekar	7	(2331447) učitelj tehničke kulture	1
(7113113) klesar	7	(2131727) diplomirani informatičar	1
(9211421) poljoprivredni radnik	7	(3433116) ekonomist računovodstva i financija	1
(9330161) radnik za praćenje transporta	7	(7136123) vodoinstalater	1
(7139113) kućni majstor	7	(3231126) viša medicinska sestra	1
(4131124) skladištar	6	(3311416) nastavnik glazbene kulture	1
(8211412) rukovatelj/brušenje kovina	6	(2331517) učitelj matematike	1
(5141133) frizer	6	(2340167) učitelj osoba s poremećajima u ponašanju	1
(7122123) zidar	5	(8332113) vozač strojeva za iskop	1
(8322143) vozač lakog dostavnog vozila	5	(3112946) geodetski inženjer	1
(8322113) vozač osobnog automobila	5	(2331537) učitelj fizike	1
(3115914) strojarški tehničar	5	(2419147) voditelj nabave i prodaje	1
(2322117) profesor matematike	5	(2431117) arhivist	1
(2321117) profesor hrvatskoga jezika	5	(9330131) transportni radnik	1
(7137143) električar održavanja	5	(9162151) radnik za pomoć u kući	1
(3460166) socijalni radnik	5	(2321127) profesor engleskoga jezika	1
(2321427) profesor glazbenih predmeta	5	(4111114) daktilograf	1
(5121142) hotelska sobarica	5	(5169123) vatar	1
(8340112) mornar	5	(2322137) profesor fizike	1
(5133132) njegovatelj starijih i nemoćnih osoba	5	(2321277) profesor albanskoga jezika	1
(9330151) lučki radnik	5	(3116626) tehnolog prerade mesa i ribe	1
(3227114) veterinarski tehničar	4	(7231112) mehaničar bicikla	1
(3112396) građevinski inženjer	4	(8332213) vozač automješalice	1
(2441617) diplomirani ekonomist	4	(7233433) mehaničar brodskih strojeva	1
(5141422) maser-kupeljtar	4	(3113726) elektroinženjer	1
(8332823) rukovatelj građevinskim strojevima	4	(7241253) brodski elektromehaničar	1
(7222423) bravar	4	(2143617) diplomirani inženjer elektrotehnike	1
(8340313) mornar marine	4	(3229156) radni terapeut	1
(9311121) radnik u kamenolomu	4	(2149617) diplomirani inženjer grafičke tehnologije	1
(7136213) instalater grijanja i klimatizacije	4	(2419727) organizator rada	1
(2322127) profesor informatike	4	(9151111) dostavljač	1
(5169113) čuvar	4	(2446127) diplomirani socijalni radnik u domu	1
(2145917) diplomirani strojarški inženjer	3	(7122163) zidar kamenom	1
(7123123) armirač	3	(5123155) natkonobar	1
(3433316) ekonomist	3	(3232114) primalja	1
(4121184) knjigovoda	3	(7422123) stolar	1
(7124123) tesar	3	(3473414) tamburaš	1
(5113114) vodič	3	(5123223) brodski konobar	1
(5122135) kuhar, majstor	3	(3115926) strojarški inženjer	1
(3226114) fizioterapeut	3	(3139126) majstor rasvjetje	1
(3112384) građevinski tehničar	3	(2442277) diplomirani komunikolog	1
(2131517) administrator baza podataka	3	(6152122) ribar na moru	1
(9313111) zidarski radnik	3	(2331417) učitelj glazbene kulture	1
(5169312) čuvar objekata i okoliša	3	(3419116) ekonomist marketinga	1
(2445167) psiholog	3	(3122164) računalni operator	1
(6112123) vrtlar	3	(2321437) profesor likovnih predmeta	1
(5220112) dostavljač robe	3	(7141143) soboslikar i ličilac	1
(9211321) pastir	2	(2321157) profesor talijanskoga jezika	1
(2429217) voditelj općih poslova	2	(7141173) autolakirer	1
(2321347) profesor pedagogije	2	(5141313) pediker	1
(2131717) diplomirani inženjer računalstva	2		

T-16 OSOBE UKLJUČENE U MJERE AKTIVNE POLITIKE ZAPOŠLJAVANJA

		Novouključeni u veljači 2022.	Novouključeni od 1.1.2022. do 28.2.2022.	Izašli od 1.1.2022. do 28.2.2022.	Aktivni korisnici 28.2.2022.		
					Ukupno	Iz prethodnih godina	Iz tekuće godine
UKUPNO		79	174	82	922	757	165
VRSTA MJERE	Obrazovanje i osposobljavanje	25	25	24	76	51	25
	Obrazovanje nezaposlenih osoba i ostalih tražitelja zaposlenja	25	25	16	73	48	25
	Obrazovanje za temeljne vještine osobnog i profesionalnog razvoja	0	0	0	0	0	0
	Osposobljavanje na radnom mjestu	0	0	0	2	2	0
	Potpore za usavršavanje	0	0	8	1	1	0
	Stručno osposobljavanje za rad bez zasnivanja radnog odnosa	0	0	0	0	0	0
	Potpore za zapošljavanje	0	0	26	297	297	0
	Potpore za zapošljavanje	0	0	15	166	166	0
	Potpore za zapošljavanje - zeleno/digitalno	0	0	0	0	0	0
	Potpore za pripravništvo	0	0	11	131	131	0
	Potpore za pripravništvo u javnim službama	0	0	0	0	0	0
	Potpore za pripravništvo - zeleno/digitalno	0	0	0	0	0	0
	Javni radovi	0	0	0	1	1	0
	Potpore za samozapošljavanje	3	7	0	181	174	7
	Potpore za samozapošljavanje	3	7	0	172	165	7
	Potpore za samozapošljavanje - zeleno/digitalno	0	0	0	0	0	0
	Potpore za proširenje poslovanja	0	0	0	9	9	0
	Mobilnost radne snage - Biram Hrvatsku	0	0	0	0	0	0
	Održavanje dohotka	51	142	32	367	234	133
	Stalni sezonac	51	142	32	367	234	133
Potpore za očuvanje radnih mjesta - skraćivanje radnog vremena	0	0	0	0	0	0	
Potpore za očuvanje radnih mjesta u sektoru proizvodnje tekstila, odjeće, obuće, kože i drva	0	0	0	0	0	0	
SPOL	Muškarci	25	47	35	370	327	43
	Žene	54	127	47	552	430	122



IZVORI PODATAKA I OBJAŠNJENJE POJMOVA

Izvori podataka za Mjesečni statistički bilten su evidencije koje se vode u Hrvatskom zavodu za zapošljavanje prema odredbama Zakona o tržištu rada (Narodne novine, 118/18, 32/20, 18/22) i važećih pravilnika.

NEZAPOSLENE OSOBE

Osobe u dobi od 15 do 65 godina sposobne ili djelomično sposobne za rad koje nisu u radnom odnosu, aktivno traže posao i raspoložive su za rad te zadovoljavaju sve kriterije iz odredbi Zakona o tržištu rada, a evidentirane su u Hrvatskom zavodu za zapošljavanje na kraju izvještajnog mjeseca.

U Zakonu o tržištu rada (čl. 10) nezaposlena osoba je definirana na sljedeći način:

Nezaposlenom osobom u smislu ovoga Zakona smatra se osoba sposobna ili djelomično sposobna za rad, u dobi od 15 do 65 godina koja nije u radnom odnosu, koja ne obavlja samostalnu djelatnost, aktivno traži posao i raspoloživa je za rad te ako:

- ne ostvari mjesečni primitak od pružanja usluga prema posebnim propisima ili ne ostvari mjesečni primitak, odnosno drugi dohodak prema propisima o porezu na dohodak s obzirom na podatak o uplaćenim doprinosima za obvezna osiguranja dobivenim od Središnjeg registra osiguranika, a koji je veći od prosječne isplaćene novčane naknade u prethodnoj kalendarskoj godini
- nema registrirano trgovačko društvo ili drugu pravnu osobu, odnosno nema više od 25 % udjela u trgovačkom društvu ili drugoj pravnoj osobi
- nije član zadruge ili upravitelj zadruge
- nije predsjednik, član uprave ili izvršni direktor trgovačkog društva ili likvidator
- nema registrirani obrt, slobodno zanimanje ili djelatnost poljoprivrede i šumarstva
- ne obavlja domaću radinost ili sporedno zanimanje prema posebnom propisu
- nije osigurana kao poljoprivrednik po propisima o mirovinskom osiguranju
- nije zaposlena prema posebnim propisima
- nije korisnik mirovine, osim korisnika mirovine koji ostvari pravo na invalidsku mirovinu zbog profesionalne nesposobnosti za rad odnosno korisnika mirovine koji ostvari pravo na invalidsku mirovinu zbog djelomičnog gubitka radne sposobnosti i korisnika obiteljske mirovine kojemu se ta mirovina ne isplaćuje
- ne ispunjava uvjete za starosnu mirovinu
- nije osigurana na produženo mirovinsko osiguranje na temelju ugovora o radu na određeno vrijeme za stalne sezonske poslove
- nije uključena u program socijalnog uključivanja na temelju nalaza i mišljenja centra za profesionalnu rehabilitaciju o privremenoj nezapošljivosti
- nije redoviti učenik ili student.

NOVOPRIJAVLJENI

Nezaposlene osobe koje su se tijekom izvještajnog mjeseca prijavile u evidenciju Hrvatskog zavoda za zapošljavanje. S obzirom na prethodni status, ulazak u evidenciju može biti:

1. **Izravno iz radnog odnosa** – odnosi se na nezaposlene osobe koje su neposredno prije prijavljivanja na evidenciju Hrvatskoga zavoda za zapošljavanje bile u radnom odnosu.
2. **Iz individualne poljoprivrede ili nekog drugog oblika rada** – odnosi se na nezaposlene osobe koje su neposredno prije prijavljivanja na evidenciju Hrvatskoga zavoda za zapošljavanje bile zaposlene na vlastitom gospodarstvu ili gospodarstvu u vlasništvu obitelji, radile kao pomažući članovi obitelji u obiteljskom poduzeću, obavljale stručno osposobljavanje za rad bez zasnivanja radnog odnosa i drugo.
3. **Izravno iz redovitog školovanja** – odnosi se na nezaposlene osobe koje su neposredno prije prijavljivanja na evidenciju Hrvatskoga zavoda za zapošljavanje bile na redovitom školovanju, tj. bili učenici ili studenti uključeni u redovito obrazovanje.
4. **Iz neaktivnosti** – odnosi se na nezaposlene osobe koje neposredno prije prijavljivanja na evidenciju Hrvatskoga zavoda za zapošljavanje nisu bile na redovitom školovanju i nisu radile, tj. bile su neaktivne. U ovu kategoriju ulaze npr. osobe koje duže vrijeme (više od 3 mjeseca) nisu bile u radnom odnosu niti su radile u drugim oblicima zaposlenosti, domaćice, osobe na dragovoljnom odsluženju vojnog roka i sl.

IZLASCİ IZ EVIDENCIJE

Prema članku 17. Zakona o tržištu rada, Zavod prestaje voditi osobu kao nezaposlenu u evidenciji, ako ta osoba:

- zasnuje radni odnos
- ostvari mjesečni primitak od pružanja usluga prema posebnim propisima ili ostvari mjesečni primitak odnosno drugi dohodak prema propisima o porezu na dohodak s obzirom na podatak o uplaćenim doprinosima za obvezna osiguranja dobivenim od Središnjeg registra osiguranika, a koji je veći od prosječne isplaćene novčane naknade u prethodnoj kalendarskoj godini
- obavlja posao bez potvrde, ugovora odnosno rješenja na temelju kojeg radi
- registrira trgovačko društvo ili drugu pravnu osobu odnosno stekne više od 25 % udjela u trgovačkom društvu ili drugoj pravnoj osobi
- postane član zadruge ili upravitelj zadruge
- postane predsjednik uprave, član uprave, izvršni direktor trgovačkog društva ili likvidator
- registrira obrt, slobodno zanimanje ili djelatnost poljoprivrede i šumarstva
- obavlja domaću radinost ili sporedno zanimanje prema posebnom propisu
- postane poljoprivredni osiguranik po propisima o mirovinskom osiguranju
- zaposli se prema posebnim propisima
- ispuni uvjete za starosnu mirovinu, ostvari prijevremenu starosnu mirovinu, ostvari starosnu mirovinu za dugogodišnjeg osiguranika, ostvari obiteljsku mirovinu koja joj se isplaćuje ili ostvari invalidsku mirovinu zbog opće nesposobnosti za rad odnosno invalidsku mirovinu zbog potpunog gubitka radne sposobnosti
- uključi se u program socijalnog uključivanja na temelju nalaza i mišljenja centra za profesionalnu rehabilitaciju o privremenoj nezapošljivosti
- ima utvrđenu opću nesposobnost za rad odnosno potpuni gubitak radne sposobnosti prema propisima o mirovinskom osiguranju
- obavlja stručno osposobljavanje za rad bez zasnivanja radnog odnosa
- ostvari prava na roditeljsku, posvojiteljsku ili skrbničku poštedu od rada odnosno roditeljsku, posvojiteljsku ili skrbničku brigu o novorođenom djetetu po posebnom propisu
- postane redoviti učenik ili student
- nastupi na dragovoljno vojno osposobljavanje ili se uključi u program obrazovanja odraslih za zanimanje policajac
- bude pritvorena ili joj bude određen istražni zatvor
- nastupi na izdržavanje kazne zatvora
- navrší 65 godina života
- odbije se uključiti u obrazovni program ili ga bez opravdanog razloga prekine odnosno ne završi obrazovni program koji je sukladan njezinim procijenjenim osobnim i profesionalnim sposobnostima, a koji je organizirao odnosno troškove snosio Zavod radi povećanja njezine mogućnosti zapošljavanja
- ne ispunjava uvjete o aktivnom traženju posla i raspoloživosti za rad te ne obavlja aktivnosti u dinamici utvrđenoj u profesionalnom planu
- postane osiguranik produženog mirovinskog osiguranja na temelju ugovora o radu na određeno vrijeme za stalne sezonske poslove
- odjavi se s evidencije
- u potpisanoj izjavi iz članka 10. stavka 2. ovoga Zakona navede neistinite podatke
- ne prihvati ponuđena zaposlenja u okviru stečene razine kvalifikacije i radnog iskustva do utvrđivanja profesionalnog plana iz članka 24. ovoga Zakona, a nakon toga ponuđena zaposlenja iz utvrđenog profesionalnog plana i sporazuma za uključivanje na tržište rada ili ako svojim postupanjem uzrokuje odbijanje zaposlenja od strane poslodavca, osim ako odbije zaposlenje zbog razloga što poslodavac redovito ne ispunjava obveze prema radnicima.

ZAPOSLENI S EVIDENCIJE

Osobe koje su tijekom izvještajnog mjeseca zaposlene s evidencije Hrvatskog zavoda za zapošljavanje na temelju radnog odnosa i na temelju drugih poslovnih aktivnosti.

ZAPOSLENI S EVIDENCIJE NA TEMELJU RADNOG ODNOSA

Osobe koje su tijekom izvještajnog mjeseca zasnovale radni odnos na temelju ugovora o radu u zemlji ili inozemstvu, a bile su u evidenciji Hrvatskog zavoda za zapošljavanje.

Zaposleni prema mjestu rada – pod mjestom rada u kojem se radnik zaposlio navedene su četiri mogućnosti:

- Radnik se zaposlio na području ispostave Hrvatskog zavoda za zapošljavanje u kojoj je bio prijavljen.
- Radnik se zaposlio na području područnog ureda Hrvatskog zavoda za zapošljavanje u kojem je bio prijavljen.
- Radnik se zaposlio na području drugog područnog ureda Hrvatskog zavoda za zapošljavanje, a ne u onom u kojem je bio prijavljen.
- Radnik se zaposlio u inozemstvu.

ZAPOSLENI S EVIDENCIJE NA TEMELJU DRUGIH POSLOVNIH AKTIVNOSTI

Osobe koje su tijekom izvještajnog mjeseca započele obavljati neke druge poslovne aktivnosti u vezi sa zapošljavanjem, tj. ako su: uključile se u stručno osposobljavanje za rad bez zasnivanja radnog odnosa, ostvarile mjesečni primitak, odnosno dohodak veći od prosječne isplaćene novčane naknade u prethodnoj kalendarskoj godini, registrirale ili stekle više od 25 % udjela u trgovačkom društvu ili drugoj pravnoj osobi, registrirale obrt ili slobodno zanimanje, postale predsjednik uprave, član uprave ili izvršni direktor trgovačkog društva te član ili upravitelj zadruge, postale osiguranik produženog mirovinskog osiguranja na temelju ugovora o radu na određeno vrijeme za stalne sezonske poslove, zaposlile se prema posebnim propisima, a bile su u evidenciji Hrvatskoga zavoda za zapošljavanje.

BRISANI IZ EVIDENCIJE ZBOG OSTALIH RAZLOGA

Osobe koje su tijekom izvještajnog mjeseca brisane iz evidencije Hrvatskoga zavoda za zapošljavanje zbog svih ostalih razloga osim zapošljavanja na temelju radnog odnosa ili drugih poslovnih aktivnosti, a sukladno čl. 17. Zakona o tržištu rada (ostvarivanje prava na mirovinu, na roditeljsku, posvojiteljsku ili skrbničku poštedu od rada, opća nesposobnost za rad ili privremena nezapošljivost, odjava s evidencije, neispunjavanje uvjeta za aktivno traženje posla i drugo).

KORISNICI NOVČANE NAKNADE

Nezaposlene osobe evidentirane u Hrvatskom zavodu za zapošljavanje koje su prema odredbama Zakona o tržištu rada ostvarile novčanu naknadu tijekom izvještajnog mjeseca.

TRAŽENI RADNICI

Broj slobodnih radnih mjesta koje su poslodavci prijavili Hrvatskom zavodu za zapošljavanje tijekom izvještajnog mjeseca, a odnose se na zapošljavanje na temelju radnog odnosa i na temelju drugih poslovnih aktivnosti. Podaci su prikazani prema mjestu zaprimanja prijave potrebe za radnikom (županija) i prema mjestu gdje će radnik raditi (županija i inozemstvo).

Broj traženih radnika prikazan po pojedinim godinama predstavlja zbroj svih mjeseci za dotičnu godinu.

NEZAPOSLENI HRVATSKI BRANITELJI

Nezaposlene osobe evidentirane u Hrvatskom zavodu za zapošljavanje na kraju izvještajnog mjeseca koje su prema odredbama Zakona o hrvatskim braniteljima iz Domovinskog rata i članovima njihovih obitelji (Narodne novine, 121/17) stekle status branitelja.

TRAŽITELJI ZAPOSLENJA

Osobe koje se mogu prijaviti Zavodu prema članku 13. Zakona o tržištu rada radi savjetovanja i informiranja s ciljem razvoja upravljanja karijerom i posredovanja, a ne smatraju se nezaposlenim osobama iz članka 10. spomenutog Zakona.

AKTIVNA POLITIKA ZAPOSŁJAVANJA

Mjere aktivne politike zapošljavanja iz nadležnosti Hrvatskoga zavoda za zapošljavanje regulirane su Zakonom o tržištu rada (NN 118/18, 32/20), koji propisuje način donošenja i sadržaj mjera aktivne politike zapošljavanja, glavne ciljeve mjera za poticanje zapošljavanja te uvjete i načinkorištenja sredstava za provođenje mjera.

Provedba mjera aktivne politike zapošljavanja iz nadležnosti Zavoda temelji se na relevantnim europskim i hrvatskim strateškim dokumentima te preporukama Vijeća Europske unije. Važnost mjera aktivne politike zapošljavanja istaknuta je u Programu Vlade Republike Hrvatske za razdoblje 2020. – 2024. u okviru cilja 1.1. Očuvanje radnih mjesta i socijalna sigurnost, Nacionalnom planu za rad, zaštitu na radu i zapošljavanje za razdoblje od 2021. do 2027. godine, Akcijskom planu za provedbu Nacionalnog plana za rad, zaštitu na radu i zapošljavanje za razdoblje od 2021. do 2027. godine, za razdoblje od 2021. do 2024. godine te Provedbenom programu Ministarstva rada, mirovinskoga sustava, obitelji i socijalne politike za razdoblje 2021. do 2024. godine.

Mjere su usmjerene na poticanje zapošljavanja, usavršavanja, samozapošljavanja, obrazovanja, zapošljavanje u javnim radovima te očuvanje radnih mjesta osoba koje su u nepovoljnom položaju na tržištu rada te koje bi mogle izgubiti svoja radna mjesta. Sredstva za provedbu ovog programa osiguravaju se u Državnom proračunu, kao i iz sredstava EU fondova.

KLASIFIKACIJE

U tablicama u kojima se podaci prikazuju po djelatnostima, koristi se **Nacionalna klasifikacija djelatnosti 2007 (NKD 2007)** prema odluci Vlade Republike Hrvatske (Narodne novine, br. 58/07, 72/07), a u službenoj je primjeni od 1.1.2009. Ta je klasifikacija utemeljena na europskoj klasifikaciji NACE Rev. 2 koja je obvezna za države članice Europske unije.

U tablicama u kojima se podaci prikazuju po rodu i vrstama zanimanja, koristi se **Nacionalna klasifikacija zanimanja 2010 (NKZ 10)** (Narodne novine, br. 147/10, 14/11). Ona predstavlja normu za sve korisnike pri iskazivanju podataka o zanimanjima. Izrađena je primjenom načela i sustava Međunarodne standardne klasifikacije zanimanja (*International Standard Classification of Occupations ISCO-08*), čime je omogućena usporedivost podataka na međunarodnoj razini. Prema Nacionalnoj klasifikaciji zanimanja, zanimanje je definirano kao skup poslova i radnih zadaća koji su svojim sadržajem i vrstom organizacijski i tehnološki toliko srodni i međusobno povezani da ih obavlja jedan izvršitelj koji posjeduje odgovarajuća znanja, sposobnosti i vještine.

Zanimanja nezaposlenih osoba određuju se prema poslovima koje osobe traže, odnosno koje su obavljale prije ulaska u nezaposlenost. Kod nezaposlenih osoba bez radnog iskustva zanimanja se određuju prema osposobljenosti za rad, tj. zvanju. Nezaposlenoj se osobi na taj način može odrediti i nekoliko zanimanja, a statistički podaci prikazuju prioriteto zanimanje određeno profesionalnim planom. Prioritetno zanimanje nezaposlene osobe koristi se i kod prikaza zaposlenih s evidencije po zanimanjima.

U tablicama u kojima se podaci prikazuju po obrazovanju koristi se **Nacionalna standardna klasifikacija obrazovanja (NSKO)** (Narodne novine, br. 105/01). UNESCO je krajem 1997. godine prihvatio revidiranu međunarodnu klasifikaciju obrazovanja (*International Standard Classification of Education – ISCED-97*) kao međunarodni standard za prikupljanje i prezentiranje podataka o obrazovanju. Klasifikacija ISCED-97 omogućuje usporedivost podataka o obrazovanju na međunarodnoj razini. Metodologija Nacionalne standardne klasifikacije obrazovanja u potpunosti je usklađena s međunarodnom klasifikacijom obrazovanja ISCED-97 i njezina će primjena omogućiti usporedivost podataka o obrazovanju s drugim zemljama svijeta.

U tablici mjere aktivne politike zapošljavanja koje provodi Hrvatski zavod za zapošljavanje klasificirane su i numerirane prema Eurostatovoj metodologiji za statistike tržišta rada (*Labour market policy statistics*) iz 2013. godine. Prikazani su samo tipovi intervencija koji se provode u Republici Hrvatskoj.

ZNAKOVI

- nema pojave
- ... ne raspoložbe se podatkom
- 0 podatak je manji od 0,5

- * ispravljeni podatak
- ∅ prosječni broj
- ∑ ukupni broj

1) napomena



**HRVATSKI ZAVOD ZA ZAPOSŁJAVANJE
PODRUČNI URED ZADAR**

Kralja Stjepana Držislava 7

23 000 Zadar

Tel: 023 300 800

Fax: 023 313 688

E-mail: hzz.zadar@hzz.hr

Web-stranica: <http://www.hzz.hr>

ISPOSTAVE

Ispostava Benkovac

Ivana Meštrovića 9, Benkovac

Tel: 023 681 420

Fax: 023 684 034

Ispostava Obrovac

Jadranska cesta bb, Obrovac

Tel: 023 689 780

Fax: 023 689 040

Ispostava Biograd n/m

Kralja Petra Svačića 2, Biograd

Tel: 023 383 803

Fax: 023 386 467

Ispostava Gračac

Park Sv. Jurja 1, Gračac

Tel: 023 775 031

Fax: 023 773 061

Ispostava Pag

Nikole Valentića bb, Pag

Tel: 023 611 189

Fax: 023 611 189

