



**HRVATSKI ZAVOD ZA ZAPOSŁJAVANJE**  
**PODRUČNI URED VIROVITICA**

---

**Informacija o nezaposlenosti i zapošljavanju  
na području grada Slatine  
u 2020. godini**

**Ožujak, 2021. godine**

## SADRŽAJ:

<b>1. NEZAPOSLENOST</b>	<b>3</b>
1.1. Stopa nezaposlenosti	3
1.2. Stanje i promjene broja nezaposlenih u 2020. godini	3
1.3. Kretanje broja nezaposlenih osoba u gradu Slatini po godinama	4
1.4. Struktura nezaposlenih osoba u gradu Slatini	5
1.4.1. Spolna struktura nezaposlenih osoba	5
1.4.2. Struktura nezaposlenih s obzirom na razinu obrazovanja	5
1.4.3. Dobna struktura nezaposlenih osoba u gradu Slatini	6
1.4.4. Struktura nezaposlenih prema radom stažu u gradu Slatini	7
1.4.5. Struktura nezaposlenih prema vremenu čekanja na zaposlenje u gradu Slatini	8
1.4.6. Nezaposlenost hrvatskih branitelja u gradu Slatini	8
1.4.7. Nezaposlenost osoba s invaliditetom u gradu Slatini	9
1.5. Ulazak u nezaposlenost tijekom 2020. godine (novoprijavljene osobe)	9
1.6. Odjave s evidencije (brisanje) nezaposlenih tijekom 2020. godine	10
<b>2. ZAPOSŁJAVANJE OSOBA S EVIDENCIJE ZAVODA IZ GRADA SLATINE</b>	<b>10</b>
2.1. Zapošljavanje osoba s evidencije Zavoda	11
2.1.1. Zapošljavanje osoba s evidencije Zavoda po mjesecima	11
2.1.2. Zapošljavanje osoba s evidencije Zavoda prema karakteru i vrsti posla	12
2.1.3. Zapošljavanje osoba s evidencije Zavoda po djelatnostima	13
2.2. Stopa zapošljavanja u gradu Slatini	14
<b>3. MATERIJALNO-PRAVNA ZAŠTITA</b>	<b>15</b>
<b>4. SAŽETAK</b>	<b>16</b>

## 1. NEZAPOSLENOST

### 1.1. Stopa nezaposlenosti

Stopa nezaposlenosti je postotni udio nezaposlenih u aktivnom stanovništvu (radnoj snazi) prema administrativnim izvorima, pri čemu je broj nezaposlenih onaj iz evidencije Zavoda, a podaci o broju zaposlenih dobivaju se redovitim statističkim istraživanjima Državnog zavoda za statistiku i iz evidencija o aktivnim osiguranicima mirovinskog osiguranja.

<b>GRAD SLATINA (stanje 31.12.2020.)</b>	
broj nezaposlenih	802
registrirana zaposlenost (bez produženog osiguranja)	3.807
suma	4.609
<b>Stopa registrirane nezaposlenosti</b>	<b>17,4</b>

Prema podacima državnog zavoda za statistiku, stopa registrirane nezaposlenosti na dan 31.12.2020. godine na razini Republike Hrvatske bila je 8.9%. Za Virovitičko-podravsku županiju stopa nezaposlenosti (stanje 31.12.2020.) iznosi 18.3%, a na nivou grada Slatine 17.4%.

#### Stopa registrirane nezaposlenosti na dan 31.12.2020.:

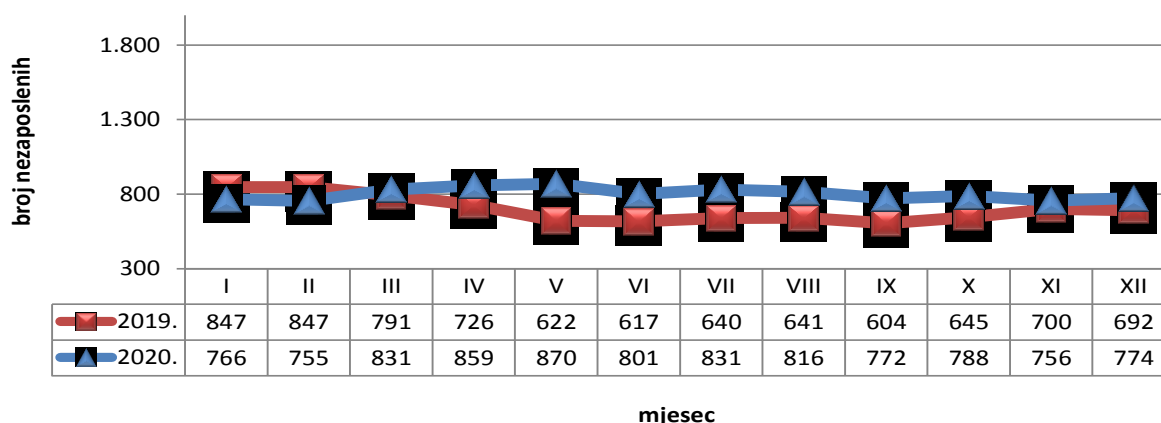
<b>2020.</b>	
Republika Hrvatska	8.9%
Virovitičko - podravska županija	18.3%
Grad Slatina	17.4%

### 1.2. Stanje i promjene broja nezaposlenih u 2020. godini

Prema administrativnim statističkim izvorima podataka Hrvatskog zavoda za zapošljavanje, tijekom 2020. godine prosječno je mjesečno registrirano 802 nezaposlene osobe iz grada Slatine, što je 14.9% ili 104 osobe više od prosjeka u 2019. godini.

Udio grada Slatine u ukupnoj nezaposlenosti Virovitičko-podravske županije iznosio je 17%.

**Kretanje evidentirane nezaposlenosti u gradu Slatina  
u 2019. i 2020. godini**



Tijekom 2020. godine najmanji broj nezaposlenih u gradu Slatini registriran je u studenom (756 nezaposlenih osoba), a najveći u svibnju (870 nezaposlenih osoba).

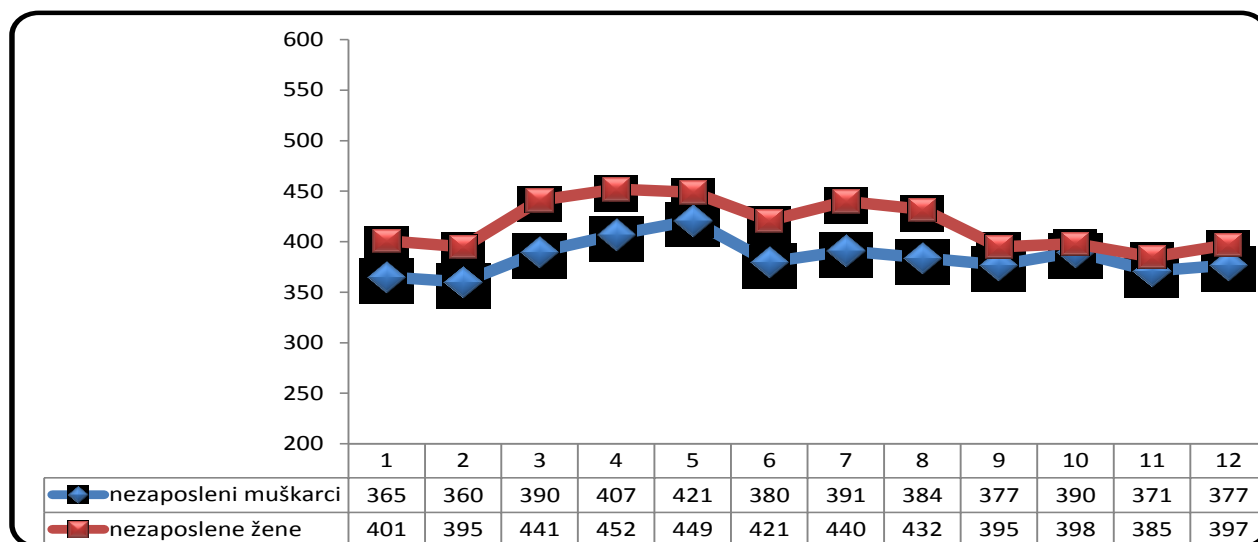
**1.3. Kretanje broja nezaposlenih osoba u gradu Slatini po godinama**

MJESEC					
	2016.	2017.	2018.	2019.	2020.
1.	1626	1438	1094	847	766
2.	1698	1469	1110	847	755
3.	1616	1406	1007	791	831
4.	1518	1248	924	726	859
5.	1423	1134	803	622	870
6.	1343	1022	793	617	801
7.	1357	1030	743	640	831
8.	1336	1040	712	641	816
9.	1296	994	660	604	772
10.	1349	1033	688	645	788
11.	1323	1079	695	700	756
12.	1405	1074	733	692	774
<b>PROSJEK</b>	<b>1.441</b>	<b>1.164</b>	<b>830</b>	<b>698</b>	<b>802</b>
<b>VERIŽNI INDEKS</b>		<b>80,8</b>	<b>71,3</b>	<b>84,0</b>	<b>114,9</b>

## 1.4. Struktura nezaposlenih osoba u gradu Slatini

### 1.4.1. Spolna struktura nezaposlenih osoba

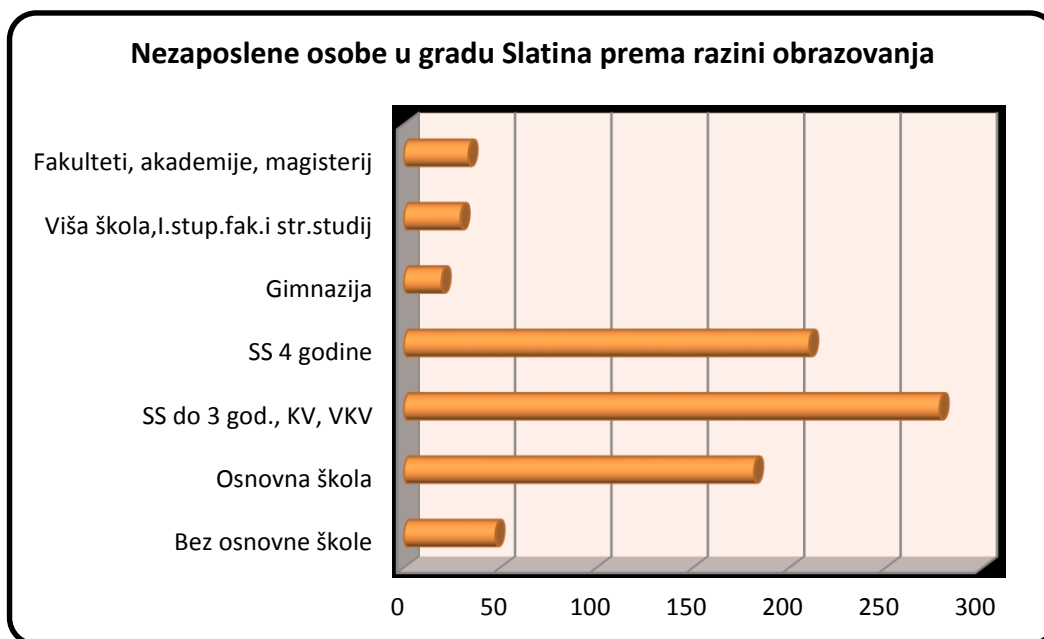
U dvanaest mjeseci 2020. godine prosječno je mjesečno evidentirano 418 nezaposlenih žena, s udjelom 52.1% naspram 384 ili 47.9% nezaposlenih muškaraca.



### 1.4.2. Struktura nezaposlenih s obzirom na razinu obrazovanja

U strukturi evidentiranih nezaposlenih osoba prema razini zanimanja najveći udio u 2020. godini imaju osobe sa završenom srednjom školom za zanimanja do 3 godine i školom za KV i VKV radnike, njih 278 ili 34.7%.

Razina obrazovanja	Prosjek		Struktura		Indeks 2020./2019.
	2019.	2020.	2019.	2020.	
Bez osnovne škole	40	48	5,0	6,0	118,9
Osnovna škola	176	182	24,7	22,7	103,3
SS do 3 god., KV, VKV	234	278	34,7	34,7	119,0
SS 4 godine	174	211	24,8	26,3	120,7
Gimnazija	17	20	2,8	2,5	117,8
Viša škola, I. stup. fak. i str. studij	24	30	4,4	3,7	123,2
Fakulteti, akademije, magisterij	32	34	3,6	4,2	104,7
UKUPNO	698	802	100,0	100,0	114,9

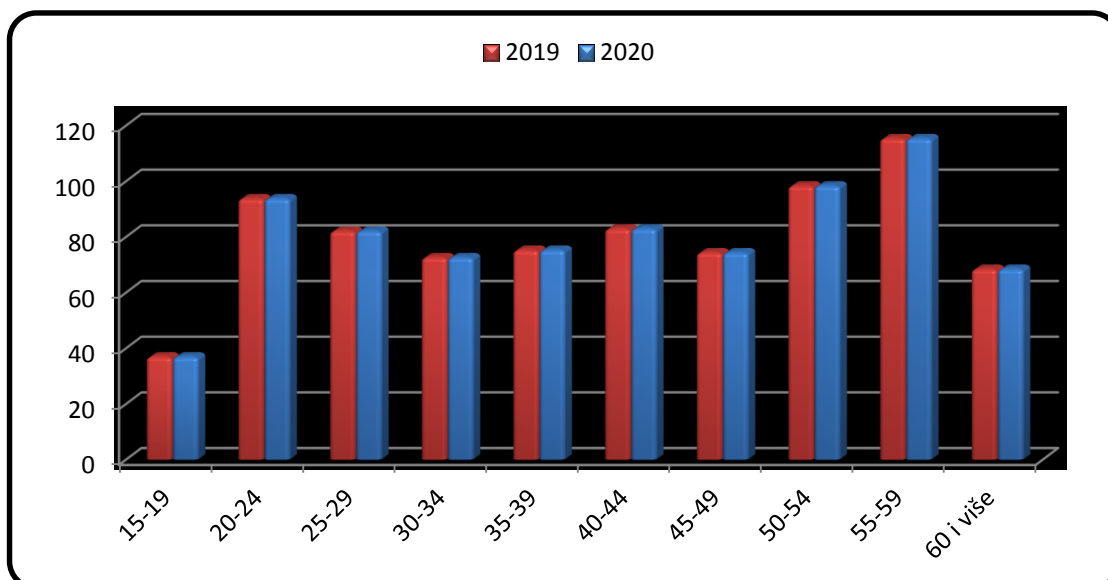


### 1.4.3. Dobna struktura nezaposlenih osoba u gradu Slatina

Prosječan broj evidentiranih nezaposlenih osoba prema dobi

Godine starosti	Prosjek 2019.		Prosjek 2020.		rast/pad u %
	Broj	Udio	Broj	Udio	
15-19	35	5,0	37	4,6	7,0
20-24	64	9,1	94	11,7	47,1
25-29	71	10,2	82	10,3	15,8
30-34	57	8,2	73	9,1	27,6
35-39	57	8,2	75	9,4	32,3
40-44	65	9,3	83	10,4	28,6
45-49	69	9,9	75	9,3	7,3
50-54	97	13,9	99	12,3	1,4
55-59	121	17,3	116	14,4	-4,3
60 i više	62	8,9	69	8,6	10,0
UKUPNO	698	100,0	802	100,0	14,9

Prema dobnoj skupini nezaposlenih u 2020. godini, najveći udio u ukupnom broju nezaposlenih imaju osobe od 55-59 godina starosti (14.4%).



#### 1.4.4. Struktura nezaposlenih prema radom stažu u gradu Slatina

Krajem 2020. godine u ukupnoj evidentiranoj nezaposlenosti najviše je nezaposlenih osoba evidentirano sa 10 - 20 godina radnog staža 135 (16.8%) dok je najmanje osoba evidentirano preko 30 godina radnog staža (3.9%)

Radni staž	2019.		2020.		rast/pad u %
	Broj	Udio	Broj	Udio	
Bez staža	95	13,6	106	13,2	11,3
Do 1 godine	82	11,7	91	11,3	11,5
1-2 godine	67	9,5	95	11,9	43,5
2-3 godine	49	7,0	62	7,7	26,3
3-5 godina	51	7,2	65	8,1	27,9
5-10 godina	94	13,5	109	13,6	15,4
10-20 godina	120	17,2	135	16,8	12,5
20-30 godina	107	15,4	109	13,6	1,3
Preko 30 godina	34	4,9	31	3,9	-8,6
UKUPNO	698	100,0	802	100,0	14,9

#### 1.4.5. Struktura nezaposlenih prema vremenu čekanja na zaposlenje u gradu Slatina

Trajanje nezaposlenosti	Na dan 31.12.2019.	Na dan 31.12.2020.	Indeks 2020./2019.
	Broj	Broj	
Od 0 do 3 mjeseca	248	191	77,0
Od 3 do 6 mjeseci	97	107	110,3
Od 6 do 9 mjeseci	44	49	111,4
Od 9 do 12 mjeseci	60	67	111,7
Od 1 do 3 godine	93	201	216,1
Od 3 godine i više	150	159	106,0
<b>UKUPNO</b>	<b>692</b>	<b>774</b>	<b>111,8</b>

Na kraju 2020. godine na evidenciji je bilo 414 osoba (53.5%) koje su čekale na zaposlenje kraće od jedne godine. Dugotrajno nezaposlenih osoba tj. osoba koje čekaju na posao duže od godinu dana bilo je 360 ili 46.5%.

Dugotrajna nezaposlenost je više izražena unutar kategorije starijih radnika, jer stariji radnici raspolažu ograničenim znanjima i vještinama koje su često zastarjele; neki su bez ikakvog obrazovanja, a većina ih nema iskustva u traženju i nalaženju zaposlenja.

#### 1.4.6. Nezaposlenost hrvatskih branitelja u gradu Slatini

Krajem 2020. godine evidentirano je 87 hrvatskih branitelja; što je za 9 nezaposlenih hrvatskih branitelja manje u odnosu na 2019. godinu.

Razina obrazovanja nezaposlenih hrvatskih branitelja	31.12. 2019.	31.12. 2020.	Indeks 2020./2019.
Bez osnovne škole	3	3	100,0
Osnovna škola	31	24	77,4
Srednja škola	58	57	98,3
Viša škola, I.stupanj fakulteta i stručni studij	3	3	100,0
Fakulteti, akademije, magisterij	1	0	0,0
<b>UKUPNO</b>	<b>96</b>	<b>87</b>	<b>90,6</b>

Najveći broj nezaposlenih hrvatskih branitelja ima završenu srednju školu (65.5%).



#### 1.4.7. Nezaposlenost osoba s invaliditetom u gradu Slatini

Na području grada Slatine (stanje 31.12.2020. g.) bilo je nezaposleno 20 osoba s invaliditetom prema slijedećim vrstama invalidnosti:

<b>VRSTA INVALIDNOSTI</b>	<b>2019.</b>	<b>2020.</b>
Oštećenje vida	1	1
Oštećenje sluha	0	1
Poremećaji glasovno - govorne komunikacije	1	1
Tjelesni invaliditet	8	9
Intelektualne poteškoće	3	2
Psihičke i organske smetnje	6	4
Kombinirane smetnje	0	0
Kronične bolesti	1	2
<b>Ukupno</b>	<b>20</b>	<b>19</b>

U odnosu na 2019. godinu broj nezaposlenih osoba s invaliditetom smanjio se za 1 osobu.

#### 1.5. Ulazak u nezaposlenost tijekom 2020. godine (novoprijavljene osobe)

Broj novoprijavljenih osoba odnosno ulazaka nezaposlenih osoba u evidenciju, jedan je od glavnih faktora koji utječe na broj nezaposlenih.

U 2020. godini ukupno se prijavila 981 nezaposlena osoba na evidenciju nezaposlenih iz grada Slatine što u odnosu na 2019. godinu predstavlja smanjenje od 176 osoba ili 15.2%.

<b>Ulazak u nezaposlenost</b>	<b>2020.</b>	<b>Postotak</b>
Korisnik roditeljskih i roditeljskih potpora	9	0,9
Neaktivnost	139	14,2
Odsluženje vojnog roka	2	0,2
Povratak sa stručnog osposobljavanja za rad	11	1,1
Radni odnos	749	76,4
Redovno školovanje	71	7,2
<b>Ukupno</b>	<b>981</b>	<b>100,0</b>

## 1.6. Odjave s evidencije (brisanje) nezaposlenih tijekom 2020. godine

Tijekom 2020. godine sa evidencije nezaposlenih ukupno je odjavljeno 909 osoba s područja grada Slatine.

Struktura izlazaka iz nezaposlenosti je slijedeća:

RAZLOZI BRISANJA S EVIDENCIJE NEZAPOSLENOSTI U 2019.	
<b>(1) Zapošljavanje</b>	<b>752</b>
(1.1) Zapošljavanje u zemlji	703
(1.12) Registriranje trg.druš. ili dr.pravne osobe, stekne 25% udjela u trg.druš. ili dr.pravnoj osobi	2
(1.16) Zapošljavanje prema posebnim propisima (npr.status roditelja njegovatelja, njegovatelj hrvatskog ratnog invalida)	2
(1.18) Ostvarivanje mjesečnog primitka odnosno dohotka koji je veći od prosječne isplaćene novčane naknade u prethodnoj kalendarskoj godini	2
(1.19) Registriranje obrta, slobodnog zanimanja u državama EU	1
(1.2) Zapošljavanje u inozemstvu	18
(1.4) Registriranje obrta, slobodnog zanimanja ili djelatnosti poljoprivrede i šumarstva	22
<b>(1.5) Prijava na poljoprivredno osiguranje po propisima o mirovinskom osiguranju</b>	<b>2</b>
(2) Izlaz iz radne snage	43
(2.1) Umirovljenje/ispunjavanje uvjeta za mirovinu/ostvari pravo na obiteljsku mirovinu koja se isplaćuje	16
(2.11) Navršениh 65 godina života	2
(2.13) Ostvarivanje prava na roditeljsku, posvojiteljsku ili skrbničku poštedu od rada po posebnom propisu	21
(2.4) Uključenje u redovno školovanje (redoviti učenik ili student)	2
(2.9) Izdržavanje kazne zatvora	2
<b>(3) Odjava s evidencije i nejavljanje</b>	<b>28</b>
(3.1) Odjava sa evidencije	28
<b>(4) Nepridržavanje zakonskih odredbi</b>	<b>52</b>
(4.10) Nije raspoloživ za rad	11
(4.11) Ne traži aktivno posao	41
(5) Ostali razlozi	34
<b>(5.1) Smrt</b>	<b>4</b>
(5.10) Nema uvjeta za prijavu	17
(5.2) Preseljenje u inozemstvo	5
(5.3) Preseljenje s područja ureda za zapošljavanje	8
<b>Ukupno</b>	<b>909</b>

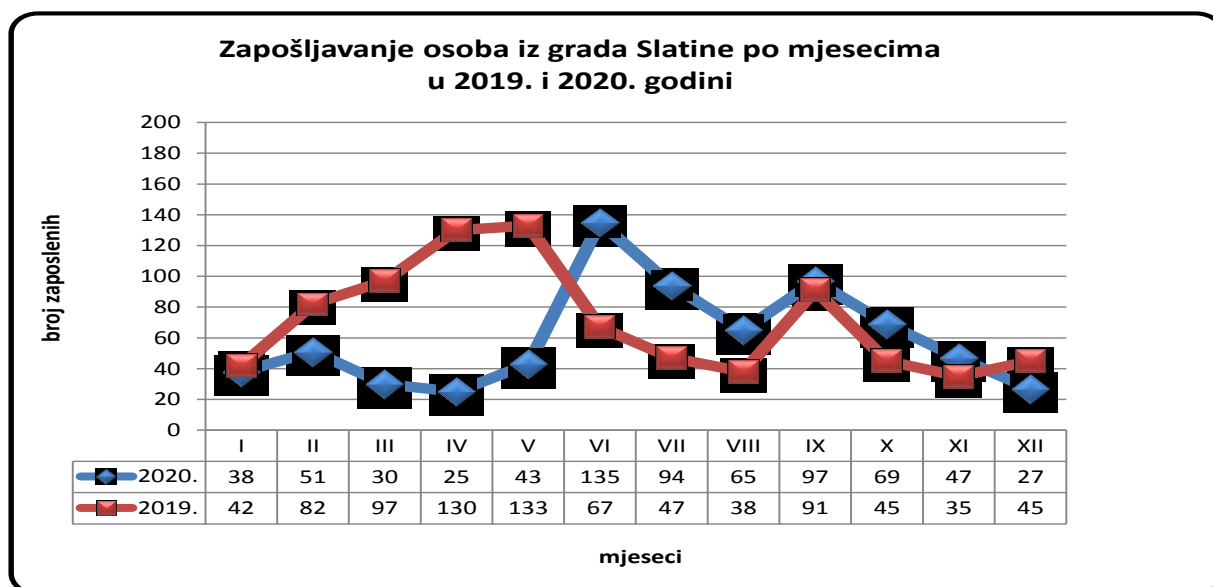
## 2. ZAPOSŁJAVANJE OSOBA S EVIDENCIJE ZAVODA IZ GRADA SLATINE

### 2.1. Zapošljavanje osoba s evidencije Zavoda

Zapošljavanje osoba iz evidencije Zavoda podrazumijeva da je osoba bila evidentirana kao nezaposlena, a temeljem izvještaja poslodavca o zasnivanju radnog odnosa (u suradnji s HZMO) odnosno pismene ili usmene obavijesti same osobe, a briše se iz evidencije s razlogom zaposlenja.

Tijekom dvanaest mjeseci 2020. godine zaposleno je ukupno 721 osoba iz grada Slatine, što u odnosu na 2019. godinu predstavlja smanjenje od 15.4% ili 131 osobu.

#### 2.1.1. Zapošljavanje osoba s evidencije Zavoda po mjesecima



Iz gore navedenog grafa i tablice može se pratiti zapošljavanje osoba iz grada Slatine po mjesecima. Najviše osoba zaposleno je u lipnju (135 osoba), a najmanje u travnju (25 osoba).

### 2.1.2. Zapošljavanje osoba s evidencije Zavoda prema karakteru i vrsti posla

U slijedećoj tabeli pregled je zapošljavanja osoba s evidencije Zavoda u 2020. godini s obzirom na karakter i vrstu posla.

<b>OPIS</b>	<b>2019.</b>	<b>2020.</b>	<b>Indeks 2020./2019.</b>
<b>NA ODREĐENO VRIJEME:</b>	<b>789</b>	<b>647</b>	<b>82,0</b>
sezonski	179	101	56,4
zamjena	25	13	52,0
veći opseg posla	186	150	80,6
ostalo	399	383	96,0
<b>NA NEODREĐENO VRIJEME:</b>	<b>63</b>	<b>74</b>	<b>117,5</b>
novi poslovi	4	5	125,0
upražnjeni poslovi	11	11	100,0
ostalo	48	58	120,8
<b>UKUPNO</b>	<b>852</b>	<b>721</b>	<b>84,6</b>

Od ukupno 721 zaposlenih osoba s evidencije Zavoda iz grada Slatine, 647 osoba ili 89.7% zaposleno je na određeno vrijeme, a 74 osobe ili 10.3% zaposleno je na neodređeno vrijeme. Na sezonskim poslovima zaposlena je 101 osoba ili 14% od ukupno zaposlenih, a zbog povećanog opsega posla zaposleno je 150 osoba ili 20.8%.

### 2.1.3. Zapošljavanje osoba s evidencije Zavoda po djelatnostima

Prema djelatnostima, najveći broj osoba se zaposlio u prerađivačkoj industriji (137 osoba ili 19%), djelatnosti poljoprivrede, šumarstva i ribarstva (148 osoba ili 20.5%) te djelatnostima pružanja smještaja te pripreme i usluživanja hrane (111 osoba ili 15.4%).

Djelatnost	2020.
(A) POLJOPRIVREDA, ŠUMARSTVO I RIBARSTVO	148
(B) RUDARSTVO I VAĐENJE	1
(C) PRERAĐIVAČKA INDUSTRIJA	137
(D) OPSKRBA ELEKTRIČNOM ENERGIJOM, PLINOM, PAROM I KLIMATIZACIJA	1
(E) OPSKRBA VODOM; UKLANJANJE OTPADNIH VODA, GOSPODARENJE OTPADOM TE DJELATNOSTI SANACIJE OKOLIŠA	1
(F) GRAĐEVINARSTVO	35
(G) TRGOVINA NA VELIKO I NA MALO; POPRAVAK MOTORNIH VOZILA I MOTOCIKALA	62
(H) PRIJEVOZ I SKLADIŠTENJE	11
(I) DJELATNOSTI PRUŽANJA SMJEŠTAJA TE PRIPREME I USLUŽIVANJA HRANE	111
(J) INFORMACIJE I KOMUNIKACIJE	2
(K) FINANCIJSKE DJELATNOSTI I DJELATNOSTI OSIGURANJA	1
(L) POSLOVANJE NEKRETNINAMA	3
(M) STRUČNE, ZNANSTVENE I TEHNIČKE DJELATNOSTI	18
(N) ADMINISTRATIVNE I POMOĆNE USLUŽNE DJELATNOSTI	20
(O) JAVNA UPRAVA I OBRANA; OBVEZNO SOCIJALNO OSIGURANJE	27
(P) OBRAZOVANJE	50
(Q) DJELATNOSTI ZDRAVSTVENE ZAŠTITE I SOCIJALNE SKRBI	19
(R) UMJETNOST, ZABAVA I REKREACIJA	1
(S) OSTALE USLUŽNE DJELATNOSTI	15
(T) OSTALO	58
<b>Ukupno</b>	<b>721</b>

## **2.2. Stopa zapošljavanja u gradu Slatini**

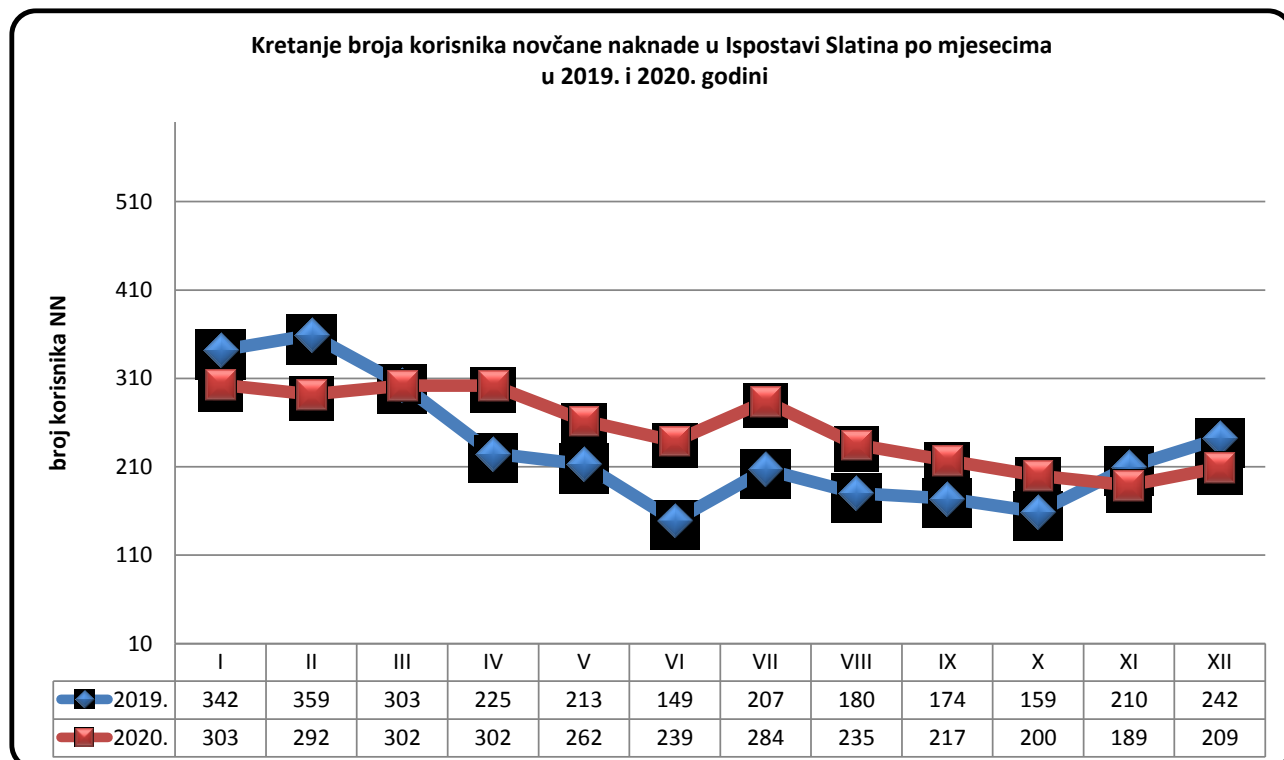
Stopom zapošljavanja iskazuje se postotni udio osoba zaposlenih iz evidencija Zavoda za zapošljavanje u ukupnim evidentiranim pokazateljima nezaposlenosti, a koje čine nezaposleni početkom godine i novoprijavljeni tijekom godine.

<b>STOPA ZAPOŠLJAVANJA</b>				
<b>Godina</b>	<b>Nezaposleni početkom godine</b>	<b>Zaposleni s evidencije</b>	<b>Novoprijavljeni tijekom godine</b>	<b>Godišnja stopa zapošljavanja</b>
2016.	1.523	1.000	1.304	35,4
2017.	1.405	1.056	1.164	41,1
2018.	1.074	913	1.111	41,8
2019.	733	852	1.157	45,1
2020.	692	721	981	43,1

Stopa zapošljavanja nezaposlenih iz grada Slatine u 2020. godini iznosila je 43.1% što u odnosu na prošlu godinu predstavlja smanjenje za 2 posto.

### 3. MATERIJALNO-PРАВNA ЗАШТИТА

Tijekom 2020. godine novčanu naknadu u Ispostavi Slatina\* prosječno je koristilo 253 nezaposlenih osoba, što je povećanje u odnosu na 2019. godinu za 1.2% ili za 3 osobe.



Udio korisnika novčane naknade u ukupnom broju nezaposlenih Ispostave Slatina u 2020. godini iznosio je 27.4%.

\* **Ispostava Slatina** obuhvaća područje Grada Slatine i općina: Voćina, Sopja, Nove Bukovice, Mikleuša i Čađavice.

## 4. SAŽETAK

1. Na dan 31.12.2020. godine, stopa registrirane nezaposlenosti na području grada Slatine iznosila je 17.4%, što je niže od stope nezaposlenosti na području Virovitičko-podravске županije (18.3%).
2. Tijekom 2020. godine prosječno je mjesečno registrirano 802 nezaposlene osobe iz grada Slatine, što je 14.9% ili 104 osobe više od prosjeka u 2019. godini.
3. U prosječnom broju nezaposlenih u gradu Slatini u 2020. godini većinu su činile:
  - žene (418 ili 52.1%),
  - osobe od 10 do 20 godina radnog iskustva (135 ili 16.8%),
  - osobe u dobi od 55 do 59 godina (116 ili 14.4%),
  - osobe sa srednjom školom do 3 godine, KV, VKV (278 ili 34.7%)
4. Krajem 2020. godine bilo je evidentirano 87 nezaposlenih hrvatskih branitelja; što je za 9 manje u odnosu na 2019. godinu.
5. Krajem 2020. godine bilo je evidentirano 19 nezaposlenih osoba s invaliditetom u gradu Slatini. U odnosu na 2019. godinu broj nezaposlenih osoba s invaliditetom smanjio se za 1 osobu.
6. Tijekom dvanaest mjeseci 2020. godine zaposleno je ukupno 721 osoba iz grada Slatine, što u odnosu na 2019. godinu predstavlja smanjenje od 15.4% ili 131 osobu manje.
7. Od ukupno 721 zaposlene osobe s evidencije Zavoda iz grada Slatine, 647 osoba ili 89.7% zaposleno je na određeno vrijeme, a 74 osobe ili 10.3% zaposleno je na neodređeno vrijeme.
8. Prema djelatnostima, najveći broj osoba se zaposlio u prerađivačkoj industriji (137 osoba ili 19%), djelatnosti poljoprivrede, šumarstva i ribarstva (148 osoba ili 20.5%) te djelatnostima pružanja smještaja te pripreme i usluživanja hrane (111 osoba ili 15.4%).
9. Stopa zapošljavanja nezaposlenih iz grada Slatine u 2020. godini iznosi 43.1%.
10. Tijekom 2020. godine novčanu naknadu u Ispostavi Slatina\* prosječno je koristilo 253 nezaposlene osobe, što je povećanje u odnosu na 2019. godinu za 1.2% ili za 3 osobe.

Predstojnik Područnog ureda

Hrvoje Belobrk

---

\* **Ispostava Slatina** obuhvaća područje Grada Slatine i općina: Voćina, Sopja, Nove Bukovice, Mikleuša i Čađavice.