

ISSN 2584-7740

**HRVATSKI ZAVOD ZA ZAPOŠLJAVANJE
PODRUČNI URED KUTINA**



**GODIŠNJAK
2020.**

Kutina, 2021.

NAKLADNIK:
HRVATSKI ZAVOD ZA ZAPOŠLJAVANJE
PODRUČNI URED K U T I N A
Kutina, Crkvena ulica 13

Telefon: 044/691-370

Telefaks: 044/683-538

E-mail – uredništvo: tanja.lovric-ivankovic@hzz.hr

Web stranice: <http://www.hzz.hr>

ZA NAKLADNIKA: – Sonja Repić, dipl. iur, predstojnica Područnog ureda
Kutina

UREDNIŠTVO: Tanja Lovrić-Ivanković



SADRŽAJ

U V O D	1
I ZAPOSLENOST	2
II STANJE I KRETANJE NEZAPOSLENOSTI U 2020. GODINI	3
2.1. Struktura nezaposlenih prema razini obrazovanja	4
2.2. Spolna struktura nezaposlenih osoba	5
2.3. Nezaposlene osobe mjestu prebivališta	6
2.4. Struktura nezaposlenih prema dobi	7
2.5. Struktura nezaposlenih prema trajanju nezaposlenosti	7
2.6. Struktura nezaposlenih prema radnom iskustvu i djelatnosti prethodnog zaposlenja	8
2.7. Evidencija nezaposlenih hrvatskih branitelja	10
2.8. Evidencija nezaposlenih osoba s invaliditetom	11
III TIJEKOVI U NEZAPOSLENOST I IZ NEZAPOSLENOSTI	12
3.1. Novoprijavljene osobe u evidenciju nezaposlenih osoba	12
3.2. Zapošljavanje osoba iz evidencije Zavoda za zapošljavanje	13
3.3. Sezonsko zapošljavanje	14
3.4. Zapošljavanje u inozemstvu	15
3.5. Izlazak iz evidencije iz ostalih razloga	15
IV PRIJAVLJENE POTREBE ZA RADNICIMA	16
V PRAVA ZA VRIJEME NEZAPOSLENOSTI	17
5.1. Korisnici novčane naknade	17
VI MJERE AKTIVNE POLITIKE ZAPOŠLJAVANJA U 2020. GODINI	18
6.1. Potpore za samozapošljavanje	18
6.2. Obrazovanje nezaposlenih osoba	18
6.3. Javni radovi	20
6.4. Potpore za očuvanje radnih mjesta u djelatnostima pogođenih koronavirusom (COVID-19)	21
VII PROVEDBA EU PROJEKATA	22
7.1. Projekt „Priprema, pozor, posao“	22
7.2. Projekti u partnerstvu	23
VIII PREPORUKE ZA OBRAZOVNU UPISNU POLITIKU	24
IZVORI PODATAKA I OBJAŠNJENJE POJMOVA	26



TABLICE

T1	Broj osiguranika mirovinskog osiguranja prema gradovima i općinama	2
T2	Kretanje nezaposlenosti po mjesecima 2020. godine	3
T3	Pregled nezaposlenih osoba prema razini obrazovanja	4
T4	Udio nezaposlenih žena i muškaraca u periodu od 2013. – 2020. godine	5
T5	Kretanje broja nezaposlenih žena i muškaraca od 2013. - 2020. godine	6
T6	Nezaposlene osobe prema mjestu stanovanja i razini obrazovanja krajem 2020. godine	6
T7	Broj nezaposlenih osoba prema mjestu stanovanja krajem 2019. i 2020. g	6
T8	Pregled nezaposlenih osoba prema dobi i razini obrazovanja na dan 31.12.2020. godine	7
T9	Pregled nezaposlenih osoba prema dužini čekanja na zaposlenje i razini obrazovanja na dan 31.12.2020. godine	8
T10	Nezaposlene osobe prema djelatnosti prethodnog zaposlenja u 2020. godini	9
T11	Pregled nezaposlenih hrvatskih branitelja na dan 31.12.2020. godine,	10
T12	Novoprijavljene osobe prema razlozima dolaska na evidenciju u 2020. godini	12
T13	Zaposlene osobe iz evidencije Zavoda prema razini obrazovanja u 2020. g.	13
T14	Zaposlene osobe na sezonskom zapošljavanju od 2014. – 2020. godine	15
T15	Pregled broja korisnika novčane naknade od 2014. – 2020. godine	17
T16	Pregled osoba uključenih u MAPZ u 2020. godini	18
T17	Pregled broja osoba uključenih u obrazovanje prema obrazovnom programu	20
T18	Pregled zaprimljenih zahtjeva Potpore za očuvanje radnih mjesta u Djelatnostima pogođenim koronavirusom (COVID-19)	21

GRAFIKONI

G1	Kretanje nezaposlenosti u 2019. i 2020. godini	3
G2	Nezaposlenih hrvatski branitelji prema ispostavama na dan 31.12.2020.	10
G3	Nezaposlene osobe s invaliditetom prema ispostavama na dan 31.12.2020.	11
G4	Kretanje broja novoprijavljenih osoba u 2020. godini	13
G5	Kretanje broja zaposlenih osoba u 2020. godini	14
G6	Prijavljene potrebe za radnicima od 2016. – 2020. godine	16
G7	Kretanje broja korisnika novčane naknade od 2014. – 2020. godine	17



UVOD

Hrvatski zavod za zapošljavanje je javna ustanova osnovana Zakonom o zapošljavanju (Narodne novine, broj 59/96). Zavod je pravna osoba s pravima, obvezama i odgovornošću utvrđenima Zakonom o tržištu rada (Narodne novine, broj 118/18) te Statutom koji donosi Upravno vijeće. Rad Zavoda je javan, a Zavod je obavezan najmanje jednom godišnje izvijestiti Vladu RH te nadležno ministarstvo o svom radu i poslovanju. Nadzor nad zakonitošću rada i općih akata Zavoda obavlja Ministarstvo rada i mirovinskoga sustava.

Zavod obavlja poslove iz svoje djelatnosti kroz Središnji ured, 5 regionalnih ureda, 17 područnih ureda i 99 ispostava. Djelatnost područnog ureda Kutina prostire se na dijelu Sisačko-moslavačke županije i obuhvaća matičnu ispostavu u Kutini (grad Kutina), ispostavu u Popovači (grad Popovača i općina Velika Ludina) te ispostavu u Novskoj (grad Novska, općine Lipovljani i Jasenovac).

U Područnom uredu Kutina organizirane su sljedeće ustrojstvene jedinice:

1. Predstojnica Područnog ureda
2. Odjel za tržište rada
 - 2.a. Odsjek za profesionalno usmjeravanje i obrazovanje
 - 2.b. Odsjek aktivne politike zapošljavanja
3. Odjel pravnih, kadrovskih i općih poslova
4. Odjel analitike, statistike i informatike
5. Odjel financija i računovodstva
6. Odjel za provođenje projekata

Misiju, viziju i strateške ciljeve ostvarujemo kroz naše temeljne zadaće posredovanja pri zapošljavanju i niz ostalih aktivnosti kao što su javna događanja poput organizacije Sajma poslova i sudjelovanja na događanjima partnerskih institucija, provedbom projekata financiranih iz EU fondova, prikupljanjem i obradom niza podataka o stanju i kretanju na tržištu rada i kroz aktivnosti profesionalnog usmjeravanja i provedbom mjera aktivne politike zapošljavanja, a o čemu će detaljnije biti riječi na stranicama Godišnjaka.



I ZAPOSLENOST

Prema podacima Hrvatskog zavoda za mirovinsko osiguranje u gradovima i općinama s područja PU Kutina, krajem 2020. godine bilo je registrirano 17.717 osiguranika. U odnosu na 2019. godinu (17.938) smanjen je broj zaposlenih osoba za 1,2%.

Strukturu osiguranika čine:

- radnici zaposleni kod pravnih osoba (15.367)
- obrtnici (708)
- poljoprivrednici (215)
- samostalne profesionalne djelatnosti (84)
- radnici kod fizičkih osoba (1.304)
- osiguranici zaposleni kod međunarodnih organizacija i u inozemstvu (1)
- osiguranici – produženo osiguranje (38)

Krajem prosinca 2020. godine na Zavodu za zapošljavanje PU Kutina bilo je 2.928 nezaposlenih osoba.

Temeljem navedenih podataka (umanjenih za osiguranike kod međunarodnih organizacija i produženo osiguranje) procijenjena stopa registrirane nezaposlenosti krajem prosinca 2020. godine za područje PU Kutina bila je 14,2%. U odnosu na kraj prosinca 2019. godine (13,2%) vidljivo je povećanje za 1 postotni bod.

U odnosu na kraj 2019. godine broj zaposlenih osoba povećao se najviše kod obrtnika za 6,0% i poljoprivrednika za 0,9%. Smanjenje je najviše zabilježeno u kategoriji radnika kod fizičkih osoba za 3,1% i radnika kod pravnih osoba za 1,2%.

T1 Broj osiguranika mirovinskog osiguranja prema gradovima i općinama

Grad/Općina	Broj osiguranika MIO			
	31.12.2019.	31.12.2020.	Povećanje/ smanjenje	Stopa rasta %
Kutina	7.534	7.457	-77	-1,0
Novska	4.118	4.058	-60	-1,5
Popovača	3.861	3.808	-53	-1,4
Velika Ludina	855	844	-11	-1,3
Lipovljani	1070	1045	-25	-2,3
Jasenovac	500	505	5	1,00
Ukupno PS Kutina	17.938	17.717	-221	-1,2

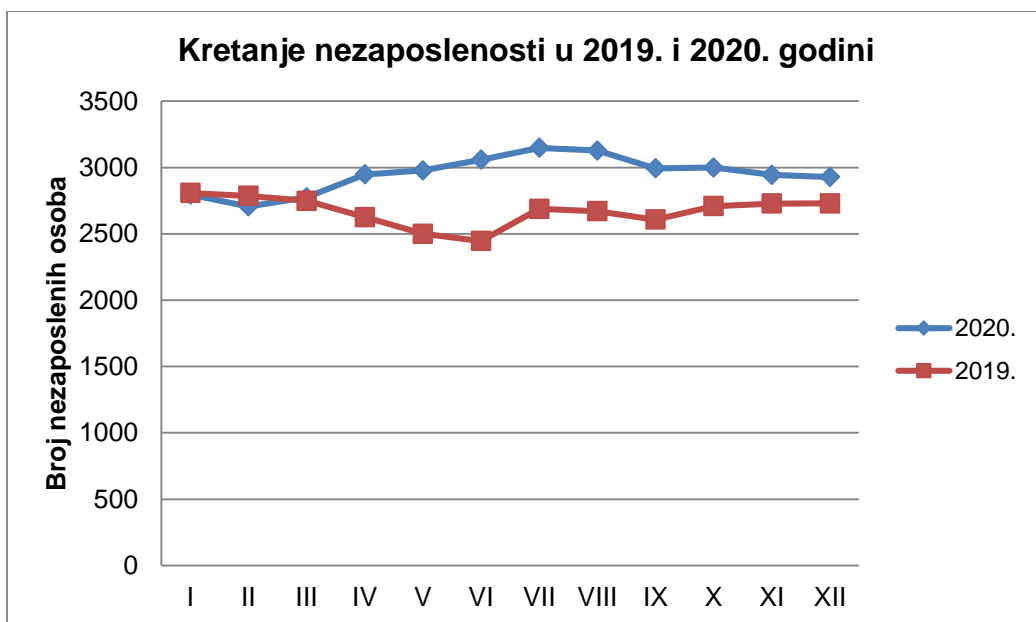
II STANJE I KRETANJE NEZAPOSLENOSTI U 2020. GODINI

U evidenciji Zavoda za zapošljavanje Područnog ureda Kutina u 2020. godini prosječno mjesečno evidentirano je 2.950 nezaposlenih osoba, što u usporedbi s prosjekom 2019. godine (2.670) znači povećanje za 10,5%.

T2 Kretanje nezaposlenosti po mjesecima 2020. godine

Mjeseci 2020.	Stopa rasta %	Nezaposlene osobe na kraju mjeseca	Nezaposlene žene na kraju mjeseca	Nezaposleni muškarci na kraju mjeseca
I	2,4	2.795	1.578	1.217
II	-3,2	2.706	1.542	1.164
III	2,6	2.775	1.572	1.203
IV	6,2	2.948	1.703	1.245
V	1,0	2.978	1.734	1.244
VI	2,7	3.058	1.794	1.264
VII	2,9	3.148	1.836	1.312
VIII	-0,7	3.127	1.815	1.312
IX	-4,3	2.994	1.733	1.261
X	0,2	2.999	1.752	1.247
XI	-1,8	2.944	1.710	1.234
XII	0,5	2.928	1.690	1.238
Ø 2020.		2.950	1.705	1.245

G1 Kretanje nezaposlenosti u 2019. i 2020. godini



Najmanji broj nezaposlenih zabilježen je u veljači 2020. godine (2.706), a u srpnju je zabilježen najveći broj od 3.148 nezaposlenih osoba. Najveće smanjenje zabilježeno je u rujnu uvjetovano većim dijelom zapošljavanjem u obrazovanju te u prerađivačkoj industriji. Porast nezaposlenosti zabilježen je u travnju uvjetovan većim brojem novoprijavljenih istekom rada na određeno vrijeme iz prerađivačke industrije i djelatnosti pružanja smještaja te pripreme i usluživanja hrane. U travnju je zabilježen i najmanji broj zaposlenih osoba.

2.1. Struktura nezaposlenih prema razini obrazovanja

T3 Pregled nezaposlenih osoba prema razini obrazovanja

Razina obrazovanja	Prosjek 2020.	Prosjek 2019.	Stopa rasta %
Bez škole i nezavršena osnovna škola	404	414	-2,4
Osnovna škola	645	611	5,6
Srednja škola do 3.g i škola za KV/VKV radnike	967	815	18,7
Srednja škola od 4 i više g.	670	619	8,2
Gimnazija	55	44	25,0
Viša škola, I. stupanj fakulteta i stručni studij	129	101	27,7
Fakultet, akademija, magisterij, doktorat	80	67	19,4
UKUPNO	2.950	2.670	-15,5

Udio u ukupnoj nezaposlenosti (prosjeci):

- Srednje škole do 3 g. trajanja i KV/VKV **32,8%**
- Srednje škole od 4 g trajanja **22,7%**
- Završena osnovna škola **21,9%**
- Bez škole ili nezavršena osnovna škola **13,7%**
- Više škole **4,4%**
- Fakulteti **2,6%**
- Gimnazije **1,9%**

U odnosu na 2019. godinu smanjenje udjela je najviše uočeno kod osoba bez škole i nezavršenom osnovnom školom – za 1,8 postotna boda. Povećanje je u najvećem obimu zabilježeno kod udjela osoba sa srednjom 3-godišnjom školom – za 2,3 postotna boda.



Prema razini obrazovanja (Nacionalna standardna klasifikacija obrazovanja NSKO) krajem 2018. godine u evidenciji nezaposlenih bilo je najviše u zvanjima:

Bez škole i nezavršena osnovna škola: bez škole 162, nepismeni 38, do 4 razreda 77, od 5 do 7 razreda 122

Završena osnovna škola: 639

Srednje škole do 3 godine te za KV i VKV radnike: prodavač 135, krojač 76, kuhar 49, frizer 51, industrijski mehaničar 35 itd.

Srednje škole za zanimanje u trajanju od 4 i više godina: ekonomija 188, komercijalist 38, strojarski tehničar 24, tehničar za električne strojeve s primijenjenim računalstvom 19, kemijski tehničar 19, itd.

Gimnazije: opća gimnazija 43, prirodoslovno matematička gimnazija 5

Prvi stupanj fakulteta, stručni studiji i više škole: ekonomist 48, upravni pravnik 7, fizioterapija 8, javna uprava 5, sigurnost i zaštita, smjer zaštita na radu 4 itd.

Fakulteti, akademije, magisterij, doktorat: ekonomija 11, pravo 7, proizvodno strojarstvo 5 itd.

Za ispostavu Kutina karakteristično je povećanje udjela osoba sa srednjom 3-godišnjom školom, a smanjenje je uočeno kod osoba bez škole i nezavršenom osnovnom školom. U ispostavi Popovača došlo je do povećanja broja osoba sa srednjim 3-godišnjim, ali i srednjim 4-godišnjim školama. Ispostava Novska bilježi najveće smanjenje u udjelima kod osoba sa srednjom 4-godišnjom školom.

2.2. Spolna struktura nezaposlenih osoba

U 2020. godini prosječno mjesečno evidentirano je 1.707 nezaposlenih žena s udjelom od 57,9% u ukupnoj nezaposlenosti i 1.243 muškarca s udjelom od 42,1%.

Od 2013. godine najveći udio nezaposlenih žena registriran je 2017. godine (59,5%). U odnosu na 2019. godinu broj nezaposlenih žena povećao se za 9,1%, a broj nezaposlenih muškaraca se povećao za 12,3%.

T4 Udio nezaposlenih žena i muškaraca u periodu 2013.-2020. godine

Godina	PROSJEK				
	Ukupno nezaposleni	Žene	% nezaposlenih žena	Muškarci	% nezaposlenih muškaraca
2013.	5.874	3.402	57,9	2.472	42,1
2014.	6.002	3.407	56,8	2.595	42,2
2015.	5.549	3.117	56,2	2.432	43,8
2016.	4.947	2.893	58,5	2.054	41,5
2017.	4.207	2.505	59,5	1.702	40,5
2018.	3.158	1.674	53,0	1.484	47,0
2019.	2.671	1.564	58,6	1.107	41,4
2020.	2.950	1.707	57,9	1.243	42,1



T5 Kretanje broja nezaposlenih žena i muškaraca od 2013. – 2020. godine

Godišnji prosjek nezaposlene žene								
	2013.	2014.	2015.	2016.	2017.	2018.	2019.	2020.
Ukupno	3.402	3.407	3.117	2.893	2.505	1.674	1.564	1.707
Stopa rasta %	5,8	0,2	-8,5	-7,2	-13,4	-33,1	-6,6	10,9
Godišnji prosjek nezaposleni muškarci								
	2013.	2014.	2015.	2016.	2017.	2018.	2019.	2020.
Ukupno	2.472	2.595	2.432	2.054	1.702	1.484	1.107	1.243
Stopa rasta%	12,5	4,9	5	-6,3	-15,5	-17,1	-25,4	12,3

2.3. Nezaposlene osobe prema mjestu prebivališta

T6 Nezaposlene osobe prema mjestu stanovanja i razini obrazovanja krajem 2020.

Razina obrazovanja	Ukupno PU Kutina	Ispostava Kutina	Ispostava Popovača		Ispostava Novska		
		Kutina	Popovača	V.Ludina	Novska	Lipovljani	Jasenovac
Bez škole i nezavršena osnovna škola	403	180	106	24	72	11	10
Osnovna škola	639	192	160	30	178	42	37
Sr.škola do 3 g i KV/VKV	959	330	182	35	316	57	39
Sr.škola od 4 g. trajanja	657	262	107	19	200	52	17
Gimnazija	53	22	8	2	20	1	0
Viša škola, I. stupanj fakulteta i stručni studij	133	64	19	3	34	9	4
Fakultet, akademija, magisterij, doktorat	84	48	12	3	13	6	2
Ukupno	2.928	1.098	594	116	833	178	109

T7 Broj nezaposlenih osoba prema mjestu stanovanja krajem 2019. i 2020. godine

Ispostava	Grad - općina	Broj nezaposlenih osoba		
		31.12.2020.	31.12.2019.	Stopa rasta %
KUTINA	Kutina	1.098	1.028	6,8
POPOVAČA	Popovača	594	554	7,2
	V.Ludina	116	112	3,6
NOVSKA	Novska	833	763	9,2
	Lipovljani	178	158	12,7
	Jasenovac	109	114	-4,4



2.4. Struktura nezaposlenih prema dobi

Gledano prema dobi, najveći udio u registriranoj nezaposlenosti imaju osobe preko 50 godina (31,2%), a najviše ih je zastupljeno s osnovnom školom. Usporedbom s istim razdobljem 2019. godine (krajem prosinca) smanjenje udjela se najviše bilježi u dobnoj skupini preko 50 godina (za 2,4 postotna boda). Povećanje se bilježi u dobnoj skupini nezaposlenih od 30 do 39 godina (za 1,9 pb) kao i osoba od 20 do 29 godina starosti (za 1,5 pb).

T8 Pregled nezaposlenih osoba prema dobi i razini obrazovanja na dan 31.12.2020. godine

Razina obrazovanja	Ukupno PU Kutina	Godine starosti				
		15-19	20-29	30-39	40-49	50 i više
Bez škole i nezavršena osnovna škola	403	17	53	82	112	139
Osnovna škola	639	42	81	62	157	297
Sr.škola do 3 g i KV/VKV	959	69	229	205	197	259
Sr.škola od 4 g. trajanja	657	48	197	130	97	185
Gimnazija	53	2	21	13	9	8
Viša škola, I. stupanj fakulteta i stručni studij	133	0	58	48	13	14
Fakultet, akademija, magisterij, doktorat	84	0	39	21	12	12
Ukupno PU Kutina	2.928	178	678	561	597	914
Udio u ukupnom 2020.	100	6,1	23,2	19,2	20,4	31,2
Udio u ukupnom 2019.	100	6,7	21,7	17,3	20,7	33,6

2.5. Struktura nezaposlenih prema trajanju nezaposlenosti

Na dan 31.12.2020. godine evidentirana je 1.534 ili 52,4% nezaposlenih osoba koji čekaju zaposlenje duže od 1 godine. U odnosu na 2019. godinu (1.272 ili 46,6%) to znači povećanje broja dugotrajno nezaposlenih osoba za 20,6%, a njihov udio u ukupnom broju nezaposlenih se povećao za 5,8 postotnih bodova. Na zaposlenje duže od 3 godine čekaju 823 osobe što je smanjenje za 0,1%.

Prema razini obrazovanja najviše dugotrajno nezaposlenih osoba je sa srednjim 3 - godišnjim školama – 459 ili 29,9% ukupno dugotrajno nezaposlenih. U skupini visokoobrazovanih osoba 57,1% ih je kratkotrajno na evidenciji od 0-6 mjeseci



T 9 Pregled nezaposlenih osoba prema dužini čekanja na zaposlenje i razini obrazovanja na dan 31.12.2020. godine

Razina obrazovanja	Ukupno PU Kutina	Trajanje nezaposlenosti					
		0-3 mj.	3-6 mj.	6-9 mj.	9-12 mj.	1-3 g.	3 i više g.
Bez škole i nezavršena osnovna škola	403	33	29	11	16	87	227
Osnovna škola	639	86	64	46	38	171	234
Sr.škola do 3 g i KV/VKV	959	194	137	97	72	235	224
Sr.škola od 4 g. trajanja	657	158	113	62	54	156	114
Gimnazija	53	8	13	8	6	14	4
Viša škola, I. stupanj fakulteta i stručni studij	133	28	35	13	13	34	10
Fakultet, akademija, magisterij, doktorat	84	35	13	7	5	14	10
Ukupno PU Kutina	2.928	542	404	244	204	711	823

2.6. Struktura nezaposlenih prema radnom iskustvu i djelatnosti prethodnog zaposlenja

U 2020. godini zabilježeno je prosječno mjesečno 567 nezaposlenih osoba bez radnog iskustva ili 19,4% ukupno nezaposlenih. U odnosu na 2019. godinu (581) to je smanjenje za 2,4%. Najviše osoba bez radnog iskustva su bez škole i nezavršenom osnovnom školom (35,1%), a 67,1% osoba bez iskustva su žene. Od osoba koje imaju radnog iskustva najviše ih je do 1 godinom radnog iskustva.



T10 Nezaposlene osobe prema djelatnosti prethodnog zaposlenja u 2020. godini

DJELATNOST	Udio u ukupnom (%)
Prerađivačka industrija	25,1
Djelatnost pružanja smještaja te priprema i usluživanje hrane	11,5
Građevinarstvo	11,7
Trgovina na veliko i malo; popravak motornih vozila i motocikala	10,8
Javna uprava i obrana; obvezno socijalno osiguranje	9,8
Administrativne i pomoćne uslužne djelatnosti	4,4
Poljoprivreda, šumarstvo i ribarstvo	4,7
Ostale uslužne djelatnosti	4,5
Obrazovanje	2,6
Djelatnost zdravstvene zaštite i socijalne skrbi	4,0
Prijevoz i skladištenje	2,4
Stručne, znanstvene i tehničke djelatnosti	2,4
Umjetnost, zabava i rekreacija	0,9
Opskrba vodom, uklanjanje otpadnih voda, gospodarenje otpadom te djelatnosti sanacije okoliša	1,2
Financijske djelatnosti i djelatnosti osiguranja	0,8
Informacije i komunikacije	0,8
Rudarstvo i vađenje	1,6
Djelatnosti kućanstava kao poslodavaca	0,4
Poslovanje nekretninama	0,2
Opskrba električnom energijom, plinom, parom i klimatizacija	0,2
UKUPNO	100,0

U odnosu na 2019. godinu povećan je udio osoba koje su prethodno radile u javnoj upravi, građevinarstvu, djelatnosti zdravstvene zaštite, prijevozu i skladištenju, stručnim, znanstvenim i tehničkim djelatnostima i obrazovanju. Najveće smanjenje bilježi se kod udjela osoba koje su prethodno radile u prerađivačkoj industriji.

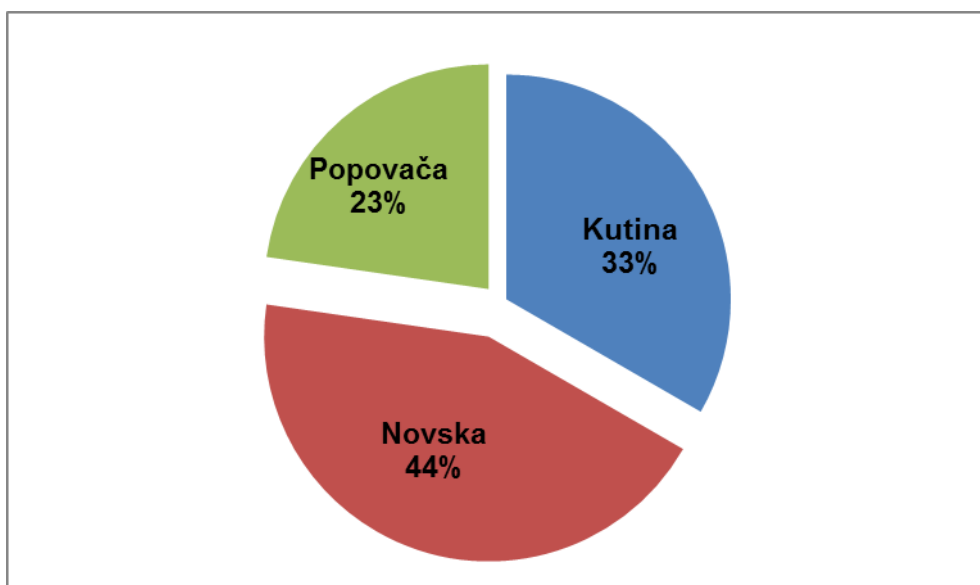
2.7. Evidencija nezaposlenih hrvatskih branitelja

Krajem 2020. godine bile su registrirane 273 nezaposlene osobe sa statusom hrvatskog branitelja prema odredbama Zakona o hrvatskim braniteljima iz Domovinskog rata i članovima njihovih obitelji NN 121/17 što čini 9,3% ukupne nezaposlenosti. U odnosu na 2019. godinu (281) broj nezaposlenih hrvatskih branitelja smanjio se za 2,9%.

T11 Pregled nezaposlenih hrvatskih branitelja na dan 31.12.2020. godine

Razina obrazovanja	Ukupno PU Kutina	Ispostava Kutina	Ispostava Popovača	Ispostava Novska
Bez škole i nezavršena osnovna	37	17	11	9
Osnovna škola	88	21	24	43
Sr.škola do 3 g i KV/VKV	93	32	19	42
Sr.škola od 4 g. trajanja	42	17	6	19
Gimnazija	0	0	0	0
Viša škola, I. stupanj fakulteta i stručni	6	1	1	4
Fakultet, akademija, magisterij, doktorat	7	3	1	3
Ukupno PS Kutina	273	91	62	120

G2 Nezaposlenih hrvatski branitelji prema ispostavama na dan 31.12.2020. godine

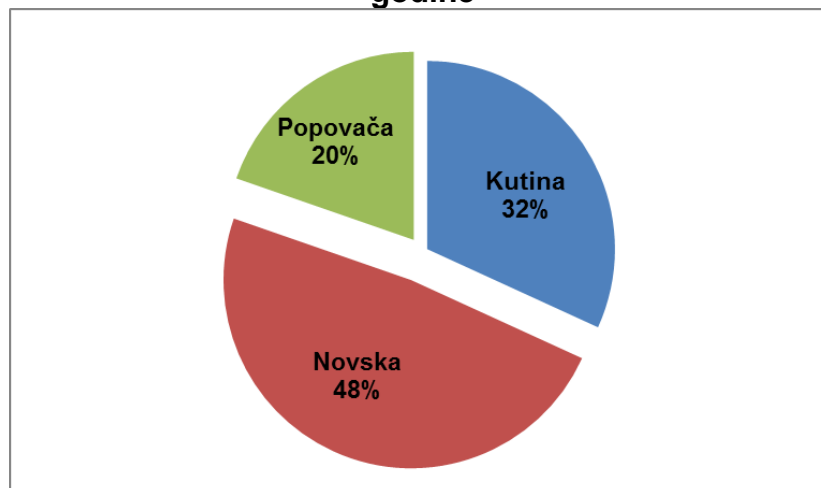




2.8. Evidencija nezaposlenih osoba s invaliditetom

Krajem prosinca 2020. godine na području PU Kutina bile su evidentirane ukupno 132 nezaposlene osobe s invaliditetom, od čega 80 muškaraca i 52 žene. U odnosu na 2019. godinu kada ih je bilo registrirano 129, to znači povećanje broja nezaposlenih osoba s invaliditetom za 2,3%.

G3 Nezaposlene osobe s invaliditetom prema ispostavama na dan 31.12.2020. godine



Prema mjestu stanovanja:

- Ispostava Kutina 42
- Ispostava Novska 64
- Ispostava Popovača 26

Struktura prema vrsti invaliditeta:

- kombinirane smetnje 46
- intelektualne poteškoće 40
- tjelesni invaliditet 16
- psihičke i organske smetnje 12
- kronične bolesti 8
- oštećenje sluha 6
- oštećenje vida 4

Struktura prema razini obrazovanja:

- bez škole i nezavršena osnovna škola 6
- završena osnovna škola 15
- srednja škola do 3 g. trajanja 89
- srednja škola 4 g. trajanja 18
- viša škola i stručni studiji 4

Tijekom godine registrirana su 62 zapošljavanja osoba s invaliditetom. Najviše su se zapošljavali u prerađivačkoj industriji (20), građevinarstvu (10), javnoj upravi i obrani; obveznom socijalnom osiguranju (6), trgovinama (5), djelatnosti zdravstvene zaštite i socijalnog osiguranja (4) itd.



III TIJEKOVI U NEZAPOSLENOST I IZ NEZAPOSLENOSTI

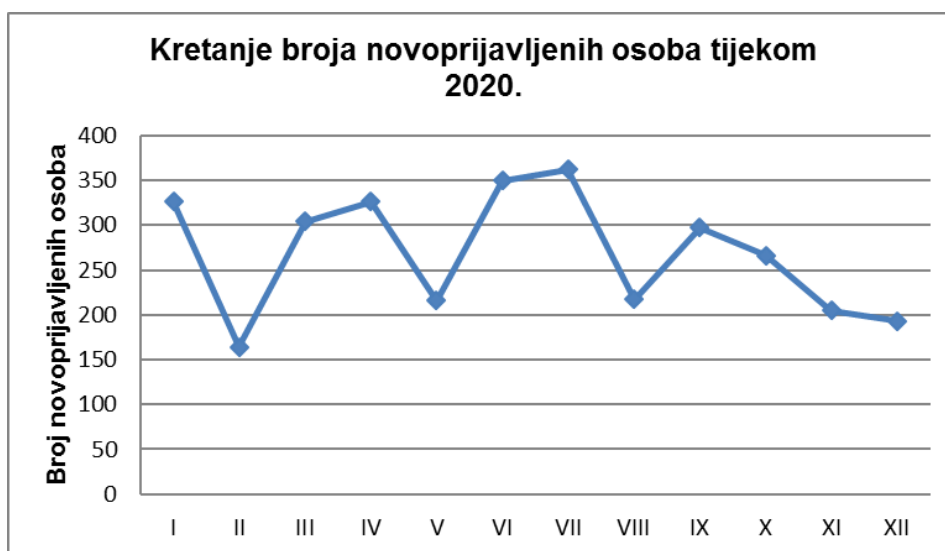
3.1. Novoprijavljene osobe u evidenciju nezaposlenih osoba

T12 Novoprijavljene osobe prema razlozima dolaska na evidenciju u 2020. godini

MJESECI 2020.	Razlog dolaska na evidenciju				
	Ukupno PU Kutina	Iz radnog odnosa	Iz neaktivnosti	Iz redovnog školovanja	Ostalo
I	326	248	73	4	1
II	164	111	44	7	2
III	304	275	24	2	3
IV	326	296	26	1	3
V	216	189	24	2	1
VI	350	273	49	27	1
VII	362	241	50	69	2
VIII	217	143	35	35	4
IX	297	212	37	43	5
X	266	185	47	30	4
XI	205	151	39	13	2
XII	193	157	24	7	5
UKUPNO	3.226	2.481	472	240	33

Tijekom 2020. godine ukupno je prijavljeno 3.226 osoba što je za 3,7% više nego u 2019. godini kada ih je bilo prijavljeno 3.111. Najviše ih dolazi po prestanku radnog odnosa – 76,9%, zatim iz neaktivnosti 14,6%, iz redovnog školovanja 7,4% te iz ostalih razloga 1,1%. U odnosu na 2019. godinu povećan je broj osoba koje dolaze u evidenciju iz radnog odnosa za 15,2%, broj osoba iz neaktivnosti smanjen je za 27,6%, a broj osoba iz redovnog školovanja smanjen je za 3,6%. Kod osoba koje dolaze iz radnog odnosa, najčešći prekidi radnog odnosa zabilježeni su zbog isteka rada na određeno vrijeme (1.702 ili 68,6%), zatim zbog poslovno uvjetovanog otkaza iz gospodarskih razloga (536 ili 21,6%), sporazuma radnika i poslodavca (219 ili 8,8%) te zbog isteka rada na sezonskim poslovima (115 ili 4,6%). Prema dobi najviše se prijavilo mladih osoba do 29 godina (1.373 ili 42,6%). Prema spolu, prijavljeno je 1.850 žena (57,4%) i 1.376 muškaraca (42,6%). Uočeno je povećanje broja prijavljenih žena u ukupnoj nezaposlenosti – u 2019. godini taj udio iznosio je 54,9%.

G4 Kretanje broja novoprijavljenih osoba u 2020. godini



3.2. Zapošljavanje osoba iz evidencije Zavoda za zapošljavanje

T13 Zaposlene osobe iz evidencije Zavoda prema razini obrazovanja u 2020. g

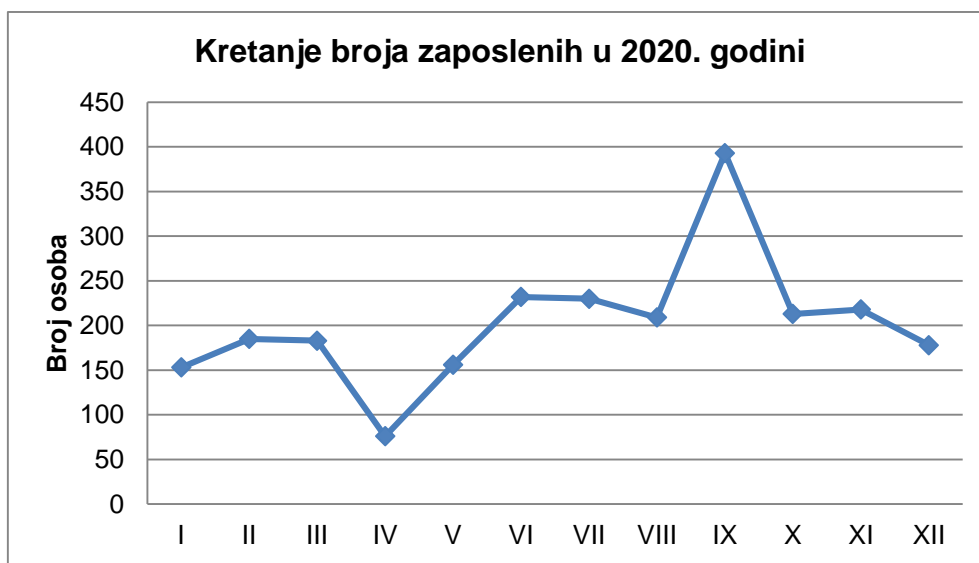
MJESECI 2020.	Razina obrazovanja							
	Ukupno PU Kutina	Bez škole i nezavršena osnovna škola	Osnovna škola	Sr.škola do 3 g i KV/VKV	Sr.škola od 4 g. trajanja	Gimnazije	Više škole i stručni studiji	Fakulteti, akademije
I	153	5	22	44	49	1	15	17
II	185	6	26	68	66	4	6	9
III	183	6	18	82	54	3	12	8
IV	76	10	9	27	23	2	4	1
V	156	9	29	59	44	3	6	6
VI	232	7	33	101	69	6	13	3
VII	230	7	32	110	65	2	10	4
VIII	209	8	44	75	67	4	4	7
IX	393	14	34	137	123	13	26	46
X	213	13	28	77	56	7	19	13
XI	218	4	37	66	68	6	20	17
XII	178	9	29	59	58	2	7	14
UKUPNO	2.426	98	341	905	742	53	142	145

Iz evidencije Zavoda za zapošljavanje tijekom 2020. godine zaposleno je ukupno 2.426 osoba što je u usporedbi sa 2019. godinom kada je bilo zaposleno 2.253, povećanje za 7,7%. Najveće zapošljavanje zabilježeno je u rujnu. Po djelatnostima najviše osoba zaposlilo se u prerađivačkoj industriji (26,4%), djelatnosti pružanja smještaja te pripreme i usluživanja hrane (12,3%), građevinarstvu (10,7%) i trgovinama (10,5%). Od 2.426 ukupno zaposlenih osoba, 1.351 ili 55,7% bile su žene.

Od ukupnog broja zaposlenih, 107 osoba prestalo se voditi u evidenciji Zavoda temeljem drugih poslovnih aktivnosti:

- 64 registriranje obrta, slobodnog zanimanja ili djelatnosti poljoprivrede i šumarstva
- 25 registriranje trgovačkog društva
- 11 ostvarivanje mjesečnog primitka odnosno dohotka
- 5 zapošljavanje prema posebnim propisima (npr. status roditelja njegovatelja, njegovatelj HRVI itd.)
- 1 stručno osposobljavanje bez zasnivanja radnog odnosa
- 1 registriranje obrta u zemljama EU

G5 Kretanje broja zaposlenih osoba u 2020. godini



3.3. Sezonsko zapošljavanje

Tijekom 2020. godine na sezonskim poslovima zaposlene su 122 osobe s evidencije PU Kutina. U odnosu na 2019. godinu kada je na sezonskim poslovima bilo zaposlena 218 osoba, registrirano je smanjenje sezonskog zapošljavanja za 44,1%. Uzrok smanjenja uzrokovano je pojavom pandemije bolesti Covid-19 i uvođenjem mjera ograničavanja rada dijela poslovnih subjekata. Ostvarena je suradnja s 79 poslodavaca. Sezonski radnici su najčešće zapošljavani na poslovima sobarice (21), konobara (20), čistačice (14), pomoćnih kuhara (12), kuhara (12), kuhinjskih radnika (6), pomoćnih konobara (5), hotelskih domaćica (5), a u nešto manjem obimu na poslovima prodavača, barmena, masera, mjenjača novca, pralje, recepcionara, skladištara, slastičara, turističkog animatora, vrtlara itd.

(nazivi zanimanja/zvanja odnose se na oba spola).

Zaposlene su 82 žene i 40 muškaraca. Iz ispostave Kutina na sezonskim poslovima zaposlene su 53 osobe, iz ispostave Novska 55 i ispostave Popovača 14 osoba.



T14 Zaposlene osobe na sezonskom zapošljavanju od 2014. – 2020. godine

Ispostava	Sezonsko zapošljavanje						
	2020.	2019.	2018.	2017.	2016.	2015.	2014.
KUTINA	53	88	112	170	186	174	206
NOVSKA	55	92	127	175	169	165	131
POPOVAČA	14	38	52	51	74	78	71
UKUPNO	122	214	291	396	429	417	409

Prema dobi, na sezonskim poslovima u 2020. godini radilo je najviše osoba do 29 godina starosti (42%) te radnika preko 50 godina (21,3%). Najčešće se radilo o osobama sa srednjom trogodišnjom školom – 44,3%.

3.4. Zapošljavanje u inozemstvu

U 2020. godini zaposleno je 86 osoba u inozemstvu što znači povećanje za 13,2% u odnosu na 2019. godinu kada ih je bilo zaposleno 76. S područja ispostave Novska otišlo je 36 osoba na rad u inozemstvo (34 osobe u 2019.) zatim 40 osoba s područja ispostave Kutina (36 osoba u 2019.) i 10 s područja ispostave Popovača (6 osoba u 2019.) U Njemačkoj je zaposleno 58 osoba, 13 osoba u Austriji, 3 u Nizozemskoj, 5 u Češkoj, 2 u Velikoj Britaniji i Sjevernoj Irskoj te po 1 osoba u Italiji, Belgiji, Norveškoj, Sloveniji i Švedskoj. Najviše su zapošljavane osobe sa srednjim školama (72 ili 84%). Prema djelatnostima najviše je osoba zaposleno djelatnosti pružanja smještaja te pripreme i usluživanja hrane (24), prerađivačkoj industriji (22), građevinarstvu (11), ostalim uslužnim djelatnostima (7), djelatnosti zdravstvene zaštite (5), trgovinama (5), administrativnim i pomoćnim uslužnim djelatnostima (4) itd.

3.5. Izlazak iz evidencije iz ostalih razloga

Zbog ostalih razloga tijekom 2020 godine s evidencije su objavljene ukupno 603 osobe. U odnosu na 2019. godinu kada ih je bilo 838, to znači smanjenje za 28,0%. Najviše ih je objavljeno zbog umirovljenja (174 ili 28,9%), odjave s evidencije (123 ili 20,4%), nema uvjete za prijavu (74 ili 12,3%), ostvarivanja prava na rodiljnu, roditeljsku, posvojiteljsku ili skrbničku poštedu od rada (93 ili 15,4%), nepridržavanje zakonskih odredbi (46 ili 7,6%), preseljenje s područja ureda za zapošljavanje (51 ili 8,5% - od čega 14 u inozemstvo) itd.



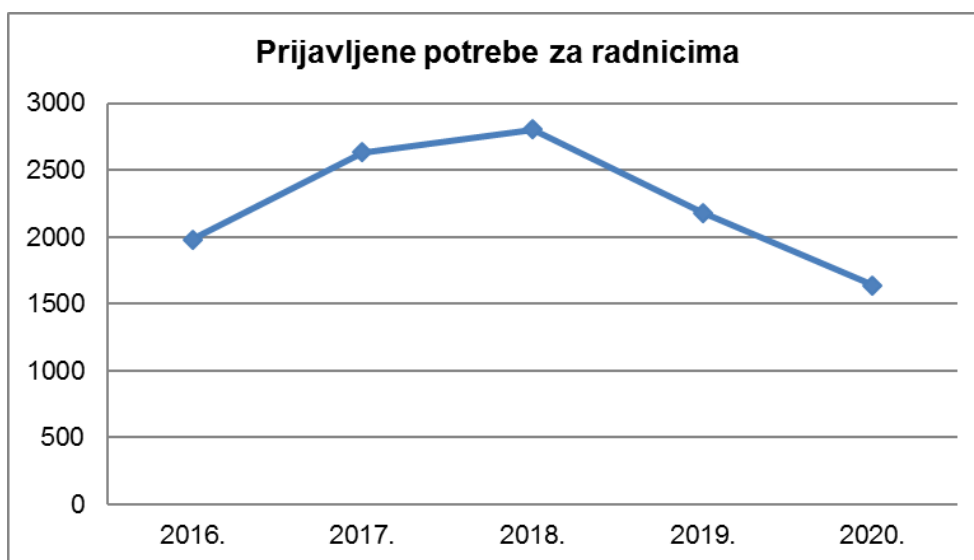
IV PRIJAVLJENE POTREBE ZA RADNICIMA

Tijekom 2020. godine gospodarstveni subjekti su Zavodu za zapošljavanje, Područnom uredu Kutina prijavili ukupno 1638 potreba za radnicima što je za 24,8% manje nego u 2019. godini kada ih je prijavljeno 2.179. Uzrok smanjenog broja prijavljenih potreba značajno je uzrokovano pojavom pandemije bolesti Covid-19 i uvođenjem mjera ograničavanja rada dijela poslovnih subjekata.

Oglašene potrebe po djelatnostima:

- Građevinarstvo (344)
- Obrazovanje (336)
- Prerađivačka industrija (293)
- Trgovine na veliko i na malo; popravak motornih vozila i motocikala (225)
- Djelatnosti zdravstvene zaštite i socijalne skrbi (141)
- Djelatnost pružanja smještaja te pripreme i usluživanja hrane (65)
- Javna uprava i obrana; obvezno socijalno osiguranje (63)
- Ostale uslužne djelatnosti (50)
- Prijevoz i skladištenje (31)
- Stručne, znanstvene i tehničke djelatnosti (19)
- Opskrba vodom, uklanjanje otpadnih voda, gospodarenje otpadom (19)
- Poljoprivreda, šumarstvo i ribarstvo (16)
- Umjetnost, zabava i rekreacija (16)
- Opskrba električnom energijom, plinom, parom i klimatizacija (9)
- Administrativne i pomoćne uslužne djelatnosti (7)
- Informacije i komunikacije (3)
- Poslovanje nekretninama (1)

G6 Prijavljene potrebe za radnicima od 2016. – 2020. godine



Gledano prema rodovima zanimanjima najviše je oglašeno potreba kod:

- jednostavnih zanimanja – 29,9% (radnici niskogradnje, radnici u održavanju, drvoprerađivački radnici, radnici za pomoć u kući itd.)
- inženjeri, tehničari i srodna zanimanja – 16,8% (suradnici u praktičnoj nastavi, strojarški tehničari, odgojitelji predškolske djece itd.)
- zanimanja u obrtu i pojedinačnoj proizvodnji – 15,6% (zidari, ljevači kovina, elektroinstalateri, tesari itd.)
- uslužnih i trgovačkih zanimanja - 14,2% (prodavači, konobari, kuhari itd.)
- stručnjaka i znanstvenika - 12,3% (doktori medicine, razredni učitelji, diplomirani ekonomisti itd.)

(nazivi zanimanja/zvanja odnose se na oba spola)

V PRAVA ZA VRIJEME NEZAPOSLENOSTI

5.1. Korisnici novčane naknade

Prema uvjetima definiranim u Zakonu o tržištu rada (NN118/18) dio nezaposlenih osoba ostvaruje prava na novčanu naknadu. Temeljem tih propisa novčanu naknadu u 2020. godini prosječno mjesečno koristile su 674 nezaposlene osobe (22,9%). U odnosu na 2019. godinu (486) povećao se broj korisnika novčane naknade za 38,7%.

T 15 Pregled broja korisnika novčane naknade od 2014. – 2020. godine

PU Kutina	Prosječan broj korisnika novčane naknade						
	2014.	2015.	2016.	2017.	2018.	2019.	2020.
UKUPNO	975	933	627	556	426	486	674

G7 Kretanje broja korisnika novčane naknade od 2014. – 2020. godine





VI MJERE AKTIVNE POLITIKE ZAPOŠLJAVANJA U 2020. GODINI

T 16 Pregled osoba uključenih u MAPZ-u 2020. i 2019. godini

Vrsta mjere	2020.	2019.	Razlika 2020/2019	Razlika %
1. Potpore za zapošljavanje	55	87	-32	-36,8
2. Potpore za samozapošljavanje	83	131	-48	-36,6
3. Javni radovi	43	84	-41	-48,8
4. Obrazovanje	73	130	-57	-43,9
5. Stručno osposobljavanje za rad	3	52	-49	-94,2
6. Desetljeće za Rome	16	2	14	800,0
7. Potpora za usavršavanje novozaposlenih i zaposlenih	1	-	1	-
8. Potpore za očuvanje radnih mjesta u sektorima tekstila, odjeće, obuće, kože i drva	39	-	39	-
Ukupno	313	486	-173	-35,6

Prema Mjerama aktivne politike u zapošljavanju u 2020. godini ukupno je uključeno 313 osoba što je za 35,6% manje nego u 2019. godini kada ih je bilo uključeno 486.

U 2020. godini uključene su 152 žene (48,6%) dok ih je u 2019. bilo 266 ili 55%.

U 2020. godini uključeno je 20 osoba s invaliditetom (6,4%) dok ih je u 2019. bilo 26 (5%). Prema razini obrazovanja najviše je u 2020. godini uključeno osoba sa srednjim školama – 64% ukupno uključenih.

6.1. Potpore za samozapošljavanje

U mjeru samozapošljavanja u 2020. godini uključene su 83 osobe što je za 36,6% manje nego u 2019. kada ih je bilo 131. Uključeno je 29 žena i 54 muškarca. Otvoreno je 56 obrta, 25 d.o.o., 1 j.d.o.o. te 1 odvjetnički ured.

Registrirani su u sljedećim djelatnostima:

- izdavanje računalnih igara – 13
- računalno programiranje – 8
- frizerski saloni i saloni za uljepšavanje – 6
- djelatnosti za njegu i održavanje tijela – 5



- specijalizirane dizajnerske djelatnosti – 3
- pripremni radovi na gradilištu – 3
- elektroinstalacijski radovi – 2
- fasadni i štukaturski radovi – 2
- fitnes centri – 2
- održavanje i popravak motornih vozila 2
- postavljanje podnih i zidnih obloga – 2
- taksi služba – 2
- uslužne djelatnosti uređenja i održavanja krajolika – 2
- agencija za promidžbu (reklamu i propagandu) – 1
- cestovni prijevoz robe - 1
- djelatnost pripreme i usluživanja pića – 1
- djelatnosti socijalne skrbi sa smještajem za starije osobe i osobe s invaliditetom 1
- dovršavanje tekstila – 1
- fotografske djelatnosti -1
- inženjerstvo i s njim povezano tehničko savjetovanje – 1
- ostale djelatnosti pripreme i usluživanja hrane – 1
- ostale poslovne pomoćne uslužne djelatnosti, d. n. – 1
- ostale zabavne i rekreacijske djelatnosti - 1
- ostali završni građevinski radovi – 1
- pravne djelatnosti - 1
- proizvodnja elektroničkih uređaja za široku potrošnju – 1
- proizvodnja gnojiva i dušičnih spojeva – 1
- proizvodnja metalnih konstrukcija i njihovih dijelova – 1
- proizvodnja ostalih gotovih proizvoda od metala, d. n. – 1
- proizvodnja ostalih proizvoda od drva, proizvoda od pluta, slame i pletarskih materijala - 1
- proizvodnja proizvoda od mesa i mesa peradi – 1
- proizvodnja proizvoda od plastike za građevinarstvo - 1
- računovodstvene, knjigovodstvene i revizijske djelatnosti; porezno savjetovanje – 1
- soboslikarski i staklarski radovi - 1
- savjetovanje u vezi s poslovanjem i ostalim upravljanjem – 1
- uporaba posebno izdvojenih materijala – 1
- sječa drva - 1
- strojna obrada metala – 1
- trgovina na malo odjećom u specijaliziranim prodavaonicama – 1
- trgovina na veliko kemijskim proizvodima – 1
- trgovina na veliko poljoprivrednim strojevima, opremom i priborom – 1
- uslužne djelatnosti u vezi s kopnenim prijevozom – 1
- uvođenje instalacija vodovoda, kanalizacije i plina i instalacija za grijanje i klimatizaciju - 1



6.2. OBRAZOVANJE

U mjeru obrazovanja u 2020. godini uključene su 73 osobe što je za 44% manje u odnosu na 2019. godinu kada ih je bilo uključeno 130. U obrazovanje nezaposlenih u obrazovnim ustanovama uključena je 71 osoba, u osposobljavanje na radnom mjestu s ciljem stjecanja potvrde poslodavca 2 osobe, u osposobljavanje na radnom mjestu s ciljem stjecanja potvrde poduzetničke potporne institucije 2 osobe te u potporu za usavršavanje novozaposlenih i zaposlenih osoba 1. Uključene su 24 žene i 52 muškarca. Najviše je uključeno osoba sa srednjom 4-godišnjom školom (29) zatim sa srednjom 3-godišnjom školom (26), s osnovnom školom (15), s višim školama i fakultetima (6).

T 17 Pregled broja osoba uključenih u obrazovanje u obrazovnim ustanovama u 2020. prema programu

Obrazovni program	Broj osoba
3D CAD dizajner (projekti)	6
Njegovateljica	18
Rukovatelj CNC tokarilicom i CNC glodalicom	15
Rukovatelj motornom kosilicom	9
Rukovatelj viličarom	11
Vozač motornog vozila (prekvalifikacija)	14
UKUPNO	71*

*dvije osobe bile su uključene u 2 obrazovna programa (nazivi zanimanja/zvanja odnose se na oba spola).

Program za vozača motornog vozila je program prekvalifikacije, program za 3D CAD dizajnera bio je usavršavanje, a ostali programi odnosili su se na osposobljavanja.

6.3. JAVNI RADOVI

Javnim radom je realizirano zapošljavanje dugotrajno nezaposlenih osoba kroz suradnju jedinica lokalne samouprave i institucija u njihovom vlasništvu te nevladinih udruga. Programi javnog rada su utemeljeni na društveno korisnom radu, neprofitnom i nekonkurentnom postojećem gospodarstvu u komunalnoj djelatnosti i zaštiti okoliša, obrazovnim aktivnostima, socijalnoj zaštiti, kulturnoj djelatnosti i drugim programima. Ukupno je u 2020. godini uključeno 58 nezaposlenih osoba od kojih je 15 osoba romske nacionalne manjine. Uključena je 31 žena i 27 muškaraca. Najviše ih je uključeno s područja ispostave Novska (31), u Kutini ih je uključeno 19, a u ispostavi Popovača 8 osoba. U odnosu na 2019. godinu kada ih je bilo uključeno 85, to je smanjenje za 31%.



6.4. POTPORE ZA OČUVANJE RADNIH MJESTA U DJELATNOSTIMA POGOĐENIMA KORONAVIRUSOM (COVID-19)

S obzirom na poteškoće u gospodarstvu uzrokovane pandemijom koronavirusa (COVID-19), osim provedbe redovitih mjera unutar programa aktivne politike zapošljavanja, aktivnosti Hrvatskog zavoda za zapošljavanje od ožujka 2020. godine usmjeravaju se na očuvanje radnih mjesta u djelatnostima/sectorima koji su najugroženiji novonastalom situacijom.

Stoga je u ožujku 2020. godine uvedena mjera Potpora za očuvanje radnih mjesta u djelatnostima pogođenima koronavirusom (COVID-19) za razdoblje od ožujka do svibnja 2020. godine. Potpore poslodavcima nastavljene su i idućih mjeseci uz djelomične izmjene uvjeta subvencioniranja s obzirom na djelatnost i veličinu poslodavca, opseg smanjenja posla i dr.

T – 18 Pregled zaprimljenih zahtjeva Potpore za očuvanje radnih mjesta u djelatnostima pogođenima koronavirusom (COVID-19) u 2020. godini

	Broj zahtjeva ukupno	Broj poslodavaca koji su podnijeli zahtjev
Ispostava Kutina Ukupno	736	391
Ispostava Novska Ukupno	616	343
Grad Novska	485	275
Općina Lipovljani	80	44
Općina Jasenovac	51	24
Ispostava Popovača Ukupno	308	165
Grad Popovača	241	137
Općina Velika Ludina	67	28
UKUPNO PU KUTINA	1660	899



VII PROVEDBA EU PROJEKATA

7.1. Projekt „Priprema, pozor, posao“

Hrvatski zavod za zapošljavanje Područni ured Kutina nositelj je projekta „Priprema, pozor, posao“, a provodio se od 14. svibnja 2018. godine do 13. studenog 2020. godine. Projekt je odobren po natječaju „Lokalne inicijative za poticanje zapošljavanja – faza III“ koji sufinancira Europska unija iz Europskog socijalnog fonda. Cilj projekta bio je povećati zapošljivost mladih osoba i dugotrajno nezaposlenih osoba s područja SMŽ jačanjem njihovih formalnih i neformalnih kompetencija koristeći sveobuhvatan partnerski pristup u podršci njihovom uključivanju u svijet rada, kao i osnažiti učenike završnih razreda strukovnih srednjih škola za uključivanje na tržište rada. Partneri su HZZ Područni ured Sisak, SI-MO-RA Razvojna agencija Sisačko-moslavačke županije, Tehnička škola Sisak, Tehnička škola Kutina, Srednja škola Novska i Pučko otvoreno učilište Kutina.

Ukupno je kroz projekt prošlo 306 korisnika, od toga 219 nezaposlenih osoba te 87 učenika završnih razreda srednjih strukovnih škola. U projektu je opremljen prostor Kluba za zapošljavanje u Područnom uredu Kutina. Same radionice Kluba održale su djelatnice Odsjeka za profesionalno usmjeravanje i obrazovanje PU Kutina i PU Sisak te poslodavci koji su nezaposlenima približili probleme i potrebe poslodavaca prilikom odabira zaposlenika. Aktivnosti Kluba održale su se u Kutini, Sisku i Novskoj.

Partneri u projektu imali su veliku ulogu u održavanju pojedinih aktivnosti. Tako je Tehnička škola Sisak održala osposobljavanje za 3D CAD dizajnere. Tehnička škola Kutina verificirala je isti program te je po odobrenju Ministarstva održala edukaciju za nezaposlene osobe. Neformalna usavršavanja u obliku radionica o samozapošljavanju i izradi poslovnih planova, marketingu i poslovnoj komunikaciji za poduzetnike početnike te o pripremi i provedbi EU projekata održao je partner SI-MO-RA d.o.o. Ukupno je odrađeno 6 ciklusa radionica u 3 grada (Kutina, Novska i Sisak). Pučko otvoreno učilište Kutina osmislilo je i održalo intenzivne tečajeve engleskog i njemačkog jezika za po dvije skupine polaznika. Sa učenicima završnih razreda srednjih strukovnih škola odrađene su skraćene aktivnosti Kluba za zapošljavanje te su projektom bile obuhvaćene 2 generacije učenika. U HZZ PU Kutina po prvi puta održano je i on-line osposobljavanje u okviru kojeg su nezaposlene osobe dobile zvanje Specijalist internetskog marketinga.

Iako je zbog pandemije uzrokovane Covidom-19 održavanje pojedinih aktivnosti bilo upitno, uz pridržavanje svih epidemioloških mjera sve su planirane aktivnosti projekta uspješno odrađene.

Ukupna vrijednost projekta bila je 886.412,36 Kn, a u 100% iznosu je financiran iz Europskog socijalnog fonda.



7.2. Projekti u partnerstvu

Popis nositelja projekata kojima je HZZ PU Kutina partner u projektima „Zaželi“ u 2020. godini:

- Grad Novska – Projekt „Želim raditi, želim pomoći!“
- HRVATSKI CRVENI KRIŽ – GRADSKO DRUŠTVO CRVENOG KRIŽA KUTINA – Projekt „Program zapošljavanja žena u gradu Kutini i općini Velika Ludina“
- Općina Jasenovac – Projekt „Radim, pomažem, učim!“
- UDRUGA OSI - osoba s invaliditetom Kutina – Projekt „Žena nije sjena“
- Zaklada Sandra Stojić – Projekt „Žene su snaga zajednice“
- Općina Lipovljani – Projekt „Zaželi i ostvari“
- Grad Popovača – Projekt „Zlatne žene za zlatnu dob“
- Udruga za promicanje međugeneracijske solidarnosti - Udruga PROMEZA – Projekt „Samo zaželi posao“
- HRVATSKI CRVENI KRIŽ, GRADSKO DRUŠTVO CRVENOG KRIŽA NOVSKA – Projekt „Aktiviraj se i pomoz!“
- Zaklada Ivanova kuća – Projekt „Ne zaboravimo one koji zaboravljaju“

HZZ PU Kutina bio je u 2020. godini partner/suradnik u projektu:

- **„Inovativnim pristupom do zapošljavanja u Sisačko-moslavačkoj županiji“** čiji je nositelj Razvojna agencija SMŽ SI-MO-RA. Financiran je u okviru ESF-a u vrijednosti od 1.997.954,43 kn u trajanju od 14.05.2018. do 13.11.2020. godine. Ciljevi projekta su doprinijeti povećanju zaposlenosti i zapošljivosti ranjivih skupina u Sisačko-moslavačkoj županiji sukladno županijskoj Strategiji razvoja ljudskih potencijala, pridonijeti provedbi ciljeva i mjera Strategije razvoja ljudskih potencijala Sisačko – moslavačke županije i ojačati kapacitete Lokalnog partnerstva za zapošljavanje Sisačko-moslavačke županije.
- **„Uspostava Regionalnog centra kompetentnosti Tehničke škole Sisak za područje elektrotehnike i računalstva u Sisačko-moslavačkoj županiji“** čiji je nositelj Tehnička škola Sisak. Projekt se sufinancira iz Europskih strukturnih i investicijskih fondova iz Operativnog programa Konkurentnost i kohezija. Ukupna vrijednost projekta je 76.767.572,40 kn, a traje od 16.03.2020. do 16.07.2023. godine. Cilj projekta je uspostava infrastrukture regionalnog centra kompetentnosti u sektoru elektrotehnika i računalstvo obnavljanjem trenutno zapuštenog objekta Domobranske vojarne i njegovo opremanje modernim tehnologijama te pružanje novih i inovativnih znanja u svrhu poboljšanja strukovnog obrazovanja u Sisačko-moslavačkoj županiji.



VIII PREPORUKE ZA OBRAZOVNU UPISNU POLITIKU 2020.

Na temelju Uredbe Vlade Republike Hrvatske o praćenju, analizi i predviđanju potreba tržišta rada za pojedinim zvanjima, te izradi i uzimanju u obzir preporuka za obrazovnu upisnu politiku (*Narodne novine* broj 93 iz 2010. godine), regionalni i područni uredi Hrvatskog zavoda za zapošljavanje, uz koordinaciju od strane Središnjeg ureda, proveli su analizu i prognozu potreba tržišta rada za pojedinim zvanjima, te izradili preporuke za obrazovnu upisnu politiku. Analiza i prognoza potreba tržišta rada za pojedinim zvanjima provedena je na osnovi statističkih podataka i relativnih pokazatelja o zapošljavanju nezaposlenih osoba prema obrazovnom programu koji su završile, podataka o nedostatku radnika pojedinih zvanja dobivenih anketom poslodavaca, te kvalitativnih dojмова savjetnika stečenih iskustvom posredovanja pri zapošljavanju. Na temelju relativnog položaja pojedinih zvanja u prethodnom razdoblju napravljena je prognoza njihovog položaja u budućnosti. Osim toga, u obzir su uzeti strategije i planovi gospodarskog razvoja odnosno razvoja pojedinih sektora na nacionalnoj, regionalnoj i lokalnoj razini. Na osnovi prognoziranog položaja pojedinih zvanja na tržištu rada izrađene su preporuke u pogledu povećanja ili smanjenja broja upisanih učenika i studenata u pojedine obrazovne programe. Pri tome su u obzir uzeti i podaci o broju već upisanih učenika i studenata u pojedine obrazovne programe. Analize, prognoze i preporuke izrađene su na razini lokalnih tržišta rada kako su ih odredili regionalni i područni uredi Hrvatskog zavoda za zapošljavanje. Lokalna tržišta rada uglavnom su županije, ali mogu biti i dijelovi županija, te pojedinačni gradovi ili općine.

Preporuke se odnose ne samo na upis, već i na stipendiranje učenika i studenata. Budući da se neki obrazovni programi ne provode na području nekih lokalnih tržišta rada, preporuke se u njihovom slučaju odnose samo na stipendiranje učenika i studenata koji pohađaju takve programe na drugim područjima. Programi koji se ne provode na području lokalnog tržišta rada označeni su zvjezdicom (*). Prilikom izrade ovogodišnjih preporuka regionalni i područni uredi Hrvatskog zavoda za zapošljavanje pregledali su i uzeli u obzir promjene upisnih kvota za srednje škole i visoka učilišta tijekom protekle godine.

Obrazovni programi u kojima treba povećati broj upisanih i stipendiranih učenika ili studenata

Trogodišnji srednjoškolski

Zidar/zidarica*
Tesar/tesarica*
Vozač/vozačica motornog vozila*
Bravar/bravarica
Fasader/fasaderka*
Keramičar-oblagač / keramičarka-oblagačica*
Elektroinstalater/elektroinstalaterka
Pekar/pekarica*
Limar/limarica*
Konobar/konobarica*
Mesar/mesarica*
Automehatroničar/automehatroničarka*

Četverogodišnji ili petogodišnji srednjoškolski

Građevinski tehničar / građevinska tehničarka*
Medicinska sestra opće njege / medicinski tehničar opće njege*

*Stručni studij*

Graditeljstvo* ili Građevinarstvo*
 Elektrotehnika*
 Strojarsvo*
 Informatika*

Sveučilišni studij

Medicina*
 Logopedija*
 Računarstvo*
 Elektrotehnika* ili Elektrotehnika i informacijska tehnologija*
 Anglistika – dvopredmetni* ili Engleski jezik i književnost (dvopredmetni)*
 Matematika*
 Građevinarstvo*
 Rehabilitacija*
 Farmacija*
 Strojarsvo*
 Rani predškolski odgoj i obrazovanje*
 Studij za instrumentaliste – klavir* ili Klavir*
 Studij za instrumentaliste: smjer Gitara* ili Žičani instrumenti: smjerovi: Gitara, Tambure*
 Klasična harmonika*
 Informatika*
 Germanistika (dvopredmetni)* ili Njemački jezik i književnost* ili Njemački jezik i književnost (dvopredmetni)*
 Veterinarska medicina*
 Fizika, smjer nastavnički*
 Socijalni rad*
 Kemijsko inženjerstvo*
 Pedagogija jednopredmetni* ili Pedagogija dvopredmetni*

2. Obrazovni programi u kojima treba smanjiti broj upisanih i stipendiranih učenika ili studenata

Trogodišnji srednjoškolski

-

Četverogodišnji srednjoškolski

Ekonomist/ekonomistica
 Komercijalist/komercijalistica*

Stručni studij

-

Sveučilišni studij

-



IZVORI PODATAKA I OBJAŠNENJE POJMOVA

Izvori podataka za Godišnjak su evidencije koje se vode u Hrvatskom zavodu za zapošljavanje prema odredbama Zakona o tržištu rada (Narodne novine, br. 118/18) te važećih pravilnika.

Nezaposlene osobe – su osobe u dobi od 15 do 65 godina sposobne ili djelomično sposobne za rad koje nisu u radnom odnosu, aktivno traže posao i raspoložive su za rad i zadovoljavaju sve kriterije iz odredbi Zakona o tržištu rada, a evidentirane su u Hrvatskom zavodu za zapošljavanje na kraju izvještajnog mjeseca.

Novoprijavljeni – nezaposlene osobe koje su se tijekom izvještajnog mjeseca prijavile u evidenciju Hrvatskog zavoda za zapošljavanje.

Ulazak u nezaposlenost:

1. Izravno iz radnog odnosa – osobe koje su prije prijave na Zavod bile u radnom odnosu
2. Iz individualne poljoprivrede ili nekog drugog oblika rada – osobe koje su prije prijave na Zavod bile zaposlene na vlastitom gospodarstvu ili gospodarstvu u vlasništvu obitelji, radile kao pomažući članovi obitelji i sl.
3. Izravno iz redovnog školovanja – osobe koje su prije prijave na Zavod bile na redovitom školovanju, tj. bili učenici ili studenti uključeni u redovito obrazovanje
4. Iz neaktivnosti – osobe koje prije prijave na Zavod nisu bile na redovitom školovanju i nisu radile, tj. bile su neaktivne.

Zaposleni s evidencije – osobe koje su se tijekom izvještajnog mjeseca zaposlile u zemlji ili inozemstvu, a bile su u evidenciji Hrvatskog zavoda za zapošljavanje.

Odjavljeni iz evidencije iz ostalih razloga – obuhvaća osobe brisane iz evidencije iz svih ostalih razloga osim zasnivanja radnog odnosa u zemlji ili inozemstvu.

Osobe koje prvi put traže zaposlenje – nezaposlene osobe evidentirane u Hrvatskom zavodu za zapošljavanje na kraju izvještajnog mjeseca koje nisu bile u radnom odnosu.

Korisnici novčane naknade – nezaposlene osobe evidentirane u Hrvatskom zavodu za zapošljavanje koje su prema odredbama Zakona o posredovanju pri zapošljavanju i pravima za vrijeme nezaposlenosti ostvarile novčanu naknadu tijekom izvještajnog mjeseca.

Ostali tražitelji zaposlenja – osobe koje se mogu prijaviti Zavodu radi promjene zaposlenja, odnosno posredovanja, bez obveze redovitog javljanja, a ne smatraju se nezaposlenima

KLASIFIKACIJE:

- Nacionalna klasifikacija djelatnosti 2007 (NKD 2007) – za prikaz podataka po djelatnosti
- Nacionalna klasifikacija zanimanja (NKZ) – za prikaz podataka po rodu i vrstama zanimanja
- Nacionalna standardna klasifikacija obrazovanja (NSKO) – za prikaz podataka po obrazovanju