

**REGISTIRANA NEZAPOSLENOST I ZAPOSŁJAVANJE
U GRADU ZAGREBU I ZAGREBAČKOJ ŹUPANIJI
U SVIBNJU 2022.**

Zagreb, lipanj 2022.

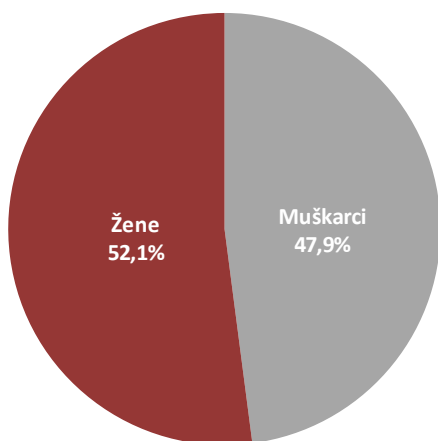
REGISTRIRANA NEZAPOSLENOST KRAJEM SVIBNJA 2022.

Krajem svibnja 2022. godine u Hrvatskom zavodu za zapošljavanje Područnoj službi Zagreb registrirane su 18.032 nezaposlene osobe, što je za 4,7% manje u odnosu na prethodni mjesec i za 26,4% također manje u odnosu na svibanj 2021. godine.

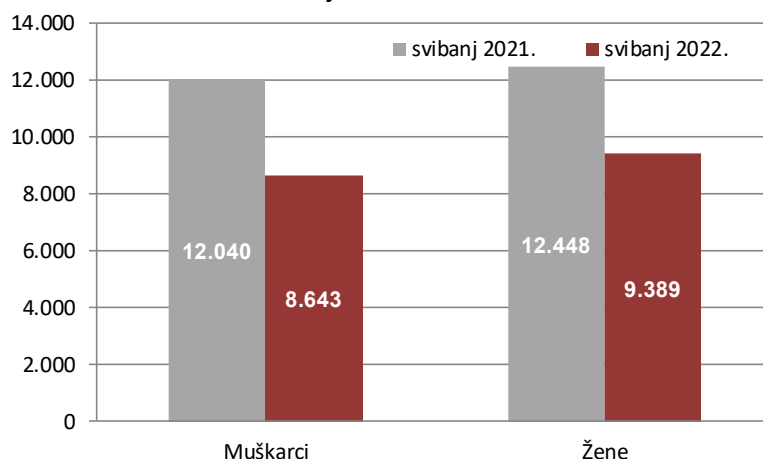
1.1. Nezaposleni prema spolu

U ukupnom broju nezaposlenih, udio žena iznosi 52,1% (9.389), a muškaraca 47,9% (8.643). Prema svibnju 2021. udio nezaposlenih žena je veći, a iznosio je 50,8%.

Struktura nezaposlenih osoba prema spolu u svibnju 2022.



Nezaposlene osobe prema spolu u svibnju 2021. i 2022.

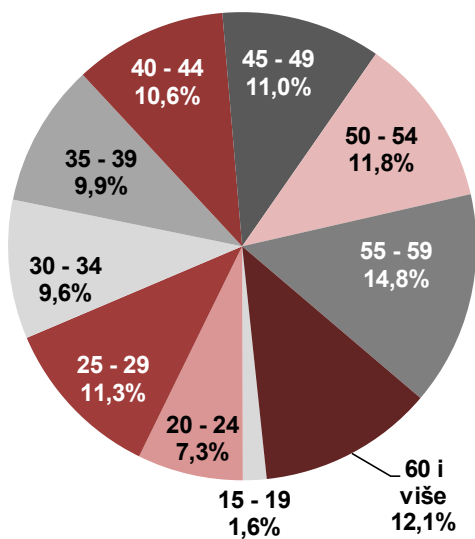


1.2. Nezaposleni prema dobi

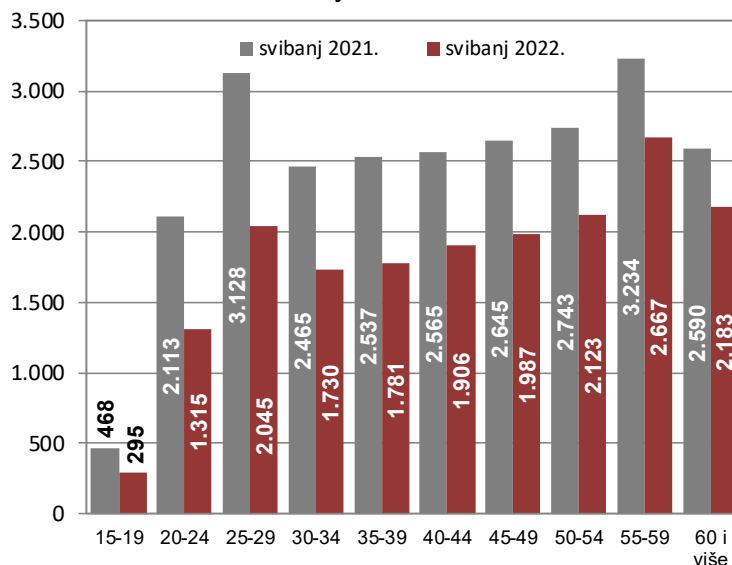
S obzirom na dob, najviše je nezaposlenih osoba od 55 do 59 godina (14,8% ili 2.667 osoba), a zatim slijede osobe u dobi 60 i više godina (12,1% ili 2.183 osobe).

U svibnju 2022. godine, nezaposlenost je u odnosu na isti mjesec prošle godine smanjena u svim dobnim skupinama. Najveće smanjenje nezaposlenosti je zabilježeno u dobnj skupini od 20 do 24 godine (37,8%), a slijede skupine od 15 do 19 godina (37,0%), od 25 do 29 godina (34,6%), od 30 do 34 godine (29,8%), od 35 do 39 godina (29,8%), od 40 do 44 godine (25,7%), od 45 do 49 godina (24,9%), od 50 do 54 godine (22,6%), od 55 do 59 godina (17,5%) te od 60 i više godina (15,7%).

Struktura nezaposlenih osoba prema dobi u svibnju 2022.



Nezaposlene osobe prema dobi u svibnju 2021. i 2022.

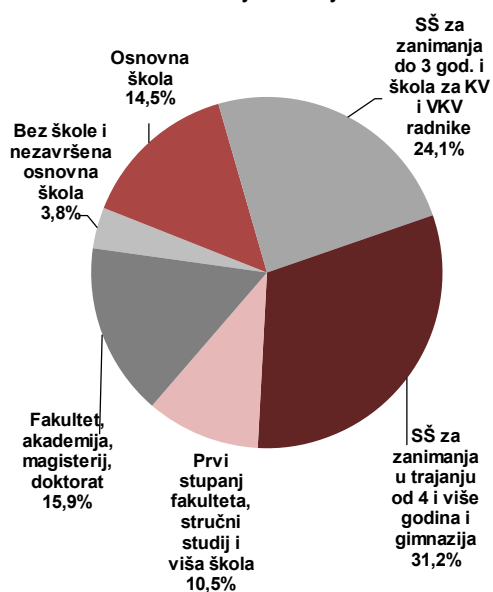


1.3. Nezaposleni prema razini obrazovanja

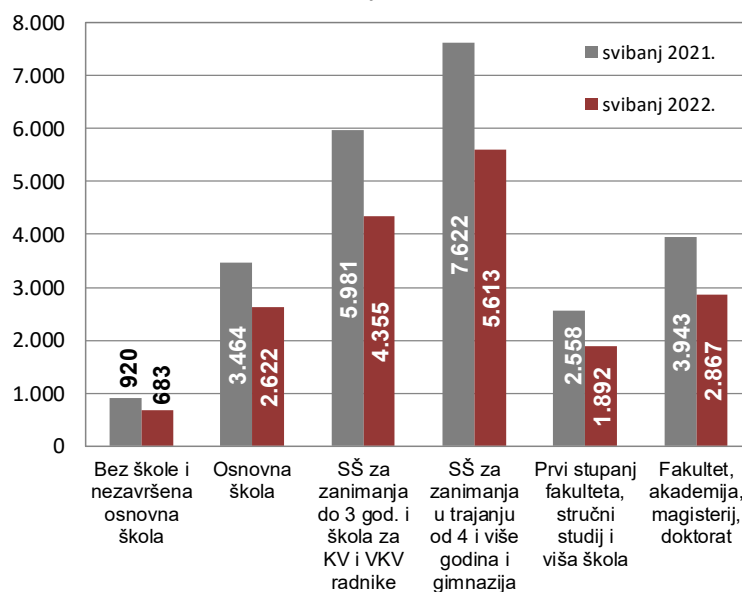
Osobe srednjoškolske razine obrazovanja čine većinu u strukturi nezaposlenih – 55,3% (31,2% s četverogodišnjom te 24,1% s trogodišnjom srednjom školom). Osobe više i visoke razine obrazovanja čine 26,4%, a osobe niže razine 18,3% od ukupnog broja nezaposlenih.

U usporedbi s istim mjesecom prošle godine, broj nezaposlenih osoba smanjen je u svim obrazovnim skupinama. Najveće smanjenje bilo je u obrazovnoj skupini fakultet, akademija, magisterij, doktorat (27,3%), zatim SŠ za zanimanja do 3 god. i škola za KV i VKV radnike (27,2%), SŠ za zanimanja u trajanju od 4 i više godina i gimnazija (26,4%), prvi stupanj fakulteta, stručni studij i viša škola (26,0%), bez škole i nezavršena osnovna škola (25,8%) te osnovna škola (24,3%).

Struktura nezaposlenih osoba prema razini obrazovanja u svibnju 2022.



Nezaposlene osobe prema razini obrazovanja u svibnju 2021. i 2022.



1.4. Nezaposleni po županijama i ispostavama

Na području Grada Zagreba broj registriranih nezaposlenih osoba (13.122) manji je za 5,4% u odnosu na prethodni mjesec i za 27,7% također manji u odnosu na svibanj 2021. godine. U Zagrebačkoj županiji broj nezaposlenih osoba (4.910) je manji za 2,8% u odnosu na travanj 2022. i za 22,4% također manji u odnosu na svibanj 2021. godine.

Područna služba/ Županija/ Ispostava	svibanj 2022.	travanj 2022.	svibanj 2021.	Stopa rasta/pada svibanj 2022./ travanj 2022.	Stopa rasta/pada svibanj 2022./ svibanj 2021.
Zagreb	7.713	8.206	10.533	-6,0	-26,8
Zagreb Jug	2.302	2.425	2.948	-5,1	-21,9
Zagreb Zapad	2.319	2.432	3.340	-4,6	-30,6
Sesvete	788	804	1.338	-2,0	-41,1
GRAD ZAGREB	13.122	13.867	18.159	-5,4	-27,7
Dugo Selo	606	597	768	1,5	-21,1
Ivanić-Grad	791	824	1.016	-4,0	-22,1
Jastrebarsko	315	334	402	-5,7	-21,6
Samobor	981	1.025	1.173	-4,3	-16,4
Sveti Ivan Zelina	182	204	222	-10,8	-18,0
Velika Gorica	963	1.012	1.353	-4,8	-28,8
Vrbovec	385	379	488	1,6	-21,1
Zaprešić	687	676	907	1,6	-24,3
ZAGREBAČKA ŽUPANIJA	4.910	5.051	6.329	-2,8	-22,4
PODRUČNA SLUŽBA ZAGREB	18.032	18.918	24.488	-4,7	-26,4

Ako promatramo ispostave, najveći apsolutni broj registriranih nezaposlenih osoba bio je u Ispostavi Zagreb (7.713 ili 42,8%), a slijede Zagreb Zapad (2.319 ili 12,8%) i Zagreb Jug (2.302 ili 12,8%). U odnosu na prethodni mjesec nezaposlenost se smanjila u svim ispostavama, osim u ispostavama Vrbovec (povećanje 1,6%), Zaprešić (povećanje također 1,6%) i Dugo Selo (povećanje 1,5%). Najveće smanjenje bilo je u ispostavama Sveti Ivan Zelina (10,8%), Zagreb (6,0%) te Jastrebarsko (5,7%). U odnosu na isti mjesec prethodne godine nezaposlenost je smanjena u svim ispostavama, a najveće smanjenje zabilježeno je u ispostavama Sesvete (41,1%), Zagreb Zapad (30,6%) i Velika Gorica (28,8%).

1.5. Korisnici novčane naknade za vrijeme nezaposlenosti

U svibnju 2022. novčanu naknadu za vrijeme nezaposlenosti koristilo je 3.840 nezaposlenih osoba ili 21,3% od ukupnog broja nezaposlenih. U odnosu na prethodni mjesec, broj korisnika novčane naknade je manji za 1,4% i za 28,0% također manji u odnosu na svibanj 2021. godine.

2. ULASCI U NEZAPOSLENOST I IZLASCI IZ NEZAPOSLENOSTI U SVIBNJU 2022.

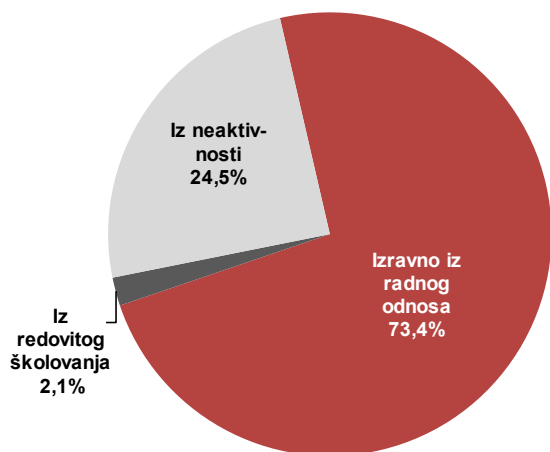
2.1. Ulasci u evidenciju nezaposlenih

Ulasci u evidenciju nezaposlenih (tzv. novoprijavljene nezaposlene osobe) prema svom prethodnom statusu aktivnosti mogu biti: iz rada (radnog odnosa ili drugih poslovnih aktivnosti), iz redovitog školovanja te iz neaktivnosti (tj. oni koji nisu bili zaposleni niti su upravo završili školovanje).

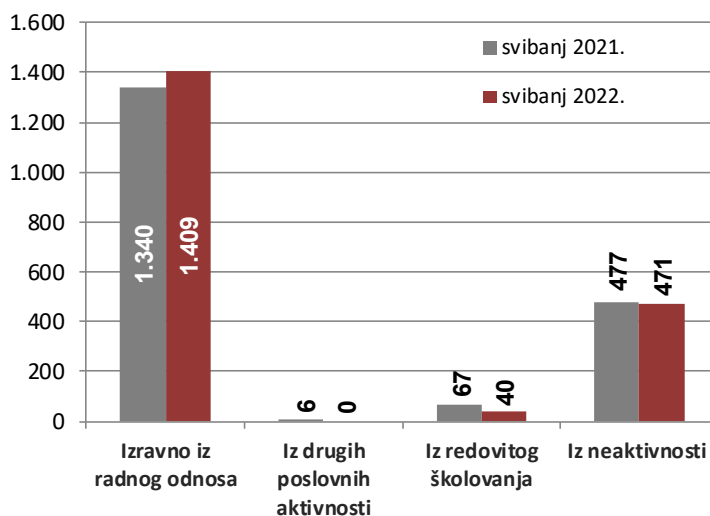
Područna služba/županija	svibanj 2022.	travanj 2022.	svibanj 2021.	Stopa rasta/pada svibanj 2022./travanj 2022.	Stopa rasta/pada svibanj 2022./svibanj 2021.
PODRUČNA SLUŽBA ZAGREB	1.920	2.072	1.890	-7,3	1,6
GRAD ZAGREB	1.338	1.506	1.351	-11,2	-1,0
ZAGREBAČKA ŽUPANIJA	582	566	539	2,8	8,0

Tijekom svibnja 2022. godine u evidenciju nezaposlenih novoprijavljeno je 1.920 osoba, što je 7,3% manje u odnosu na prethodni mjesec, a za 1,6% više u odnosu na svibanj 2021. godine, i to: 1.409 osoba izravno iz radnog odnosa (73,4%), 471 osoba iz neaktivnosti (24,5%) te 40 osoba iz redovitog školovanja (2,1%).

Struktura ulazaka u evidenciju nezaposlenih u svibnju 2022.



Ulasci u evidenciju nezaposlenih u svibnju 2021. i 2022.



S obzirom na djelatnost prethodnog zaposlenja, najviše osoba izravno iz radnog odnosa došlo je iz sljedećih djelatnosti:

- trgovina na veliko i na malo... – 236 ili 16,7%
- prerađivačka industrija – 193 ili 13,7%
- djelatnosti zdravstvene zaštite i socijalne skrbi – 144 ili 10,2%.

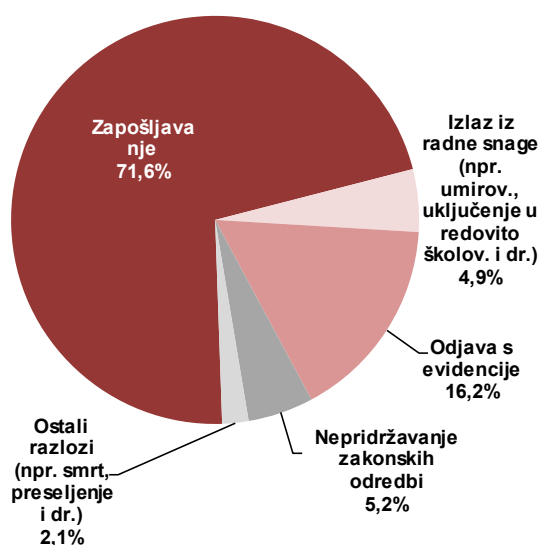
2.2. Izlasci iz evidencije nezaposlenih

Ukupno je tijekom svibnja 2022. godine iz evidencije nezaposlenih izašlo 2.806 osoba, što je za 11,1% više nego u prethodnom mjesecu, a za 9,3% manje nego u svibnju 2021. godine.

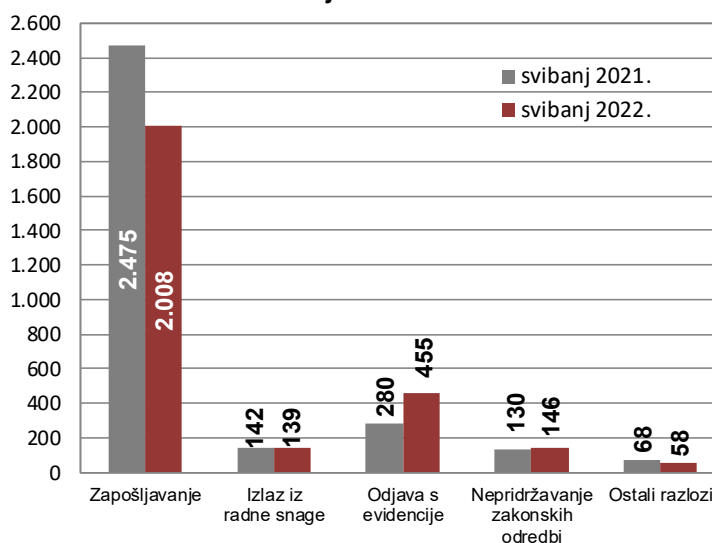
Područna služba/Županija	svibanj 2022.	travanj 2022.	svibanj 2021.	Stopa rasta/pada svibanj 2022./travanj 2022.	Stopa rasta/pada svibanj 2022./svibanj 2021.
PODRUČNA SLUŽBA ZAGREB	2.806	2.526	3.095	11,1	-9,3
GRAD ZAGREB	2.083	1.864	2.250	11,7	-7,4
ZAGREBAČKA ŽUPANIJA	723	662	845	9,2	-14,4

Od toga je zaposleno 2.008 osoba, i to: 1.725 osoba na temelju zasnivanja radnog odnosa i 283 osobe na temelju drugih poslovnih aktivnosti (ostvarivanje mjesečnog primitka odnosno dohotka koji je veći od prosječne isplaćene novčane naknade u prethodnoj kalendarskoj godini, registriranje trgovačkog društva ili druge pravne osobe, stjecanje 25% udjela u trgovačkom društvu ili drugoj pravnoj osobi te registriranje obrta, slobodnog zanimanja ili djelatnosti poljoprivrede i šumarstva i dr.).

Struktura izlazaka iz nezaposlenosti u svibnju 2022.



Izlasci iz evidencije nezaposlenih u svibnju 2021. i 2022.



Zapošljavanje iz evidencije Zavoda na temelju radnog odnosa veće je u odnosu na prethodni mjesec za 6,4%, a za 23,6% manje u odnosu na svibanj 2021.

Najveći broj osoba zaposlio se u ovim djelatnostima:

- trgovina na veliko i na malo... – 338 ili 19,6%
- pružanje smještaja te priprema i usluživanje hrane – 250 ili 14,5%
- prerađivačka industrija – 183 ili 10,6%
- administrativne i pomoćne uslužne djelatnosti – 161 ili 9,3%
- stručne, znanstvene i tehničke djelatnosti – 129 ili 7,5%.

Istovremeno je u svibnju 2022. godine 798 osoba izašlo iz evidencije nezaposlenih zbog ostalih razloga, npr. zbog nepridržavanja zakonskih odredbi, odjave s evidencije i dr.

3. PRIJAVLJENE POTREBE ZA RADNICIMA

Tijekom svibnja 2022. godine Hrvatskom zavodu za zapošljavanje Područnoj službi Zagreb prijavljeno je 7.898 slobodnih radnih mjesta, što je za 34,6% više u odnosu na prethodni mjesec i za 28,8% također više u odnosu na svibanj 2021. godine.

Područna služba/županija	svibanj 2022.	travanj 2022.	svibanj 2021.	Stopa rasta/pada svibanj 2022./ travanj 2022.	Stopa rasta/pada svibanj 2022./ svibanj 2021.
PODRUČNA SLUŽBA ZAGREB	7.898	5.866	6.130	34,6	28,8
GRAD ZAGREB	6.787	4.926	5.218	37,8	30,1
ZAGREBAČKA ŽUPANIJA	1.111	940	912	18,2	21,8

Najveći broj slobodnih radnih mjesta bio je iz područja djelatnosti:

- trgovina na veliko i na malo... – 1.544 ili 19,5%
- administrativne i pomoćne uslužne djelatnosti – 1.373 ili 17,4%
- djelatnosti zdravstvene zaštite i socijalne skrbi – 1.076 ili 13,6%
- prerađivačka industrija – 711 ili 9,0%
- obrazovanje – 518 ili 6,6%
- građevinarstvo – 493 ili 6,2%.

4. AKTIVNA POLITIKA ZAPOSŁJAVANJA

U mjere aktivne politike zapošljavanja tijekom svibnja 2022. novouključeno je 507 osoba, tijekom 2022. godine (do 31.5.) novouključeno je 1.340 osoba, dok je krajem svibnja 2022. bilo 5.157 aktivnih korisnika.

Osim redovitih mjera aktivne politike zapošljavanja, u svibnju 2022. nastavljena je provedba Programa zadržavanja radnih mjesta u pojedinim djelatnostima kojima je zbog posebnih okolnosti narušena gospodarska aktivnost.

Program / Mjera		NOVOUKLJUČENI U SVIBNJU 2022.			NOVOUKLJUČENI U 2022. (DO 31.05.)			AKTIVNI KORISNICI KRAJEM SVIBNJA 2022.		
		PODRUČNA SLUŽBA ZAGREB	GRAD ZAGREB	ZAGREBAČKA ŽUPANIJA	PODRUČNA SLUŽBA ZAGREB	GRAD ZAGREB	ZAGREBAČKA ŽUPANIJA	PODRUČNA SLUŽBA ZAGREB	GRAD ZAGREB	ZAGREBAČKA ŽUPANIJA
UKUPNO		507	411	96	1.340	1.044	296	5.157	4.071	1.086
Vrsta mjere (LMP klasifikacija)	2. Obrazovanje i osposobljavanje	82	71	11	226	166	60	210	152	58
	Obrazovanje nezaposlenih osoba i ostalih tražitelja zaposlenja	15	15	0	75	75	0	71	71	0
	Obrazovanje za temeljne vještine osobnog i profesionalnog razvoja	0	0	0	0	0	0	0	0	0
	Osposobljavanje na radnom mjestu	7	6	1	40	35	5	36	31	5
	Potpore za usavršavanje	60	50	10	111	56	55	103	50	53
	Stručno osposobljavanje za rad bez zasnivanja radnog odnosa	0	0	0	0	0	0	0	0	0
	4. Potpore za zapošljavanje	218	191	27	455	373	82	1.920	1.584	336
	Potpore za zapošljavanje	129	111	18	302	234	68	1.008	763	245
	Potpore za zapošljavanje - zeleno/digitalno	1	1	0	1	1	0	1	1	0
	Potpore za pripravništvo	82	74	8	143	130	13	597	533	64
	Potpore za pripravništvo u javnim službama	3	3	0	6	6	0	311	285	26
	Potpore za pripravništvo - zeleno/digitalno	3	2	1	3	2	1	3	2	1
	6. Javni radovi	0	0	0	0	0	0	6	4	2
	7. Potpore za samozapošljavanje	202	144	58	503	383	120	2.607	2.016	591
	Potpore za samozapošljavanje	187	131	56	480	365	115	2.566	1.986	580
	Potpore za samozapošljavanje - zeleno/digitalno	13	12	1	14	13	1	14	13	1
	Potpore za proširenje poslovanja	2	1	1	9	5	4	27	17	10
	8. Održavanje dohotka	5	5	0	156	122	34	414	315	99
Potpore za očuvanje radnih mjesta - skraćivanje radnog vremena	0	0	0	0	0	0	0	0	0	
Potpore za očuvanje radnih mjesta u sektoru proizvodnje tekstila, odjeće, obuće, kože i drva	5	5	0	37	5	32	349	250	99	
Stalni sezonac	0	0	0	119	117	2	65	65	0	