



**Hrvatski zavod
za zapošljavanje**

Područni ured Virovitica



statistički bilten

Broj 7, Srpanj 2022.

ISSN-1331-4610

SADRŽAJ

1. REGISTRIRANA NEZAPOSLENOST I ZAPOSŁJAVANJE KRAJEM SRPNJA 2022. GODINE	2
--	---

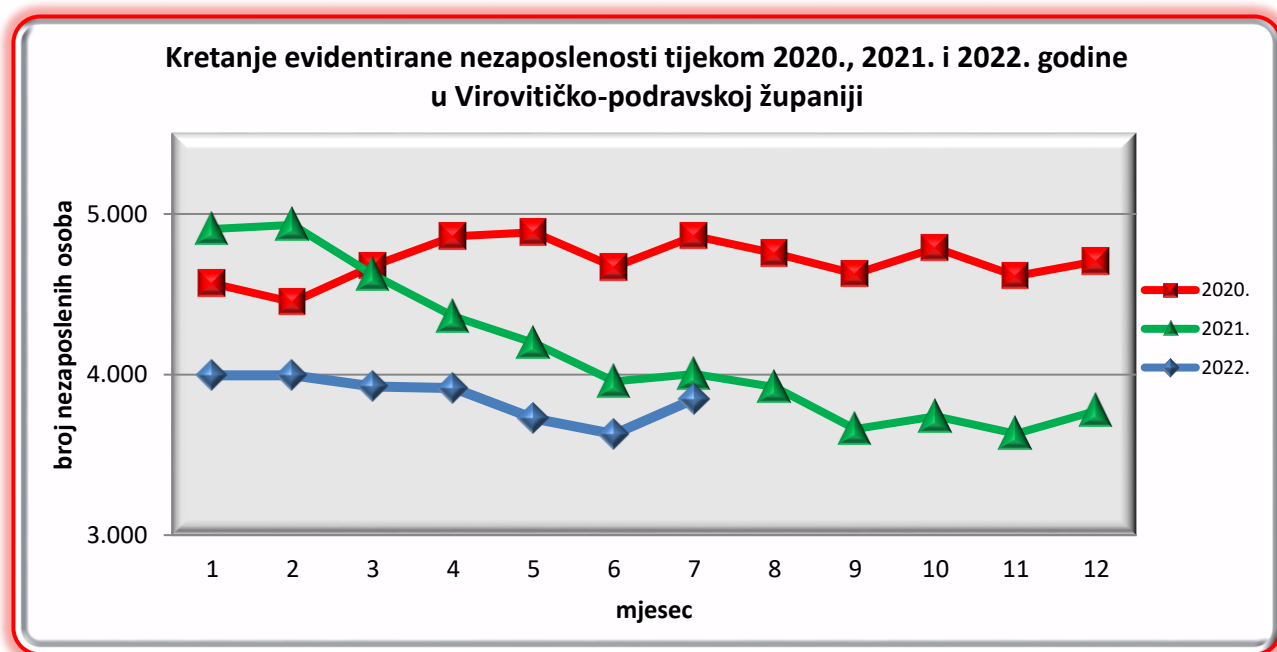
TABELARNO – GRAFIČKI PREGLEDI

T-1 Nezaposlenost i zapošljavanje od 2000. do 2021. godine.....	5
T-2 Registrirana nezaposlenost, ulasci i izlasci iz evidencije prema razini obrazovanja i spolu u srpnju 2022. godine	6
T-3 Nezaposlenost i zapošljavanje prema razini obrazovanja u srpnju 2022. i 2021. godine	7
T-4 Nezaposlenost i zapošljavanje prema razini obrazovanja u srpnju i lipnju 2022. godine	8
T-5 Nezaposlene osobe prema razini obrazovanja i spolu krajem srpnja 2022. godine	9
T-6 Nezaposlene osobe po mjesecima	10
T-7 Nezaposlenost po dobi, spolu, razini obrazovanja i radnom stažu krajem srpnja 2022. godine.....	11
T-8 Osobe brisane iz evidencije nezaposlenih u srpnju 2022. godine, prema razlozima brisanja.....	12
T-9 Nezaposleni, novoprijavljeni i zaposleni s evidencije prema djelatnosti i spolu u srpnju 2022. godine	13
T-10 Nezaposlenost i zapošljavanje u srpnju 2022. godine po ispostavama.....	14
T-11 Kretanje broja nezaposlenih osoba po gradovima i općinama, razini obrazovanja i spolu u srpnju 2022. godine..	15
T-12 Pregled nezaposlenih osoba i zapošljavanja po zanimanjima u srpnju 2022. godine.....	16
T-13 Pregled nezaposlenih hrvatskih branitelja prema razini obrazovanja i spolu krajem srpnja 2022. godine.....	25
IZVORI PODATAKA I OBJAŠNJENJE POJMOVA	26

1. REGISTRIRANA NEZAPOSLENOST I ZAPOŠLJAVANJE KRAJEM SRPNJA 2022. GODINE

Ukupna registrirana nezaposlenost

Krajem srpnja na Zavodu za zapošljavanje - Područnom uredu Virovitica bilo je evidentirano 3.848 nezaposlenih osoba. U odnosu na prošli mjesec (lipanj 2022.) evidentirano 6,0% ili 219 nezaposlenih osoba više, a u odnosu na prošlu godinu (srpanj 2021.) nezaposlenost je manja za 3,9% ili 156 nezaposlenih osoba.



Nezaposlene osobe prema spolu

Krajem srpnja 2022. godine u Zavodu za zapošljavanje - Područnom uredu Virovitica bilo je evidentirano 2.315 nezaposlenih žena, s udjelom od 60,2% naspram 1.533 nezaposlena muškarca ili 39,8%. Broj nezaposlenih žena, u usporedbi s prethodnim mjesecom, povećao se za 6,4% ili 140 osoba, a u usporedbi sa srpnjom prošle godine broj nezaposlenih žena povećao se za 2 osobe odnosno za 0,1%.

Nezaposlene osobe prema dobi

S obzirom na dobnu strukturu, najveći udio u registriranoj nezaposlenosti imaju osobe preko 50 godina starosti (37,9%).

Razina obrazovanja nezaposlenih osoba

U strukturi evidentiranih nezaposlenih osoba prema razini obrazovanja najveći udio imaju osobe sa završenom srednjom školom do 3 godine i školom za KV, VKV (1.167 ili 30,3%). Zatim slijede, osobe sa završenom osnovnom školom (1.019 ili 26,5%), osobe sa završenom četverogodišnjom srednjom školom i gimnazijom (1019 ili 26,5%) i osobe bez škole i nezavršene osnovne škole (288 ili 7,5%). Najmanja je nezaposlenost kod osoba s završenim dodiplomskim studijem/višom školom (176 ili 4,6%) te diplomskim studijem/fakultetom, akademijom (179 ili 4,7%).

Nezaposlene osobe po Ispostavama¹

Krajem srpnja na evidenciji Zavoda za zapošljavanje evidentiran je sljedeći broj nezaposlenih osoba:

- Ispostava Virovitica - 1.830,
- Ispostava Slatina - 1.169,
- Ispostava Orahovica - 552,
- Ispostava Pitomača - 297.

Nezaposlene osobe po gradovima i općinama stanovanja

Krajem lipnja 2022. godine evidentiran je sljedeći broj nezaposlenih osoba: grad Virovitica - 978, grad Slatina - 632, grad Orahovica - 222, općina Pitomača - 297, općina Crnac - 84, općina Čačinci - 141, općina Čađavica - 92, općina Gradina - 207, općina Lukač - 178, općina Mikleuš - 57, općina Nova Bukovica - 65, općina Sopje - 125, općina Suhopolje - 319, općina Špišić Bukovica - 147, općina Voćin - 198, općina Zdenci - 105.

Korisnici novčane naknade

U srpnju 2022. godine na evidenciji Zavoda za zapošljavanje - Područnog ureda Virovitica evidentiran je je 681 korisnik prava na novčanu naknadu što je povećanje za 90 korisnika u odnosu na prošli mjesec. U odnosu na isti period prošle godine broj korisnika novčane naknade smanjen je za 3 korisnika.

Udio korisnika novčane naknade iznosi 17,7% u ukupnom broju nezaposlenih osoba.

Korisnicima novčane naknade Područnog ureda Virovitica u lipnju je isplaćeno 1.783.118,95 kuna.

¹ **Ispostava Virovitica** obuhvaća područje grada Virovitice i općine: Gradina, Lukač, Špišić Bukovica i Suhopolje
Ispostava Slatina obuhvaća područje grada Slatine i općine: Voćin, Sopje, Nova Bukovica, Mikleuš i Čađavica
Ispostava Orahovica obuhvaća područje grada Orahovice i općine: Crnac, Čačinci i Zdenci
Ispostava Pitomača obuhvaća područje općine Pitomača

Ulasci u evidenciju nezaposlenih

U srpnju 2022. godine na evidenciju nezaposlenih prijavile su se 552 osobe (73 osobe više nego u istom periodu prošle godine). Najviše novoprijavljenih osoba došlo je izravno iz radnog odnosa (349 ili 63,2%).

Izlasci iz evidentirane nezaposlenosti

Iz evidentirane nezaposlenosti otišlo je ukupno 333 osoba (99 osoba manje nego u istom periodu prošle godine). Zbog zapošljavanja (bilo po ugovoru o radu, ugovoru o djelu ili drugom obliku rada) evidenciju su napustile 233 osobe (70,0%).

Na temelju radnog odnosa u srpnju 2022. godine zaposlena je ukupno 221 osoba iz evidencije, što je 94 osobe manje nego u istom periodu prošle godine. Zaposleno je 160 osoba na području Područnog ureda Virovitica, a 44 osobe zaposlene su izvan područja Područnog ureda Virovitica tj. u drugim županijama na području RH te 17 osoba u inozemstvu.

Pregled zaposlenih osoba s evidencije na temelju radnog odnosa:

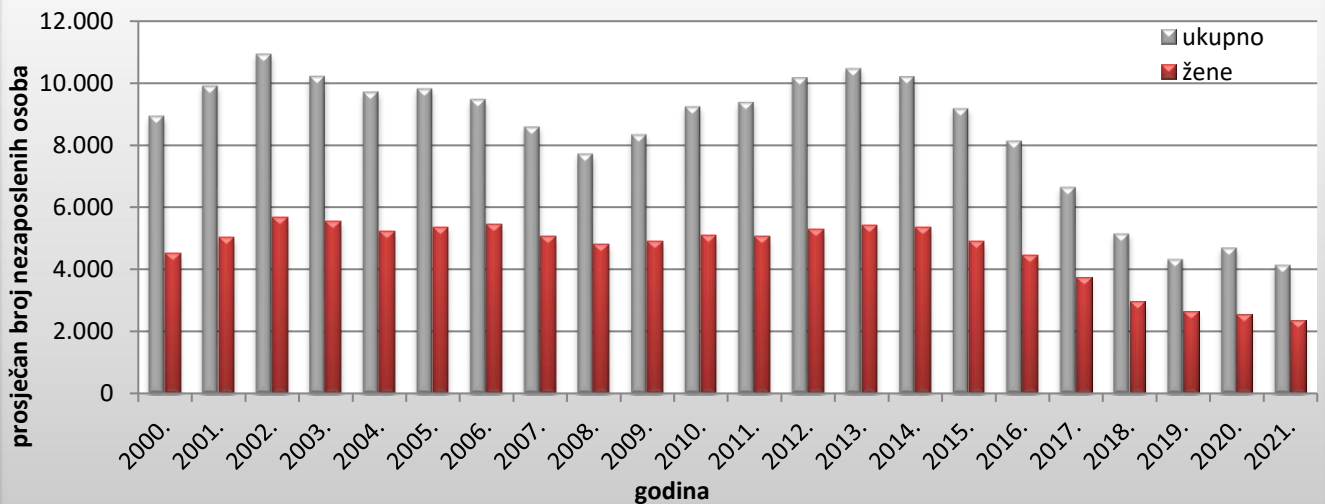
	UKUPNO	ŽENE	MUŠKARCI
NA ODREĐENO VRIJEME	192	113	79
- sezonski	17	8	9
- zamjena	2	2	0
- veći opseg posla	26	16	10
- ostalo	147	87	60
NA NEODREĐENO VRIJEME	29	16	13
- novi poslovi	0	0	0
- upražnjeni poslovi	1	1	0
- ostalo	28	15	13
UKUPNO	221	129	92

Od ukupno 221 zaposlene osobe tijekom srpnja njih 192 ili 86,9% zaposleno je na određeno vrijeme, a 29 osoba ili 13,1% na neodređeno vrijeme.

T - 1 NEZAPOSLENOST I ZAPOŠLJAVANJE OD 2000. DO 2021. GODINE

God.	Novopri javljeni	Zaposleni na temelju radnog odnosa	Brisani iz evidencije	Nezaposlene osobe (prosjek)					Prijavljene potrebe za radnicima
				ukupno		žene	prvi put traže zaposlenje	korisnici novčane naknade	
				broj ukupno	verižni indeks				
2000.	6.313	2.867	5.070	8.946	116,7	4.519	2.519	1.523	2.791
2001.	6.996	3.401	5.794	9.917	110,9	5.035	2.908	1.696	3.440
2002.	6.961	4.219	6.875	10.943	110,3	5.668	3.147	2.127	3.669
2003.	7.187	4.486	7.560	10.230	93,5	5.542	2.729	1.913	3.352
2004.	7.433	4.903	7.771	9.716	94,9	5.224	2.518	1.853	3.115
2005.	6.885	4.311	6.888	9.822	101,1	5.367	2.504	1.676	2.232
2006.	7.461	5.099	7.811	9.484	96,6	5.453	2.401	1.502	2.856
2007.	7.059	5.216	8.329	8.600	90,7	5.085	2.097	1.330	3.442
2008.	7.164	4.568	7.571	7.729	89,9	4.791	1.324	1.401	3.113
2009.	8.126	4.014	7.166	8.343	107,9	4.901	1.298	1.640	2.848
2010.	8.299	4.435	7.139	9.242	110,8	5.108	1.762	1.799	3.062
2011.	8.899	5.259	8.867	9.395	101,7	5.050	1.782	1.868	3.741
2012.	9.121	5.545	8.130	10.180	108,4	5.301	1.882	1.965	3.767
2013.	8.835	5.826	8.785	10.470	102,8	5.436	1.940	1.557	2.934
2014.	8.288	5.283	9.733	10.216	97,6	5.373	1.942	1.336	2.146
2015.	8.883	5.946	9.277	9.179	89,8	4.906	1.792	1.191	3.353
2016.	7.513	5.607	8.804	8.146	88,7	4.449	1.536	951	3.072
2017.	7.253	5.372	8.835	6.659	81,7	3.755	1.159	857	3.508
2018.	6.528	4.856	7.789	5.154	77,4	2.976	848	748	3.664
2019.	5.981	4.760	6.704	4.330	84,0	2.642	892	764	3.554
2020.	5.664	4.056	5.201	4.706	108,7	2.568	725	923	2.612
2021.	5.086	4.218	6.017	4.143	88,0	2.347	681	726	3.115

Nezaposlene osobe od 2000. do 2021. godine

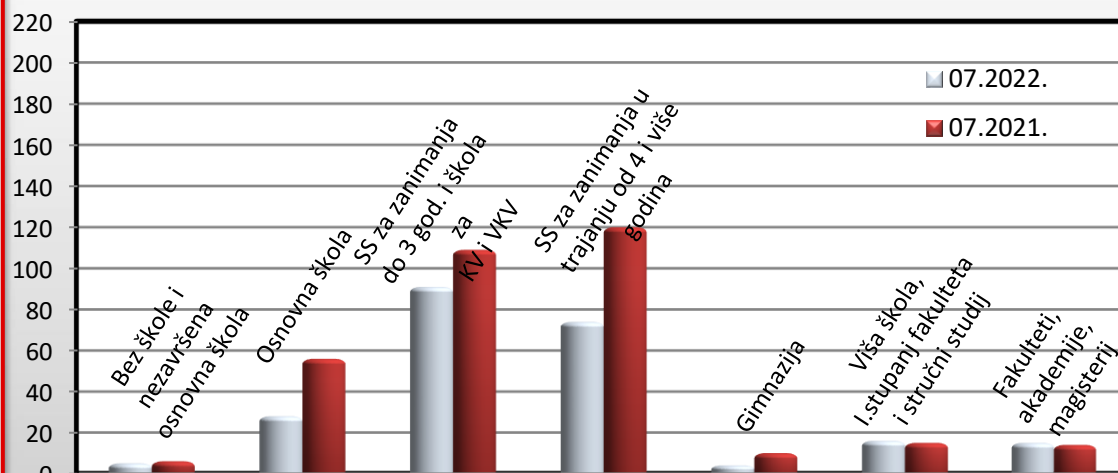


T - 2 REGISTRIRANA NEZAPOSLENOST, ULASCI I IZLASCI IZ EVIDENCIJE PREMA RAZINI OBRAZOVANJA I SPOLU U SRPNJU 2022. GODINE

Sadržaj	UKUPNO			Bez škole i nezavršena osnovna škola			Osnovna škola			SS za zanimanja do 3 god. i škola za KV i VKV			SS za zanimanja u trajanju od 4 i više godina			Gimnazija			Viša škola, I. stupanj fakulteta i stručni studij			Fakulteti, akademije, magisterij		
	Ukupno	Žene	Muškarci	Ukupno	Žene	Muškarci	Ukupno	Žene	Muškarci	Ukupno	Žene	Muškarci	Ukupno	Žene	Muškarci	Ukupno	Žene	Muškarci	Ukupno	Žene	Muškarci	Ukupno	Žene	Muškarci
NEZAPOSLENI KRAJEM PRETHODNOG MJESECA	3.629	2.175	1.454	283	151	132	993	594	399	1.090	634	456	870	549	321	95	67	28	162	102	60	136	78	58
ULASCI U EVIDENCIJU TIJEKOM MJESECA																								
NOVOPRIJAVLJENI U EVIDENCIJU	552	328	224	13	7	6	80	43	37	192	91	101	152	100	52	16	13	3	35	23	12	64	51	13
1. Izravno iz radnog odnosa	349	231	118	5	4	1	57	33	24	109	60	49	93	67	26	14	11	3	26	18	8	45	38	7
Poslovno uvjetovani otkaz	26	15	11	0	0	0	1	0	1	12	6	6	8	5	3	1	0	1	1	1	0	3	3	0
Prestanak rada poslodavca	2	1	1	0	0	0	0	0	0	1	1	0	1	0	1	0	0	0	0	0	0	0	0	0
Istek ugovora o radu na određeno vrijeme	252	177	75	2	1	1	40	28	12	68	40	28	67	49	18	12	10	2	24	16	8	39	33	6
Istek ugovora o radu na sezonskim poslovima	0	0	0	0	0	0	0	0	0	0	0	0	0	0	0	0	0	0	0	0	0	0	0	0
Sporazumni prestanak radnog odnosa	25	12	13	0	0	0	6	2	4	7	1	6	8	6	2	1	1	0	1	1	0	2	1	1
Otkaz od strane radnika	12	7	5	1	1	0	2	0	2	7	5	2	2	1	1	0	0	0	0	0	0	0	0	0
Ostalo	32	19	13	2	2	0	8	3	5	14	7	7	7	6	1	0	0	0	0	0	0	1	1	0
2. Dolaze iz individualne poljoprivrede	1	1	0	0	0	0	0	0	0	1	1	0	0	0	0	0	0	0	0	0	0	0	0	0
3. Dolaze iz nekog drugog oblika rada	1	1	0	0	0	0	1	1	0	0	0	0	0	0	0	0	0	0	0	0	0	0	0	0
4. Izravno iz redovnog školovanja	147	65	82	3	1	2	1	0	1	64	19	45	54	29	25	1	1	0	7	4	3	17	11	6
5. Dolaze iz neaktivnosti	54	30	24	5	2	3	21	9	12	18	11	7	5	4	1	1	1	0	2	1	1	2	2	0
Prethodno radno iskustvo novoprijavljenih:																								
Bez radnog iskustva	156	70	86	6	1	5	5	3	2	67	21	46	55	30	25	1	1	0	6	4	2	16	10	6
S radnim iskustvom	396	258	138	7	6	1	75	40	35	125	70	55	97	70	27	15	12	3	29	19	10	48	41	7
UKUPNI IZLASCI IZ EVIDENCIJE	333	188	145	8	5	3	52	28	24	116	56	60	105	63	42	10	8	2	21	12	9	21	16	5
1. ZAPOSLENI S EVIDENCIJE	233	134	99	5	4	1	28	16	12	91	44	47	74	48	26	4	3	1	16	8	8	15	11	4
1.1. ZAPOSLENI NA TEMELJU RADNOG ODNOSA	221	129	92	5	4	1	26	14	12	86	43	43	71	46	25	4	3	1	15	8	7	14	11	3
U zemlji	204	121	83	4	3	1	22	12	10	83	41	42	65	44	21	2	2	0	14	8	6	14	11	3
U inozemstvu	17	8	9	1	1	0	4	2	2	3	2	1	6	2	4	2	1	1	1	0	1	0	0	0
Vrsta rada:																								
Na neodređeno vrijeme	29	16	13	1	1	0	4	3	1	12	5	7	8	5	3	0	0	0	2	0	2	2	2	0
Na određeno vrijeme	192	113	79	4	3	1	22	11	11	74	38	36	63	41	22	4	3	1	13	8	5	12	9	3
Prethodno radno iskustvo:																								
Bez radnog iskustva	37	21	16	3	3	0	2	0	2	12	4	8	13	9	4	0	0	0	4	3	1	3	2	1
S radnim iskustvom	184	108	76	2	1	1	24	14	10	74	39	35	58	37	21	4	3	1	11	5	6	11	9	2
1.2. ZAPOSLENI NA TEMELJU DRUGIH POSL. AKTIVNOSTI	12	5	7	0	0	0	2	2	0	5	1	4	3	2	1	0	0	0	1	0	1	1	0	1
2. BRISANI IZ EVIDENCIJE ZBOG OSTALIH RAZLOGA	100	54	46	3	1	2	24	12	12	25	12	13	31	15	16	6	5	1	5	4	1	6	5	1
NEZAPOSLENI KRAJEM IZVJEŠTAJNOG MJESECA	3.848	2.315	1.533	288	153	135	1.019	608	411	1.167	669	498	919	588	331	100	71	29	176	113	63	179	113	66
Bez radnog iskustva	639	391	248	113	73	40	128	93	35	190	97	93	123	73	50	10	5	5	32	20	12	43	30	13
S radnim iskustvom	3.209	1.924	1.285	175	80	95	891	515	376	977	572	405	796	515	281	90	66	24	144	93	51	136	83	53
Tražitelji zaposlenja prema čl.13 Zakona o posredovanju i pravima za vrijeme nezaposlenosti	27	19	8	0	0	0	4	3	1	7	2	5	6	6	0	3	2	1	3	2	1	4	4	0

	Mjesec	UKUPNO	Bez škole i nezavršena osnovna škola	Osnovna škola	SS za zanimanja do 3 god. i škola za KV i VKV	SS za zanimanja u trajanju od 4 i više godina	Gimnazija	Viša škola, I.stupanj fakulteta i stručni studij	Fakulteti, akademije, magisterij
1. Nezaposlene osobe	07.2022.	3.848	288	1.019	1.167	919	100	176	179
	07.2021.	4.004	296	1.098	1.216	923	114	182	175
	Index	96,1	97,3	92,8	96,0	99,6	87,7	96,7	102,3
2. Nezaposlene žene	07.2022.	2.315	153	608	669	588	71	113	113
	07.2021.	2.313	158	642	654	549	76	127	107
	Index	100,1	96,8	94,7	102,3	107,1	93,4	89,0	105,6
3. Nezaposleni muškarci	07.2022.	1.533	135	411	498	331	29	63	66
	07.2021.	1.691	138	456	562	374	38	55	68
	Index	90,7	97,8	90,1	88,6	88,5	76,3	114,5	97,1
4. Nezaposleni zbog prestanka rada poslodavca	07.2022.	83	1	23	24	30	2	1	2
	07.2021.	99	3	28	25	35	2	3	3
	Index	83,8	33,3	82,1	96,0	85,7	100,0	33,3	66,7
5. Prvi put traže zaposlenje	07.2022.	639	113	128	190	123	10	32	43
	07.2021.	691	121	144	214	143	9	21	39
	Index	92,5	93,4	88,9	88,8	86,0	111,1	152,4	110,3
6. Novoprijavljeni	07.2022.	552	13	80	192	152	16	35	64
	07.2021.	479	10	73	153	137	16	31	59
	Index	115,2	130,0	109,6	125,5	110,9	100,0	112,9	108,5
7. Zaposleni s evidencije	07.2022.	233	5	28	91	74	4	16	15
	07.2021.	330	6	56	109	120	10	15	14
	Index	70,6	83,3	50,0	83,5	61,7	40,0	106,7	107,1
8. Brisani iz evidencije iz drugih razloga osim zaposlenja	07.2022.	100	3	24	25	31	6	5	6
	07.2021.	103	8	28	35	24	2	1	5
	Index	97,1	37,5	85,7	71,4	129,2	300,0	500,0	120,0
9. Korisnici novčane naknade	07.2022.	681	12	129	206	203	20	50	61
	07.2021.	684	14	134	195	211	24	50	56
	Index	99,6	85,7	96,3	105,6	96,2	83,3	100,0	108,9

ZAPOSLENI S EVIDENCIJE PREMA RAZINI OBRAZOVANJA

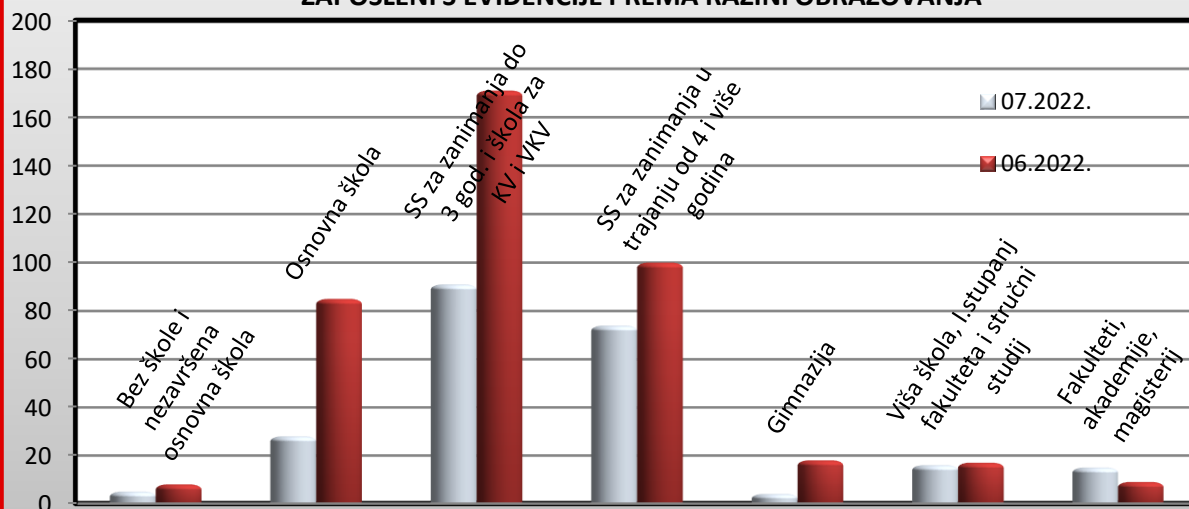


T - 4

NEZAPOSLENOST I ZAPOSĻAVANJE PREMA RAZINI OBRAZOVANJA U SRPNJU I LIPNJU 2022. GODINE

	Mjesec	UKUPNO	Bez škole i nezavršena osnovna škola	Osnovna škola	SS za zanimanja do 3 god. i škola za KV i VKV	SS za zanimanja u trajanju od 4 i više godina	Gimnazija	Viša škola, I.stupanj fakulteta i stručni studij	Fakulteti, akademije, magisterij
1. Nezaposlene osobe	07.2022.	3.848	288	1.019	1.167	919	100	176	179
	06.2022.	3.629	283	993	1.090	870	95	162	136
	Index	106,0	101,8	102,6	107,1	105,6	105,3	108,6	131,6
2. Nezaposlene žene	07.2022.	2.315	153	608	669	588	71	113	113
	06.2022.	2.175	151	594	634	549	67	102	78
	Index	106,4	101,3	102,4	105,5	107,1	106,0	110,8	144,9
3. Nezaposleni muškarci	07.2022.	1.533	135	411	498	331	29	63	66
	06.2022.	1.454	132	418	483	319	32	55	50
	Index	105,4	102,3	98,3	103,1	103,8	90,6	114,5	132,0
4. Nezaposleni zbog prestanka rada poslodavca	07.2022.	83	1	23	24	30	2	1	2
	06.2022.	86	1	25	25	30	2	1	2
	Index	96,5	100,0	92,0	96,0	100,0	100,0	100,0	100,0
5. Prvi put traže zaposlenje	07.2022.	639	113	128	190	123	10	32	43
	06.2022.	539	111	133	136	88	10	31	30
	Index	118,6	101,8	96,2	139,7	139,8	100,0	103,2	143,3
6. Novoprijavljeni	07.2022.	552	13	80	192	152	16	35	64
	06.2022.	358	10	40	114	115	13	29	37
	Index	154,2	130,0	200,0	168,4	132,2	123,1	120,7	173,0
7. Zaposleni s evidencije	07.2022.	233	5	28	91	74	4	16	15
	06.2022.	408	8	85	171	100	18	17	9
	Index	57,1	62,5	32,9	53,2	74,0	22,2	94,1	166,7
8. Brisani iz evidencije iz drugih razloga osim zaposlenja	07.2022.	100	3	24	25	31	6	5	6
	06.2022.	48	4	10	20	9	2	1	2
	Index	208,3	75,0	240,0	125,0	344,4	300,0	500,0	300,0
9. Korisnici novčane naknade	07.2022.	681	12	129	206	203	20	50	61
	06.2022.	591	13	127	205	168	13	33	32
	Index	115,2	92,3	101,6	100,5	120,8	153,8	151,5	190,6

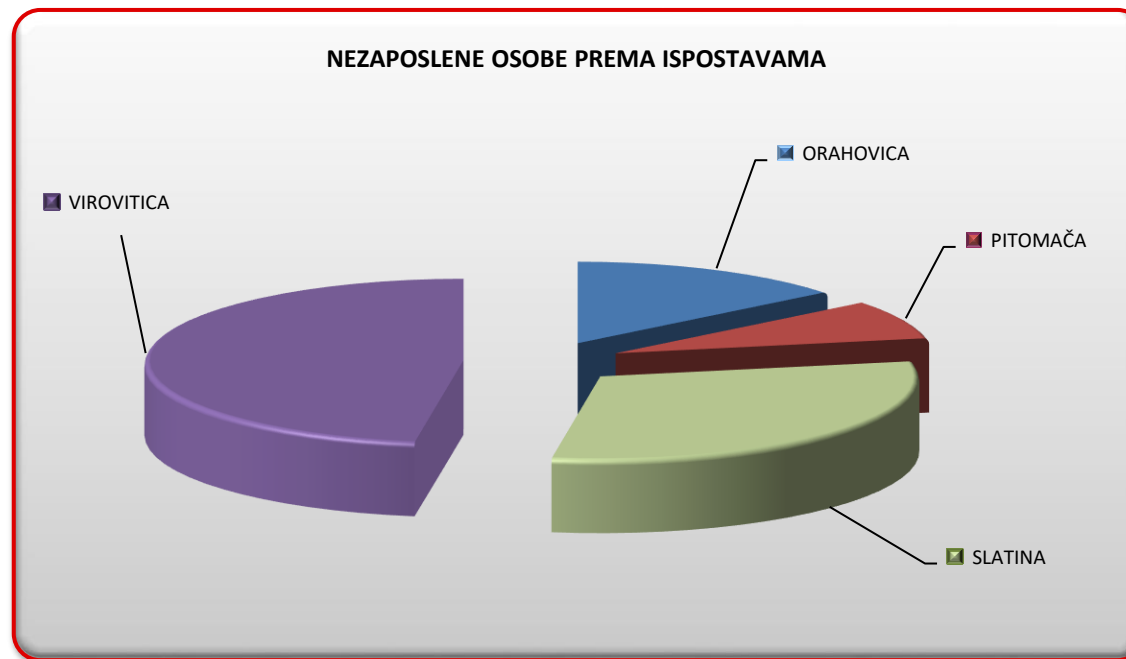
ZAPOSLENI S EVIDENCIJE PREMA RAZINI OBRAZOVANJA



T - 5

NEZAPOSLENE OSOBE PREMA ISPOSTAVAMA, RAZINI OBRAZOVANJA I SPOLU KRAJEM SRPNJA 2022. GODINE

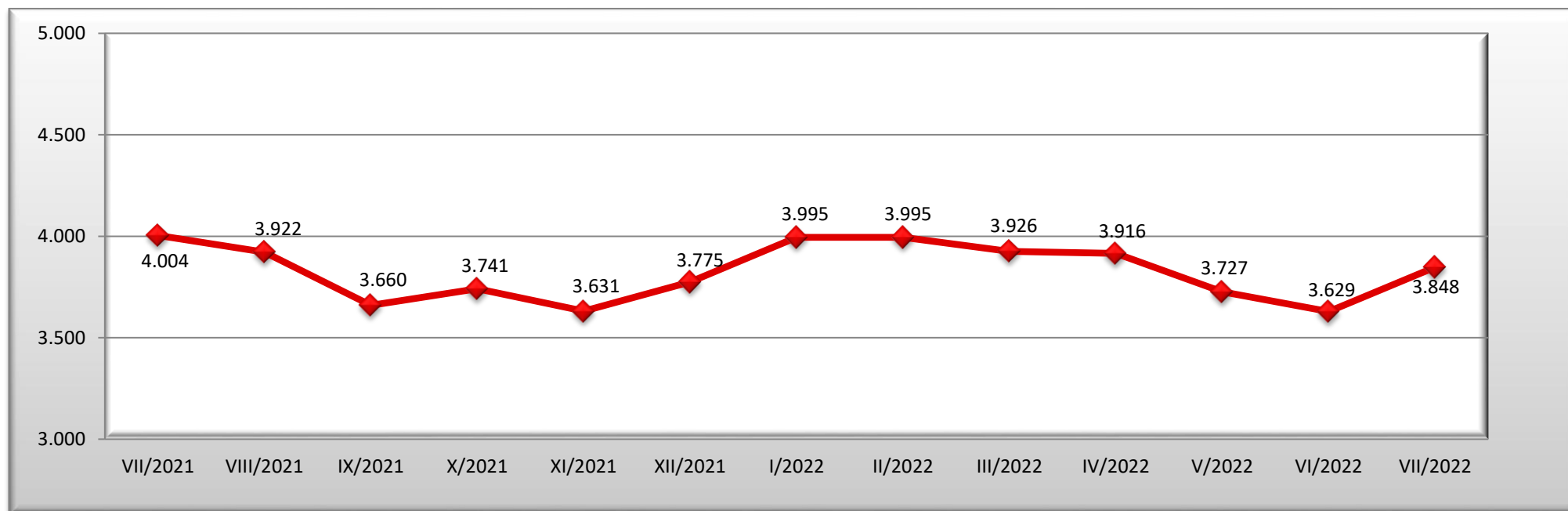
Red. br.	Ispostava	UKUPNO				Bez škole i nezavršena osnovna škola			Osnovna škola			SS za zanimanja do 3 god.i škola za KV,VKV			SS za zanimanja u trajanju od 4 i više godina			Gimnazija			Viša škola, I.stupanj fakulteta i stručni studij			Fakulteti, akademije, magisterij		
		Ukupno	%	Žene	Muškarci	Ukupno	Žene	Muškarci	Ukupno	Žene	Muškarci	Ukupno	Žene	Muškarci	Ukupno	Žene	Muškarci	Ukupno	Žene	Muškarci	Ukupno	Žene	Muškarci	Ukupno	Žene	Muškarci
1.	ORAOVICA	552	14,3	322	230	27	14	13	133	80	53	177	94	83	142	89	53	17	11	6	34	23	11	22	11	11
2.	PITOMAČA	297	7,7	180	117	61	30	31	86	48	38	71	40	31	49	37	12	3	3	0	14	10	4	13	12	1
3.	SLATINA	1.169	30,4	710	459	119	69	50	313	182	131	354	216	138	267	166	101	26	22	4	45	25	20	45	30	15
4.	VIROVITICA	1.830	47,6	1.103	727	81	40	41	487	298	189	565	319	246	461	296	165	54	35	19	83	55	28	99	60	39
	UKUPNO	3.848	100,0	2.315	1.533	288	153	135	1.019	608	411	1.167	669	498	919	588	331	100	71	29	176	113	63	179	113	66



T - 6

NEZAPOSLENE OSOBE PO MJESECIMA

Red. broj	Ispostava	2021.							2022.							INDEX		
		Ø	VII	VIII	IX	X	XI	XII	I	II	III	IV	V	VI	VII	VII/2022.	VII/2022.	VII/2022.
																VII/2021.	VI/2022.	Ø /21.
1	ORAHOVICA	571	511	536	512	536	547	587	597	600	594	571	519	526	552	108,0	104,9	96,7
2	PITOMAČA	324	330	314	265	285	277	308	348	362	318	312	288	282	297	90,0	105,3	91,7
3	SLATINA	1.341	1.271	1.266	1.195	1.208	1.165	1.228	1.305	1.283	1.314	1.301	1.229	1.110	1.169	92,0	105,3	87,2
4	VIROVITICA	1.907	1.892	1.806	1.688	1.712	1.642	1.652	1.745	1.750	1.700	1.732	1.691	1.711	1.830	96,7	107,0	96,0
	UKUPNO	4.143	4.004	3.922	3.660	3.741	3.631	3.775	3.995	3.995	3.926	3.916	3.727	3.629	3.848	96,1	106,0	92,9

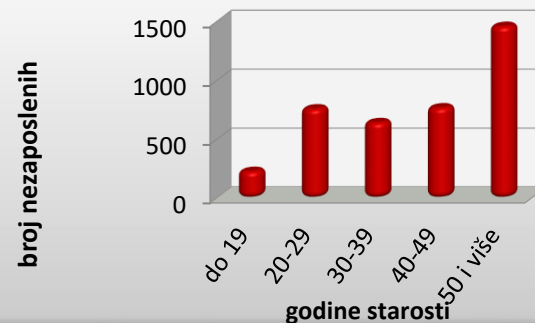


		UKUPNO			DOB														
					DO 19			OD 20 DO 29			OD 30 DO 39			OD 40 DO 49			50 I VIŠE		
		Ukupno	Žene	Muškarci	Ukupno	Žene	Muškarci	Ukupno	Žene	Muškarci	Ukupno	Žene	Muškarci	Ukupno	Žene	Muškarci	Ukupno	Žene	Muškarci
RAZINA OBRAZOVANJA	UKUPNO	3.848	2.315	1.533	225	107	118	758	472	286	641	409	232	767	484	283	1.457	843	614
	Bez škole i nezavršena OŠ	288	153	135	14	6	8	12	6	6	23	13	10	74	41	33	165	87	78
	Osnovna škola	1.019	608	411	15	6	9	68	36	32	111	67	44	258	160	98	567	339	228
	SS zanimanja do 3 god.i škola za KV,VKV	1.167	669	498	121	53	68	265	159	106	249	149	100	230	144	86	302	164	138
	SS za zanimanja u trajanju od 4 i više god.	919	588	331	73	40	33	219	137	82	148	101	47	131	87	44	348	223	125
	Gimnazija	100	71	29	2	2	0	28	18	10	23	19	4	30	21	9	17	11	6
	Viša škola,I.stupanj fakulteta i stručni studij	176	113	63	0	0	0	71	43	28	48	35	13	29	21	8	28	14	14
	Fakulteti,akademije, magisterij	179	113	66	0	0	0	95	73	22	39	25	14	15	10	5	30	5	25
RADNI STAŽ	Bez staža	639	391	248	196	92	104	188	127	61	55	44	11	70	47	23	130	81	49
	Do 1 god.	452	279	173	28	14	14	199	120	79	79	48	31	67	45	22	79	52	27
	1 - 2	344	230	114	1	1	0	138	83	55	82	61	21	71	49	22	52	36	16
	2 - 3	265	158	107	0	0	0	89	50	39	67	41	26	60	35	25	49	32	17
	3 - 5	406	266	140	0	0	0	99	66	33	99	58	41	103	66	37	105	76	29
	5 - 10	556	339	217	0	0	0	42	25	17	168	99	69	153	92	61	193	123	70
	10 - 20	649	411	238	0	0	0	3	1	2	91	58	33	191	118	73	364	234	130
	20 - 30	377	183	194	0	0	0	0	0	0	0	0	0	51	31	20	326	152	174
	30 - 35	107	39	68	0	0	0	0	0	0	0	0	0	1	1	0	106	38	68
	35 - 40	50	17	33	0	0	0	0	0	0	0	0	0	0	0	0	50	17	33
	40 i više	3	2	1	0	0	0	0	0	0	0	0	0	0	0	0	3	2	1

Nezaposlene osobe prema radnom stažu



Nezaposlene osobe prema starosti



T - 8

OSOBE BRISANE IZ EVIDENCIJE NEZAPOSLENIH OSOBA U SRPNJU 2022. GODINE, PREMA RAZLOZIMA BRISANJA

Red. br.	Razlozi brisanja s evidencije	Ukupno	Trajanje nezaposlenosti								
			Do 3 mjeseca	3 - 6 mjeseci	6 - 9 mjeseci	9 - 12 mjeseci	1 - 2 godine	2 - 3 godine	3 - 5 godina	5 - 8 godina	Više od 8 godina
UKUPNI IZLASCI IZ EVIDENCIJE		333	153	60	26	25	26	14	14	6	9
1	(01) Zapošljavanje na temelju radnog odnosa u zemlji	204	107	37	20	13	13	7	4	2	1
2	(02) Zapošljavanje na temelju radnog odnosa u inozemstvu	17	9	5	1	0	0	1	1	0	0
3	(06) Registriranje obrta, slobodnog zanimanja ili djelatnosti poljoprivrede i šumarstva	8	2	4	0	2	0	0	0	0	0
5	(09) Umirovljenje/ispunjavanje uvjeta za mirovinu/ostvari pravo na obiteljsku mirovinu	12	4	0	0	1	2	0	2	1	2
	(10) Uključenje u redovno školovanje (redoviti učenik ili student)	2	0	0	0	1	1	0	0	0	0
6	(18) Odjava sa evidencije	31	7	4	2	4	3	3	1	2	5
7	(22) Smrt	1	0	0	1	0	0	0	0	0	0
	(23) Preseljenje u inozemstvo	3	3	0	0	0	0	0	0	0	0
8	(24) Preseljenje s područja ureda za zapošljavanje	1	1	0	0	0	0	0	0	0	0
9	(45) Utvrđena opća nesposobnost za rad od nadležnog jedinstvenog tijela vještačenja	1	0	0	0	0	0	0	0	0	1
10	(48) Navršениh 65 godina života	2	0	1	0	0	0	0	1	0	0
11	(50) Ostvarivanje prava na roditeljsku, roditeljsku, posvojiteljsku ili skrbničku poštedu od rada po posebnom propisu	11	4	2	0	1	2	0	1	1	0
12	(55) Ne traži aktivno posao - neodazivanje na individualno savjetovanje	17	9	0	1	1	4	0	2	0	0
	(64) Zapošljavanje prema posebnim propisima (npr. status roditelja njegovatelja, njegovatelj hrvatskog ratnog invalida)	1	1	0	0	0	0	0	0	0	0
13	(67) Nema uvjeta za prijavu	2	2	0	0	0	0	0	0	0	0
14	(72) Ostvarivanje mjesečnog primitka odnosno dohotka koji je veći od prosječne isplaćene novčane naknade u prethodnoj kalendarskoj godini	3	2	0	0	0	0	0	1	0	0
15	(78) Ne traži aktivno posao - neizvršavanje individualne konzultacije	6	1	3	0	0	1	1	0	0	0
16	(83) Nije raspoloživ za rad - nemogućnost kontaktiranja	11	1	4	1	2	0	2	1	0	0

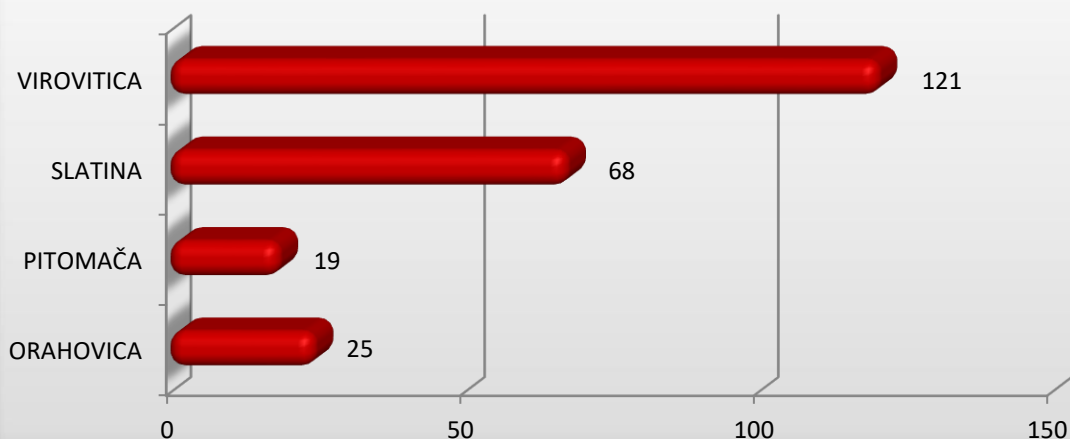
T - 9

**NEZAPOSLENI, NOVOPRIJAVLJENI I ZAPOSLENI S EVIDENCIJE PREMA
DJELATNOSTI I SPOLU U SRPNJU 2022. GODINE**

Djelatnost	Nezaposlene osobe s prethodnim radnim iskustvom						Zaposleni s evidencije na temelju radnog odnosa		
	Nezaposlene osobe			Novoprijavljeni			Ukupno	Žene	Muškarci
	Ukupno	Žene	Muškarci	Ukupno	Žene	Muškarci			
UKUPNO	3.209	1.924	1.285	396	258	138	221	129	92
A) POLJOPRIVREDA, ŠUMARSTVO I RIBARSTVO	369	177	192	39	27	12	18	8	10
B) RUDARSTVO I VAĐENJE	5	1	4	1	0	1	0	0	0
C) PRERAĐIVAČKA INDUSTRIJA	702	399	303	58	29	29	45	26	19
D) OPSKRBA ELENERGIJOM, PLINOM PAROM I KLIMATIZACIJA	7	4	3	0	0	0	0	0	0
E) OPSKRBA VODOM; UKLANJANJE OTPADNIH VODA, GOSPOD. OTPADOM, TE DJELATNOSTI SANACIJE OKOLIŠA	19	6	13	1	0	1	3	0	3
F) GRAĐEVINARSTVO	199	31	168	27	3	24	15	3	12
G) TRGOVINA, POPRAVAK MOTORNIH VOZILA I MOTOCIKALA	283	202	81	32	25	7	27	21	6
H) PRIJEVOZ I SKLADIŠTENJE	55	19	36	11	4	7	7	1	6
I) DJELATNOSTI PRUŽANJA SMJEŠTAJA, TE PRIPREME I POSLUŽIVANJA HRANE	260	211	49	33	25	8	36	24	12
J) INFORMACIJE I KOMUNIKACIJE	20	7	13	4	2	2	2	1	1
K) FINANIJSKE DJELATNOSTI I DJELATNOSTI OSIGURANJA	10	8	2	0	0	0	0	0	0
L) POSLOVANJE NEKRETNINAMA	7	3	4	1	0	1	1	1	0
M) STRUČNE, ZNANSTVENE I TEHNIČKE DJELATNOSTI	96	44	52	22	7	15	11	3	8
N) ADMINISTRATIVNE I POMOĆNE USLUŽNE DJELATNOSTI	102	48	54	13	10	3	4	3	1
O) JAVNA UPRAVA I OBRANA; OBVEZNO SOC. OSIGURANJE	439	253	186	4	2	2	6	3	3
P) OBRAZOVANJE	194	158	36	69	54	15	4	4	0
Q) ZDRAVSTVENA ZAŠTITA I SOCIJALNA SKRB	237	204	33	44	42	2	27	21	6
R) UMJETNOST, ZABAVA I REKREACIJA	27	21	6	4	3	1	4	3	1
S) OSTALE USLUŽNE DJELATNOSTI	164	119	45	33	25	8	11	7	4
T) DJELATNOSTI KUĆANSTAVA KAO POSLODAVACA; DJELATNOSTI KUĆANSTAVA KOJA PROIZVODE RAZLIČITU ROBU I OBAVLJAJU RAZLIČITE USLUGE ZA VLASTITE POTREBE	14	9	5	0	0	0	0	0	0
U) IZVANRITORIJALNE ORGANIZACIJE I TIJELA	0	0	0	0	0	0	0	0	0

	SADRŽAJ	UKUPNO	ISPOSTAVA			
			ORAOVICA	PITOMAČA	SLATINA	VIROVITICA
1.	Nezaposlene osobe prema stanju krajem mjeseca	3.848	552	297	1.169	1.830
2.	Nezaposlene žene prema stanju krajem mjeseca	2.315	322	180	710	1.103
3.	Nezaposleni muškarcima prema stanju krajem mjeseca	1.533	230	117	459	727
4.	Nezaposlene osobe zbog prestanka rada poslodavca	83	5	5	26	47
5.	Osobe bez radnog iskustva	639	53	97	209	280
6.	Novoprijavljeni radi zaposlenja tijekom mjeseca	552	60	43	158	291
7.	Zaposleni na temelju radnog odnosa s evidencije tijekom mjeseca	233	25	19	68	121
8.	Brisani s evidencije iz ostalih razloga tijekom mjeseca	100	9	9	31	51
9.	Prijavljene potrebe za radnicima tijekom mjeseca	285	26	22	51	186
10.	Realizirane potrebe za radnicima u mjesecu	200	23	9	65	103
11.	Korisnici novčane naknade	681	83	48	176	374

ZAPOSLENI PO ISPOSTAVAMA



T - 12 PREGLED NEZAPOSLENIH OSOBA I ZAPOSŁJAVANJA PO ZANIMANJIMA U SRPNJU 2022. GODINE

	Nezaposlene osobe		Zaposlene osobe (temeljem radnog odnosa)	
	Ukupno	Prvi puta traže zaposlenje	Ukupno	Prvi puta traže zaposlenje
Ukupno	3.848	639	221	37
(0) Vojna zanimanja	2			
(0110110) vojnik	2			
(1) Čelnici, dužnosnici, direktori	2	1	1	
(1124210) diplomat	1	1		
(1316410) direktor male turističke agencije	1			
(2) Stručnjaci i znanstvenici	154	36	15	4
(2113317) diplomirani inženjer kemije	2			
(2114147) diplomirani geolog/inženjerska geologija	1	1		
(2121117) diplomirani matematičar	1	1		
(2131727) diplomirani informatičar	1	1		
(2142217) diplomirani građevinski inženjer	1			
(2144327) diplomirani inženjer telekomunikacija	1	1		
(2144717) diplomirani inženjer elektronike	1	1		
(2145917) diplomirani strojarski inženjer	2	1		
(2146257) diplomirani tehnolog/farmaceutski proizvodi	1	1		
(2146917) diplomirani inženjer prehrambene tehnologije	3		1	
(2149237) diplomirani inženjer/zaštita okoliša	1	1		
(2149447) diplomirani dizajner tekstila i odjeće	1			
(2149517) diplomirani inženjer drvne tehnologije	1			
(2211137) diplomirani inženjer zoolog	2	1		
(2211247) diplomirani inženjer biolog	1			
(2213117) agronom ratarstva	2			
(2213177) agronom	11			
(2213217) diplomirani tehnolog stočarstva	1			
(2221117) doktor medicine	1	1		
(2224117) magistar farmacije	1		1	1
(2321117) profesor hrvatskoga jezika	9	1		
(2321127) profesor engleskoga jezika	4	2	1	
(2321167) profesor latinskoga jezika	1	1		
(2321317) profesor filozofije	1			
(2321337) profesor povijesti	5			
(2321347) profesor pedagogije	2	1		
(2321367) profesor sociologije	1			
(2321387) profesor ekonomskih predmeta	1			
(2321417) profesor kulturoloških predmeta	1			
(2321437) profesor likovnih predmeta	1			
(2321467) profesor tjelesne i zdravstvene kulture	5	1		
(2322117) profesor matematike	2			
(2331017) razredni učitelj	2	1	1	
(2331117) učitelj hrvatskoga jezika	1	1		

T - 12 PREGLED NEZAPOSLENIH OSOBA I ZAPOSŁJAVANJA PO ZANIMANJIMA U SRPNJU 2022. GODINE

	Nezaposlene osobe		Zaposlene osobe (temeljem radnog odnosa)	
	Ukupno	Prvi puta traže zaposlenje	Ukupno	Prvi puta traže zaposlenje
(2331127) učitelj engleskoga jezika	1			
(2331137) učitelj njemačkoga jezika	1			
(2331517) učitelj matematike	1			
(2412157) organizator obrazovanja odraslih	1	1		
(2419517) glasnogovornik	1	1		
(2429617) diplomirani pravnik	12	3		
(2432117) diplomirani knjižničar	3	1		
(2441117) diplomirani ekonomist za financije	1			
(2441137) diplomirani ekonomist hotelijerstva	1			
(2441617) diplomirani ekonomist	34	5	5	1
(2442217) diplomirani etnolog	1	1		
(2443177) diplomirani povjesničar	1			
(2444117) lektor hrvatskoga jezika	2	1		
(2444127) prevoditelj	1			
(2445167) psiholog	4			
(2446177) diplomirani socijalni radnik	2	1		
(2451127) novinar	3	2	1	
(2460197) diplomirani teolog	2			
(2471917) diplomirani upravni pravnik	9	2	1	
(2472347) inspektor zaštite od požara	1			
(3) Inženjeri, tehničari i srodna zanimanja	453	91	46	9
(3111154) tehničar laboratorijske kontrole	1			
(3111294) kemijski tehničar	5			
(3111424) meteorološki tehničar	2	1		
(3111726) inženjer geofizičkih istraživanja	1			
(3112396) građevinski inženjer	2			
(3112954) geodetski tehničar	1			
(3113714) elektrotehničar	25	5	3	1
(3113726) elektroinženjer	3	1		
(3114474) tehničar/brodske telekomunikacije	1			
(3114774) tehničar za mehatroniku	2	2		
(3115646) stroj/tehnolog/poljoprivredna mehanizacija	1			
(3115654) stroj/tehničar održavanja cestovnih vozila	1			
(3115774) strojarski tehničar održavanja zrakoplova	1	1		
(3115874) tehnički crtač za strojarstvo	1	1		
(3115914) strojarski tehničar	3	1	2	
(3116964) prehrambeni tehničar	8			
(3116976) prehrambeni tehnolog	3			
(3117365) tehničar/razrada naftnih i plinskih ležišta	1			
(3117454) naftno rudarski tehničar	2			
(3119106) inženjer zaštite na radu	1	1		

T - 12 PREGLED NEZAPOSLENIH OSOBA I ZAPOSĻAVANJA PO ZANIMANJIMA U SRPNJU 2022. GODINE

	Nezaposlene osobe		Zaposlene osobe (temeljem radnog odnosa)	
	Ukupno	Prvi puta traže zaposlenje	Ukupno	Prvi puta traže zaposlenje
(3119156) tehnički suradnik za zaštitu okoliša	1			
(3119494) tekstilni tehničar	6		3	
(3119506) tekstilni inženjer	1			
(3119614) drveni tehničar	26	2	2	
(3119626) voditelj poslova u drvnoj proizvodnji	4			
(3119714) grafički tehničar	3	2		
(3119726) grafički inženjer	1			
(3121316) programer računalnih primjena	5	2	1	
(3121516) informatičar	8	4		
(3121524) računalni tehničar	14	5	1	
(3122164) računalni operator	10	3	1	1
(3133156) operator/medicinska radiologija	2	1	1	
(3133196) operator na opremi u očnoj dijagnostici	1			
(3141414) brodstrojar	1		1	
(3211254) biokemijski tehničar	2			
(3211294) medicinski laboratorijski tehničar	1	1		
(3211306) medicinski laboratorijski inženjer	4	3		
(3212114) ratarski tehničar	1			
(3212244) poljoprivredni tehničar	25	2	4	1
(3212314) šumarski tehničar	19	5	2	1
(3212415) ratarski poslovođa	1			
(3212716) inženjer ratarstva	3			
(3212816) inženjer stočarstva	1			
(3212846) inženjer poljoprivrede	8			
(3222126) sanitarni inženjer	2	1		
(3225114) stomatološka sestra	5	2	2	
(3225124) zubotehničar	4	3	1	1
(3226114) fizioterapeut	17	5	1	
(3226126) viši fizioterapeut	19	9	2	
(3227114) veterinarski tehničar	2			
(3228114) farmaceutski tehničar	9	4	2	1
(3229156) radni terapeut	1			
(3231114) medicinska sestra	15	5	1	1
(3231126) viša medicinska sestra	4	2	3	1
(3232114) primalja	2	1		
(3311016) učitelj razredne nastave	31	2	1	
(3311126) nastavnik engleskoga jezika	1			
(3311136) nastavnik njemačkoga jezika	1			
(3311416) nastavnik glazbene kulture	1			
(3311526) nastavnik fizike	1			
(3312116) vjeroučitelj	3			

T - 12 PREGLED NEZAPOSLENIH OSOBA I ZAPOSŁJAVANJA PO ZANIMANJIMA U SRPNJU 2022. GODINE

	Nezaposlene osobe		Zaposlene osobe (temeljem radnog odnosa)	
	Ukupno	Prvi puta traže zaposlenje	Ukupno	Prvi puta traže zaposlenje
(3320116) odgojitelj predškolske djece	3	1		
(3340446) strukovni učitelj cestovnoga prometa	2			
(3340924) suradnik u praktičnoj nastavi	29			
(3414416) turistički animator	1	1		
(3415116) komercijalist	2	2	1	
(3415225) trgovački putnik	3			
(3415245) poslovođa skladišta	1			
(3419116) ekonomist marketinga	1	1		
(3431116) poslovni tajnik	2	1		
(3432116) upravni pravnik	21	2	3	
(3433316) ekonomist	46	5	3	1
(3460166) socijalni radnik	1			
(3471214) grafički dizajner	3			
(3471224) scenski dizajner	1	1		
(3471416) ilustrator	1			
(3473284) gitarist	2			
(3473434) glazbenik	1			
(3475116) voditelj športske rekreacije	1			
(3475216) športski trener	1			
(4) Uredski i šalterski službenici	419	64	21	5
(4111114) daktilograf	1			
(4113114) operator za unos podataka	2	2		
(4121184) knjigovođa	5			
(4121214) ekonomski službenik	158	14	10	2
(4122154) bankovni službenik	2			
(4131124) skladištar	2			
(4133134) tehničar cestovnog prometa	3			
(4133184) prometnik vlakova	2	1		
(4134134) komercijalni službenik	67	19	3	1
(4190114) upravni službenik	10	2		
(4190154) administrativni službenik	127	13	4	
(4190212) uredski namještenik	1			
(4190314) maturant gimnazije	4	2		
(4211114) blagajnik u prodavaonici	1		1	
(4211164) blagajnik	5		1	1
(4221314) hotelijersko-turistički službenik	24	10	2	1
(4222113) pomoćni recepcionar	1			
(4222124) recepcionar	1			
(4223112) telefonist	3	1		
(5) Uslužna i trgovačka zanimanja	522	101	54	7
(5111144) brodska sobarica	1			

T - 12 PREGLED NEZAPOSLENIH OSOBA I ZAPOSĻAVANJA PO ZANIMANJIMA U SRPNJU 2022. GODINE

	Nezaposlene osobe		Zaposlene osobe (temeljem radnog odnosa)	
	Ukupno	Prvi puta traže zaposlenje	Ukupno	Prvi puta traže zaposlenje
(5121124) hotelska domaćica	1			
(5121142) hotelska sobarica	2			
(5121214) domar kampa	1			
(5122112) pomoćni kuhar	49	18	4	
(5122123) kuhar	64	19	6	1
(5122135) kuhar, majstor	1			
(5123112) pomoćni konobar	10	3	2	
(5123133) konobar	33	7	4	
(5123155) natkonobar	1			
(5131112) njegovatelj djece	3	1		
(5133112) njegovatelj bolesnika u kući	1			
(5133122) njegovatelj osoba s razvojnim teškoćama	1			
(5133132) njegovatelj starijih i nemoćnih osoba	40		1	
(5139112) njegovatelj životinja	1			
(5141113) frizer za žene	3	1		
(5141133) frizer	38	13	7	3
(5141145) frizer, majstor	1			
(5141213) kozmetičar	27	11	6	2
(5141313) pediker	2	1		
(5141414) maser	6		1	
(5169113) čuvar	2		1	
(5169312) čuvar objekata i okoliša	2			
(5220112) dostavljač robe	2		1	
(5220213) prodavač	223	26	21	1
(5220225) trgovac	5	1		
(5220232) prodavač u kiosku i tržnici	1			
(5220244) prodavač kemikalija za poljoprivredu	1			
(6) Poljoprivrednici, lovno-uzgojni, šumarski radnici i ribari	63	12	3	
(6111123) ratar	13			
(6111223) voćar	2			
(6112112) pomoćni vrtlar	3	1	1	
(6112123) vrtlar	3	1		
(6112312) pomoćni cvječar	5	2		
(6112323) cvječar	24	8	1	
(6112412) uzgajivač gljiva	2			
(6129313) pčelar	1			
(6141112) šumski rasadničar	5			
(6141133) šumski sjekač	5		1	
(7) Zanimanja u obrtu i pojedinačnoj proizvodnji	314	56	22	4
(7122112) pomoćni zidar	8	1		
(7122123) zidar	8			

T - 12 PREGLED NEZAPOSLENIH OSOBA I ZAPOSŁJAVANJA PO ZANIMANJIMA U SRPNJU 2022. GODINE

	Nezaposlene osobe		Zaposlene osobe (temeljem radnog odnosa)	
	Ukupno	Prvi puta traže zaposlenje	Ukupno	Prvi puta traže zaposlenje
(7123213) armirač i betonirac	1			
(7129113) monter građevinskih elemenata	2			
(7129322) pružni radnik	1			
(7132112) pomoćni podopolagač	1			
(7132143) polagač keramičkih pločica	2			
(7133113) fasader	3			
(7134143) izolater	1			
(7136123) vodoinstalater	4		1	
(7136143) plinoinstalater	1			
(7136213) instalater grijanja i klimatizacije	15	9	3	2
(7136225) instalater grijanja i klimatizacije, majstor	1			
(7136412) pomoćni monter cjevovoda	1			
(7137123) elektroinstalater	6		1	
(7137143) električar održavanja	3			
(7139113) kućni majstor	4			
(7141112) pomoćni soboslikar	9			
(7141143) soboslikar i ličilac	9	1		
(7141155) soboslikar i ličilac, majstor	1			
(7141173) autolakirer	2	1		
(7143113) dimnjačar	13			
(7212133) zavarivač	3			
(7213113) limar	3			
(7213213) autolimar	6	1	1	
(7213225) autolimar, majstor	1			
(7214123) monter metalnih konstrukcija	2			
(7222113) alatničar	1	1		
(7222412) pomoćni bravar	1			
(7222423) bravar	5			
(7223213) kovinotokar	1			
(7223233) kovinoglođač	1			
(7231233) automehaničar	27	11	2	
(7231245) automehaničar, majstor	2			
(7233573) mehaničar građevinskih strojeva	1			
(7233613) mehaničar poljop/mehanizacije	7	3		
(7233673) mehaničar industrijske opreme	1			
(7233713) strojobravar	12	1		
(7241233) autoelektričar	1			
(7241413) elektromehaničar za kućanske aparate	1			
(7241513) elektromonter	1			
(7241543) elektromehaničar	8	3	2	1
(7321243) keramičar	4			

T - 12 PREGLED NEZAPOSLENIH OSOBA I ZAPOSŁJAVANJA PO ZANIMANJIMA U SRPNJU 2022. GODINE

	Nezaposlene osobe		Zaposlene osobe (temeljem radnog odnosa)	
	Ukupno	Prvi puta traže zaposlenje	Ukupno	Prvi puta traže zaposlenje
(7351123) tehnički crtač	2			
(7352123) kemijski laborant	3	1		
(7411112) pomoćni mesar	1			
(7411123) mesar	2		1	
(7412113) pekar	5		1	
(7412132) pekar bureka i pizze	3			
(7412213) slastičar	18	7		
(7413113) mljekar	2			
(7414113) prerađivač voća i povrća	2		1	
(7422112) pomoćni stolar	19	7	3	1
(7422123) stolar	30	6	1	
(7423133) drvotokar	1			
(7433113) krojač	21	2	2	
(7436112) šivač tekstila	5			
(7436132) šivač	7	1	1	
(7436223) šivač gornjišta obuće	3			
(7437113) tapetar	2			
(7442113) obućar	1			
(7442133) izrađivač gornjišta obuće	1			
(7442212) pomoćni izrađivač gornjišta obuće	1			
(8) Rukovatelji strojevima, vozilima	139	13	18	1
(8141172) pomoćni radnik primarne prerade drva	3	2		
(8161213) rukovatelj/uklopno postrojenje	1			
(8211312) rukovatelj/tokarilica kovina	5	1		
(8211322) rukovatelj/glodalica kovina	3			
(8211913) rukovatelj/brojčano upravljani/obrada kovina	3	3	2	1
(8231212) pomoćni rukovatelj oblikovalicom gumenih proizvoda	1			
(8253153) rukovatelj/pomoćni stroj u kartonaži	1	1		
(8274123) rukovatelj/žitni proizvodi	2		2	
(8274133) rukovatelj/pekarstvo	2	1		
(8274282) poslužitelj/pekarski proizvodi i slatkiši	2			
(8275213) rukovatelj/prerada voća i povrća	2			
(8275372) poslužitelj/prerada voća i povrća	11		1	
(8276243) rukovatelj/ekstrakcija šećera	1			
(8279112) poslužitelj/prerada duhana	13			
(8279123) rukovatelj/stroj/prerada duhana	2			
(8285113) sastavljač/drveni proizvodi	1		1	
(8287132) sastavljač/različiti materijali	1	1		
(8290212) rukovatelj/pakiranje	1			
(8312112) prometnotransportni radnik	1			
(8322143) vozač lakog dostavnog vozila	17	4		

T - 12 PREGLED NEZAPOSLENIH OSOBA I ZAPOSŁJAVANJA PO ZANIMANJIMA U SRPNJU 2022. GODINE

	Nezaposlene osobe		Zaposlene osobe (temeljem radnog odnosa)	
	Ukupno	Prvi puta traže zaposlenje	Ukupno	Prvi puta traže zaposlenje
(8323115) vozač autobusa	1			
(8324113) vozač teretnog vozila	18		2	
(8324123) vozač teretnog vozila s prikolicom	2		1	
(8324144) vozač posebnih teretnih vozila	1			
(8324153) vozač traktora	6			
(8331112) poljoprivredni traktorist	1			
(8331122) šumski traktorist	2			
(8331213) vozač poljoprivrednih strojeva	4		1	
(8332113) vozač strojeva za iskop	2			
(8332312) rukovatelj/iskop	2			
(8332812) pomoćni rukovatelj građevinskim strojevima	1		1	
(8332823) rukovatelj građevinskim strojevima	12		3	
(8334112) vozač viličara	14		2	
(9) Jednostavna zanimanja	1.780	265	41	7
(9131111) kućna pomoćnica	22	8	1	
(9132111) čistačica	198	33	12	2
(9132121) sobarica	4		1	
(9132211) kuhinjski radnik	24	4		
(9133211) ručni čistač	2			
(9142111) ručni perač automobila	2			
(9151111) dostavljač	4		1	
(9153111) očitač brojila plina/vode/struje	1			
(9162111) čistač ulica	11	6		
(9162151) radnik za pomoć u kući	239	27	4	
(9211111) ratarski radnik	9	4	1	
(9211121) vrtlarski radnik	4	1	1	1
(9211131) voćarski radnik	3	1		
(9211141) vinogradarski radnik	2			
(9211151) berač poljoprivrednih proizvoda	17	6		
(9211161) berač ljekovitog bilja	1			
(9211311) stočarski radnik	13	1		
(9211341) pčelarski radnik	1			
(9211411) radnik u ekonomskom dvorištu	74	15		
(9211421) poljoprivredni radnik	134	43	6	1
(9212111) šumski radnik	37	1	1	
(9212131) sjekač šiba i trske	1			
(9213111) ribnjačarski radnik	1			
(9312131) cestarski radnik	1			
(9312151) radnik niskogradnje	9			
(9313111) zidarski radnik	4			
(9313151) radnik visokogradnje	20	1	1	

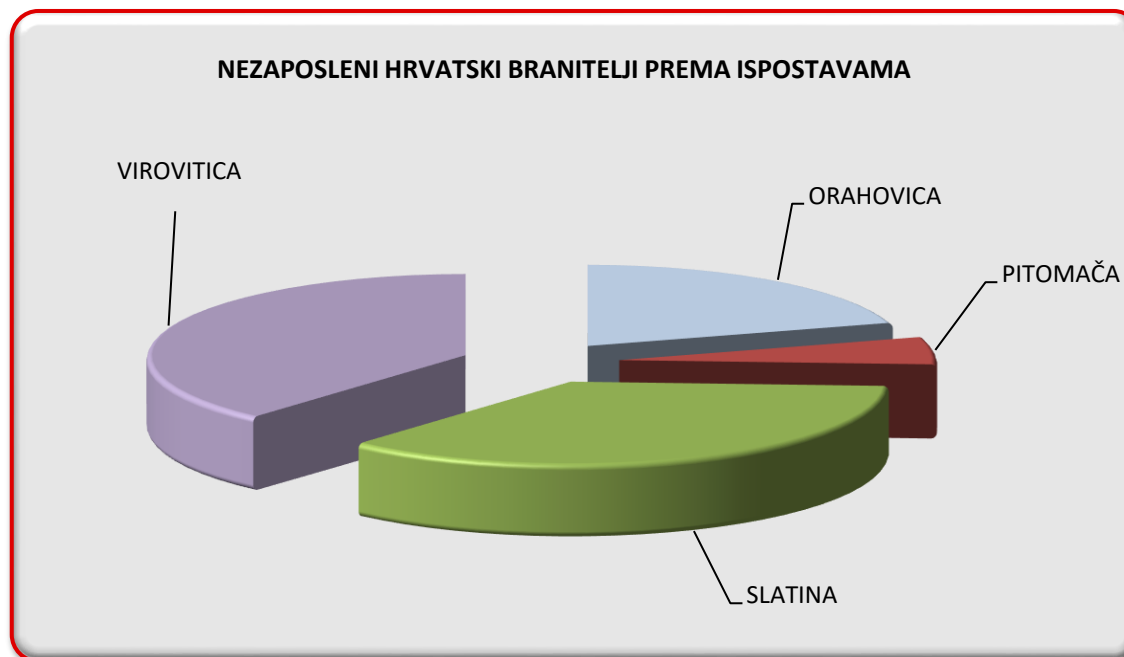
T - 12 PREGLED NEZAPOSLENIH OSOBA I ZAPOSĻAVANJA PO ZANIMANJIMA U SRPNJU 2022. GODINE

	Nezaposlene osobe		Zaposlene osobe (temeljem radnog odnosa)	
	Ukupno	Prvi puta traže zaposlenje	Ukupno	Prvi puta traže zaposlenje
(9320111) ručni pakirer	2	1		
(9320121) radnik u održavanju	432	64	3	1
(9320131) radnik na proizvodnoj liniji	136	18	4	1
(9320181) radnik na montaži	7			
(9320241) radnik u preradi duhana	113	1	2	
(9320251) drvoprerađivački radnik	23	3	1	
(9320271) keramički radnik	2			
(9320281) radnik u ciglarstvu	1			
(9320301) staklarski radnik	1			
(9320431) obučarski radnik	2			
(9320461) radnik na razvrstavanju otpada	3	1		
(9330131) transportni radnik	186	16	1	1
(9330411) skladišni radnik	12		1	
(9330421) trgovački radnik	16	4		

NAPOMENA: Obuhvat osoba bez škole i nezavršene OŠ, sa završenom OŠ, SŠ za zanimanja do 3 godine i škola za KV, VKV, SŠ za zanimanja u trajanju 4 i više godina i gimnazije je 5 i više osoba. Zanimanje je za nezaposlene osobe bez radnog iskustva određeno po zvanju što su stekli obrazovanjem, a za osobe s radnim iskustvom po opisu radnog mjesta.

T - 13 NEZAPOSLENI HRVATSKI BRANITELJI PREMA ISPOSTAVAMA, RAZINI OBRAZOVANJA I SPOLU KRAJEM SRPNJA 2022. GODINE

Red. br.	Ispostava	UKUPNO				Bez škole i nezavršena osnovna škola			Osnovna škola			SS za zanimanja do 3 god.i škola za KV,VKV			SS za zanimanja u trajanju od 4 i više godina			Gimnazija			Viša škola, I.stupanj fakulteta i stručni studij			Fakulteti, akademije, magisterij		
		Ukupno	%	Žene	Muškarci	Ukupno	Žene	Muškarci	Ukupno	Žene	Muškarci	Ukupno	Žene	Muškarci	Ukupno	Žene	Muškarci	Ukupno	Žene	Muškarci	Ukupno	Žene	Muškarci	Ukupno	Žene	Muškarci
1.	ORAOVICA	68	20,4	2	66	9	0	9	23	0	23	19	1	18	13	1	12	0	0	0	1	0	1	3	0	3
2.	PITOMAČA	18	5,4	0	18	4	0	4	9	0	9	3	0	3	2	0	2	0	0	0	0	0	0	0	0	0
3.	SLATINA	119	35,7	0	119	7	0	7	46	0	46	27	0	27	32	0	32	1	0	1	4	0	4	2	0	2
4.	VIROVITICA	128	38,4	4	124	5	0	5	51	1	50	32	0	32	30	2	28	5	1	4	3	0	3	2	0	2
	UKUPNO	333	100,0	6	327	25	0	25	129	1	128	81	1	80	77	3	74	6	1	5	8	0	8	7	0	7



IZVORI PODATAKA I OBJAŠNENJE POJMOVA:

Izvori podataka za Mjesečni bilten su evidencije koje se vode u Hrvatskom zavodu za zapošljavanje (u daljnjem tekstu Zavod) prema odredbama Zakona o tržištu rada (Narodne novine 118/18- pročišćeni tekst) i važećih pravilnika (Pravilnik o evidencijama Hrvatskog zavoda za zapošljavanje, Pravilnik o aktivnom traženju posla i raspoloživosti za rad te Pravilnik o odgovarajućem smještaju).

Objašnjenje pojmova

1. NEZAPOSLENE OSOBE

Nezaposlenom osobom smatra se osoba sposobna ili djelomično sposobna za rad, u dobi od 15 do 65 godina, koja nije u radnom odnosu odnosno koja ne obavlja samostalnu djelatnost, aktivno traži posao i raspoloživa je za rad te ako:

1. ne ostvari mjesečni primitak od pružanja usluga prema posebnim propisima ili ne ostvari mjesečni primitak odnosno drugi dohodak prema propisima o porezu na dohodak s obzirom na podatak o uplaćenim doprinosima za obvezna osiguranja dobivenim od Središnjeg registra osiguranika, a koji je veći od prosječne isplaćene novčane naknade u prethodnoj kalendarskoj godini
2. nema registrirano trgovačko društvo ili drugu pravnu osobu odnosno nema više od 25 % udjela u trgovačkom društvu ili drugoj pravnoj osobi
3. nije član zadruga ili upravitelj zadruga
4. nije predsjednik, član uprave, izvršni direktor trgovačkog društva ili likvidator
5. nema registrirani obrt, slobodno zanimanje ili djelatnost poljoprivrede i šumarstva
6. ne obavlja domaću radinost ili sporedno zanimanje prema posebnom propisu
7. nije osigurana kao poljoprivrednik po propisima o mirovinskom osiguranju
8. nije zaposlena prema posebnim propisima
9. nije korisnik mirovine, osim korisnika mirovine koji ostvari pravo na invalidsku mirovinu zbog profesionalne nesposobnosti za rad odnosno korisnika mirovine koji ostvari pravo na invalidsku mirovinu zbog djelomičnog gubitka radne sposobnosti i korisnika obiteljske mirovine kojemu se ta mirovina ne isplaćuje
10. ne ispunjava uvjete za starosnu mirovinu
11. nije osigurana na produženo mirovinsko osiguranje na temelju ugovora o radu na određeno vrijeme za stalne sezonske poslove
12. nije uključena u program socijalnog uključivanja na temelju nalaza i mišljenja centra za profesionalnu rehabilitaciju
13. nije redoviti učenik ili student.

O podacima iz stavka 1. ovoga članka nezaposlena osoba potpisuje izjavu prilikom prijave u evidenciju nezaposlenih osoba.

2. NOVOPRIJAVLJENI

Nezaposlene osobe koje su se tijekom izvještajnog mjeseca prijavile Hrvatskom zavodu za zapošljavanje.

Ulazak u nezaposlenost:

- **Izravno iz radnog odnosa** – odnosi se na nezaposlene osobe koje su neposredno prije prijavljivanja na evidenciju Zavoda bile u radnom odnosu
- **Iz individualne poljoprivrede ili nekog drugog oblika rada** – odnosi se na nezaposlene osobe koje su neposredno prije prijavljivanja na evidenciju Hrvatskoga zavoda za zapošljavanje bile zaposlene na vlastitom gospodarstvu ili gospodarstvu u vlasništvu obitelji, radile kao pomažući članovi obitelji u obiteljskom poduzeću, obavljale stručno osposobljavanje za rad bez zasnivanja radnog odnosa i sl.
- **Izravno iz redovnog školovanja** – odnosi se na nezaposlene osobe koje su neposredno prije prijavljivanja na evidenciju Hrvatskog zavoda za zapošljavanje bile na redovitom školovanju, tj. bili učenici ili studenti uključeni u redovnom obrazovanju.
- **Iz neaktivnosti** – odnosi se na nezaposlene osobe koje neposredno prije prijavljivanja na evidenciju Hrvatskoga zavoda za zapošljavanje nisu bile na redovitom školovanju i nisu radile, tj. bile su neaktivne. U ovu kategoriju ulaze npr. osobe koje duže vrijeme nisu bile u radnom odnosu niti su radile u drugim oblicima zaposlenosti, domačice, osobe na odsluženju redovnog vojnog roka i sl.

3. ZAPOSLENI S EVIDENCIJE

Zaposleni s evidencije na temelju radnog odnosa Osobe koje su se tijekom izvještajnog mjeseca zasnovala radni odnos temeljem ugovora o radu u zemlji i inozemstvu, a bile su u evidenciji Zavoda. Informacija o zaposlenju temelji se na obavijesti koju Zavodi dostavi poslodavac ili radnik, odnosno na nekom drugom saznanju o zapošljavanju osobe. Na temelju tih informacija osoba se briše iz evidencije Zavoda.

Zaposleni na temelju drugih poslovnih mogućnosti

Osobe koje su tijekom izvještajnog mjeseca ostvarile neke druge poslovne mogućnosti u vezi sa zapošljavanjem, kao što su registriranje trgovačkog društva, odnosno stjecanje više od 25,0% udjela u trgovačkom društvu, ili ako su postale predsjednik ili član društva, zatim, registriranje obrta ili slobodnog zanimanja, prijava na poljoprivredno osiguranje, ostvarivanje mjesečnog primitka odnosno dohotka od druge samostalne djelatnosti većeg od prosječne isplaćene novčane naknade u prethodnoj kalendarskoj godini, obavljanje stručnog osposobljavanja za rad bez zasnivanja radnog odnosa i sl., a bile su u evidenciji Zavoda.

4. BRISANI IZ EVIDENCIJE

Prema članku 17. Zakona o tržištu rada, Zavod prestaje voditi osobu kao nezaposlenu u evidenciji, ako ta osoba:

1. zasnjuje radni odnos
2. ostvari mjesečni primitak od pružanja usluga prema posebnim propisima ili ostvari mjesečni primitak odnosno drugi dohodak prema propisima o porezu na dohodak s obzirom na podatak o uplaćenim doprinosima za obvezna osiguranja dobivenim od Središnjeg registra osiguranika, a koji je veći od prosječne isplaćene novčane naknade u prethodnoj kalendarskoj godini
3. obavlja posao bez potvrde, ugovora odnosno rješenja na temelju kojeg radi
4. registrira trgovačko društvo ili drugu pravnu osobu odnosno stekne više od 25 % udjela u trgovačkom društvu ili drugoj pravnoj osobi
5. postane član zadruga ili upravitelj zadruge
6. postane predsjednik uprave, član uprave, izvršni direktor trgovačkog društva ili likvidator
7. registrira obrt, slobodno zanimanje ili djelatnost poljoprivrede i šumarstva
8. obavlja domaću radinost ili sporedno zanimanje prema posebnom propisu
9. postane poljoprivredni osiguranik po propisima o mirovinskom osiguranju
10. zaposli se prema posebnim propisima
11. ispunji uvjete za starosnu mirovinu, ostvari prijevremenu starosnu mirovinu, ostvari starosnu mirovinu za dugogodišnjeg osiguranika, ostvari obiteljsku mirovinu koja joj se isplaćuje ili ostvari invalidsku mirovinu zbog opće nesposobnosti za rad odnosno invalidsku mirovinu zbog potpunog gubitka radne sposobnosti
12. uključi se u program socijalnog uključivanja na temelju nalaza i mišljenja centra za profesionalnu rehabilitaciju o privremenoj nezapošljivosti
13. ima utvrđenu opću nesposobnost za rad odnosno potpuni gubitak radne sposobnosti prema propisima o mirovinskom osiguranju
14. obavlja stručno osposobljavanje za rad bez zasnivanja radnog odnosa
15. ostvari prava na roditeljnu, roditeljsku, posvojiteljsku ili skrbničku poštedu od rada odnosno roditeljnu, roditeljsku, posvojiteljsku ili skrbničku brigu o novorođenom djetetu po posebnom propisu
16. postane redoviti učenik ili student
17. nastupi na dragovoljno vojno osposobljavanje ili se uključi u program obrazovanja odraslih za zanimanje policajac
18. bude pritvorena ili joj bude određen istražni zatvor
19. nastupi na izdržavanje kazne zatvora
20. navršiti 65 godina života
21. odbije se uključiti u obrazovni program ili ga bez opravdanog razloga prekine odnosno ne završi obrazovni program koji je sukladan njezinim procijenjenim osobnim i profesionalnim sposobnostima organizirao odnosno troškove snosio
Zavod radi povećanja njezine mogućnosti zapošljavanja
22. ne ispunjava uvjete o aktivnom traženju posla i raspoloživosti za rad te ne obavlja aktivnosti u dinamici utvrđenoj u profesionalnom planu
23. postane osiguranik produženog mirovinskog osiguranja na temelju ugovora o radu na određeno vrijeme za stalne sezonske poslove
24. se odjavi s evidencije ili
25. u potpisanoj izjavi iz članka 10. stavka 2. ovoga Zakona navede neistinite podatke.

5. OSOBE KOJE PRVI PUT TRAŽE ZAPOSLENJE su nezaposlene osobe evidentirane u Hrvatskom zavodu za zapošljavanje na kraju izvještajnog mjeseca koje nisu bile u radnom odnosu.

6. KORISNICI NOVČANE NAKNADE su nezaposlene osobe evidentirane u Hrvatskom zavodu za zapošljavanje koje su prema odredbama Zakona o tržištu rada ostvarile novčanu naknadu tijekom izvještajnog mjeseca.

7. PRIJAVLJENE POTREBE ZA RADNICIMA predstavljaju broj traženih radnika i pripravnika za ispražnjena i novootvorena radna mjesta što ih poslodavci prijavljuju Hrvatskom zavodu za zapošljavanje tijekom izvještajnog mjeseca.

nakladnik

Hrvatski zavod za zapošljavanje
Područni ured Virovitica
Antuna Mihanovića 40

telefon

033 638 315

e-mail

hzz.virovitica@hzz.hr

web

www.hzz.hr

za nakladnika

Hrvoje Belobrk
Predstojnik područnog ureda Virovitica

godina 2022.

Izlazi mjesečno

fotografija naslovnice

Kristijan Toplak