



**HRVATSKI ZAVOD ZA ZAPOSŁJAVANJE
PODRUČNI URED ZADAR**

MJESEČNI STATISTIČKI BILTEN

5/2022



ISSN 2584-7767

IMPRESUM

Nakladnik: HRVATSKI ZAVOD ZA ZAPOS LJAVANJE
PODRUČNI URED ZADAR
Kralja Stjepana Držislava 7
23 000 Zadar
Telefon: 023 300 800
Telefax: 023 313 688
E-mail: hzz.zadar@hzz.hr
Web-stranica: <http://www.hzz.hr>

Za nakladnika: Sandra Vukić, predstojnica Područnog ureda Zadar

Uredništvo: Mira Bačić

Mjesečni statistički bilten objavljuje se oko 15. u mjesecu za prethodni mjesec

SADRŽAJ:

I.	REGISTRIRANA NEZAPOSLENOST I ZAPOSŁJAVANJE U ZADARSKOJ ŹUPANII TIJEKOM SVIBNJA 2022. GODINE	3
<hr/>		
II.	GRAFIKONI	
G-1	NEZAPOSLENE OSOBE PREMA SPOLU OD 2008. DO 2021.	5
G-2	NOVORIJAVLJENI, ZAPOSLENI I BRISANI ZBOG OSTALIH RAZLOGA OD 2008. DO 2021.	5
G-3	NEZAPOSLENE OSOBE PREMA RAZINI OBRAZOVANJA U SVIBNJU 2022.	10
G-4	NEZAPOSLENE OSOBE PO ISPOSTAVAMA U SVIBNJU 2022.	10
G-5	NEZAPOSLENE OSOBE PO MJESECIMA U 2017., 2018., 2019., 2020., 2021. I 2022. GODINI	11
G-6	NOVOUKLJUČENE OSOBE U MJERE AKTIVNE POLITIKE ZAPOSŁJAVANJA OD 1.1. DO 31.5.2022.	19
<hr/>		
III.	TABLICE	
T-1	REGISTRIRANA NEZAPOSLENOST I ZAPOSŁJAVANJE OD 2008. DO 2021. GODINE	5
T-2	REGISTRIRANA NEZAPOSLENOST I ZAPOSŁJAVANJE PREMA RAZINI OBRAZOVANJA I SPOLU U SVIBNJU 2022. GODINE	6
T-3	REGISTRIRANA NEZAPOSLENOST I ZAPOSŁJAVANJE PREMA RAZINI OBRAZOVANJA I TRAŹENI RADNICI U SVIBNJU 2021. I 2022. GODINE	7
T-4	REGISTRIRANA NEZAPOSLENOST I ZAPOSŁJAVANJE PREMA RAZINI OBRAZOVANJA I TRAŹENI RADNICI OD SIJEČNJA DO SVIBNJA 2021. I 2022. GODINE	8
T-5	REGISTRIRANA NEZAPOSLENOST I ZAPOSŁJAVANJE PREMA DOBI U SVIBNJU 2022. GODINE	9
T-6	REGISTRIRANA NEZAPOSLENOST PREMA RAZINI OBRAZOVANJA, SPOLU I ISPOSTAVAMA U SVIBNJU 2022. GODINE	10
T-7	REGISTRIRANA NEZAPOSLENOST PO ISPOSTAVAMA OD SVIBNJA 2021. DO SVIBNJA 2022. GODINE	11
T-8	REGISTRIRANA NEZAPOSLENOST, ZAPOSŁJAVANJE I TRAŹENI RADNICI PO ISPOSTAVAMA U SVIBNJU 2022. GODINE	12
T-9	REGISTRIRANA NEZAPOSLENOST PREMA MJESTU STANOVANJA, SPOLU I TRAJANJU NEZAPOSLENOSTI U SVIBNJU 2022. GODINE	13
T-10	REGISTRIRANA NEZAPOSLENOST I ZAPOSŁJAVANJE BRANITELJA U SVIBNJU 2022. GODINE	14
T-11	NOVOPRIJAVLJENE NEZAPOSLENE OSOBE PREMA TEMELJU PRESTANKA RADNOG ODNOSA U SVIBNJU 2022. GODINE	15
T-12	IZLASCI IZ EVIDENCIJE NEZAPOSLENIH OSOBA PREMA RAZLOZIMA I TRAJANJU NEZAPOSLENOSTI U SVIBNJU 2022. GODINE	16
T-13	ULASCI I IZLASCI IZ EVIDENCIJE NEZAPOSLENIH U SVIBNJU 2022. GODINE	17
T-14	NOVOPRIJAVLJENI PREMA DJELATNOSTI PRETHODNOG ZAPOSLENJA, TE ZAPOSLENI S EVIDENCIJE PREMA DJELATNOSTI ZAPOSLENJA U SVIBNJU 2022. GODINE	17
T-15	TRAŹENI RADNICI PO ZANIMANJU U SVIBNJU 2022. GODINE	18
T-16	OSOBE UKLJUČENE U MJERE AKTIVNE POLITIKE ZAPOSŁJAVANJA	19
<hr/>		
	IZVORI PODATAKA I OBJAŠNENJE POJMOVA	20

REGISTRIRANA NEZAPOSLENOST I ZAPOŠLJAVANJE U ZADARSKOJ ŽUPANIJI TIJEKOM SVIBNJA 2022.

Ukupna registrirana nezaposlenost

Potkraj svibnja 2022. u Hrvatskome zavodu za zapošljavanje Područnom uredu Zadar bilo je evidentirano 3.108 nezaposlenih osoba, što je za 415 osoba manje nego prethodnoga mjeseca, a za 970 osoba manje nego u svibnju 2021. godine. Dakle, u svibnju 2022. godine nezaposlenost je smanjena za 11,8% u usporedbi s prethodnim mjesecom, a za 23,8% u usporedbi s istim mjesecom 2021. godine.

Nezaposlene osobe prema spolu

Od ukupnoga broja nezaposlenih u svibnju 2022. bila je 1.651 nezaposlena žena (53,1%) i 1.457 nezaposlenih muškaraca (46,9%). Broj nezaposlenih žena smanjen je za 13,9% u odnosu na travanj 2022. godine i za 26,2% u odnosu na svibanj 2022. godine, a broj nezaposlenih muškaraca smanjen je za 9,2% u odnosu na travanj 2022. godine i za 20,9% u odnosu na svibanj 2022. godine.

Nezaposlene osobe prema dobi

U skupini nezaposlenih osoba u svibnju 2022. bilo je: 46 (1,5%) osoba od 15 do 19 godina, 271 (8,7%) od 20 do 24 godine, 365 (11,7%) od 25 do 29 godina, 319 (10,3%) od 30 do 34 godine, 329 (10,6%) od 35 do 39 godina, 316 (10,2%) od 40 do 44 godine, 316 (10,2%) od 45 do 49 godina, 343 (11,0%) od 50 do 54 godine, 435 (14,0%) od 55 do 59 godina i 368 (11,8%) osoba u dobi od 60 i više godina.

U izvještajnome mjesecu nezaposlenost je, u odnosu na isti mjesec prošle godine, smanjena u svim dobnim skupinama. Najveće smanjenje nezaposlenosti evidentirano je u dobnj skupini od 15 do 19 godina (za 56,2%), a najmanje u skupini od 60 i više godina (za 3,2%).

Razina obrazovanja nezaposlenih osoba

U obrazovnoj strukturi nezaposlenih u svibnju 2022. bilo je: 98 (3,2%) osoba bez škole i s nezavršenom osnovnom školom, 585 (18,8%) sa završenom osnovnom školom, 879 (28,3%) sa završenom srednjom školom za zanimanja u trajanju do 3 godine i školom za KV i VKV radnike, 823 (26,5%) sa završenom srednjom školom za zanimanja u trajanju od 4 i više godina, 130 (4,2%) sa završenom gimnazijom, 228 (7,3%) sa završenim prvim stupnjem fakulteta, višom školom i stručnim studijem te 365 (11,7%) sa završenim fakultetom, akademijom, magisterijom i doktoratom.

U usporedbi s istim mjesecom prošle godine, broj nezaposlenih smanjen je u svim obrazovnim skupinama. Najveće smanjenje nezaposlenosti evidentirano je u skupini osoba sa završenim fakultetom, akademijom, magisterijom i doktoratom (za 30,2%), a najmanje u skupini osoba sa završenom osnovnom školom (za 15,0%).

Nezaposlene osobe po ispostavama

Najveći apsolutni broj nezaposlenih osoba je u matičnoj ispostavi Zadar (2.062 osobe ili 66,3% od ukupnog broja registriranih nezaposlenih u Zadarskoj županiji), zatim slijede Ispostava Benkovac (285 osoba ili 9,2%), Ispostava Gračac (250 osoba ili 8,0%), Ispostava Biograd na Moru (249 osoba ili 8,0%), Ispostava Obrovac (193 osobe ili 6,2%) i Ispostava Pag (69 osoba ili 2,2%).

U usporedbi s istim mjesecom prošle godine evidentirana je nezaposlenost smanjena u svim ispostavama. Najveće smanjenje evidentirano je u Ispostavi Biograd na Moru (za 36,0%), a najmanje u Ispostavi Obrovac (za 15,4%).

Prethodni radni status nezaposlenih osoba

U ukupnome broju nezaposlenih u svibnju 2022. godine 401 osoba (ili 12,9%) bila je bez radnoga iskustva, što je 25,6% manje nego u isto vrijeme 2021. godine. Istodobno 2.707 osoba (87,1%) imalo je prethodno radno iskustvo, a njih je 23,5% manje nego u svibnju 2021. godine.

Promatrano po djelatnostima, među osobama s radnim iskustvom, najveći je broj radio u trgovini na veliko i na malo (417 ili 15,4%), pružanju smještaja, pripremi i usluživanju hrane (353 ili 13,0%), prerađivačkoj industriji (340 ili 12,6%), građevinarstvu (216 ili 8,0%) i ostalim uslužnim djelatnostima (203 ili 7,5%).

Ulasci u evidenciju nezaposlenih

Tijekom svibnja 2022. u evidenciju nezaposlenih prijavilo se 306 osoba, što je za 2,7% više nego istoga mjeseca prošle godine. Od toga je bilo 142 muškarca (46,4%) i 164 žene (53,6%).

U ukupnome broju novoprijavljenih 267 osoba (87,3%) imalo je prethodno radno iskustvo, a najviše u djelatnostima: trgovina na veliko i na malo (44 ili 16,5%), obrazovanje (32 ili 12,0%), prerađivačka industrija (26 ili 9,7%), građevinarstvo (26 ili 9,7) i pružanje smještaja, pripremi i usluživanju hrane (25 ili 9,4%).

Izlasci iz evidentirane nezaposlenosti

Ukupno je tijekom svibnja 2022. iz evidencije nezaposlenih izašla 721 osoba, što je 17,9% manje nego u istome mjesecu prošle godine. Od toga su zaposlene 572 osobe, i to: 531 osoba na temelju radnoga odnosa (21,2% manje nego u svibnju prošle godine) i 41 osoba na temelju drugih poslovnih aktivnosti (ostvarivanje mjesečnog primitka odnosno dohotka od druge samostalne djelatnosti većega od prosječno isplaćene novčane naknade u prethodnoj kalendarskoj godini, registriranje trgovačkog društva, obrta, prijava na poljoprivredno osiguranje, zapošljavanje prema posebnim propisima i dr.).

Temeljem radnoga odnosa većina se osoba zaposlila na određeno vrijeme (498 ili 93,8%).

Promatrano po djelatnostima, najveći se broj zaposlio u: pružanju smještaja, pripremi i usluživanju hrane (168 ili 31,6%), trgovini na veliko i na malo (97 ili 18,3%), prerađivačkoj industriji (47 ili 8,9%), administrativnim i pomoćnim uslužnim djelatnostima (41 ili 7,7%) i obrazovanju (34 ili 6,4%).

Istodobno je 149 osoba brisano iz evidencije nezaposlenih zbog ostalih razloga, npr. izlaska iz radne snage, nepridržavanja zakonskih odredbi, objave s evidencije i dr. (17,7% manje nego istoga mjeseca prošle godine).

Korisnici novčane naknade

U svibnju 2022. godine 846 nezaposlenih osoba ili 27,2% od ukupnoga broja nezaposlenih u Zadarskoj županiji koristilo je novčanu naknadu. Broj korisnika novčane naknade smanjio se u usporedbi s istim mjesecom prethodne godine za 162 osobe ili 16,1%.

Prijavljene potrebe za radnicima

Tijekom svibnja 2022. godine prijavljena su ukupno 871 slobodna radna mjesta, što je 14,4% manje nego u svibnju 2021.

Najveći broj slobodnih radnih mjesta pristigao je za zanimanja: prodavač (67 ili 7,7%), čistačica (54 ili 6,2%), vojnik (49 ili 5,6%), konobar (46 ili 5,3%) i čuvar (31 ili 3,6%).

Aktivna politika zapošljavanja

Tijekom svibnja 2022. godine u mjere aktivne politike zapošljavanja iz nadležnosti Hrvatskoga zavoda za zapošljavanje novouključeno je 49 osoba, i to 24 muškarca (49,0%) i 25 žena (51,0%).

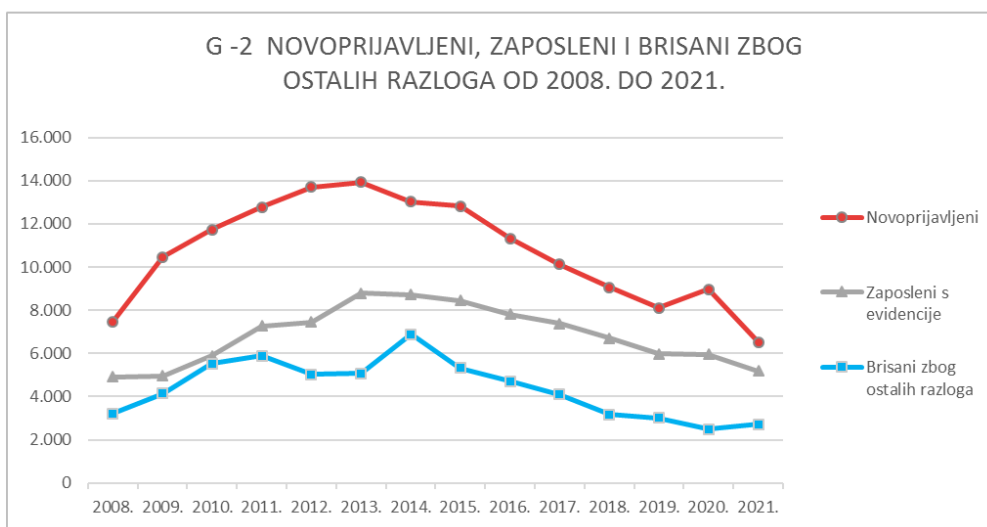
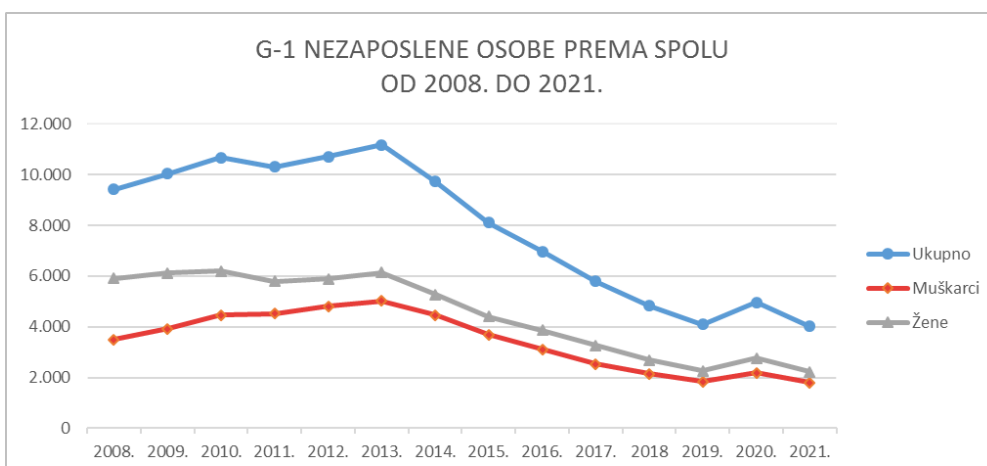
Novouključene osobe obuhvaćene su sljedećim mjerama: *Osposobljavanje na radnom mjestu* 1 osoba (2,0%), *Potpore za zapošljavanje* 19 osoba (38,8%), *Potpore za pripravništvo* 8 osoba (16,3%), *Potpore za samozapošljavanje* 18 osoba (36,7%), *Potpore za samozapošljavanje - zeleno/digitalno* 2 osobe (4,1%) i *Potpore za proširenje poslovanja* 1 osoba (2,0%).

Od početka 2022. godine u programe aktivne politike zapošljavanja uključeno je 365 novih osoba, a istodobno su iz programa izašle 642 osobe. Tako je na kraju svibnja 2022. bilo 553 aktivna korisnika mjera, od čega 371 korisnik iz prethodnih godina (67,1%) te 182 korisnika iz tekuće godine (32,9%).

Osim redovitih mjera aktivne politike zapošljavanja, u svibnju 2022. nastavljena je provedba **Programa zadržavanja radnih mjesta** u djelatnostima kojima je zbog posebnih okolnosti narušena gospodarska aktivnost.

T-1 REGISTRIRANA NEZAPOSLENOST I ZAPOSŁJAVANJE OD 2008. DO 2021. GODINE

Godina	Registrirane nezaposlene osobe (prosjeak)			Novoprijavljeni			Izlasci iz evidencije						Traženi radnici
							Zaposleni s evidencije (na temelju radnog odnosa i na temelju drugih poslovnih aktivnosti)			Brisani zbog ostalih razloga			
	Ukupno	Muškarci	Žene	Ukupno	Muškarci	Žene	Ukupno	Muškarci	Žene	Ukupno	Muškarci	Žene	
2008.	9.410	3.501	5.909	7.463	2.828	4.635	4.909	1.561	3.348	3.216	1.512	1.704	6.006
2009.	10.037	3.921	6.116	10.465	4.500	5.965	4.966	1.656	3.310	4.149	1.980	2.169	4.655
2010.	10.672	4.469	6.203	11.725	5.171	6.554	5.896	2.166	3.730	5.528	2.574	2.954	4.175
2011.	10.310	4.528	5.782	12.775	5.316	7.459	7.269	2.755	4.514	5.885	2.661	3.224	4.751
2012.	10.700	4.817	5.883	13.714	5.952	7.762	7.453	2.914	4.539	5.026	2.402	2.624	4.969
2013.	11.161	5.019	6.142	13.937	5.992	7.945	8.786	3.465	5.321	5.080	2.444	2.636	6.079
2014.	9.729	4.464	5.265	13.014	5.504	7.510	8.723	3.377	5.346	6.877	3.221	3.656	6.110
2015.	8.107	3.696	4.411	12.827	5.375	7.452	8.441	3.283	5.158	5.329	2.578	2.751	8.079
2016.	6.965	3.105	3.860	11.327	4.571	6.756	7.823	3.081	4.742	4.708	2.134	2.574	10.052
2017.	5.792	2.526	3.266	10.135	4.099	6.036	7.380	2.865	4.515	4.107	1.809	2.298	9.482
2018.	4.826	2.140	2.686	9.050	3.671	5.379	6.704	2.546	4.158	3.173	1.458	1.715	9.347
2019.	4.095	1.831	2.264	8.107	3.247	4.860	5.980	2.263	3.717	3.016	1.377	1.639	8.339
2020.	4.954	2.184	2.770	8.979	3.804	5.175	5.950	2.442	3.508	2.497	1.106	1.391	6.922
2021.	4.017	1.792	2.225	6.517	2.623	3.894	5.182	1.970	3.212	2.708	1.268	1.440	8.624
Index 2021./2020.	81,1	82,1	80,3	72,6	69,0	75,2	87,1	80,7	91,6	108,5	114,6	103,5	124,6



T-2 REGISTRIRANA NEZAPOSLENOST I ZAPOSŁJAVANJE PREMA RAZINI OBRAZOVANJA I SPOLU U SVIBNJU 2022. GODINE

	UKUPNO			Bez škole i nezavršena osnovna škola			Osnovna škola			SŠ za zanimanja do 3 god. i škola za KV i WKV radnike			SŠ za zanimanja u trajanju od 4 i više godina			Gimnazija			Prvi stupanj fakulteta, stručni studij i viša škola			Fakulteti, akademije, magisterij, doktorat		
	Ukupno	Žene	Muškarci	Ukupno	Žene	Muškarci	Ukupno	Žene	Muškarci	Ukupno	Žene	Muškarci	Ukupno	Žene	Muškarci	Ukupno	Žene	Muškarci	Ukupno	Žene	Muškarci	Ukupno	Žene	Muškarci
1. NEZAPOSLENI KRAJEM PRETHODNOG MJESECA	3.523	1.918	1.605	103	46	57	636	335	301	1.011	420	591	950	580	370	162	104	58	251	149	102	410	284	126
2. NOVOPRIJAVLJENI U IZVJEŠTAJNOM MJESECU	306	164	142	5	1	4	51	29	22	75	21	54	87	56	31	9	7	2	34	21	13	45	29	16
2.1.1. Dolaze izravno iz radnog odnosa	224	129	95	1	0	1	32	18	14	53	15	38	71	49	22	6	6	0	27	17	10	34	24	10
2.1.2. Dolaze iz individualne poljoprivrede	0	0	0	0	0	0	0	0	0	0	0	0	0	0	0	0	0	0	0	0	0	0	0	0
2.1.3. Dolaze iz nekog drugog oblika rada	0	0	0	0	0	0	0	0	0	0	0	0	0	0	0	0	0	0	0	0	0	0	0	0
2.1.4. Dolaze izravno iz redovitog školovanja	5	3	2	0	0	0	0	0	0	1	0	1	1	1	0	0	0	0	1	0	1	2	2	0
2.1.5. Dolaze iz neaktivnosti	77	32	45	4	1	3	19	11	8	21	6	15	15	6	9	3	1	2	6	4	2	9	3	6
2.2. Bili zaposleni	267	152	115	2	0	2	43	25	18	66	20	46	81	54	27	7	7	0	30	20	10	38	26	12
2.2.1. Nezaposleni zbog prestanka rada poslodavca	4	3	1	0	0	0	1	0	1	0	0	0	2	2	0	0	0	0	1	1	0	0	0	0
2.2.2. Nezaposleni zbog smanjenog opsega posla	41	22	19	0	0	0	6	3	3	10	2	8	18	12	6	2	2	0	4	2	2	1	1	0
3. UKUPNO PRIJAVLJENI RADI ZAPOSLENJA U IZVJEŠTAJNOM MJESECU	3.829	2.082	1.747	108	47	61	687	364	323	1.086	441	645	1.037	636	401	171	111	60	285	170	115	455	313	142
4. ZAPOSLENI NA TEMELJU RADNOG ODNOSA U ZEMLJI	522	333	189	3	2	1	74	57	17	151	61	90	144	95	49	35	27	8	44	29	15	71	62	9
4.1. Zaposleni na temelju informiranja radnika	206	128	78	2	1	1	21	17	4	51	13	38	58	37	21	8	7	1	27	18	9	39	35	4
4.2. Zaposleni putem natječaja - oglasa	162	118	44	1	1	0	22	19	3	44	25	19	45	32	13	18	15	3	11	8	3	21	18	3
4.3. Zaposleni na temelju uputnice PR-6	12	8	4	0	0	0	0	0	0	6	4	2	3	2	1	3	2	1	0	0	0	0	0	0
4.4. Zaposleni na temelju stručnog timskog izbora radnika	0	0	0	0	0	0	0	0	0	0	0	0	0	0	0	0	0	0	0	0	0	0	0	0
4.5. Zaposleni na temelju PO i SO	0	0	0	0	0	0	0	0	0	0	0	0	0	0	0	0	0	0	0	0	0	0	0	0
4.6. Zaposleni bez obveze oglašavanja	124	72	52	0	0	0	31	21	10	43	17	26	33	23	10	6	3	3	4	2	2	7	6	1
4.7. Zaposleni na temelju aktivnosti mjera aktivne politike	18	7	11	0	0	0	0	0	0	7	2	5	5	1	4	0	0	0	2	1	1	4	3	1
4.8. Zaposleni na temelju profesionalne selekcije nezaposlene osobe podnositelju TR-a	0	0	0	0	0	0	0	0	0	0	0	0	0	0	0	0	0	0	0	0	0	0	0	0
5. ZAPOSLENI NA TEMELJU RADNOG ODNOSA U INOZEMSTVU	9	2	7	0	0	0	1	0	1	1	0	1	3	1	2	1	1	0	2	0	2	1	0	1
6. UKUPNO ZAPOSLENI NA TEMELJU RADNOG ODNOSA U IZVJEŠTAJNOM MJESECU	531	335	196	3	2	1	75	57	18	152	61	91	147	96	51	36	28	8	46	29	17	72	62	10
6.1. Od toga osobe bez radnog iskustva	61	37	24	0	0	0	11	9	2	13	3	10	12	6	6	3	2	1	8	4	4	14	13	1
6.2. Od toga zaposleno na neodređeno vrijeme	33	18	15	0	0	0	1	1	0	8	3	5	12	5	7	1	1	0	3	2	1	8	6	2
7. ZAPOSLENI NA TEMELJU DRUGIH POSLOVNIH AKTIVNOSTI	41	21	20	0	0	0	6	3	3	10	3	7	18	11	7	2	1	1	1	1	0	4	2	2
8. BRISANI S EVIDENCIJE ZBOG OSTALIH RAZLOGA U IZVJEŠTAJNOM MJESECU	149	75	74	4	1	3	20	10	10	45	18	27	52	29	23	3	2	1	9	6	3	16	9	7
9. NEZAPOSLENI KRAJEM IZVJEŠTAJNOG MJESECA	3.108	1.651	1.457	98	44	54	585	294	291	879	358	521	823	501	322	130	80	50	228	133	95	365	241	124
9.1. Od toga osobe bez radnog iskustva	401	200	201	39	20	19	85	49	36	92	27	65	73	35	38	14	6	8	32	21	11	66	42	24

**T-3 REGISTRIRANA NEZAPOSLENOST I ZAPOŠLJAVANJE PREMA RAZINI
OBRAZOVANJA I TRAŽENI RADNICI U SVIBNJU 2021. I 2022. GODINE**

	Mjesec	UKUPNO	Bez škole i nezavršena osnovna škola	Osnovna škola	SŠ za zanimanja do 3 god. i škola za KV i VKV radnike	SŠ za zanimanja u trajanju od 4 i više godina	Gimnazija	Prvi stupanj fakulteta, stručni studij i viša škola	Fakulteti, akademije, magisterij, doktorat
1. Nezaposlene osobe	5.2022.	3.108	98	585	879	823	130	228	365
	5.2021.	4.078	118	688	1.106	1.144	185	314	523
	Indeks	76,2	83,1	85,0	79,5	71,9	70,3	72,6	69,8
2. Nezaposlene žene	5.2022.	1.651	44	294	358	501	80	133	241
	5.2021.	2.237	57	366	454	690	113	203	354
	Indeks	73,8	77,19	80,33	78,85	72,61	70,80	65,52	68,08
3. Nezaposleni muškarci	5.2022.	1.457	54	291	521	322	50	95	124
	5.2021.	1.841	61	322	652	454	72	111	169
	Indeks	79,1	88,5	90,4	79,9	70,9	69,4	85,6	73,4
4. Novoprijavljeni	5.2022.	306	5	51	75	87	9	34	45
	5.2021.	298	3	34	76	85	20	24	56
	Indeks	102,7	166,7	150,0	98,7	102,4	45,0	141,7	80,4
5. Nezaposlene osobe bez radnog iskustva	5.2022.	401	39	85	92	73	14	32	66
	5.2021.	539	39	82	110	112	17	55	124
	Indeks	74,4	100,00	103,66	83,64	65,18	82,35	58,18	53,23
6. Zaposleni s evidencije na temelju radnog odnosa	5.2022.	531	3	75	152	147	36	46	72
	5.2021.	674	7	70	204	204	37	64	88
	Indeks	78,8	42,9	107,1	74,5	72,1	97,3	71,9	81,8
7. Zaposleni s evidencije na temelju drugih poslovnih aktivnosti	5.2022.	41	0	6	10	18	2	1	4
	5.2021.	23	0	4	3	7	1	2	6
	Indeks	178,3	0,0	150,0	333,3	257,1	200,0	50,0	66,7
8. Brisani iz evidencije zbog ostalih razloga	5.2022.	149	4	20	45	52	3	9	16
	5.2021.	181	1	41	54	58	9	12	6
	Indeks	82,3	400,00	48,78	83,33	89,66	33,33	75,00	266,67
9. Korisnici novčane naknade	5.2022.	846	10	107	262	232	52	77	106
	5.2021.	1.008	11	132	296	329	59	64	117
	Indeks	83,9	90,91	81,06	88,51	70,52	88,14	120,31	90,60
10. Prijavljene potrebe za radnicima	5.2022.	871							
	5.2021.	1.018							
	Indeks	85,6							

**T-4 REGISTRIRANA NEZAPOSLENOST I ZAPOŠLJAVANJE
PREMA RAZINI OBRAZOVANJA I TRAŽENI RADNICI
OD SIJEČNJA DO SVIBNJA 2021. I 2022. GODINE**

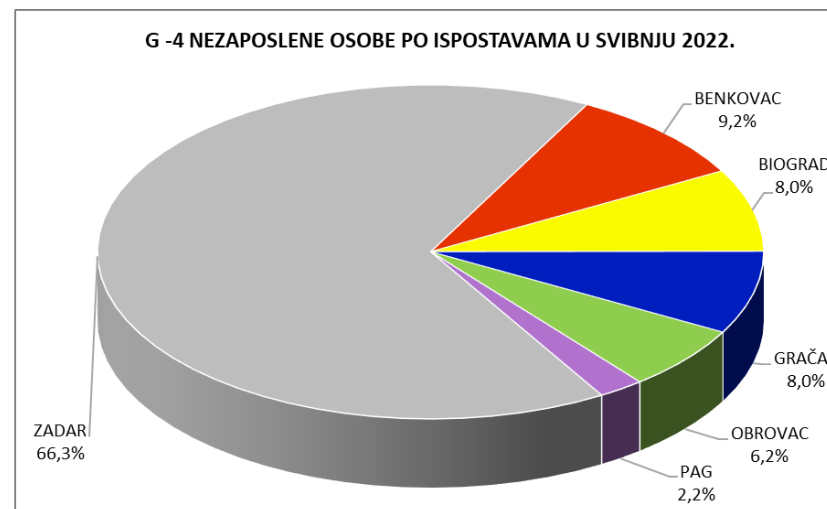
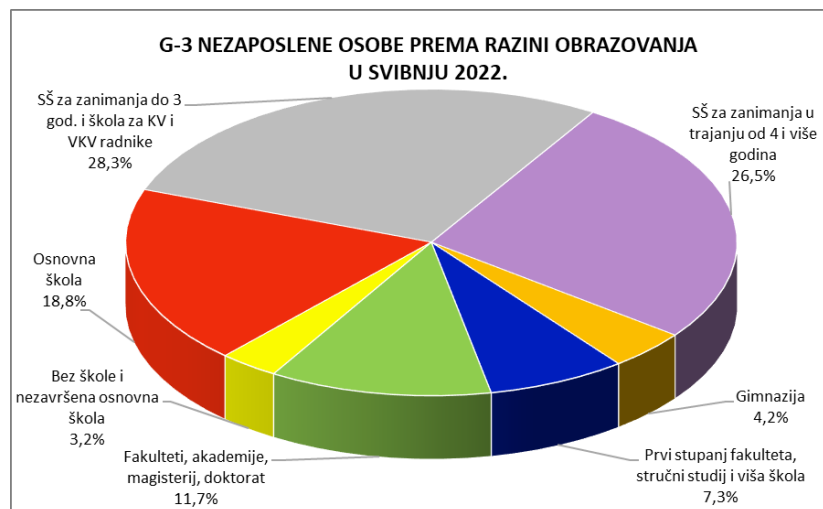
		Mjesec	UKUPNO	Bez škole i nezavršena osnovna škola	Osnovna škola	SŠ za zanimanja do 3 god. i škola za KV i VKV radnike	SŠ za zanimanja u trajanju od 4 i više godina	Gimnazija	Prvi stupanj fakulteta, stručni studij i viša škola	Fakulteti, akademije, magisterij, doktorat
1.	Prosječan broj nezaposlenih osoba	1-5.2022.	3.743	108	657	1.097	1.014	172	269	426
		1-5.2021.	4.835	127	780	1.356	1.383	224	376	590
		Indeks	77,4	85,3	84,2	80,9	73,3	76,9	71,6	72,2
2.	Prosječan broj nezaposlenih žena	1-5.2022.	2.059	53	353	472	614	105	165	298
		1-5.2021.	2.691	63	432	569	841	139	245	402
		Indeks	76,5	83,0	81,6	83,0	73,0	75,2	67,5	74,1
3.	Prosječan broj nezaposlenih muškaraca	1-5.2022.	1.684	55	304	625	400	67	104	128
		1-5.2021.	2.144	63	348	788	542	84	131	188
		Indeks	78,5	87,7	87,3	79,4	73,8	79,8	79,3	68,3
4.	Ukupan broj novoprijavljenih	1-5.2022.	2.500	6	65	141	140	25	48	75
		1-5.2021.	2.376	7	59	122	141	26	42	79
		Indeks	105,22	86,11	110,92	114,87	99,15	98,45	116,35	94,92
5.	Prosječan broj nezaposlenih osoba bez radnog iskustva	1-5.2022.	463	36	85	101	92	18	43	87
		1-5.2021.	615	39	87	128	133	20	70	137
		Indeks	75,3	93,3	97,7	79,1	69,2	88,1	62,0	63,2
6.	Ukupan broj zaposlenih s evidencije na temelju radnog odnosa	1-5.2022.	2.260	21	257	632	622	125	236	367
		1-5.2021.	2.197	19	227	618	649	103	215	366
		Indeks	102,9	110,5	113,2	102,3	95,8	121,4	109,8	100,3
7.	Ukupan broj zaposlenih s evidencije na temelju drugih poslovnih aktivnosti	1-5.2022.	146	0	14	41	54	5	10	22
		1-5.2021.	103	2	12	26	24	6	13	20
		Indeks	141,7	0,0	116,7	157,7	225,0	83,3	76,9	110,0
8.	Ukupan broj brisanih iz evidencije zbog ostalih razloga	1-5.2022.	768	15	95	236	242	33	64	83
		1-5.2021.	1.153	14	181	309	383	66	74	126
		Indeks	150,1	93,3	190,5	130,9	158,3	200,0	115,6	151,8
9.	Prosječan broj korisnika novčane naknade	1-5.2022.	1.180	72	778	1.933	1.708	337	457	613
		1-5.2021.	1.311	81	847	1.998	2.078	384	450	716
		Indeks	90,0	88,9	91,9	96,7	82,2	87,8	101,6	85,6
10.	Ukupan broj prijavljenih potreba za radnicima	1-5.2022.	4.678							
		1-5.2021.	3.557							
		Indeks	131,5							

T-5 REGISTRIRANA NEZAPOSLENOST I ZAPOŠLJAVANJE PREMA DOBI U SVIBNJU 2022. GODINE

	U K U P N O	15-19	20-24	25-29	30-34	35-39	40-44	45-49	50-54	55-59	60-64	65 i više
1. NOVOPRIJAVLJENI U IZVJEŠTAJNOM MJESECU	306	9	45	46	47	34	32	28	15	34	16	0
1.1.1. Dolaze izravno iz radnog odnosa	224	4	36	35	34	22	23	20	10	26	14	0
1.1.2. Dolaze iz individualne poljoprivrede	0	0	0	0	0	0	0	0	0	0	0	0
1.1.3. Dolaze iz nekog drugog oblika rada	0	0	0	0	0	0	0	0	0	0	0	0
1.1.4. Dolaze izravno iz redovitog školovanja	5	1	1	2	1	0	0	0	0	0	0	0
1.1.5. Dolaze iz neaktivnosti	77	4	8	9	12	12	9	8	5	8	2	0
1.2. Bili zaposleni	267	6	40	39	39	32	29	24	13	30	15	0
1.2.1. Nezaposleni zbog prestanka rada poslodavca	4	0	0	1	0	0	0	1	2	0	0	0
1.2.2. Nezaposleni zbog smanjenog opsega posla	41	1	4	3	4	4	6	3	4	7	5	0
1.3. Prvi puta traže zaposlenje	39	3	5	7	8	2	3	4	2	4	1	0
1.3.1. Dolaze iz individualne poljoprivrede	0	0	0	0	0	0	0	0	0	0	0	0
1.3.2. Dolaze iz nekog drugog oblika rada	0	0	0	0	0	0	0	0	0	0	0	0
1.3.3. Dolaze izravno iz redovitog školovanja	4	1	1	2	0	0	0	0	0	0	0	0
1.3.4. Dolaze iz neaktivnosti	35	2	4	5	8	2	3	4	2	4	1	0
2. ZAPOSLENI NA TEMELJU RADNOG ODNOSA U ZEMLJI	522	13	74	101	84	43	57	47	29	47	27	0
2.1. Zaposleni na temelju informiranja radnika	206	8	25	46	35	25	23	12	7	17	8	0
2.2. Zaposleni putem natječaja - oglasa	162	4	28	25	28	9	19	22	8	12	7	0
2.3. Zaposleni na temelju uputnice PR-6	12	1	2	1	1	2	0	1	1	3	0	0
2.4. Zaposleni na temelju stručnog timskog izbora radnika	0	0	0	0	0	0	0	0	0	0	0	0
2.5. Zaposleni na temelju PO i SO	0	0	0	0	0	0	0	0	0	0	0	0
2.6. Zaposleni bez obveze oglašavanja	124	0	15	22	18	7	15	9	12	15	11	0
2.7. Zaposleni na temelju aktivnosti mjera aktivne politike	18	0	4	7	2	0	0	3	1	0	1	0
2.8. Zaposleni na temelju profesionalne selekcije nezaposlene osobe podnositelju TR-a	0	0	0	0	0	0	0	0	0	0	0	0
3. ZAPOSLENI NA TEMELJU RADNOG ODNOSA U INOZEMSTVU	9	0	0	3	3	0	0	0	0	3	0	0
4. UKUPNO ZAPOSLENI NA TEMELJU RADNOG ODNOSA U IZVJEŠTAJNOM MJESECU	531	13	74	104	87	43	57	47	29	50	27	0
4.1. Od toga osobe bez radnog iskustva	61	9	15	16	9	2	4	1	2	3	0	0
4.2. Od toga zaposleno na neodređeno vrijeme	33	3	6	6	8	2	2	2	1	2	1	0
5. ZAPOSLENI NA TEMELJU DRUGIH POSLOVNIH AKTIVNOSTI	41	1	6	6	6	6	8	3	3	1	0	1
6. BRISANI S EVIDENCIJE ZBOG OSTALIH RAZLOGA U IZVJEŠTAJNOM MJESECU	149	3	18	23	22	17	15	14	8	14	13	2
7. NEZAPOSLENI KRAJEM IZVJEŠTAJNOG MJESECA	3.108	46	271	365	319	329	316	316	343	435	368	0
7.1. Od toga osobe bez radnog iskustva	401	27	73	82	28	26	19	31	38	36	41	0
7.2. Od toga bili u radnom odnosu	2.707	19	198	283	291	303	297	285	305	399	327	0

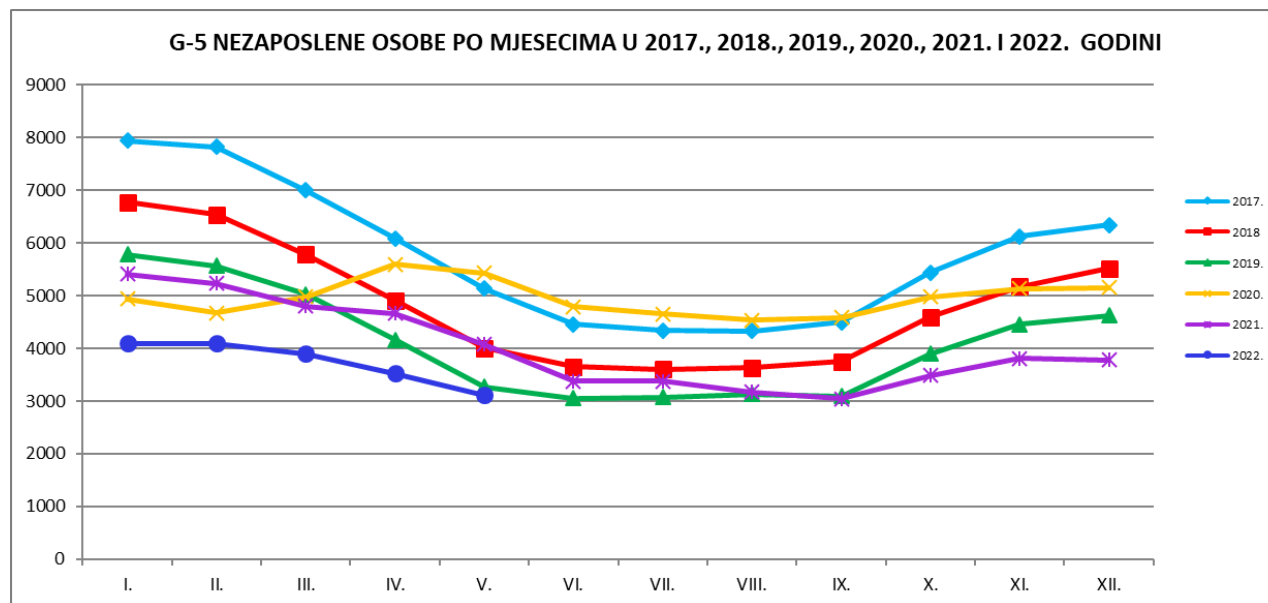
T-6 REGISTRIRANA NEZAPOSLENOST PREMA RAZINI OBRAZOVANJA, SPOLU I ISPOSTAVAMA U SVIBNJU 2022. GODINE

Ispostava	UKUPNO						Bez škole i nezavršena osnovna škola			Osnovna škola			SŠ za zanimanja do 3 god. i škola za KV i VKV radnike			SŠ za zanimanja u trajanju od 4 i više godina			Gimnazija			Prvi stupanj fakulteta, stručni studij i viša škola			Fakulteti, akademije, magisterij, doktorat		
	Ukupno	%	Žene	udio žena (%)	Muškarci	udio muškarci (%)	Ukupno	Žene	Muškarci	Ukupno	Žene	Muškarci	Ukupno	Žene	Muškarci	Ukupno	Žene	Muškarci	Ukupno	Žene	Muškarci	Ukupno	Žene	Muškarci	Ukupno	Žene	Muškarci
BENKOVAC	285	9,17	138	48,42	147	51,58	8	5	3	72	38	34	107	37	70	63	31	32	6	5	1	12	8	4	17	14	3
BIOGRAD	249	8,01	136	54,62	113	45,38	1	0	1	38	19	19	71	27	44	76	51	25	12	11	1	26	14	12	25	14	11
GRAČAC	250	8,04	125	50,00	125	50,00	13	9	4	122	61	61	48	22	26	51	23	28	6	2	4	6	4	2	4	4	0
OBROVAC	193	6,21	73	37,82	120	62,18	55	17	38	36	13	23	44	14	30	46	24	22	2	0	2	6	3	3	4	2	2
PAG	69	2,22	34	49,28	35	50,72	0	0	0	9	3	6	24	11	13	22	13	9	3	0	3	3	2	1	8	5	3
ZADAR	2.062	66,34	1.145	55,53	917	44,47	21	13	8	308	160	148	585	247	338	565	359	206	101	62	39	175	102	73	307	202	105
PU ZADAR	3.108	100,00	1.651	53,12	1.457	46,88	98	44	54	585	294	291	879	358	521	823	501	322	130	80	50	228	133	95	365	241	124



T-7 REGISTRIRANA NEZAPOSLENOST PO ISPOSTAVAMA OD SVIBNJA 2021. DO SVIBNJA 2022. GODINE

Ispostava	Prosjek 2021.	2021.									2022.					INDEKS		
		V	VI	VII	VIII	IX	X	XI	XII	I	II	III	IV	V	5.2022./5.2021.	5.2022./4.2022.	5.2022./Ø 21.	
BENKOVAC	381	357	292	290	287	271	338	380	377	413	410	379	330	285	79,83	86,36	74,80	
BIOGRAD	383	389	299	292	292	253	314	384	320	360	369	360	313	249	64,01	79,55	65,01	
GRAČAC	313	324	293	293	259	285	304	305	308	306	296	289	263	250	77,16	95,06	79,87	
OBROVAC	226	228	203	208	204	212	209	216	206	212	210	205	198	193	84,65	97,47	85,40	
PAG	105	106	74	66	65	71	91	104	102	105	105	102	91	69	65,09	75,82	65,71	
ZADAR	2.609	2.674	2.214	2.224	2.060	1.949	2.231	2.417	2.469	2.701	2.703	2.558	2.328	2.062	77,11	88,57	79,03	
PU ZADAR	4.017	4.078	3.375	3.373	3.167	3.041	3.487	3.806	3.782	4.097	4.093	3.893	3.523	3.108	76,21	88,22	87,70	



**T-8 REGISTRIRANA NEZAPOSLENOST, ZAPOŠLJAVANJE I TRAŽENI
RADNICI PO ISPOSTAVAMA U SVIBNJU 2022. GODINE**

		UKUPNO PU ZADAR	ISPOSTAVE					
			BENKOVAC	BIOGRAD	GRAČAC	OBROVAC	PAG	ZADAR
1.	Nezaposlene osobe	3.108	285	249	250	193	69	2.062
2.	Nezaposlene žene	1.651	138	136	125	73	34	1.145
3.	Nezaposleni muškarci	1.457	147	113	125	120	35	917
4.	Novoprijavljeni	306	30	23	12	10	4	227
5.	Nezaposlene osobe bez radnog iskustva	401	45	21	42	43	1	249
6.	Zaposleni s evidencije na temelju radnog odnosa	531	55	67	15	8	25	361
7.	Zaposleni s evidencije na temelju drugih poslovnih aktivnosti	41	5	9	2	2	0	23
8.	Brisani iz evidencije zbog ostalih razloga	149	15	11	8	5	1	109
9.	Korisnici novčane naknade	846	72	105	14	20	19	616
10.	Prijavljene potrebe za radnicima	871	60	117	2	4	48	640

**T-9 REGISTRIRANA NEZAPOSLENOST PREMA MJESTU STANOVANJA, SPOLU I
TRAJANJU NEZAPOSLENOSTI U SVIBNJU 2022. GODINE**

	Ukupno	SPOL		DUŽINA TRAJANJA NEZAPOSELNOSTI					
		Muškarci	Žene	0 - 3 mj.	3 - 6 mj.	6 - 9 mj.	9 - 12 mj.	1 - 3 g.	3 g. i više
UKUPNO	3.108	1.457	1.651	812	672	444	158	513	509
BENKOVAC	216	106	110	49	54	33	8	27	45
BIBINJE	65	28	37	17	18	4	4	13	9
BIOGRAD NA MORU	101	52	49	31	24	28	1	9	8
GRAČAC	250	125	125	20	17	33	13	51	116
JASENICE	25	18	7	5	6	6	0	3	5
KALI	17	6	11	8	6	1	0	2	0
LIŠANE OSTROVIČKE	20	15	5	6	3	2	1	5	3
NIN	44	19	25	8	7	7	4	9	9
OBROVAC	168	102	66	24	14	12	9	45	64
PAG	41	24	17	7	6	11	0	11	6
PAKOŠTANE	54	24	30	11	20	13	4	6	0
PAŠMAN	24	10	14	11	5	6	1	1	0
POLAČA	19	9	10	6	3	4	1	3	2
POLIČNIK	85	37	48	24	22	12	9	10	8
POSEDARJE	59	32	27	22	11	10	2	7	7
PREKO	43	17	26	16	9	8	1	7	2
RAŽANAC	36	18	18	9	9	5	1	4	8
SALI	33	17	16	9	9	8	3	4	0
STANKOVCI	30	17	13	8	7	5	1	5	4
STARIGRAD	30	18	12	5	11	8	1	4	1
SUKOŠAN	82	42	40	31	24	6	1	11	9
SVETI FILIP I JAKOV	62	25	37	22	14	20	1	3	2
ŠKABRNJA	27	12	15	7	6	4	2	5	3
VIR	55	22	33	13	8	11	6	11	6
ZADAR	1.299	571	728	381	308	159	69	205	177
ZEMUNIK DONJI	31	15	16	13	4	3	2	6	3
NOVIGRAD	61	23	38	7	16	5	6	24	3
GALOVAC	23	11	12	8	5	2	2	5	1
KUKLJICA	9	4	5	2	4	2	0	1	0
POVLJANA	15	7	8	6	3	4	0	1	1
PRIVLAKA	29	9	20	12	6	6	1	3	1
TKON	8	2	6	2	3	1	0	2	0
VRSI	33	16	17	12	6	4	1	6	4
KOLAN	13	4	9	0	3	1	3	4	2
OSTALE OPĆINE (OPĆINE KOJE NISU U ZADARSKOJ ŽUPANIJI)	1	0	1	0	1	0	0	0	0

T-10 REGISTRIRANA NEZAPOSLENOST I ZAPOSŁJAVANJE BRANITELJA U SVIBNJU 2022. GODINE

	UKUPNO			Bez škole i nezavršena osnovna škola			Osnovna škola			SŠ za zanimanja do 3 god. i škola za KV i VKV radnike			SŠ za zanimanja u trajanju od 4 i više godina			Gimnazija			Prvi stupanj fakulteta, stručni studij i viša škola			Fakulteti, akademije, magisterij, doktorat		
	Ukupno	Žene	Muškarci	Ukupno	Žene	Muškarci	Ukupno	Žene	Muškarci	Ukupno	Žene	Muškarci	Ukupno	Žene	Muškarci	Ukupno	Žene	Muškarci	Ukupno	Žene	Muškarci	Ukupno	Žene	Muškarci
1. NOVOPRIJAVLJENI U IZVJEŠTAJNOM MJESECU	15	0	15	0	0	0	3	0	3	10	0	10	2	0	2	0	0	0	0	0	0	0	0	0
1.1. Bili zaposleni	14	0	14	0	0	0	3	0	3	9	0	9	2	0	2	0	0	0	0	0	0	0	0	0
1.1.1. Nezaposleni zbog prestanka rada poslodavca	0	0	0	0	0	0	0	0	0	0	0	0	0	0	0	0	0	0	0	0	0	0	0	0
1.1.2. Nezaposleni zbog smanjenog opsega posla	5	0	5	0	0	0	1	0	1	2	0	2	2	0	2	0	0	0	0	0	0	0	0	0
2. ZAPOSLENI NA TEMELJU RADNOG ODNOSA U ZEMLJI	25	0	25	0	0	0	0	0	0	16	0	16	7	0	7	0	0	0	1	0	1	1	0	1
2.1. Zaposleni na temelju informiranja radnika	9	0	9	0	0	0	0	0	0	6	0	6	2	0	2	0	0	0	1	0	1	0	0	0
2.2. Zaposleni putem natječaja - oglasa	6	0	6	0	0	0	0	0	0	3	0	3	2	0	2	0	0	0	0	0	0	1	0	1
2.3. Zaposleni na temelju uputnice PR-6	2	0	2	0	0	0	0	0	0	1	0	1	1	0	1	0	0	0	0	0	0	0	0	0
2.4. Zaposleni na temelju stručnog timskog izbora radnika	0	0	0	0	0	0	0	0	0	0	0	0	0	0	0	0	0	0	0	0	0	0	0	0
2.5. Zaposleni na temelju PO i SO	0	0	0	0	0	0	0	0	0	0	0	0	0	0	0	0	0	0	0	0	0	0	0	0
2.6. Zaposleni bez obveze oglašavanja	6	0	6	0	0	0	0	0	0	5	0	5	1	0	1	0	0	0	0	0	0	0	0	0
2.7. Zaposleni na temelju aktivnosti mjera aktivne politike	2	0	2	0	0	0	0	0	0	1	0	1	1	0	1	0	0	0	0	0	0	0	0	0
2.8. Zaposleni na temelju profesionalne selekcije nezaposlene osobe podnositelju TR-a	0	0	0	0	0	0	0	0	0	0	0	0	0	0	0	0	0	0	0	0	0	0	0	0
3. ZAPOSLENI NA TEMELJU RADNOG ODNOSA U INOZEMSTVU	1	0	1	0	0	0	0	0	0	1	0	1	0	0	0	0	0	0	0	0	0	0	0	0
4. UKUPNO ZAPOSLENI NA TEMELJU RADNOG ODNOSA U IZVJEŠTAJNOM MJESECU	26	0	26	0	0	0	0	0	0	17	0	17	7	0	7	0	0	0	1	0	1	1	0	1
4.1. Od toga osobe bez radnog iskustva	0	0	0	0	0	0	0	0	0	0	0	0	0	0	0	0	0	0	0	0	0	0	0	0
4.2. Od toga zaposleno na neodređeno vrijeme	4	0	4	0	0	0	0	0	0	1	0	1	3	0	3	0	0	0	0	0	0	0	0	0
5. ZAPOSLENI NA TEMELJU DRUGIH POSLOVNIH AKTIVNOSTI	3	0	3	0	0	0	2	0	2	0	0	0	0	0	0	0	0	0	0	0	0	1	0	1
6. BRISANI S EVIDENCIJE ZBOG OSTALIH RAZLOGA U IZVJEŠTAJNOM MJESECU	8	0	8	0	0	0	5	0	5	2	0	2	1	0	1	0	0	0	0	0	0	0	0	0
7. NEZAPOSLENI KRAJEM IZVJEŠTAJNOG MJESECA	273	8	265	8	0	8	64	2	62	110	1	109	65	5	60	5	0	5	11	0	11	10	0	10
7.1. Od toga osobe bez radnog iskustva	10	0	10	0	0	0	3	0	3	4	0	4	2	0	2	0	0	0	0	0	0	1	0	0

T-11 NOVOPRIJAVLJENE NEZAPOSLENE OSOBE PREMA TEMELJU PRESTANKA RADNOG ODNOSA U SVIBNJU 2022. GODINE

	UKUPNO			Bez škole i nezavršena osnovna škola			Osnovna škola			SŠ za zanimanja do 3 god. i škola za KV i VKV radnike			SŠ za zanimanja u trajanju od 4 i više godina			Gimnazija			Prvi stupanj fakulteta, stručni studij i viša škola			Fakulteti, akademije, magisterij, doktorat		
	Ukupno	Žene	Muškarci	Ukupno	Žene	Muškarci	Ukupno	Žene	Muškarci	Ukupno	Žene	Muškarci	Ukupno	Žene	Muškarci	Ukupno	Žene	Muškarci	Ukupno	Žene	Muškarci	Ukupno	Žene	Muškarci
Ukupno	267	152	115	2	0	2	43	25	18	66	20	46	81	54	27	7	7	0	30	20	10	38	26	12
(01) Otkaz ug. o radu od strane radnika	6	3	3	0	0	0	1	1	0	1	1	0	3	0	3	1	1	0	0	0	0	0	0	0
(02) Na osnovi sporazuma radnika i poslodavca	41	13	28	1	0	1	3	1	2	18	2	16	13	8	5	0	0	0	3	1	2	3	1	2
(03) Otkaz s ponudom izmijenjenog ugovora	0	0	0	0	0	0	0	0	0	0	0	0	0	0	0	0	0	0	0	0	0	0	0	0
(04) Izvanredni otkaz ugovora o radu od strane poslodavca zbog teške povrede radne obveze	1	1	0	0	0	0	1	1	0	0	0	0	0	0	0	0	0	0	0	0	0	0	0	0
(05) Osobno uvjetovani otkaz	7	4	3	0	0	0	1	1	0	3	1	2	0	0	0	2	2	0	0	0	0	1	0	1
(07) Otkaz uvjetovan skrivljenim ponašanjem radnika	0	0	0	0	0	0	0	0	0	0	0	0	0	0	0	0	0	0	0	0	0	0	0	0
(08) Otkaz ugovora o radu tijekom probnog rada	0	0	0	0	0	0	0	0	0	0	0	0	0	0	0	0	0	0	0	0	0	0	0	0
(09) Izvanredni otkaz ug. o radu od strane radnika	4	4	0	0	0	0	0	0	0	0	0	0	2	2	0	0	0	0	0	0	0	2	2	0
(10) Poslovno uvjetovani otkaz zbog gospodarskih, tehničkih ili organizacijskih razloga	41	22	19	0	0	0	6	3	3	10	2	8	18	12	6	2	2	0	4	2	2	1	1	0
(11) Zbog zabrane obavljanja određenih poslova	0	0	0	0	0	0	0	0	0	0	0	0	0	0	0	0	0	0	0	0	0	0	0	0
(12) Zbog odsutnosti s rada radi izdržavanja kazne zatvora	0	0	0	0	0	0	0	0	0	0	0	0	0	0	0	0	0	0	0	0	0	0	0	0
(13) Zbog isteka rada pripravniku na određeno vrijeme	11	11	0	0	0	0	0	0	0	0	0	0	4	4	0	0	0	0	6	6	0	1	1	0
(14) Zbog isteka rada radniku na određeno vrijeme	149	89	60	0	0	0	29	17	12	33	13	20	39	26	13	2	2	0	16	10	6	30	21	9
(15) Zbog isteka rada radniku na sezonskim poslovima	3	2	1	1	0	1	1	1	0	1	1	0	0	0	0	0	0	0	0	0	0	0	0	0
(17) Prestanak obavljanja djelatnosti (obrt ili profesionalne djelatnosti)	4	3	1	0	0	0	1	0	1	0	0	0	2	2	0	0	0	0	1	1	0	0	0	0
(18) Otkaz ugovora o radu zbog sanacije određenih poduzeća prema Zakonu o sanaciji	0	0	0	0	0	0	0	0	0	0	0	0	0	0	0	0	0	0	0	0	0	0	0	0
(19) Otkaz ugovora o radu zbog otvaranja stečajnog postupka	0	0	0	0	0	0	0	0	0	0	0	0	0	0	0	0	0	0	0	0	0	0	0	0
(20) Otkaz ugovora o radu zbog otvaranja postupka likvidacije	0	0	0	0	0	0	0	0	0	0	0	0	0	0	0	0	0	0	0	0	0	0	0	0
Ukupno zbog prestanka rada poslodavca (17 + 19 + 20)	4	3	1	0	0	0	1	0	1	0	0	0	2	2	0	0	0	0	1	1	0	0	0	0

**T-12 IZLASC I Z EVIDENCIJE NEZAPOSLENIH OSOBA PREMA RAZLOZIMA I
TRAJANJU NEZAPOSLENOSTI U SVIBNJU 2022. GODINE**

	UKUPNO			0-3 mj.	3-6 mj.	6-9 mj.	9-12 mj.	Uk. do 1 g.	1-2 g.	2-3 g.	3-5 g.	5-8 g.	8 g. i više
	Ukupno	Žene	Muškarci										
UKUPNO	721	431	290	261	250	137	25	673	30	6	5	3	4
(01) Zapošljavanje na temelju radnog odnosa u zemlji	522	333	189	182	195	107	16	500	15	4	2	1	0
(02) Zapošljavanje na temelju radnog odnosa u inozemstvu	9	2	7	5	3	1	0	9	0	0	0	0	0
(06) Registriranje obrta, slobodnog zanimanja ili djelatnosti poljoprivrede i šumarstva	28	17	11	9	10	3	2	24	2	1	1	0	0
(09) Umirovljenje/ispunjavanje uvjeta za mirovinu/ostvari pravo na obiteljsku mirovinu	9	4	5	3	1	1	0	5	1	0	1	0	2
(18) Odjava sa evidencije	66	32	34	15	19	16	5	55	10	0	0	0	1
(22) Smrt	1	0	1	0	0	1	0	1	0	0	0	0	0
(24) Preseljenje s područja ureda za zapošljavanje	2	1	1	2	0	0	0	2	0	0	0	0	0
(25) Tehničko brisanje - greška radnika PS	1	0	1	1	0	0	0	1	0	0	0	0	0
(36) Promjena statusa - nezaposlena osoba prelazi u tražitelje zaposlenja	1	0	1	1	0	0	0	1	0	0	0	0	0
(41) Registriranje trg.društ. ili dr.ppravne osobe, stekne 25% udjela u trg.društ. ili dr.ppravnoj osobi	1	0	1	1	0	0	0	1	0	0	0	0	0
(45) Utvrđena opća nesposobnost za rad od nadležnog jedinstvenog tijela vještačenja	2	0	2	0	0	0	0	0	0	0	0	1	1
(48) Navršenih 65 godina života	1	0	1	0	0	0	0	0	0	0	1	0	0
(50) Ostvarivanje prava na roditeljsku, roditeljsku, posvojiteljsku ili skrbničku poštedu od rada po posebnom propisu	8	8	0	7	0	1	0	8	0	0	0	0	0
(55) Ne traži aktivno posao - neodazivanje na individualno savjetovanje	10	4	6	10	0	0	0	10	0	0	0	0	0
(67) Nema uvjeta za prijavu	8	5	3	8	0	0	0	8	0	0	0	0	0
(70) Davanje neistinitih podataka prilikom prijave u evidenciju	2	0	2	2	0	0	0	2	0	0	0	0	0
(71) Postao predsjednik, član uprave ili izvršni direktor trgovačkog društva ili upravitelj zadruge	1	0	1	1	0	0	0	1	0	0	0	0	0
(72) Ostvarivanje mjesečnog primitka odnosno dohotka koji je veći od prosječne isplaćene novčane naknade u prethodnoj kalendarskoj godini	10	3	7	7	1	1	1	10	0	0	0	0	0
(73) Registriranje obrta, slobodnog zanimanja u državama EU	1	1	0	1	0	0	0	1	0	0	0	0	0
(78) Ne traži aktivno posao - neizvršavanje individualne konzultacije	38	21	17	6	21	6	1	34	2	1	0	1	0

T-13 ULASCI I IZLASCI IZ EVIDENCIJE NEZAPOSLENIH U SVIBNJU 2022. GODINE

	Ulasci u evidenciju	Izlasci iz evidencije
UKUPNO	306	721
Novoprijavljeni sa radnim iskustvom tijekom mjeseca	267	0
Osobe bez radnog iskustva	39	0
Zaposleni tijekom mjeseca	0	531
Zaposleni na temelju drugih aktivnosti	0	41
Brisani - ostali razlozi	0	149

T-14 NOVOPRIJAVLJENI PREMA DJELATNOSTI PRETHODNOG ZAPOSLENJA, TE ZAPOSLENI S EVIDENCIJE PREMA DJELATNOSTI ZAPOSLENJA U SVIBNJU 2022. GODINE

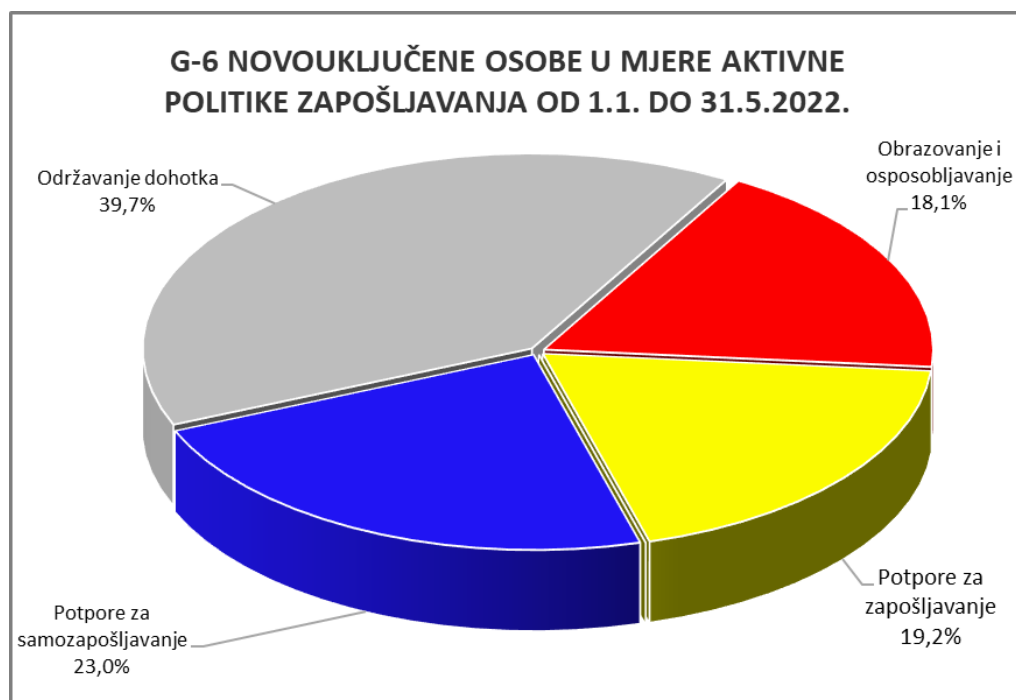
	Novoprijavljeni tijekom mjeseca	Zaposleni tijekom mjeseca
UKUPNO	267	531
(A) Poljoprivreda, šumarstvo i ribarstvo	10	17
(B) Rudarstvo i vađenje	0	0
(C) Prerađivačka industrija	26	47
(D) Opskrba električnom energijom, plinom, parom i klimatizacija	1	0
(E) Opskrba vodom; uklanjanje otpadnih voda, gospodarenje otpadom te djelatnosti sanacije okoliša	4	6
(F) Građevinarstvo	26	12
(G) Trgovina na veliko i na malo; popravak motornih vozila i motocikala	44	97
(H) Prijevoz i skladištenje	18	34
(I) Djelatnosti pružanja smještaja te pripreme i usluživanja hrane	25	168
(J) Informacije i komunikacije	7	6
(K) Financijske djelatnosti i djelatnosti osiguranja	5	4
(L) Poslovanje nekretninama	3	2
(M) Stručne, znanstvene i tehničke djelatnosti	8	14
(N) Administrativne i pomoćne uslužne djelatnosti	13	41
(O) Javna uprava i obrana; obvezno socijalno osiguranje	4	9
(P) Obrazovanje	32	34
(Q) Djelatnosti zdravstvene zaštite i socijalne skrbi	22	11
(R) Umjetnost, zabava i rekreacija	6	14
(S) Ostale uslužne djelatnosti	11	14
(T) Djelatnosti kućanstava kao poslodavaca; djelatnosti kućanstava koja proizvode različitu robu i obavljaju različite usluge za vlastite potrebe	2	1
(U) Djelatnosti izvanteritorijalnih organizacija i tijela	0	0

T-15 TRAŽENI RADNICI PO ZANIMANJU U SVIBNJU 2022. GODINE

	Ukupno		Ukupno
Ukupno	871	(2446177) diplomirani socijalni radnik	2
(5220213) prodavač	67	(7222423) bravar	2
(9132111) čistačica	54	(2221577) doktor fizikalne medicine i rehabilitacije	2
(0110110) vojnik	49	(3415116) komercijalist	2
(5123133) konobar	46	(8340313) mornar marine	2
(5169113) čuvar	31	(5149114) hostesa	2
(2221117) doktor medicine	24	(3112396) građevinski inženjer	2
(5122123) kuhar	23	(7113113) klesar	2
(8324113) vozač teretnog vozila	21	(9133111) pralja	2
(9132211) kuhinjski radnik	21	(4131112) pomoćni skladištar	2
(4222124) recepcionar	19	(9211321) pastir	2
(4190154) administrativni službenik	19	(2142217) diplomirani građevinski inženjer	2
(3231114) medicinska sestra	17	(9313151) radnik visokogradnje	2
(9132121) sobarica	17	(5121142) hotelska sobarica	2
(5123112) pomoćni konobar	16	(7136123) vodoinstalater	2
(8322133) vozač taksijsa	15	(7122135) zidar, majstor	2
(2429617) diplomirani pravnik	14	(3460166) socijalni radnik	2
(7133113) fasader	14	(2331517) učitelj matematike	2
(5122112) pomoćni kuhar	14	(5113114) vodič	2
(8322143) vozač lakog dostavnog vozila	13	(7412213) slastičar	1
(3320116) odgojitelj predškolske djece	12	(2224117) magistar farmacije	1
(9320131) radnik na proizvodnoj liniji	12	(3119714) grafički tehničar	1
(4131124) skladištar	11	(1229130) ravnatelj predškolske ustanove	1
(7124123) tesar	10	(2419147) voditelj nabave i prodaje	1
(9312151) radnik niskogradnje	10	(2432117) diplomirani knjižničar	1
(7122123) zidar	10	(8322123) vozač hitne pomoći	1
(2441617) diplomirani ekonomist	8	(2441137) diplomirani ekonomist hotelijerstva	1
(7139113) kućni majstor	8	(5122312) pečenjar	1
(7123123) armirač	8	(7122112) pomoćni zidar	1
(3311016) učitelj razredne nastave	7	(5141313) pediker	1
(8332823) rukovatelj građevinskim strojevima	7	(3311436) nastavnik tjelesne i zdravstvene kulture	1
(7412113) pekar	7	(2419727) organizator rada	1
(8334112) vozač viličara	6	(2321337) profesor povijesti	1
(4190114) upravni službenik	6	(7433113) krojač	1
(4121184) knjigovođa	5	(3413116) posrednik nekretninama	1
(9330411) skladišni radnik	5	(3115914) strojarski tehničar	1
(5220112) dostavljač robe	5	(3414416) turistički animator	1
(2145917) diplomirani strojarski inženjer	5	(3133156) operator/medicinska radiologija	1
(3226114) fizioterapeut	5	(2322127) profesor informatike	1
(7412132) pekar bureka i pizze	5	(3142116) zapovjednik broda	1
(5169133) komunalni redar	5	(7129113) monter građevinskih elemenata	1
(7411123) mesar	5	(9142111) ručni perlač automobila	1
(5143112) grobar	4	(3422156) pomorski agent	1
(3212836) inženjer ribarstva	4	(3226126) viši fizioterapeut	1
(9320121) radnik u održavanju	4	(3433116) ekonomist računovodstva i financija	1
(2359127) školski defektolog	4	(5169123) vratar	1
(5141213) kozmetičar	4	(3433316) ekonomist	1
(2359117) školski pedagog	4	(3113726) elektroinženjer	1
(9211151) berač poljoprivrednih proizvoda	4	(2445167) psiholog	1
(2213177) agronom	4	(4211164) blagajnik	1
(3228114) farmaceutski tehničar	4	(2322137) profesor fizike	1
(2331527) učitelj informatike	4	(7437113) tapetar	1
(9320461) radnik na razvrstavanju otpada	4	(2471917) diplomirani upravni pravnik	1
(5133132) negovatelj stanjih i nemoćnih osoba	4	(3114484) tehničar za telekomunikacije	1
(5141133) frizer	4	(3112384) građevinski tehničar	1
(8324123) vozač teretnog vozila s prikolicom	3	(2149627) grafički urednik	1
(2223117) veterinar	3	(2222207) doktor stomatologije	1
(2141207) diplomirani inženjer arhitekture	3	(3121524) računalni tehničar	1
(7134122) hidroizolater	3	(7141173) autolakirer	1
(8323115) vozač autobusa	3	(5122213) brodski kuhar	1
(7141143) soboslikar i ličilac	3	(7213113) limar	1
(8340112) mornar	3	(3141414) brodstrojar	1
(7216112) ronilac	3	(7214123) monter metalnih konstrukcija	1
(5123122) pipničar	3	(3211294) medicinski laboratorijski tehničar	1
(2221127) doktor opće medicine	3	(3112415) građevinski poslovođa	1
(7422123) stolar	3	(3222114) sanitarni tehničar	1
(4190212) uredski namještjenik	3	(4134254) iznajmljivač plovila	1
(3227114) veterinarski tehničar	2	(3225114) stomatološka sestra	1
(3231126) viša medicinska sestra	2	(7233573) mehaničar građevinskih strojeva	1
(4132134) evidentičar u proizvodnji	2	(2321117) profesor hrvatskoga jezika	1
(7137112) pomoćni elektroinstalater	2	(7241413) elektromehaničar za kućanske aparate	1
(9330161) radnik za praćenje transporta	2	(5161225) vatrogasni tehničar, specijalizirani	1
(7137123) elektroinstalater	2	(7241543) elektromehaničar	1
(2221517) doktor medicine anesteziolog i reanimatolog	2	(9320361) laboratorijski radnik	1
(7137143) električar održavanja	2	(7351123) tehnički crtač	1
(7124213) građevinski stolar	2	(9330131) transportni radnik	1
(3119614) drveni tehničar	2	(3112954) geodetski tehničar	1
(2442277) diplomirani komunikolog	2	(2221157) doktor medicine rada	1
(4121214) ekonomski službenik	2	(3113714) elektrotehničar	1
(2321127) profesor engleskoga jezika	2	(4223112) telefonist	1
(6112123) vrtlar	2		

T-16 OSOBE UKLJUČENE U MJERE AKTIVNE POLITIKE ZAPOŠLJAVANJA

		Novouključeni u svibnju 2022.	Novouključeni od 1.1.2022. do 31.5.2022.	Izašli od 1.1.2022. do 31.5.2022.	Aktivni korisnici 31.5.2022.		
					Ukupno	Iz prethodnih godina	Iz tekuće godine
UKUPNO		49	365	642	553	371	182
VRSTA MJERE	Obrazovanje i osposobljavanje	1	66	116	25	0	25
	Obrazovanje nezaposlenih osoba i ostalih tražitelja zaposlenja	0	46	87	23	0	23
	Obrazovanje za temeljne vještine osobnog i profesionalnog razvoja	0	0	0	0	0	0
	Osposobljavanje na radnom mjestu	1	2	2	2	0	2
	Potpore za usavršavanje	0	18	27	0	0	0
	Stručno osposobljavanje za rad bez zasnivanja radnog odnosa	0	0	0	0	0	0
	Potpore za zapošljavanje	27	70	131	262	192	70
	Potpore za zapošljavanje	19	51	75	157	106	51
	Potpore za zapošljavanje - zeleno/digitalno	0	0	0	0	0	0
	Potpore za pripravništvo	8	18	26	62	44	18
	Potpore za pripravništvo u javnim službama	0	0	30	42	42	0
	Potpore za pripravništvo - zeleno/digitalno	0	1	0	1	0	1
	Javni radovi	0	0	1	0	0	0
	Potpore za samozapošljavanje	21	84	6	252	168	84
	Potpore za samozapošljavanje	18	80	1	244	164	80
	Potpore za samozapošljavanje - zeleno/digitalno	2	3	0	3	0	3
	Potpore za proširenje poslovanja	1	1	5	5	4	1
	Mobilnost radne snage - Biram Hrvatsku	0	0	0	0	0	0
	Održavanje dohotka	0	145	388	14	11	3
	Stalni sezonac	0	145	388	14	11	3
Potpore za očuvanje radnih mjesta - skraćivanje radnog vremena	0	0	0	0	0	0	
Potpore za očuvanje radnih mjesta u sektoru proizvodnje tekstila, odjeće, obuće, kože i drva	0	0	0	0	0	0	
SPOL	Muškarci	24	144	219	283	191	92
	Žene	25	221	423	270	180	90



IZVORI PODATAKA I OBJAŠNJENJE POJMOVA

Izvori podataka za Mjesečni statistički bilten su evidencije koje se vode u Hrvatskom zavodu za zapošljavanje prema odredbama Zakona o tržištu rada (Narodne novine, 118/18, 32/20, 18/22) i važećih pravilnika.

NEZAPOSLENE OSOBE

Osobe u dobi od 15 do 65 godina sposobne ili djelomično sposobne za rad koje nisu u radnom odnosu, aktivno traže posao i raspoložive su za rad te zadovoljavaju sve kriterije iz odredbi Zakona o tržištu rada, a evidentirane su u Hrvatskom zavodu za zapošljavanje na kraju izvještajnog mjeseca.

U Zakonu o tržištu rada (čl. 10) nezaposlena osoba je definirana na sljedeći način:

Nezaposlenom osobom u smislu ovoga Zakona smatra se osoba sposobna ili djelomično sposobna za rad, u dobi od 15 do 65 godina koja nije u radnom odnosu, koja ne obavlja samostalnu djelatnost, aktivno traži posao i raspoloživa je za rad te ako:

- ne ostvari mjesečni primitak od pružanja usluga prema posebnim propisima ili ne ostvari mjesečni primitak, odnosno drugi dohodak prema propisima o porezu na dohodak s obzirom na podatak o uplaćenim doprinosima za obvezna osiguranja dobivenim od Središnjeg registra osiguranika, a koji je veći od prosječne isplaćene novčane naknade u prethodnoj kalendarskoj godini
- nema registrirano trgovačko društvo ili drugu pravnu osobu, odnosno nema više od 25 % udjela u trgovačkom društvu ili drugoj pravnoj osobi
- nije član zadruge ili upravitelj zadruge
- nije predsjednik, član uprave ili izvršni direktor trgovačkog društva ili likvidator
- nema registrirani obrt, slobodno zanimanje ili djelatnost poljoprivrede i šumarstva
- ne obavlja domaću radinost ili sporedno zanimanje prema posebnom propisu
- nije osigurana kao poljoprivrednik po propisima o mirovinskom osiguranju
- nije zaposlena prema posebnim propisima
- nije korisnik mirovine, osim korisnika mirovine koji ostvari pravo na invalidsku mirovinu zbog profesionalne nesposobnosti za rad odnosno korisnika mirovine koji ostvari pravo na invalidsku mirovinu zbog djelomičnog gubitka radne sposobnosti i korisnika obiteljske mirovine kojemu se ta mirovina ne isplaćuje
- ne ispunjava uvjete za starosnu mirovinu
- nije osigurana na produženo mirovinsko osiguranje na temelju ugovora o radu na određeno vrijeme za stalne sezonske poslove
- nije uključena u program socijalnog uključivanja na temelju nalaza i mišljenja centra za profesionalnu rehabilitaciju o privremenoj nezapošljivosti
- nije redoviti učenik ili student.

NOVOPRIJAVLJENI

Nezaposlene osobe koje su se tijekom izvještajnog mjeseca prijavile u evidenciju Hrvatskog zavoda za zapošljavanje. S obzirom na prethodni status, ulazak u evidenciju može biti:

1. **Izravno iz radnog odnosa** – odnosi se na nezaposlene osobe koje su neposredno prije prijavljivanja na evidenciju Hrvatskoga zavoda za zapošljavanje bile u radnom odnosu.
2. **Iz individualne poljoprivrede ili nekog drugog oblika rada** – odnosi se na nezaposlene osobe koje su neposredno prije prijavljivanja na evidenciju Hrvatskoga zavoda za zapošljavanje bile zaposlene na vlastitom gospodarstvu ili gospodarstvu u vlasništvu obitelji, radile kao pomažući članovi obitelji u obiteljskom poduzeću, obavljale stručno osposobljavanje za rad bez zasnivanja radnog odnosa i drugo.
3. **Izravno iz redovitog školovanja** – odnosi se na nezaposlene osobe koje su neposredno prije prijavljivanja na evidenciju Hrvatskoga zavoda za zapošljavanje bile na redovitom školovanju, tj. bili učenici ili studenti uključeni u redovito obrazovanje.
4. **Iz neaktivnosti** – odnosi se na nezaposlene osobe koje neposredno prije prijavljivanja na evidenciju Hrvatskoga zavoda za zapošljavanje nisu bile na redovitom školovanju i nisu radile, tj. bile su neaktivne. U ovu kategoriju ulaze npr. osobe koje duže vrijeme (više od 3 mjeseca) nisu bile u radnom odnosu niti su radile u drugim oblicima zaposlenosti, domaćice, osobe na dragovoljnom odsluženju vojnog roka i sl.

IZLASCİ IZ EVIDENCIJE

Prema članku 17. Zakona o tržištu rada, Zavod prestaje voditi osobu kao nezaposlenu u evidenciji, ako ta osoba:

- zasnuje radni odnos
- ostvari mjesečni primitak od pružanja usluga prema posebnim propisima ili ostvari mjesečni primitak odnosno drugi dohodak prema propisima o porezu na dohodak s obzirom na podatak o uplaćenim doprinosima za obvezna osiguranja dobivenim od Središnjeg registra osiguranika, a koji je veći od prosječne isplaćene novčane naknade u prethodnoj kalendarskoj godini
- obavlja posao bez potvrde, ugovora odnosno rješenja na temelju kojeg radi
- registrira trgovačko društvo ili drugu pravnu osobu odnosno stekne više od 25 % udjela u trgovačkom društvu ili drugoj pravnoj osobi
- postane član zadruge ili upravitelj zadruge
- postane predsjednik uprave, član uprave, izvršni direktor trgovačkog društva ili likvidator
- registrira obrt, slobodno zanimanje ili djelatnost poljoprivrede i šumarstva
- obavlja domaću radinost ili sporedno zanimanje prema posebnom propisu
- postane poljoprivredni osiguranik po propisima o mirovinskom osiguranju
- zaposli se prema posebnim propisima
- ispuni uvjete za starosnu mirovinu, ostvari prijevremenu starosnu mirovinu, ostvari starosnu mirovinu za dugogodišnjeg osiguranika, ostvari obiteljsku mirovinu koja joj se isplaćuje ili ostvari invalidsku mirovinu zbog opće nesposobnosti za rad odnosno invalidsku mirovinu zbog potpunog gubitka radne sposobnosti
- uključi se u program socijalnog uključivanja na temelju nalaza i mišljenja centra za profesionalnu rehabilitaciju o privremenoj nezapošljivosti
- ima utvrđenu opću nesposobnost za rad odnosno potpuni gubitak radne sposobnosti prema propisima o mirovinskom osiguranju
- obavlja stručno osposobljavanje za rad bez zasnivanja radnog odnosa
- ostvari prava na roditeljsku, posvojiteljsku ili skrbničku poštedu od rada odnosno roditeljsku, posvojiteljsku ili skrbničku brigu o novorođenom djetetu po posebnom propisu
- postane redoviti učenik ili student
- nastupi na dragovoljno vojno osposobljavanje ili se uključi u program obrazovanja odraslih za zanimanje policajac
- bude pritvorena ili joj bude određen istražni zatvor
- nastupi na izdržavanje kazne zatvora
- navrší 65 godina života
- odbije se uključiti u obrazovni program ili ga bez opravdanog razloga prekine odnosno ne završi obrazovni program koji je sukladan njezinim procijenjenim osobnim i profesionalnim sposobnostima, a koji je organizirao odnosno troškove snosio Zavod radi povećanja njezine mogućnosti zapošljavanja
- ne ispunjava uvjete o aktivnom traženju posla i raspoloživosti za rad te ne obavlja aktivnosti u dinamici utvrđenoj u profesionalnom planu
- postane osiguranik produženog mirovinskog osiguranja na temelju ugovora o radu na određeno vrijeme za stalne sezonske poslove
- odjavi se s evidencije
- u potpisanoj izjavi iz članka 10. stavka 2. ovoga Zakona navede neistinite podatke
- ne prihvati ponuđena zaposlenja u okviru stečene razine kvalifikacije i radnog iskustva do utvrđivanja profesionalnog plana iz članka 24. ovoga Zakona, a nakon toga ponuđena zaposlenja iz utvrđenog profesionalnog plana i sporazuma za uključivanje na tržište rada ili ako svojim postupanjem uzrokuje odbijanje zaposlenja od strane poslodavca, osim ako odbije zaposlenje zbog razloga što poslodavac redovito ne ispunjava obveze prema radnicima.

ZAPOSLENI S EVIDENCIJE

Osobe koje su tijekom izvještajnog mjeseca zaposlene s evidencije Hrvatskog zavoda za zapošljavanje na temelju radnog odnosa i na temelju drugih poslovnih aktivnosti.

ZAPOSLENI S EVIDENCIJE NA TEMELJU RADNOG ODNOSA

Osobe koje su tijekom izvještajnog mjeseca zasnovale radni odnos na temelju ugovora o radu u zemlji ili inozemstvu, a bile su u evidenciji Hrvatskog zavoda za zapošljavanje.

Zaposleni prema mjestu rada – pod mjestom rada u kojem se radnik zaposlio navedene su četiri mogućnosti:

- Radnik se zaposlio na području ispostave Hrvatskog zavoda za zapošljavanje u kojoj je bio prijavljen.
- Radnik se zaposlio na području područnog ureda Hrvatskog zavoda za zapošljavanje u kojem je bio prijavljen.
- Radnik se zaposlio na području drugog područnog ureda Hrvatskog zavoda za zapošljavanje, a ne u onom u kojem je bio prijavljen.
- Radnik se zaposlio u inozemstvu.

ZAPOSLENI S EVIDENCIJE NA TEMELJU DRUGIH POSLOVNIH AKTIVNOSTI

Osobe koje su tijekom izvještajnog mjeseca započele obavljati neke druge poslovne aktivnosti u vezi sa zapošljavanjem, tj. ako su: uključile se u stručno osposobljavanje za rad bez zasnivanja radnog odnosa, ostvarile mjesečni primitak, odnosno dohodak veći od prosječne isplaćene novčane naknade u prethodnoj kalendarskoj godini, registrirale ili stekle više od 25 % udjela u trgovačkom društvu ili drugoj pravnoj osobi, registrirale obrt ili slobodno zanimanje, postale predsjednik uprave, član uprave ili izvršni direktor trgovačkog društva te član ili upravitelj zadruge, postale osiguranik produženog mirovinskog osiguranja na temelju ugovora o radu na određeno vrijeme za stalne sezonske poslove, zaposlile se prema posebnim propisima, a bile su u evidenciji Hrvatskoga zavoda za zapošljavanje.

BRISANI IZ EVIDENCIJE ZBOG OSTALIH RAZLOGA

Osobe koje su tijekom izvještajnog mjeseca brisane iz evidencije Hrvatskoga zavoda za zapošljavanje zbog svih ostalih razloga osim zapošljavanja na temelju radnog odnosa ili drugih poslovnih aktivnosti, a sukladno čl. 17. Zakona o tržištu rada (ostvarivanje prava na mirovinu, na roditeljsku, posvojiteljsku ili skrbničku poštedu od rada, opća nesposobnost za rad ili privremena nezapošljivost, odjava s evidencije, neispunjavanje uvjeta za aktivno traženje posla i drugo).

KORISNICI NOVČANE NAKNADE

Nezaposlene osobe evidentirane u Hrvatskom zavodu za zapošljavanje koje su prema odredbama Zakona o tržištu rada ostvarile novčanu naknadu tijekom izvještajnog mjeseca.

TRAŽENI RADNICI

Broj slobodnih radnih mjesta koje su poslodavci prijavili Hrvatskom zavodu za zapošljavanje tijekom izvještajnog mjeseca, a odnose se na zapošljavanje na temelju radnog odnosa i na temelju drugih poslovnih aktivnosti. Podaci su prikazani prema mjestu zaprimanja prijave potrebe za radnikom (županija) i prema mjestu gdje će radnik raditi (županija i inozemstvo).

Broj traženih radnika prikazan po pojedinim godinama predstavlja zbroj svih mjeseci za dotičnu godinu.

NEZAPOSLENI HRVATSKI BRANITELJI

Nezaposlene osobe evidentirane u Hrvatskom zavodu za zapošljavanje na kraju izvještajnog mjeseca koje su prema odredbama Zakona o hrvatskim braniteljima iz Domovinskog rata i članovima njihovih obitelji (Narodne novine, 121/17) stekle status branitelja.

TRAŽITELJI ZAPOSLENJA

Osobe koje se mogu prijaviti Zavodu prema članku 13. Zakona o tržištu rada radi savjetovanja i informiranja s ciljem razvoja upravljanja karijerom i posredovanja, a ne smatraju se nezaposlenim osobama iz članka 10. spomenutog Zakona.

AKTIVNA POLITIKA ZAPOSŁJAVANJA

Mjere aktivne politike zapošljavanja iz nadležnosti Hrvatskoga zavoda za zapošljavanje regulirane su Zakonom o tržištu rada (NN 118/18, 32/20), koji propisuje način donošenja i sadržaj mjera aktivne politike zapošljavanja, glavne ciljeve mjera za poticanje zapošljavanja te uvjete i načinkorištenja sredstava za provođenje mjera.

Provedba mjera aktivne politike zapošljavanja iz nadležnosti Zavoda temelji se na relevantnim europskim i hrvatskim strateškim dokumentima te preporukama Vijeća Europske unije. Važnost mjera aktivne politike zapošljavanja istaknuta je u Programu Vlade Republike Hrvatske za razdoblje 2020. – 2024. u okviru cilja 1.1. Očuvanje radnih mjesta i socijalna sigurnost, Nacionalnom planu za rad, zaštitu na radu i zapošljavanje za razdoblje od 2021. do 2027. godine, Akcijskom planu za provedbu Nacionalnog plana za rad, zaštitu na radu i zapošljavanje za razdoblje od 2021. do 2027. godine, za razdoblje od 2021. do 2024. godine te Provedbenom programu Ministarstva rada, mirovinskoga sustava, obitelji i socijalne politike za razdoblje 2021. do 2024. godine.

Mjere su usmjerene na poticanje zapošljavanja, usavršavanja, samozapošljavanja, obrazovanja, zapošljavanje u javnim radovima te očuvanje radnih mjesta osoba koje su u nepovoljnom položaju na tržištu rada te koje bi mogle izgubiti svoja radna mjesta. Sredstva za provedbu ovog programa osiguravaju se u Državnom proračunu, kao i iz sredstava EU fondova.

KLASIFIKACIJE

U tablicama u kojima se podaci prikazuju po djelatnostima, koristi se **Nacionalna klasifikacija djelatnosti 2007 (NKD 2007)** prema odluci Vlade Republike Hrvatske (Narodne novine, br. 58/07, 72/07), a u službenoj je primjeni od 1.1.2009. Ta je klasifikacija utemeljena na europskoj klasifikaciji NACE Rev. 2 koja je obvezna za države članice Europske unije.

U tablicama u kojima se podaci prikazuju po rodu i vrstama zanimanja, koristi se **Nacionalna klasifikacija zanimanja 2010 (NKZ 10)** (Narodne novine, br. 147/10, 14/11). Ona predstavlja normu za sve korisnike pri iskazivanju podataka o zanimanjima. Izrađena je primjenom načela i sustava Međunarodne standardne klasifikacije zanimanja (*International Standard Classification of Occupations ISCO-08*), čime je omogućena usporedivost podataka na međunarodnoj razini. Prema Nacionalnoj klasifikaciji zanimanja, zanimanje je definirano kao skup poslova i radnih zadaća koji su svojim sadržajem i vrstom organizacijski i tehnološki toliko srodni i međusobno povezani da ih obavlja jedan izvršitelj koji posjeduje odgovarajuća znanja, sposobnosti i vještine.

Zanimanja nezaposlenih osoba određuju se prema poslovima koje osobe traže, odnosno koje su obavljale prije ulaska u nezaposlenost. Kod nezaposlenih osoba bez radnog iskustva zanimanja se određuju prema osposobljenosti za rad, tj. zvanju. Nezaposlenoj se osobi na taj način može odrediti i nekoliko zanimanja, a statistički podaci prikazuju prioriteto zanimanje određeno profesionalnim planom. Prioritetno zanimanje nezaposlene osobe koristi se i kod prikaza zaposlenih s evidencije po zanimanjima.

U tablicama u kojima se podaci prikazuju po obrazovanju koristi se **Nacionalna standardna klasifikacija obrazovanja (NSKO)** (Narodne novine, br. 105/01). UNESCO je krajem 1997. godine prihvatio revidiranu međunarodnu klasifikaciju obrazovanja (*International Standard Classification of Education – ISCED-97*) kao međunarodni standard za prikupljanje i prezentiranje podataka o obrazovanju. Klasifikacija ISCED-97 omogućuje usporedivost podataka o obrazovanju na međunarodnoj razini. Metodologija Nacionalne standardne klasifikacije obrazovanja u potpunosti je usklađena s međunarodnom klasifikacijom obrazovanja ISCED-97 i njezina će primjena omogućiti usporedivost podataka o obrazovanju s drugim zemljama svijeta.

U tablici mjere aktivne politike zapošljavanja koje provodi Hrvatski zavod za zapošljavanje klasificirane su i numerirane prema Eurostatovoj metodologiji za statistike tržišta rada (*Labour market policy statistics*) iz 2013. godine. Prikazani su samo tipovi intervencija koji se provode u Republici Hrvatskoj.

ZNAKOVI

- nema pojave
- ... ne raspoložbe se podatkom
- 0 podatak je manji od 0,5

- * ispravljeni podatak
- ∅ prosječni broj
- ∑ ukupni broj

1) napomena



**HRVATSKI ZAVOD ZA ZAPOSŁJAVANJE
PODRUČNI URED ZADAR**

Kralja Stjepana Držislava 7

23 000 Zadar

Tel: 023 300 800

Fax: 023 313 688

E-mail: hzz.zadar@hzz.hr

Web-stranica: <http://www.hzz.hr>

ISPOSTAVE

Ispostava Benkovac

Ivana Meštrovića 9, Benkovac

Tel: 023 681 420

Fax: 023 684 034

Ispostava Obrovac

Jadranska ulica 6, Obrovac

Tel: 023 689 780

Fax: 023 689 040

Ispostava Biograd n/M

Kralja Petra Svačića 2, Biograd

Tel: 023 383 803

Fax: 023 386 467

Ispostava Gračac

Park svetog Jurja 1, Gračac

Tel: 023 775 031

Fax: 023 773 061

Ispostava Pag

Nikole Valentića 28, Pag

Tel: 023 611 189

Fax: 023 611 189

