



**HRVATSKI ZAVOD ZA ZAPOSŁJAVANJE  
PODRUČNI URED ZADAR**

# **MJESEČNI STATISTIČKI BILTEN**

**6/2022**



**ISSN 2584-7767**

# IMPRESUM

**Nakladnik:** HRVATSKI ZAVOD ZA ZAPOS LJAVANJE  
PODRUČNI URED ZADAR  
Kralja Stjepana Držislava 7  
23 000 Zadar  
Telefon: 023 300 800  
Telefax: 023 313 688  
E-mail: [hzz.zadar@hzz.hr](mailto:hzz.zadar@hzz.hr)  
Web-stranica: <http://www.hzz.hr>

**Za nakladnika:** Sandra Vukić, predstojnica Područnog ureda Zadar

**Uredništvo:** Mira Bačić

Mjesečni statistički bilten objavljuje se oko 15. u mjesecu za prethodni mjesec

## SADRŽAJ:

I.	REGISTRIRANA NEZAPOSLENOST I ZAPOSŁJAVANJE U ZADARSKOJ ŹUPANII TIJEKOM LIPNJA 2022. GODINE	3
<hr/>		
II.	<b>GRAFIKONI</b>	
G-1	NEZAPOSLENE OSOBE PREMA SPOLU OD 2008. DO 2021.	5
G-2	NOVORIJAVLJENI, ZAPOSLENI I BRISANI ZBOG OSTALIH RAZLOGA OD 2008. DO 2021.	5
G-3	NEZAPOSLENE OSOBE PREMA RAZINI OBRAZOVANJA U LIPNJU 2022.	10
G-4	NEZAPOSLENE OSOBE PO ISPOSTAVAMA U LIPNJU 2022.	10
G-5	NEZAPOSLENE OSOBE PO MJESECIMA U 2017., 2018., 2019., 2020., 2021. I 2022. GODINI	11
G-6	NOVOUKLJUČENE OSOBE U MJERE AKTIVNE POLITIKE ZAPOSŁJAVANJA OD 1.1. DO 30.6.2022.	19
<hr/>		
III.	<b>TABLICE</b>	
T-1	REGISTRIRANA NEZAPOSLENOST I ZAPOSŁJAVANJE OD 2008. DO 2021. GODINE	5
T-2	REGISTRIRANA NEZAPOSLENOST I ZAPOSŁJAVANJE PREMA RAZINI OBRAZOVANJA I SPOLU U LIPNJU 2022. GODINE	6
T-3	REGISTRIRANA NEZAPOSLENOST I ZAPOSŁJAVANJE PREMA RAZINI OBRAZOVANJA I TRAŹENI RADNICI U LIPNJU 2021. I 2022. GODINE	7
T-4	REGISTRIRANA NEZAPOSLENOST I ZAPOSŁJAVANJE PREMA RAZINI OBRAZOVANJA I TRAŹENI RADNICI OD SIJEČNJA DO LIPNJA 2021. I 2022. GODINE	8
T-5	REGISTRIRANA NEZAPOSLENOST I ZAPOSŁJAVANJE PREMA DOBI U LIPNJU 2022. GODINE	9
T-6	REGISTRIRANA NEZAPOSLENOST PREMA RAZINI OBRAZOVANJA, SPOLU I ISPOSTAVAMA U LIPNJU 2022. GODINE	10
T-7	REGISTRIRANA NEZAPOSLENOST PO ISPOSTAVAMA OD LIPNJA 2021. DO LIPNJA 2022. GODINE	11
T-8	REGISTRIRANA NEZAPOSLENOST, ZAPOSŁJAVANJE I TRAŹENI RADNICI PO ISPOSTAVAMA U LIPNJU 2022. GODINE	12
T-9	REGISTRIRANA NEZAPOSLENOST PREMA MJESTU STANOVANJA, SPOLU I TRAJANJU NEZAPOSLENOSTI U LIPNJU 2022. GODINE	13
T-10	REGISTRIRANA NEZAPOSLENOST I ZAPOSŁJAVANJE BRANITELJA U LIPNJU 2022. GODINE	14
T-11	NOVOPRIJAVLJENE NEZAPOSLENE OSOBE PREMA TEMELJU PRESTANKA RADNOG ODNOSA U LIPNJU 2022. GODINE	15
T-12	IZLASCI IZ EVIDENCIJE NEZAPOSLENIH OSOBA PREMA RAZLOZIMA I TRAJANJU NEZAPOSLENOSTI U LIPNJU 2022. GODINE	16
T-13	ULASCI I IZLASCI IZ EVIDENCIJE NEZAPOSLENIH U LIPNJU 2022. GODINE	17
T-14	NOVOPRIJAVLJENI PREMA DJELATNOSTI PRETHODNOG ZAPOSLENJA, TE ZAPOSLENI S EVIDENCIJE PREMA DJELATNOSTI ZAPOSLENJA U LIPNJU 2022. GODINE	17
T-15	TRAŹENI RADNICI PO ZANIMANJU U LIPNJU 2022. GODINE	18
T-16	OSOBE UKLJUČENE U MJERE AKTIVNE POLITIKE ZAPOSŁJAVANJA	19
<hr/>		
	IZVORI PODATAKA I OBJAŠNENJE POJMOVA	20

## REGISTRIRANA NEZAPOSLENOST I ZAPOŠLJAVANJE U ZADARSKOJ ŽUPANIJI TIJEKOM LIPNJA 2022.

### **Ukupna registrirana nezaposlenost**

Potkraj lipnja 2022. u Hrvatskome zavodu za zapošljavanje Područnom uredu Zadar bila je evidentirana 2.821 nezaposlena osoba, što je za 287 osoba manje nego prethodnoga mjeseca, a za 554 osobe manje nego u lipnju 2021. godine. Dakle, u lipnju 2022. godine nezaposlenost je smanjena za 9,2% u usporedbi s prethodnim mjesecom, a za 16,4% u usporedbi s istim mjesecom 2021. godine.

### **Nezaposlene osobe prema spolu**

Od ukupnoga broja nezaposlenih u lipnju 2022. bilo je 1.539 nezaposlenih žena (54,6%) i 1.282 nezaposlena muškarca (45,4%). Broj nezaposlenih žena smanjen je za 6,8% u odnosu na svibanj 2022. godine i za 17,2% u odnosu na lipanj 2022. godine, a broj nezaposlenih muškaraca smanjen je za 12,0% u odnosu na svibanj 2022. godine i za 15,5% u odnosu na lipanj 2022. godine.

### **Nezaposlene osobe prema dobi**

U skupini nezaposlenih osoba u lipnju 2022. bilo je: 48 (1,7%) osoba od 15 do 19 godina, 198 (7,0%) od 20 do 24 godine, 329 (11,7%) od 25 do 29 godina, 287 (10,2%) od 30 do 34 godine, 321 (11,4%) od 35 do 39 godina, 289 (10,2%) od 40 do 44 godine, 277 (9,8%) od 45 do 49 godina, 319 (11,3%) od 50 do 54 godine, 414 (14,7%) od 55 do 59 godina i 339 (12,0%) osoba u dobi od 60 i više godina.

U izvještajnome mjesecu nezaposlenost je, u odnosu na isti mjesec prošle godine, smanjena u svim dobnim skupinama. Najveće smanjenje nezaposlenosti evidentirano je u dobnoj skupini od 30 do 34 godine (za 29,5%), a najmanje u skupini od 55 do 59 godina (za 1,2%).

### **Razina obrazovanja nezaposlenih osoba**

U obrazovnoj strukturi nezaposlenih u lipnju 2022. bilo je: 99 (3,5%) osoba bez škole i s nezavršenom osnovnom školom, 527 (18,7%) sa završenom osnovnom školom, 737 (26,1%) sa završenom srednjom školom za zanimanja u trajanju do 3 godine i školom za KV i VKV radnike, 712 (25,2%) sa završenom srednjom školom za zanimanja u trajanju od 4 i više godina, 116 (4,1%) sa završenom gimnazijom, 244 (8,7%) sa završenim prvim stupnjem fakulteta, višom školom i stručnim studijem te 386 (13,7%) sa završenim fakultetom, akademijom, magisterijom i doktoratom.

U usporedbi s istim mjesecom prošle godine, broj nezaposlenih smanjen je u svim obrazovnim skupinama. Najveće smanjenje nezaposlenosti evidentirano je u skupini osoba sa završenim fakultetom, akademijom, magisterijom i doktoratom (za 25,3%), a najmanje u skupini osoba sa završenim prvim stupnjem fakulteta, višom školom i stručnim studijem (za 6,2%).

### **Nezaposlene osobe po ispostavama**

Najveći apsolutni broj nezaposlenih osoba je u matičnoj ispostavi Zadar (1.855 osoba ili 65,8% od ukupnog broja registriranih nezaposlenih u Zadarskoj županiji), zatim slijede Ispostava Benkovac (271 osoba ili 9,6%), Ispostava Gračac (238 osoba ili 8,4%), Ispostava Biograd na Moru (210 osoba ili 7,4%), Ispostava Obrovac (188 osoba ili 6,7%) i Ispostava Pag (59 osoba ili 2,1%).

U usporedbi s istim mjesecom prošle godine evidentirana je nezaposlenost smanjena u svim ispostavama. Najveće smanjenje evidentirano je u Ispostavi Biograd na Moru (za 29,8%), a najmanje u Ispostavi Benkovac (za 7,2%).

### **Prethodni radni status nezaposlenih osoba**

U ukupnome broju nezaposlenih u lipnju 2022. godine 377 osoba (ili 13,4%) bilo je bez radnoga iskustva, što je 14,9% manje nego u isto vrijeme 2021. godine. Istodobno 2.444 osobe (86,6%) imale su prethodno radno iskustvo, a njih je 16,6% manje nego u lipnju 2021. godine.

Promatrano po djelatnostima, među osobama s radnim iskustvom, najveći je broj radio u trgovini na veliko i na malo (344 ili 14,1%), prerađivačkoj industriji (283 ili 11,6%), obrazovanju (269 ili 11,0%), pružanju smještaja, pripremi i usluživanju hrane (258 ili 10,6%) i građevinarstvu (199 ili 8,1%).

### ***Ulasci u evidenciju nezaposlenih***

Tijekom lipnja 2022. u evidenciju nezaposlenih prijavile su se 452 osobe, što je za 2,5% više nego istoga mjeseca prošle godine. Od toga je bilo 126 muškaraca (27,9%) i 326 žena (72,1%).

U ukupnome broju novoprijavljenih 402 osobe (88,9%) imale su prethodno radno iskustvo, a najviše u djelatnostima: obrazovanje (186 ili 46,3%), trgovina na veliko i na malo (39 ili 9,7%), pružanje smještaja, pripremi i usluživanju hrane (32 ili 8,0%), građevinarstvo (26 ili 6,5) i ostale uslužne djelatnosti (22 ili 5,5%).

### ***Izlasci iz evidentirane nezaposlenosti***

Ukupno je tijekom lipnja 2022. iz evidencije nezaposlenih izašlo 739 osoba, što je 35,4% manje nego u istome mjesecu prošle godine. Od toga su zaposlene 475 osoba, i to: 420 osoba na temelju radnoga odnosa (47,3% manje nego u lipnju prošle godine) i 55 osoba na temelju drugih poslovnih aktivnosti (ostvarivanje mjesečnog primitka odnosno dohotka od druge samostalne djelatnosti većega od prosječno isplaćene novčane naknade u prethodnoj kalendarskoj godini, registriranje trgovačkog društva, obrta, prijava na poljoprivredno osiguranje, zapošljavanje prema posebnim propisima i dr.).

Temeljem radnoga odnosa većina se osoba zaposlila na određeno vrijeme (389 ili 92,6%).

Promatrano po djelatnostima, najveći se broj zaposlio u: pružanju smještaja, pripremi i usluživanju hrane (114 ili 27,1%), trgovini na veliko i na malo (71 ili 16,9%), administrativnim i pomoćnim uslužnim djelatnostima (40 ili 9,5%), prerađivačkoj industriji (29 ili 6,9%) i ostalim uslužnim djelatnostima (24 ili 5,7%).

Istodobno su 264 osobe brisane iz evidencije nezaposlenih zbog ostalih razloga, npr. izlaska iz radne snage, nepridržavanja zakonskih odredbi, objave s evidencije i dr. (15,4% manje nego istoga mjeseca prošle godine).

### ***Korisnici novčane naknade***

U lipnju 2022. godine 725 nezaposlenih osoba ili 25,7% od ukupnoga broja nezaposlenih u Zadarskoj županiji koristilo je novčanu naknadu. Broj korisnika novčane naknade smanjio se u usporedbi s istim mjesecom prethodne godine za 179 osoba ili 19,8%.

### ***Prijavljene potrebe za radnicima***

Tijekom lipnja 2022. godine prijavljeno je ukupno 617 slobodnih radnih mjesta, što je 10,3% manje nego u lipnju 2021.

Najveći broj slobodnih radnih mjesta pristigao je za zanimanja: čistačica (50 ili 8,1%), konobar (25 ili 4,1%), prodavač (25 ili 4,1%), radnik na proizvodnoj liniji (24 ili 3,9%) i kuhinjski radnik (21 ili 3,4%).

### ***Aktivna politika zapošljavanja***

Tijekom lipnja 2022. godine u mjere aktivne politike zapošljavanja iz nadležnosti Hrvatskoga zavoda za zapošljavanje novouključeno su 42 osobe, i to 23 muškarca (54,8%) i 19 žena (45,2%).

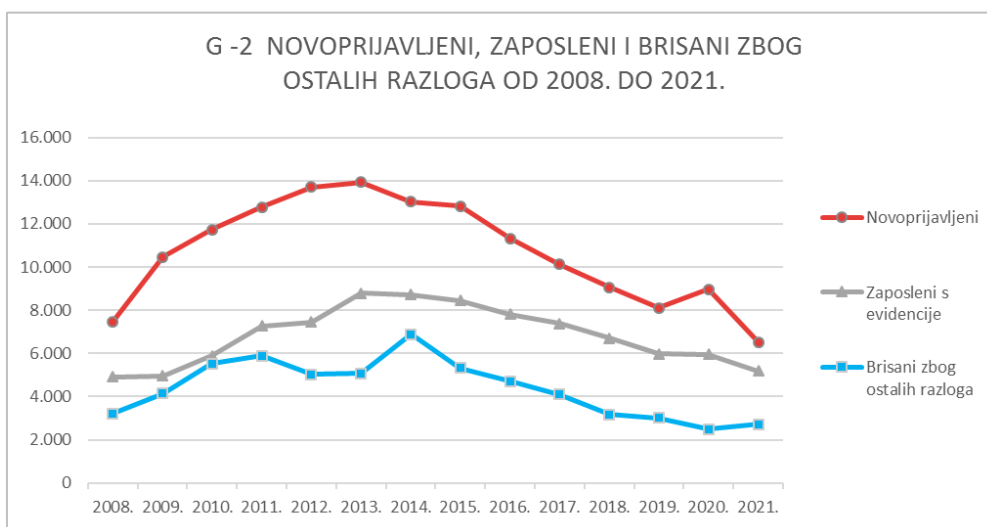
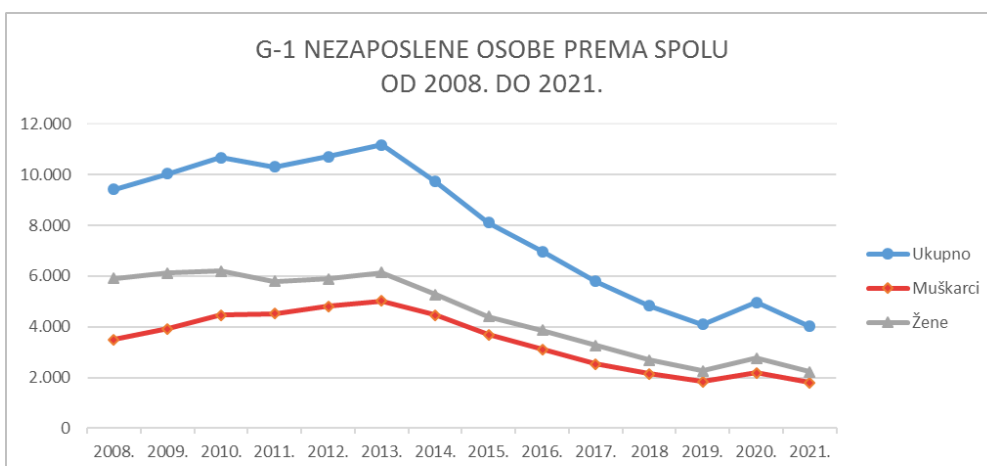
Novouključene osobe obuhvaćene su sljedećim mjerama: *Potpore za zapošljavanje* 7 osoba (16,7%), *Potpore za pripravništvo* 2 osobe (4,8%), *Potpore za samozapošljavanje* 32 osobe (76,2%) i *Potpore za samozapošljavanje - zeleno/digitalno* 1 osoba (2,4%).

Od početka 2022. godine u programe aktivne politike zapošljavanja uključeno je 407 novih osoba, a istodobno su iz programa izašle 704 osobe. Tako su na kraju lipnja 2022. bila 533 aktivna korisnika mjera, od čega 323 korisnika iz prethodnih godina (60,6%) te 210 korisnika iz tekuće godine (39,4%).

Osim redovitih mjera aktivne politike zapošljavanja, u lipnju 2022. nastavljena je provedba **Programa zadržavanja radnih mjesta** u djelatnostima kojima je zbog posebnih okolnosti narušena gospodarska aktivnost.

## T-1 REGISTRIRANA NEZAPOSLENOST I ZAPOSŁJAVANJE OD 2008. DO 2021. GODINE

Godina	Registrirane nezaposlene osobe (prosjeak)			Novoprijavljeni			Izlasci iz evidencije						Traženi radnici
							Zaposleni s evidencije (na temelju radnog odnosa i na temelju drugih poslovnih aktivnosti)			Brisani zbog ostalih razloga			
	Ukupno	Muškarci	Žene	Ukupno	Muškarci	Žene	Ukupno	Muškarci	Žene	Ukupno	Muškarci	Žene	
2008.	9.410	3.501	5.909	7.463	2.828	4.635	4.909	1.561	3.348	3.216	1.512	1.704	6.006
2009.	10.037	3.921	6.116	10.465	4.500	5.965	4.966	1.656	3.310	4.149	1.980	2.169	4.655
2010.	10.672	4.469	6.203	11.725	5.171	6.554	5.896	2.166	3.730	5.528	2.574	2.954	4.175
2011.	10.310	4.528	5.782	12.775	5.316	7.459	7.269	2.755	4.514	5.885	2.661	3.224	4.751
2012.	10.700	4.817	5.883	13.714	5.952	7.762	7.453	2.914	4.539	5.026	2.402	2.624	4.969
2013.	11.161	5.019	6.142	13.937	5.992	7.945	8.786	3.465	5.321	5.080	2.444	2.636	6.079
2014.	9.729	4.464	5.265	13.014	5.504	7.510	8.723	3.377	5.346	6.877	3.221	3.656	6.110
2015.	8.107	3.696	4.411	12.827	5.375	7.452	8.441	3.283	5.158	5.329	2.578	2.751	8.079
2016.	6.965	3.105	3.860	11.327	4.571	6.756	7.823	3.081	4.742	4.708	2.134	2.574	10.052
2017.	5.792	2.526	3.266	10.135	4.099	6.036	7.380	2.865	4.515	4.107	1.809	2.298	9.482
2018.	4.826	2.140	2.686	9.050	3.671	5.379	6.704	2.546	4.158	3.173	1.458	1.715	9.347
2019.	4.095	1.831	2.264	8.107	3.247	4.860	5.980	2.263	3.717	3.016	1.377	1.639	8.339
2020.	4.954	2.184	2.770	8.979	3.804	5.175	5.950	2.442	3.508	2.497	1.106	1.391	6.922
2021.	4.017	1.792	2.225	6.517	2.623	3.894	5.182	1.970	3.212	2.708	1.268	1.440	8.624
<b>Index 2021./2020.</b>	<b>81,1</b>	<b>82,1</b>	<b>80,3</b>	<b>72,6</b>	<b>69,0</b>	<b>75,2</b>	<b>87,1</b>	<b>80,7</b>	<b>91,6</b>	<b>108,5</b>	<b>114,6</b>	<b>103,5</b>	<b>124,6</b>



## T-2 REGISTRIRANA NEZAPOSLENOST I ZAPOŠLJAVANJE PREMA RAZINI OBRAZOVANJA I SPOLU U LIPNJU 2022. GODINE

	UKUPNO			Bez škole i nezavršena osnovna škola			Osnovna škola			SŠ za zanimanja do 3 god. i škola za KV i WKV radnike			SŠ za zanimanja u trajanju od 4 i više godina			Gimnazija			Prvi stupanj fakulteta, stručni studij i viša škola			Fakulteti, akademije, magisterij, doktorat		
	Ukupno	Žene	Muškarci	Ukupno	Žene	Muškarci	Ukupno	Žene	Muškarci	Ukupno	Žene	Muškarci	Ukupno	Žene	Muškarci	Ukupno	Žene	Muškarci	Ukupno	Žene	Muškarci	Ukupno	Žene	Muškarci
1. NEZAPOSLENI KRAJEM PRETHODNOG MJESECA	3.108	1.651	1.457	98	44	54	585	294	291	879	358	521	823	501	322	130	80	50	228	133	95	365	241	124
2. NOVOPRIJAVLJENI U IZVJEŠTAJNOM MJESECU	452	326	126	9	2	7	32	20	12	83	44	39	119	87	32	31	23	8	61	52	9	117	98	19
2.1.1. Dolaze izravno iz radnog odnosa	365	284	81	2	1	1	23	15	8	62	37	25	104	80	24	22	18	4	50	44	6	102	89	13
2.1.2. Dolaze iz individualne poljoprivrede	0	0	0	0	0	0	0	0	0	0	0	0	0	0	0	0	0	0	0	0	0	0	0	0
2.1.3. Dolaze iz nekog drugog oblika rada	1	1	0	0	0	0	0	0	0	0	0	0	0	0	0	0	0	0	0	0	0	1	1	0
2.1.4. Dolaze izravno iz redovitog školovanja	19	6	13	2	0	2	0	0	0	4	0	4	2	0	2	1	0	1	4	3	1	6	3	3
2.1.5. Dolaze iz neaktivnosti	67	35	32	5	1	4	9	5	4	17	7	10	13	7	6	8	5	3	7	5	2	8	5	3
2.2. Bili zaposleni	402	305	97	2	1	1	29	18	11	74	42	32	110	84	26	25	20	5	55	48	7	107	92	15
2.2.1. Nezaposleni zbog prestanka rada poslodavca	3	2	1	0	0	0	0	0	0	0	0	0	2	1	1	0	0	0	0	0	0	1	1	0
2.2.2. Nezaposleni zbog smanjenog opsega posla	44	26	18	1	1	0	4	2	2	11	4	7	16	13	3	5	2	3	5	3	2	2	1	1
3. UKUPNO PRIJAVLJENI RADI ZAPOSLENJA U IZVJEŠTAJNOM MJESECU	3.560	1.977	1.583	107	46	61	617	314	303	962	402	560	942	588	354	161	103	58	289	185	104	482	339	143
4. ZAPOSLENI NA TEMELJU RADNOG ODNOSA U ZEMLJI	417	262	155	5	2	3	44	30	14	127	61	66	116	76	40	26	18	8	29	20	9	70	55	15
4.1. Zaposleni na temelju informiranja radnika	195	110	85	2	1	1	19	11	8	61	25	36	51	29	22	11	8	3	17	9	8	34	27	7
4.2. Zaposleni putem natječaja - oglasa	103	72	31	1	1	0	7	6	1	27	18	9	31	21	10	9	4	5	4	4	0	24	18	6
4.3. Zaposleni na temelju uputnice PR-6	11	8	3	0	0	0	1	1	0	4	2	2	4	3	1	2	2	0	0	0	0	0	0	0
4.4. Zaposleni na temelju stručnog timskog izbora radnika	0	0	0	0	0	0	0	0	0	0	0	0	0	0	0	0	0	0	0	0	0	0	0	0
4.5. Zaposleni na temelju PO i SO	0	0	0	0	0	0	0	0	0	0	0	0	0	0	0	0	0	0	0	0	0	0	0	0
4.6. Zaposleni bez obveze oglašavanja	96	63	33	2	0	2	15	11	4	32	15	17	28	21	7	4	4	0	7	6	1	8	6	2
4.7. Zaposleni na temelju aktivnosti mjera aktivne politike	12	9	3	0	0	0	2	1	1	3	1	2	2	2	0	0	0	0	1	1	0	4	4	0
4.8. Zaposleni na temelju profesionalne selekcije nezaposlene osobe podnositelju TR-a	0	0	0	0	0	0	0	0	0	0	0	0	0	0	0	0	0	0	0	0	0	0	0	0
5. ZAPOSLENI NA TEMELJU RADNOG ODNOSA U INOZEMSTVU	3	1	2	0	0	0	0	0	0	0	0	0	2	1	1	0	0	0	1	0	1	0	0	0
6. UKUPNO ZAPOSLENI NA TEMELJU RADNOG ODNOSA U IZVJEŠTAJNOM MJESECU	420	263	157	5	2	3	44	30	14	127	61	66	118	77	41	26	18	8	30	20	10	70	55	15
6.1. Od toga osobe bez radnog iskustva	41	21	20	2	0	2	5	2	3	10	2	8	7	4	3	2	0	2	3	3	0	12	10	2
6.2. Od toga zaposleno na neodređeno vrijeme	31	16	15	0	0	0	2	2	0	11	4	7	3	3	0	3	1	2	1	0	1	11	6	5
7. ZAPOSLENI NA TEMELJU DRUGIH POSLOVNIH AKTIVNOSTI	55	25	30	1	0	1	5	0	5	21	9	12	20	11	9	4	3	1	1	1	0	3	1	2
8. BRISANI S EVIDENCIJE ZBOG OSTALIH RAZLOGA U IZVJEŠTAJNOM MJESECU	264	150	114	0	0	0	39	19	20	79	35	44	92	58	34	15	10	5	15	10	5	24	18	6
9. NEZAPOSLENI KRAJEM IZVJEŠTAJNOG MJESECA	2.821	1.539	1.282	99	44	55	527	265	262	737	297	440	712	440	272	116	72	44	244	155	89	386	266	120
9.1. Od toga osobe bez radnog iskustva	377	179	198	43	21	22	79	46	33	82	24	58	66	27	39	16	8	8	32	19	13	59	34	25

**T-3 REGISTRIRANA NEZAPOSLENOST I ZAPOŠLJAVANJE PREMA RAZINI  
OBRAZOVANJA I TRAŽENI RADNICI U LIPNJU 2021. I 2022. GODINE**

		Mjesec	UKUPNO	Bez škole i nezavršena osnovna škola	Osnovna škola	SŠ za zanimanja do 3 god. i škola za KV i VKV radnike	SŠ za zanimanja u trajanju od 4 i više godina	Gimnazija	Prvi stupanj fakulteta, stručni studij i viša škola	Fakulteti, akademije, magisterij, doktorat
1.	Nezaposlene osobe	6.2022.	<b>2.821</b>	<b>99</b>	<b>527</b>	<b>737</b>	<b>712</b>	<b>116</b>	<b>244</b>	<b>386</b>
		6.2021.	3.375	108	568	870	899	153	260	517
		Indeks	83,6	91,7	92,8	84,7	79,2	75,8	93,8	74,7
2.	Nezaposlene žene	6.2022.	<b>1.539</b>	<b>44</b>	<b>265</b>	<b>297</b>	<b>440</b>	<b>72</b>	<b>155</b>	<b>266</b>
		6.2021.	1.858	52	286	321	556	98	172	373
		Indeks	82,8	84,62	92,66	92,52	79,14	73,47	90,12	71,31
3.	Nezaposleni muškarci	6.2022.	<b>1.282</b>	<b>55</b>	<b>262</b>	<b>440</b>	<b>272</b>	<b>44</b>	<b>89</b>	<b>120</b>
		6.2021.	1.517	56	282	549	343	55	88	144
		Indeks	84,5	98,2	92,9	80,1	79,3	80,0	101,1	83,3
4.	Novoprijavljeni	6.2022.	<b>452</b>	<b>9</b>	<b>32</b>	<b>83</b>	<b>119</b>	<b>31</b>	<b>61</b>	<b>117</b>
		6.2021.	441	1	30	88	107	23	52	140
		Indeks	102,5	900,0	106,7	94,3	111,2	134,8	117,3	83,6
5.	Nezaposlene osobe bez radnog iskustva	6.2022.	<b>377</b>	<b>43</b>	<b>79</b>	<b>82</b>	<b>66</b>	<b>16</b>	<b>32</b>	<b>59</b>
		6.2021.	443	39	77	96	77	14	41	99
		Indeks	85,1	110,26	102,60	85,42	85,71	114,29	78,05	59,60
6.	Zaposleni s evidencije na temelju radnog odnosa	6.2022.	<b>420</b>	<b>5</b>	<b>44</b>	<b>127</b>	<b>118</b>	<b>26</b>	<b>30</b>	<b>70</b>
		6.2021.	797	7	98	238	256	34	78	86
		Indeks	52,7	71,4	44,9	53,4	46,1	76,5	38,5	81,4
7.	Zaposleni s evidencije na temelju drugih poslovnih aktivnosti	6.2022.	<b>55</b>	<b>1</b>	<b>5</b>	<b>21</b>	<b>20</b>	<b>4</b>	<b>1</b>	<b>3</b>
		6.2021.	35	0	1	10	9	2	4	9
		Indeks	157,1	0,0	500,0	210,0	222,2	200,0	25,0	33,3
8.	Brisani iz evidencije zbog ostalih razloga	6.2022.	<b>264</b>	<b>0</b>	<b>39</b>	<b>79</b>	<b>92</b>	<b>15</b>	<b>15</b>	<b>24</b>
		6.2021.	312	3	51	77	86	16	27	52
		Indeks	84,6	0,00	76,47	102,60	106,98	93,75	55,56	46,15
9.	Korisnici novčane naknade	6.2022.	<b>725</b>	<b>8</b>	<b>96</b>	<b>199</b>	<b>210</b>	<b>35</b>	<b>79</b>	<b>98</b>
		6.2021.	904	10	109	248	276	45	72	144
		Indeks	80,2	80,00	88,07	80,24	76,09	77,78	109,72	68,06
10.	Prijavljene potrebe za radnicima	6.2022.	<b>617</b>							
		6.2021.	688							
		Indeks	89,7							



**T-4 REGISTRIRANA NEZAPOSLENOST I ZAPOŠLJAVANJE  
PREMA RAZINI OBRAZOVANJA I TRAŽENI RADNICI  
OD SIJEČNJA DO LIPNJA 2021. I 2022. GODINE**

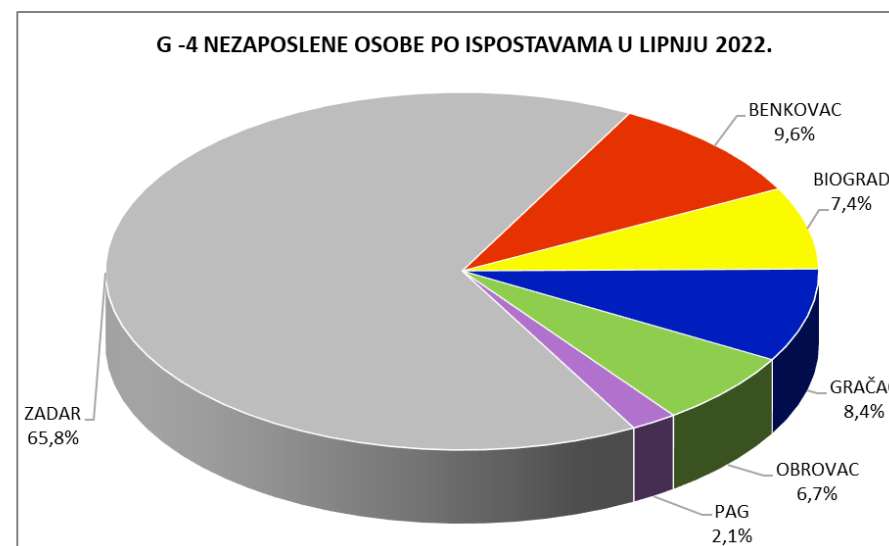
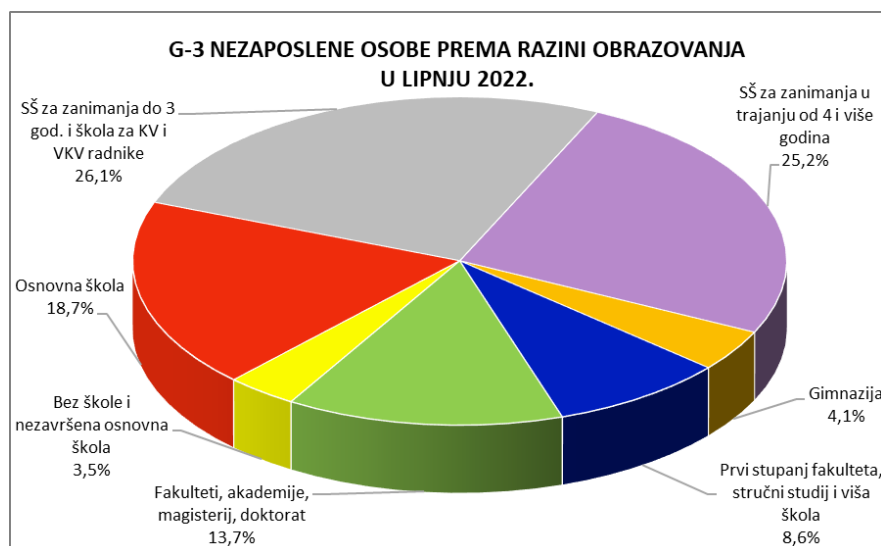
		Mjesec	UKUPNO	Bez škole i nezavršena osnovna škola	Osnovna škola	SŠ za zanimanja do 3 god. i škola za KV i VKV radnike	SŠ za zanimanja u trajanju od 4 i više godina	Gimnazija	Prvi stupanj fakulteta, stručni studij i viša škola	Fakulteti, akademije, magisterij, doktorat
1.	Prosječan broj nezaposlenih osoba	1-6.2022.	<b>3.589</b>	107	635	1.037	964	163	265	420
		1-6.2021.	4.592	124	745	1.275	1.302	212	357	578
		Indeks	78,2	86,2	85,3	81,3	74,0	76,8	74,3	72,6
2.	Prosječan broj nezaposlenih žena	1-6.2022.	<b>1.972</b>	51	338	443	585	99	163	293
		1-6.2021.	2.552	62	408	527	793	133	233	397
		Indeks	77,3	83,2	82,9	83,9	73,7	75,0	70,3	73,6
3.	Prosječan broj nezaposlenih muškaraca	1-6.2022.	<b>1.617</b>	55	297	594	379	63	102	127
		1-6.2021.	2.040	62	337	748	509	79	124	181
		Indeks	79,3	89,2	88,1	79,5	74,4	79,8	81,9	70,3
4.	Ukupan broj novoprijavljenih	1-6.2022.	<b>2.952</b>	7	60	131	136	26	51	82
		1-6.2021.	2.817	6	54	117	135	25	43	89
		Indeks	104,79	108,11	110,53	112,29	100,74	103,95	116,54	91,95
5.	Prosječan broj nezaposlenih osoba bez radnog iskustva	1-6.2022.	<b>448</b>	37	84	98	88	18	42	82
		1-6.2021.	586	39	85	123	124	19	65	131
		Indeks	76,5	96,1	98,4	79,9	70,9	91,3	63,7	62,7
6.	Ukupan broj zaposlenih s evidencije na temelju radnog odnosa	1-6.2022.	<b>2.680</b>	26	301	759	740	151	266	437
		1-6.2021.	2.994	26	325	856	905	137	293	452
		Indeks	89,5	100,0	92,6	88,7	81,8	110,2	90,8	96,7
7.	Ukupan broj zaposlenih s evidencije na temelju drugih poslovnih aktivnosti	1-6.2022.	<b>201</b>	1	19	62	74	9	11	25
		1-6.2021.	138	2	13	36	33	8	17	29
		Indeks	145,7	50,0	146,2	172,2	224,2	112,5	64,7	86,2
8.	Ukupan broj brisanih iz evidencije zbog ostalih razloga	1-6.2022.	<b>1.032</b>	15	134	315	334	48	79	107
		1-6.2021.	1.465	17	232	386	469	82	101	178
		Indeks	142,0	113,3	173,1	122,5	140,4	170,8	127,8	166,4
9.	Prosječan broj korisnika novčane naknade	1-6.2022.	<b>1.104</b>	80	874	2.132	1.918	372	536	711
		1-6.2021.	1.243	91	956	2.246	2.354	429	522	860
		Indeks	88,8	87,9	91,4	94,9	81,5	86,7	102,7	82,7
10.	Ukupan broj prijavljenih potreba za radnicima	1-6.2022.	<b>5.295</b>							
		1-6.2021.	4.245							
		Indeks	124,7							

## T-5 REGISTRIRANA NEZAPOSLENOST I ZAPOŠLJAVANJE PREMA DOBI U LIPNJU 2022. GODINE

	U K U P N O	15-19	20-24	25-29	30-34	35-39	40-44	45-49	50-54	55-59	60-64	65 i više
<b>1. NOVOPRIJAVLJENI U IZVJEŠTAJNOM MJESECU</b>	<b>452</b>	<b>20</b>	<b>44</b>	<b>69</b>	<b>77</b>	<b>74</b>	<b>58</b>	<b>28</b>	<b>31</b>	<b>30</b>	<b>21</b>	<b>0</b>
1.1.1. Dolaze izravno iz radnog odnosa	365	7	25	55	64	63	52	27	27	27	18	0
1.1.2. Dolaze iz individualne poljoprivrede	0	0	0	0	0	0	0	0	0	0	0	0
1.1.3. Dolaze iz nekog drugog oblika rada	1	0	0	1	0	0	0	0	0	0	0	0
1.1.4. Dolaze izravno iz redovitog školovanja	19	7	6	6	0	0	0	0	0	0	0	0
1.1.5. Dolaze iz neaktivnosti	67	6	13	7	13	11	6	1	4	3	3	0
1.2. Bili zaposleni	402	7	26	58	75	72	57	28	30	30	19	0
1.2.1. Nezaposleni zbog prestanka rada poslodavca	3	0	0	0	0	0	0	0	0	2	1	0
1.2.2. Nezaposleni zbog smanjenog opsega posla	44	0	3	3	15	8	7	0	2	3	3	0
1.3. Prvi puta traže zaposlenje	50	13	18	11	2	2	1	0	1	0	2	0
1.3.1. Dolaze iz individualne poljoprivrede	0	0	0	0	0	0	0	0	0	0	0	0
1.3.2. Dolaze iz nekog drugog oblika rada	0	0	0	0	0	0	0	0	0	0	0	0
1.3.3. Dolaze izravno iz redovitog školovanja	19	7	6	6	0	0	0	0	0	0	0	0
1.3.4. Dolaze iz neaktivnosti	31	6	12	5	2	2	1	0	1	0	2	0
<b>2. ZAPOSLENI NA TEMELJU RADNOG ODNOSA U ZEMLJI</b>	<b>417</b>	<b>9</b>	<b>73</b>	<b>73</b>	<b>51</b>	<b>42</b>	<b>55</b>	<b>35</b>	<b>29</b>	<b>27</b>	<b>23</b>	<b>0</b>
2.1. Zaposleni na temelju informiranja radnika	195	8	29	39	27	18	24	13	14	12	11	0
2.2. Zaposleni putem natječaja - oglasa	103	1	10	18	11	13	16	9	8	9	8	0
2.3. Zaposleni na temelju uputnice PR-6	11	0	3	0	1	1	1	3	1	0	1	0
2.4. Zaposleni na temelju stručnog timskog izbora radnika	0	0	0	0	0	0	0	0	0	0	0	0
2.5. Zaposleni na temelju PO i SO	0	0	0	0	0	0	0	0	0	0	0	0
2.6. Zaposleni bez obveze oglašavanja	96	0	25	14	9	10	14	10	6	5	3	0
2.7. Zaposleni na temelju aktivnosti mjera aktivne politike	12	0	6	2	3	0	0	0	0	1	0	0
2.8. Zaposleni na temelju profesionalne selekcije nezaposlene osobe podnositelju TR-a	0	0	0	0	0	0	0	0	0	0	0	0
<b>3. ZAPOSLENI NA TEMELJU RADNOG ODNOSA U INOZEMSTVU</b>	<b>3</b>	<b>0</b>	<b>1</b>	<b>1</b>	<b>0</b>	<b>0</b>	<b>0</b>	<b>0</b>	<b>0</b>	<b>1</b>	<b>0</b>	<b>0</b>
<b>4. UKUPNO ZAPOSLENI NA TEMELJU RADNOG ODNOSA U IZVJEŠTAJNOM MJESECU</b>	<b>420</b>	<b>9</b>	<b>74</b>	<b>74</b>	<b>51</b>	<b>42</b>	<b>55</b>	<b>35</b>	<b>29</b>	<b>28</b>	<b>23</b>	<b>0</b>
4.1. Od toga osobe bez radnog iskustva	41	4	17	12	2	0	1	2	1	1	1	0
4.2. Od toga zaposleno na neodređeno vrijeme	31	1	6	4	3	0	9	5	1	2	0	0
<b>5. ZAPOSLENI NA TEMELJU DRUGIH POSLOVNIH AKTIVNOSTI</b>	<b>55</b>	<b>1</b>	<b>5</b>	<b>7</b>	<b>12</b>	<b>8</b>	<b>11</b>	<b>5</b>	<b>2</b>	<b>2</b>	<b>2</b>	<b>0</b>
<b>6. BRISANI S EVIDENCIJE ZBOG OSTALIH RAZLOGA U IZVJEŠTAJNOM MJESECU</b>	<b>264</b>	<b>5</b>	<b>32</b>	<b>31</b>	<b>43</b>	<b>31</b>	<b>21</b>	<b>29</b>	<b>19</b>	<b>21</b>	<b>27</b>	<b>5</b>
<b>7. NEZAPOSLENI KRAJEM IZVJEŠTAJNOG MJESECA</b>	<b>2.821</b>	<b>48</b>	<b>198</b>	<b>329</b>	<b>287</b>	<b>321</b>	<b>289</b>	<b>277</b>	<b>319</b>	<b>414</b>	<b>339</b>	<b>0</b>
7.1. Od toga osobe bez radnog iskustva	377	33	64	76	25	28	16	27	36	33	39	0
7.2. Od toga bili u radnom odnosu	2.444	15	134	253	262	293	273	250	283	381	300	0

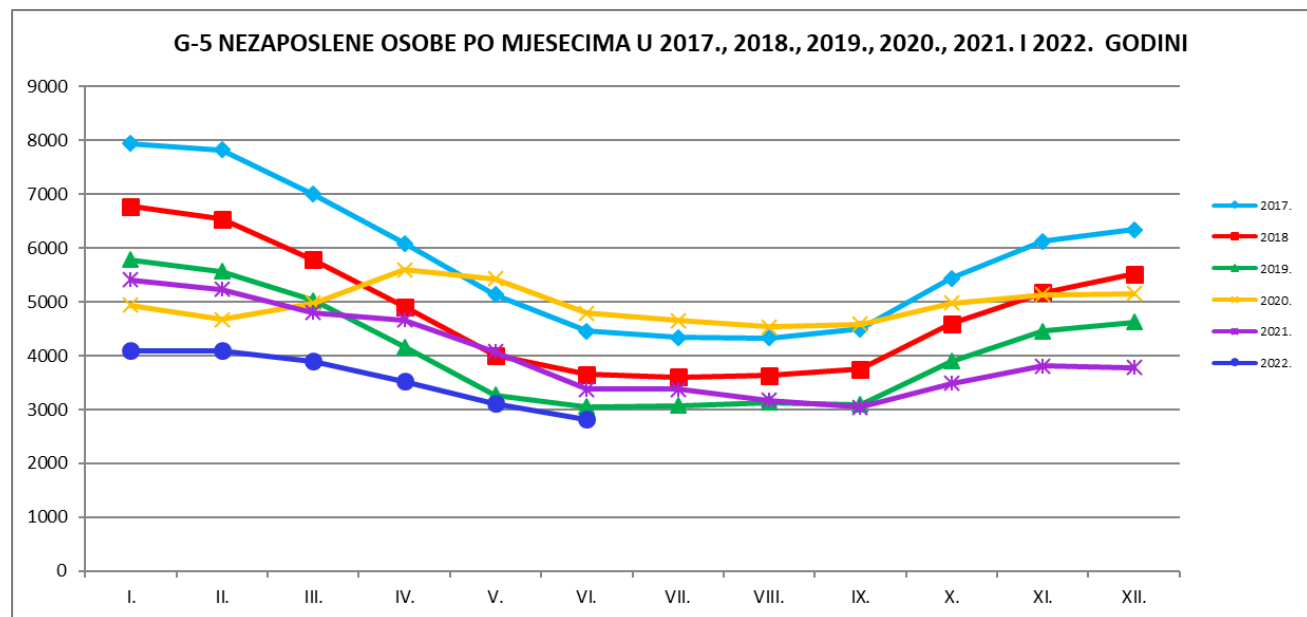
## T-6 REGISTRIRANA NEZAPOSLENOST PREMA RAZINI OBRAZOVANJA, SPOLU I ISPOSTAVAMA U LIPNJU 2022. GODINE

Ispostava	UKUPNO						Bez škole i nezavršena osnovna škola			Osnovna škola			SŠ za zanimanja do 3 god. i škola za KVI VKV radnike			SŠ za zanimanja u trajanju od 4 i više godina			Gimnazija			Prvi stupanj fakulteta, stručni studij i viša škola			Fakulteti, akademije, magisterij, doktorat		
	Ukupno	%	Žene	udio žena (%)	Muškarci	udio muškarci (%)	Ukupno	Žene	Muškarci	Ukupno	Žene	Muškarci	Ukupno	Žene	Muškarci	Ukupno	Žene	Muškarci	Ukupno	Žene	Muškarci	Ukupno	Žene	Muškarci	Ukupno	Žene	Muškarci
BENKOVAC	271	9,61	134	49,45	137	50,55	7	4	3	65	33	32	101	33	68	62	35	27	7	6	1	12	9	3	17	14	3
BIOGRAD	210	7,44	111	52,86	99	47,14	1	0	1	33	14	19	59	21	38	61	43	18	10	8	2	24	13	11	22	12	10
GRAČAC	238	8,44	118	49,58	120	50,42	14	9	5	116	57	59	47	23	24	47	20	27	4	1	3	7	5	2	3	3	0
OBROVAC	188	6,66	71	37,77	117	62,23	56	18	38	35	13	22	44	14	30	41	20	21	1	0	1	6	3	3	5	3	2
PAG	59	2,09	28	47,46	31	52,54	0	0	0	8	3	5	16	5	11	22	14	8	2	0	2	3	2	1	8	4	4
ZADAR	1.855	65,76	1.077	58,06	778	41,94	21	13	8	270	145	125	470	201	269	479	308	171	92	57	35	192	123	69	331	230	101
PU ZADAR	2.821	100,00	1.539	54,56	1.282	45,44	99	44	55	527	265	262	737	297	440	712	440	272	116	72	44	244	155	89	386	266	120



### T-7 REGISTRIRANA NEZAPOSLENOST PO ISPOSTAVAMA OD LIPNJA 2021. DO LIPNJA 2022. GODINE

Ispostava	Prosjek 2021.	2021.							2022.						INDEKS		
		VI	VII	VIII	IX	X	XI	XII	I	II	III	IV	V	VI	6.2022./6.2021.	6.2022./5.2022.	6.2022./Ø 21.
BENKOVAC	381	292	290	287	271	338	380	377	413	410	379	330	285	271	92,81	95,09	71,13
BIOGRAD	383	299	292	292	253	314	384	320	360	369	360	313	249	210	70,23	84,34	54,83
GRAČAC	313	293	293	259	285	304	305	308	306	296	289	263	250	238	81,23	95,20	76,04
OBROVAC	226	203	208	204	212	209	216	206	212	210	205	198	193	188	92,61	97,41	83,19
PAG	105	74	66	65	71	91	104	102	105	105	102	91	69	59	79,73	85,51	56,19
ZADAR	2.609	2.214	2.224	2.060	1.949	2.231	2.417	2.469	2.701	2.703	2.558	2.328	2.062	1.855	83,79	89,96	71,10
<b>PU ZADAR</b>	<b>4.017</b>	<b>3.375</b>	<b>3.373</b>	<b>3.167</b>	<b>3.041</b>	<b>3.487</b>	<b>3.806</b>	<b>3.782</b>	<b>4.097</b>	<b>4.093</b>	<b>3.893</b>	<b>3.523</b>	<b>3.108</b>	<b>2.821</b>	83,59	90,77	77,37



**T-8 REGISTRIRANA NEZAPOSLENOST, ZAPOŠLJAVANJE I TRAŽENI  
RADNICI PO ISPOSTAVAMA U LIPNJU 2022. GODINE**

		UKUPNO PU ZADAR	ISPOSTAVE					
			BENKOVAC	BIOGRAD	GRAČAC	OBROVAC	PAG	ZADAR
1.	Nezaposlene osobe	<b>2.821</b>	271	210	238	188	59	1.855
2.	Nezaposlene žene	<b>1.539</b>	134	111	118	71	28	1.077
3.	Nezaposleni muškarci	<b>1.282</b>	137	99	120	117	31	778
4.	Novoprijavljeni	<b>452</b>	43	28	16	8	8	349
5.	Nezaposlene osobe bez radnog iskustva	<b>377</b>	43	23	45	44	1	221
6.	Zaposleni s evidencije na temelju radnog odnosa	<b>420</b>	37	50	19	9	16	289
7.	Zaposleni s evidencije na temelju drugih poslovnih aktivnosti	<b>55</b>	1	5	1	1	1	46
8.	Brisani iz evidencije zbog ostalih razloga	<b>264</b>	19	12	8	3	1	221
9.	Korisnici novčane naknade	<b>725</b>	56	78	14	15	10	552
10.	Prijavljene potrebe za radnicima	<b>617</b>	31	93	1	8	6	478

**T-9 REGISTRIRANA NEZAPOSLENOST PREMA MJESTU STANOVANJA, SPOLU I  
TRAJANJU NEZAPOSLENOSTI U LIPNJU 2022. GODINE**

	Ukupno	SPOL		DUŽINA TRAJANJA NEZAPOSLENOSTI					
		Muškarci	Žene	0 - 3 mj.	3 - 6 mj.	6 - 9 mj.	9 - 12 mj.	1 - 3 g.	3 g. i više
<b>UKUPNO</b>	<b>2.821</b>	<b>1.282</b>	<b>1.539</b>	<b>824</b>	<b>594</b>	<b>293</b>	<b>185</b>	<b>434</b>	<b>491</b>
BENKOVAC	208	104	104	52	52	25	10	24	45
BIBINJE	65	26	39	24	10	12	3	8	8
BIOGRAD NA MORU	88	43	45	28	21	13	11	9	6
GRAČAC	238	120	118	29	14	14	21	46	114
JASENICE	24	17	7	5	6	4	1	2	6
KALI	12	5	7	2	6	2	1	1	0
LIŠANE OSTROVIČKE	22	15	7	9	2	2	1	5	3
NIN	30	13	17	10	3	2	4	4	7
OBROVAC	164	100	64	17	20	7	14	42	64
PAG	39	21	18	10	6	5	3	8	7
PAKOŠTANE	40	20	20	8	13	10	4	5	0
PAŠMAN	26	10	16	12	7	3	2	1	1
POLAČA	17	7	10	8	3	2	0	2	2
POLIČNIK	76	34	42	28	15	9	9	8	7
POSEDARJE	48	25	23	21	9	4	3	5	6
PREKO	32	12	20	14	8	3	1	4	2
RAŽANAC	34	17	17	9	8	4	1	4	8
SALI	26	15	11	5	8	6	1	6	0
STANKOVCI	24	11	13	9	3	2	1	5	4
STARIGRAD	23	11	12	9	3	5	2	3	1
SUKOŠAN	77	37	40	30	25	2	3	9	8
SVETI FILIP I JAKOV	51	24	27	15	14	15	3	2	2
ŠKABRNJA	19	9	10	4	5	2	1	4	3
VIR	40	17	23	8	9	6	1	11	5
ZADAR	1.206	489	717	408	270	121	70	169	168
ZEMUNIK DONJI	33	12	21	16	5	1	4	4	3
NOVIGRAD	55	21	34	9	12	4	6	21	3
GALOVAC	19	10	9	4	5	1	2	6	1
KUKLJICA	9	4	5	3	4	1	0	1	0
POVLJANA	10	6	4	4	2	2	0	1	1
PRIVLAKA	23	7	16	5	12	2	0	3	1
TKON	5	2	3	1	2	1	0	1	0
VRSI	27	14	13	8	9	1	0	5	4
KOLAN	10	4	6	0	2	0	2	5	1
OSTALE OPĆINE (OPĆINE KOJE NISU U ZADARSKOJ ŽUPANIJI)	1	0	1	0	1	0	0	0	0

## T-10 REGISTRIRANA NEZAPOSLENOST I ZAPOSŁJAVANJE BRANITELJA U LIPNJU 2022. GODINE

	UKUPNO			Bez škole i nezavršena osnovna škola			Osnovna škola			SŠ za zanimanja do 3 god. i škola za KVi VKV radnike			SŠ za zanimanja u trajanju od 4 i više godina			Gimnazija			Prvi stupanj fakulteta, stručni studij i viša škola			Fakulteti, akademije, magisterij, doktorat		
	Ukupno	Žene	Muškarci	Ukupno	Žene	Muškarci	Ukupno	Žene	Muškarci	Ukupno	Žene	Muškarci	Ukupno	Žene	Muškarci	Ukupno	Žene	Muškarci	Ukupno	Žene	Muškarci	Ukupno	Žene	Muškarci
<b>1. NOVOPRIJAVLJENI U IZVJEŠTAJNOM MJESECU</b>	<b>11</b>	<b>1</b>	<b>10</b>	<b>0</b>	<b>0</b>	<b>0</b>	<b>2</b>	<b>0</b>	<b>2</b>	<b>2</b>	<b>0</b>	<b>2</b>	<b>5</b>	<b>0</b>	<b>5</b>	<b>1</b>	<b>0</b>	<b>1</b>	<b>0</b>	<b>0</b>	<b>0</b>	<b>1</b>	<b>1</b>	<b>0</b>
1.1. Bili zaposleni	11	1	10	0	0	0	2	0	2	2	0	2	5	0	5	1	0	1	0	0	0	1	1	0
1.1.1. Nezaposleni zbog prestanka rada poslodavca	2	1	1	0	0	0	0	0	0	0	0	0	1	0	1	0	0	0	0	0	0	1	1	0
1.1.2. Nezaposleni zbog smanjenog opsega posla	1	0	1	0	0	0	0	0	0	1	0	1	0	0	0	0	0	0	0	0	0	0	0	0
<b>2. ZAPOSLENI NA TEMELJU RADNOG ODNOSA U ZEMLJI</b>	<b>18</b>	<b>2</b>	<b>16</b>	<b>0</b>	<b>0</b>	<b>0</b>	<b>3</b>	<b>0</b>	<b>3</b>	<b>8</b>	<b>0</b>	<b>8</b>	<b>5</b>	<b>2</b>	<b>3</b>	<b>0</b>	<b>0</b>	<b>0</b>	<b>1</b>	<b>0</b>	<b>1</b>	<b>1</b>	<b>0</b>	<b>1</b>
2.1. Zaposleni na temelju informiranja radnika	12	2	10	0	0	0	1	0	1	6	0	6	4	2	2	0	0	0	1	0	1	0	0	0
2.2. Zaposleni putem natječaja - oglasa	2	0	2	0	0	0	0	0	0	0	0	0	1	0	1	0	0	0	0	0	0	1	0	1
2.3. Zaposleni na temelju uputnice PR-6	0	0	0	0	0	0	0	0	0	0	0	0	0	0	0	0	0	0	0	0	0	0	0	0
2.4. Zaposleni na temelju stručnog timskog izbora radnika	0	0	0	0	0	0	0	0	0	0	0	0	0	0	0	0	0	0	0	0	0	0	0	0
2.5. Zaposleni na temelju PO i SO	0	0	0	0	0	0	0	0	0	0	0	0	0	0	0	0	0	0	0	0	0	0	0	0
2.6. Zaposleni bez obveze oglašavanja	4	0	4	0	0	0	2	0	2	2	0	2	0	0	0	0	0	0	0	0	0	0	0	0
2.7. Zaposleni na temelju aktivnosti mjera aktivne politike	0	0	0	0	0	0	0	0	0	0	0	0	0	0	0	0	0	0	0	0	0	0	0	0
2.8. Zaposleni na temelju profesionalne selekcije nezaposlene osobe podnositelju TR-a	0	0	0	0	0	0	0	0	0	0	0	0	0	0	0	0	0	0	0	0	0	0	0	0
<b>3. ZAPOSLENI NA TEMELJU RADNOG ODNOSA U INOZEMSTVU</b>	<b>1</b>	<b>0</b>	<b>1</b>	<b>0</b>	<b>0</b>	<b>0</b>	<b>0</b>	<b>0</b>	<b>0</b>	<b>0</b>	<b>0</b>	<b>0</b>	<b>1</b>	<b>0</b>	<b>1</b>	<b>0</b>	<b>0</b>	<b>0</b>	<b>0</b>	<b>0</b>	<b>0</b>	<b>0</b>	<b>0</b>	<b>0</b>
<b>4. UKUPNO ZAPOSLENI NA TEMELJU RADNOG ODNOSA U IZVJEŠTAJNOM MJESECU</b>	<b>19</b>	<b>2</b>	<b>17</b>	<b>0</b>	<b>0</b>	<b>0</b>	<b>3</b>	<b>0</b>	<b>3</b>	<b>8</b>	<b>0</b>	<b>8</b>	<b>6</b>	<b>2</b>	<b>4</b>	<b>0</b>	<b>0</b>	<b>0</b>	<b>1</b>	<b>0</b>	<b>1</b>	<b>1</b>	<b>0</b>	<b>1</b>
4.1. Od toga osobe bez radnog iskustva	0	0	0	0	0	0	0	0	0	0	0	0	0	0	0	0	0	0	0	0	0	0	0	0
4.2. Od toga zaposleno na neodređeno vrijeme	2	0	2	0	0	0	0	0	0	1	0	1	0	0	0	0	0	0	0	0	0	1	0	1
<b>5. ZAPOSLENI NA TEMELJU DRUGIH POSLOVNIH AKTIVNOSTI</b>	<b>2</b>	<b>0</b>	<b>2</b>	<b>0</b>	<b>0</b>	<b>0</b>	<b>1</b>	<b>0</b>	<b>1</b>	<b>1</b>	<b>0</b>	<b>1</b>	<b>0</b>	<b>0</b>	<b>0</b>	<b>0</b>	<b>0</b>	<b>0</b>	<b>0</b>	<b>0</b>	<b>0</b>	<b>0</b>	<b>0</b>	<b>0</b>
<b>6. BRISANI S EVIDENCIJE ZBOG OSTALIH RAZLOGA U IZVJEŠTAJNOM MJESECU</b>	<b>22</b>	<b>0</b>	<b>22</b>	<b>0</b>	<b>0</b>	<b>0</b>	<b>5</b>	<b>0</b>	<b>5</b>	<b>8</b>	<b>0</b>	<b>8</b>	<b>8</b>	<b>0</b>	<b>8</b>	<b>1</b>	<b>0</b>	<b>1</b>	<b>0</b>	<b>0</b>	<b>0</b>	<b>0</b>	<b>0</b>	<b>0</b>
<b>7. NEZAPOSLENI KRAJEM IZVJEŠTAJNOG MJESECA</b>	<b>243</b>	<b>7</b>	<b>236</b>	<b>8</b>	<b>0</b>	<b>8</b>	<b>57</b>	<b>2</b>	<b>55</b>	<b>96</b>	<b>1</b>	<b>95</b>	<b>58</b>	<b>3</b>	<b>55</b>	<b>5</b>	<b>0</b>	<b>5</b>	<b>9</b>	<b>0</b>	<b>9</b>	<b>10</b>	<b>1</b>	<b>9</b>
7.1. Od toga osobe bez radnog iskustva	9	0	9	0	0	0	3	0	3	3	0	3	2	0	2	0	0	0	0	0	0	1	0	0

## T-11 NOVOPRIJAVLJENE NEZAPOSLENE OSOBE PREMA TEMELJU PRESTANKA RADNOG ODNOSA U LIPNJU 2022. GODINE

	UKUPNO			Bez škole i nezavršena osnovna škola			Osnovna škola			SŠ za zanimanja do 3 god. i škola za KV i VKV radnike			SŠ za zanimanja u trajanju od 4 i više godina			Gimnazija			Prvi stupanj fakulteta, stručni studij i viša škola			Fakulteti, akademije, magisterij, doktorat		
	Ukupno	Žene	Muškarci	Ukupno	Žene	Muškarci	Ukupno	Žene	Muškarci	Ukupno	Žene	Muškarci	Ukupno	Žene	Muškarci	Ukupno	Žene	Muškarci	Ukupno	Žene	Muškarci	Ukupno	Žene	Muškarci
<b>Ukupno</b>	<b>402</b>	<b>305</b>	<b>97</b>	<b>2</b>	<b>1</b>	<b>1</b>	<b>29</b>	<b>18</b>	<b>11</b>	<b>74</b>	<b>42</b>	<b>32</b>	<b>110</b>	<b>84</b>	<b>26</b>	<b>25</b>	<b>20</b>	<b>5</b>	<b>55</b>	<b>48</b>	<b>7</b>	<b>107</b>	<b>92</b>	<b>15</b>
(01) Otkaz ug. o radu od strane radnika	8	4	4	0	0	0	3	1	2	3	1	2	1	1	0	0	0	0	1	1	0	0	0	0
(02) Na osnovi sporazuma radnika i poslodavca	42	23	19	0	0	0	5	3	2	17	9	8	11	5	6	4	3	1	3	2	1	2	1	1
(03) Otkaz s ponudom izmijenjenog ugovora	0	0	0	0	0	0	0	0	0	0	0	0	0	0	0	0	0	0	0	0	0	0	0	0
(04) Izvanredni otkaz ugovora o radu od strane poslodavca zbog teške povrede radne obveze	1	0	1	1	0	1	0	0	0	0	0	0	0	0	0	0	0	0	0	0	0	0	0	0
(05) Osobno uvjetovani otkaz	3	0	3	0	0	0	1	0	1	1	0	1	1	0	1	0	0	0	0	0	0	0	0	0
(07) Otkaz uvjetovan skrivljenim ponašanjem radnika	0	0	0	0	0	0	0	0	0	0	0	0	0	0	0	0	0	0	0	0	0	0	0	0
(08) Otkaz ugovora o radu tijekom probnog rada	1	0	1	0	0	0	0	0	0	0	0	0	0	0	0	0	0	0	1	0	1	0	0	0
(09) Izvanredni otkaz ug. o radu od strane radnika	1	1	0	0	0	0	1	1	0	0	0	0	0	0	0	0	0	0	0	0	0	0	0	0
(10) Poslovno uvjetovani otkaz zbog gospodarskih, tehničkih ili organizacijskih razloga	44	26	18	1	1	0	4	2	2	11	4	7	16	13	3	5	2	3	5	3	2	2	1	1
(11) Zbog zabrane obavljanja određenih poslova	0	0	0	0	0	0	0	0	0	0	0	0	0	0	0	0	0	0	0	0	0	0	0	0
(12) Zbog odsutnosti s rada radi izdržavanja kazne zatvora	0	0	0	0	0	0	0	0	0	0	0	0	0	0	0	0	0	0	0	0	0	0	0	0
(13) Zbog isteka rada pripravniku na određeno vrijeme	6	5	1	0	0	0	0	0	0	0	0	0	2	1	1	0	0	0	3	3	0	1	1	0
(14) Zbog isteka rada radniku na određeno vrijeme	289	243	46	0	0	0	13	10	3	40	28	12	77	63	14	16	15	1	42	39	3	101	88	13
(15) Zbog isteka rada radniku na sezonskim poslovima	4	1	3	0	0	0	2	1	1	2	0	2	0	0	0	0	0	0	0	0	0	0	0	0
(17) Prestanak obavljanja djelatnosti (obrt ili profesionalne djelatnosti)	3	2	1	0	0	0	0	0	0	0	0	0	2	1	1	0	0	0	0	0	0	1	1	0
(18) Otkaz ugovora o radu zbog sanacije određenih poduzeća prema Zakonu o sanaciji	0	0	0	0	0	0	0	0	0	0	0	0	0	0	0	0	0	0	0	0	0	0	0	0
(19) Otkaz ugovora o radu zbog otvaranja stečajnog postupka	0	0	0	0	0	0	0	0	0	0	0	0	0	0	0	0	0	0	0	0	0	0	0	0
(20) Otkaz ugovora o radu zbog otvaranja postupka likvidacije	0	0	0	0	0	0	0	0	0	0	0	0	0	0	0	0	0	0	0	0	0	0	0	0
Ukupno zbog prestanka rada poslodavca (17 + 19 + 20)	3	2	1	0	0	0	0	0	0	0	0	0	2	1	1	0	0	0	0	0	0	1	1	0



**T-12 IZLASC I Z EVIDENCIJE NEZAPOSLENIH OSOBA PREMA RAZLOZIMA I  
TRAJANJU NEZAPOSLENOSTI U LIPNJU 2022. GODINE**

	UKUPNO			0-3 mj.	3-6 mj.	6-9 mj.	9-12 mj.	Uk. do 1 g.	1-2 g.	2-3 g.	3-5 g.	5-8 g.	8 g. i više
	Ukupno	Žene	Muškarci										
<b>UKUPNO</b>	<b>739</b>	<b>438</b>	<b>301</b>	<b>252</b>	<b>174</b>	<b>155</b>	<b>37</b>	<b>618</b>	<b>78</b>	<b>19</b>	<b>8</b>	<b>8</b>	<b>8</b>
(01) Zapošljavanje na temelju radnog odnosa u zemlji	417	262	155	147	111	104	23	385	25	6	0	0	1
(02) Zapošljavanje na temelju radnog odnosa u inozemstvu	3	1	2	1	1	1	0	3	0	0	0	0	0
(06) Registriranje obrta, slobodnog zanimanja ili djelatnosti poljoprivrede i šumarstva	45	19	26	24	8	10	1	43	2	0	0	0	0
(07) Prijava na poljoprivredno osiguranje po propisima o mirovinskom osiguranju	1	0	1	1	0	0	0	1	0	0	0	0	0
(09) Umirovljenje/ispunjavanje uvjeta za mirovinu/ostvari pravo na obiteljsku mirovinu	17	11	6	3	3	1	0	7	3	0	2	1	4
(10) Uključenje u redovno školovanje (redoviti učenik ili student)	1	1	0	0	0	0	0	0	1	0	0	0	0
(18) Odjava sa evidencije	143	70	73	18	34	22	10	84	38	9	4	6	2
(22) Smrt	1	0	1	0	0	0	0	0	1	0	0	0	0
(24) Preseljenje s područja ureda za zapošljavanje	3	3	0	2	0	0	0	2	1	0	0	0	0
(41) Registriranje trg.druš. ili dr.pravne osobe, stekne 25% udjela u trg.druš. ili dr.pravnoj osobi	2	1	1	2	0	0	0	2	0	0	0	0	0
(45) Utvrđena opća nesposobnost za rad od nadležnog jedinstvenog tijela vještačenja	1	0	1	0	0	0	0	0	0	0	1	0	0
(48) Navršeni 65 godina života	4	2	2	0	1	0	0	1	0	1	0	1	1
(50) Ostvarivanje prava na roditeljsku, posvojiteljsku ili skrbničku poštedu od rada po posebnom propisu	17	17	0	8	0	4	1	13	2	1	1	0	0
(55) Ne traži aktivno posao - neodazivanje na individualno savjetovanje	23	11	12	23	0	0	0	23	0	0	0	0	0
(67) Nema uvjeta za prijavu	7	4	3	7	0	0	0	7	0	0	0	0	0
(72) Ostvarivanje mjesečnog primitka odnosno dohotka koji je veći od prosječne isplaćene novčane naknade u prethodnoj kalendarskoj godini	2	1	1	1	0	0	0	1	1	0	0	0	0
(73) Registriranje obrta, slobodnog zanimanja u državama EU	5	4	1	1	2	2	0	5	0	0	0	0	0
(78) Ne traži aktivno posao - neizvršavanje individualne konzultacije	47	31	16	14	14	11	2	41	4	2	0	0	0

**T-13 ULASCI I IZLASCI IZ EVIDENCIJE NEZAPOSLENIH U LIPNJU 2022. GODINE**

	Ulasci u evidenciju	Izlasci iz evidencije
UKUPNO	452	739
Novoprijavljeni sa radnim iskustvom tijekom mjeseca	402	0
Osobe bez radnog iskustva	50	0
Zaposleni tijekom mjeseca	0	420
Zaposleni na temelju drugih aktivnosti	0	55
Brisani - ostali razlozi	0	264

**T-14 NOVOPRIJAVLJENI PREMA DJELATNOSTI PRETHODNOG ZAPOSLENJA, TE ZAPOSLENI S EVIDENCIJE PREMA DJELATNOSTI ZAPOSLENJA U LIPNJU 2022. GODINE**

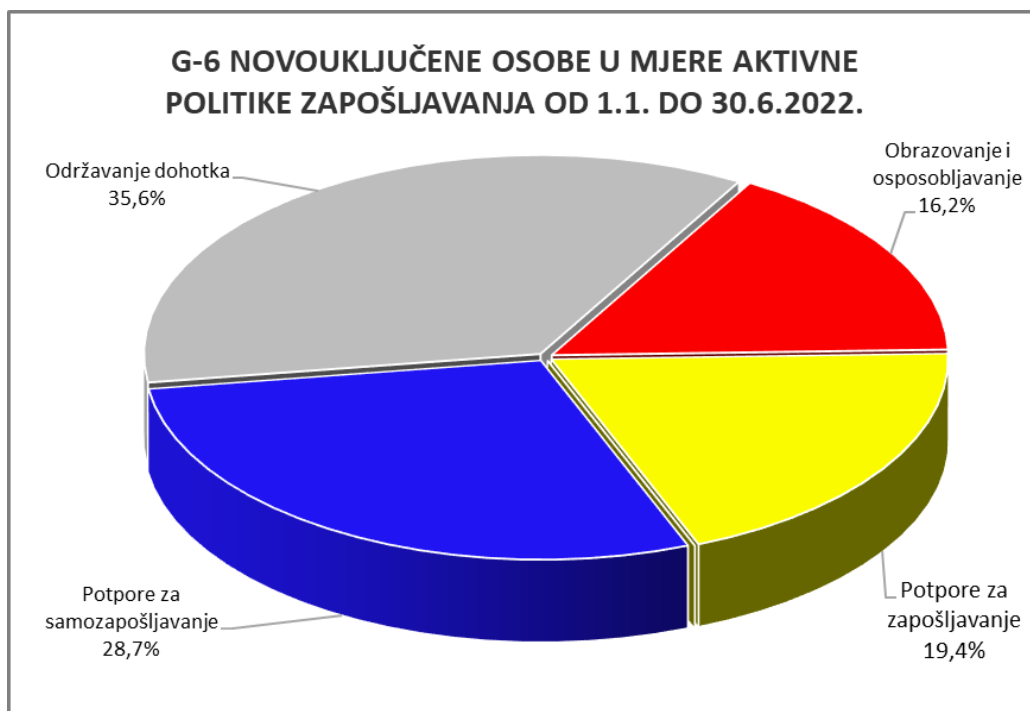
	Novoprijavljeni tijekom mjeseca	Zaposleni tijekom mjeseca
UKUPNO	402	420
(A) Poljoprivreda, šumarstvo i ribarstvo	13	9
(B) Rudarstvo i vađenje	1	1
(C) Prerađivačka industrija	16	29
(D) Opskrba električnom energijom, plinom, parom i klimatizacija	0	0
(E) Opskrba vodom; uklanjanje otpadnih voda, gospodarenje otpadom te djelatnosti sanacije okoliša	0	5
(F) Građevinarstvo	26	18
(G) Trgovina na veliko i na malo; popravak motornih vozila i motocikala	39	71
(H) Prijevoz i skladištenje	9	23
(I) Djelatnosti pružanja smještaja te pripreme i usluživanja hrane	32	114
(J) Informacije i komunikacije	2	11
(K) Financijske djelatnosti i djelatnosti osiguranja	1	8
(L) Poslovanje nekretninama	1	2
(M) Stručne, znanstvene i tehničke djelatnosti	10	15
(N) Administrativne i pomoćne uslužne djelatnosti	18	40
(O) Javna uprava i obrana; obvezno socijalno osiguranje	3	16
(P) Obrazovanje	186	11
(Q) Djelatnosti zdravstvene zaštite i socijalne skrbi	20	11
(R) Umjetnost, zabava i rekreacija	3	11
(S) Ostale uslužne djelatnosti	22	24
(T) Djelatnosti kućanstava kao poslodavaca; djelatnosti kućanstava koja proizvode različitu robu i obavljaju različite usluge za vlastite potrebe	0	1
(U) Djelatnosti izvanteritorijalnih organizacija i tijela	0	0

## T-15 TRAŽENI RADNICI PO ZANIMANJU U LIPNJU 2022. GODINE

	Ukupno		Ukupno
<b>Ukupno</b>	<b>617</b>	(5121124) hotelska domaćica	2
(9132111) čistačica	50	(7139113) kućni majstor	2
(5123133) konobar	25	(5123112) pomoćni konobar	2
(5220213) prodavač	25	(7412113) pekar	2
(9320131) radnik na proizvodnoj liniji	24	(5123143) barmen	2
(9132211) kuhinjski radnik	21	(8322133) vozač taksija	2
(7241543) elektromehaničar	18	(3115914) strojarski tehničar	2
(3231114) medicinska sestra	17	(8334112) vozač viličara	2
(4222124) recepcionar	14	(5220232) prodavač u kiosku i tržnici	2
(5122112) pomoćni kuhar	13	(9132121) sobarica	2
(2221117) doktor medicine	11	(3121516) informatičar	2
(7122123) zidar	11	(9211121) vrtlarski radnik	2
(2224117) magistar farmacije	11	(2211247) diplomirani inženjer biolog	2
(5122123) kuhar	11	(3340916) strukovni učitelj	2
(5169113) čuvar	10	(7129113) monter građevinskih elemenata	2
(3113726) elektroinženjer	9	(2141677) diplomirani inženjer pomorskoga prometa	2
(7123123) armirač	9	(8322113) vozač osobnog automobila	1
(4190154) administrativni službenik	9	(9211311) stočarski radnik	1
(9330411) skladišni radnik	8	(3232114) primalja	1
(7124123) tesar	8	(5141313) pediker	1
(8322143) vozač lakog dostavnog vozila	8	(2340137) učitelj osoba s oštećenjem sluha	1
(7141143) soboslikar i ličilac	7	(5161113) vatrogasac	1
(3228114) farmaceutski tehničar	7	(3112384) građevinski tehničar	1
(9151111) dostavljač	7	(3473214) klavirist	1
(3320116) odgojitelj predškolske djece	7	(9153111) očitac brojila plina/vode/struje	1
(2429617) diplomirani pravnik	7	(2143617) diplomirani inženjer elektrotehnike	1
(5141133) frizer	7	(2419727) organizator rada	1
(5133132) negovatelj starijih i nemoćnih osoba	7	(5169214) kupališni spasilac	1
(3414416) turistički animator	6	(8162133) rukovatelj/pami kotao mehanizirani	1
(2441617) diplomirani ekonomist	6	(3119146) logističar	1
(3432116) upravni pravnik	6	(3229156) radni terapeut	1
(3225114) stomatološka sestra	6	(2443217) diplomirani povjesničar umjetnosti	1
(9320121) radnik u održavanju	6	(5122312) pečenjar	1
(4111114) daktilograf	5	(9330511) radnik u zdravstvenoj ustanovi	1
(8324113) vozač teretnog vozila	5	(5123122) pipničar	1
(9330151) lučki radnik	5	(4134254) iznajmljivač plovila	1
(2142217) diplomirani građevinski inženjer	5	(3311516) nastavnik matematike	1
(5169133) komunalni redar	5	(3133156) operator/medicinska radiologija	1
(4121184) knjigovođa	5	(2359127) školski defektolog	1
(3415116) komercijalist	4	(2321437) profesor likovnih predmeta	1
(3226126) viši fizioterapeut	4	(9320461) radnik na razvrstavanju otpada	1
(9162111) čistač ulica	4	(2213177) agronom	1
(6112123) vrtlar	4	(7422123) stolar	1
(7412132) pekar bureka i pizze	4	(3414216) ekonomist turizma i ugostiteljstva	1
(7137143) električar održavanja	4	(5113114) vodič	1
(9133111) pralja	4	(2441117) diplomirani ekonomist za financije	1
(3433316) ekonomist	4	(2212217) diplomirani sanitarni inženjer	1
(9153131) parkirališni radnik	4	(3222114) sanitarni tehničar	1
(2141207) diplomirani inženjer arhitekture	3	(2446177) diplomirani socijalni radnik	1
(2222207) doktor stomatologije	3	(4211164) blagajnik	1
(3122174) administrator obrade podataka	3	(8340112) momar	1
(3226114) fizioterapeut	3	(3222126) sanitarni inženjer	1
(3211294) medicinski laboratorijski tehničar	3	(2443177) diplomirani povjesničar	1
(3119106) inženjer zaštite na radu	3	(4214114) šalterski službenik zalagaonice	1
(9312151) radnik niskogradnje	3	(3232126) viša primalja	1
(3112415) građevinski poslovođa	3	(2322117) profesor matematike	1
(3413116) posrednik nekretninama	3	(3311016) učitelj razredne nastave	1
(2212187) diplomirani inženjer medicinske biokemije	3	(7222113) alatničar	1
(7231233) automehaničar	3	(3311416) nastavnik glazbene kulture	1
(2444207) diplomirani filolog	3	(7222423) bravar	1
(9330131) transportni radnik	3	(3112396) građevinski inženjer	1
(7133113) fasader	3	(2322177) profesor kemije	1
(7137112) pomoćni elektroinstalater	3	(4131112) pomoćni skladištar	1
(4131214) skladišni službenik	3	(4221114) šalterski službenik putničke agencije	1
(7233713) strojbravar	2	(2213417) diplomirani inženjer šumarstva	1
(9142111) ručni perać automobila	2	(7241413) elektromehaničar za kućanske aparate	1
(2359117) školski pedagog	2	(9320181) radnik na montaži	1
(2442247) diplomirani geograf	2	(2322187) profesor biologije	1
(7137123) elektroinstalater	2	(2131727) diplomirani informatičar	1
(2442277) diplomirani komunikolog	2	(3477116) knjižničar	1
(8211372) poslužitelj/alatni stroj	2	(3211306) medicinski laboratorijski inženjer	1
(4131124) skladištar	2	(7136123) vodoinstalater	1
(3231126) viša medicinska sestra	2	(2111117) diplomirani inženjer fizike	1
(2445167) psiholog	2	(4134114) službenik nabave	1
(9213111) ribnjačarski radnik	2		

## T-16 OSOBE UKLJUČENE U MJERE AKTIVNE POLITIKE ZAPOŠLJAVANJA

		Novouključeni u lipnju 2022.	Novouključeni od 1.1.2022. do 30.6.2022.	Izašli od 1.1.2022. do 30.6.2022.	Aktivni korisnici 30.6.2022.		
					Ukupno	Iz prethodnih godina	Iz tekuće godine
<b>UKUPNO</b>		<b>42</b>	<b>407</b>	<b>704</b>	<b>533</b>	<b>323</b>	<b>210</b>
<b>VRSTA MJERE</b>	<b>Obrazovanje i osposobljavanje</b>	<b>0</b>	<b>66</b>	<b>127</b>	<b>14</b>	<b>0</b>	<b>14</b>
	Obrazovanje nezaposlenih osoba i ostalih tražitelja zaposlenja	0	46	98	12	0	12
	Obrazovanje za temeljne vještine osobnog i profesionalnog razvoja	0	0	0	0	0	0
	Osposobljavanje na radnom mjestu	0	2	2	2	0	2
	Potpore za usavršavanje	0	18	27	0	0	0
	Stručno osposobljavanje za rad bez zasnivanja radnog odnosa	0	0	0	0	0	0
	<b>Potpore za zapošljavanje</b>	<b>9</b>	<b>79</b>	<b>168</b>	<b>234</b>	<b>155</b>	<b>79</b>
	Potpore za zapošljavanje	7	58	98	141	83	58
	Potpore za zapošljavanje - zeleno/digitalno	0	0	0	0	0	0
	Potpore za pripravništvo	2	20	33	57	37	20
	Potpore za pripravništvo u javnim službama	0	0	37	35	35	0
	Potpore za pripravništvo - zeleno/digitalno	0	1	0	1	0	1
	<b>Javni radovi</b>	<b>0</b>	<b>0</b>	<b>1</b>	<b>0</b>	<b>0</b>	<b>0</b>
	<b>Potpore za samozapošljavanje</b>	<b>33</b>	<b>117</b>	<b>6</b>	<b>285</b>	<b>168</b>	<b>117</b>
	Potpore za samozapošljavanje	32	112	1	276	164	112
	Potpore za samozapošljavanje - zeleno/digitalno	1	4	0	4	0	4
	Potpore za proširenje poslovanja	0	1	5	5	4	1
	Mobilnost radne snage - Biram Hrvatsku	0	0	0	0	0	0
	<b>Održavanje dohotka</b>	<b>0</b>	<b>145</b>	<b>402</b>	<b>0</b>	<b>0</b>	<b>0</b>
	Stalni sezonac	0	145	402	0	0	0
Potpore za očuvanje radnih mjesta - skraćivanje radnog vremena	0	0	0	0	0	0	
Potpore za očuvanje radnih mjesta u sektoru proizvodnje tekstila, odjeće, obuće, kože i drva	0	0	0	0	0	0	
<b>SPOL</b>	Muškarci	23	167	241	284	174	110
	Žene	19	240	463	249	149	100



## IZVORI PODATAKA I OBJAŠNJENJE POJMOVA

Izvori podataka za Mjesečni statistički bilten su evidencije koje se vode u Hrvatskom zavodu za zapošljavanje prema odredbama Zakona o tržištu rada (Narodne novine, 118/18, 32/20, 18/22) i važećih pravilnika.

### NEZAPOSLENE OSOBE

Osobe u dobi od 15 do 65 godina sposobne ili djelomično sposobne za rad koje nisu u radnom odnosu, aktivno traže posao i raspoložive su za rad te zadovoljavaju sve kriterije iz odredbi Zakona o tržištu rada, a evidentirane su u Hrvatskom zavodu za zapošljavanje na kraju izvještajnog mjeseca.

U Zakonu o tržištu rada (čl. 10) nezaposlena osoba je definirana na sljedeći način:

Nezaposlenom osobom u smislu ovoga Zakona smatra se osoba sposobna ili djelomično sposobna za rad, u dobi od 15 do 65 godina koja nije u radnom odnosu, koja ne obavlja samostalnu djelatnost, aktivno traži posao i raspoloživa je za rad te ako:

- ne ostvari mjesečni primitak od pružanja usluga prema posebnim propisima ili ne ostvari mjesečni primitak, odnosno drugi dohodak prema propisima o porezu na dohodak s obzirom na podatak o uplaćenim doprinosima za obvezna osiguranja dobivenim od Središnjeg registra osiguranika, a koji je veći od prosječne isplaćene novčane naknade u prethodnoj kalendarskoj godini
- nema registrirano trgovačko društvo ili drugu pravnu osobu, odnosno nema više od 25 % udjela u trgovačkom društvu ili drugoj pravnoj osobi
- nije član zadruge ili upravitelj zadruge
- nije predsjednik, član uprave ili izvršni direktor trgovačkog društva ili likvidator
- nema registrirani obrt, slobodno zanimanje ili djelatnost poljoprivrede i šumarstva
- ne obavlja domaću radinost ili sporedno zanimanje prema posebnom propisu
- nije osigurana kao poljoprivrednik po propisima o mirovinskom osiguranju
- nije zaposlena prema posebnim propisima
- nije korisnik mirovine, osim korisnika mirovine koji ostvari pravo na invalidsku mirovinu zbog profesionalne nesposobnosti za rad odnosno korisnika mirovine koji ostvari pravo na invalidsku mirovinu zbog djelomičnog gubitka radne sposobnosti i korisnika obiteljske mirovine kojemu se ta mirovina ne isplaćuje
- ne ispunjava uvjete za starosnu mirovinu
- nije osigurana na produženo mirovinsko osiguranje na temelju ugovora o radu na određeno vrijeme za stalne sezonske poslove
- nije uključena u program socijalnog uključivanja na temelju nalaza i mišljenja centra za profesionalnu rehabilitaciju o privremenoj nezapošljivosti
- nije redoviti učenik ili student.

### NOVOPRIJAVLJENI

Nezaposlene osobe koje su se tijekom izvještajnog mjeseca prijavile u evidenciju Hrvatskog zavoda za zapošljavanje. S obzirom na prethodni status, ulazak u evidenciju može biti:

1. **Izravno iz radnog odnosa** – odnosi se na nezaposlene osobe koje su neposredno prije prijavljivanja na evidenciju Hrvatskoga zavoda za zapošljavanje bile u radnom odnosu.
2. **Iz individualne poljoprivrede ili nekog drugog oblika rada** – odnosi se na nezaposlene osobe koje su neposredno prije prijavljivanja na evidenciju Hrvatskoga zavoda za zapošljavanje bile zaposlene na vlastitom gospodarstvu ili gospodarstvu u vlasništvu obitelji, radile kao pomažući članovi obitelji u obiteljskom poduzeću, obavljale stručno osposobljavanje za rad bez zasnivanja radnog odnosa i drugo.
3. **Izravno iz redovitog školovanja** – odnosi se na nezaposlene osobe koje su neposredno prije prijavljivanja na evidenciju Hrvatskoga zavoda za zapošljavanje bile na redovitom školovanju, tj. bili učenici ili studenti uključeni u redovito obrazovanje.
4. **Iz neaktivnosti** – odnosi se na nezaposlene osobe koje neposredno prije prijavljivanja na evidenciju Hrvatskoga zavoda za zapošljavanje nisu bile na redovitom školovanju i nisu radile, tj. bile su neaktivne. U ovu kategoriju ulaze npr. osobe koje duže vrijeme (više od 3 mjeseca) nisu bile u radnom odnosu niti su radile u drugim oblicima zaposlenosti, domaćice, osobe na dragovoljnom odsluženju vojnog roka i sl.

### IZLASCİ IZ EVIDENCIJE

Prema članku 17. Zakona o tržištu rada, Zavod prestaje voditi osobu kao nezaposlenu u evidenciji, ako ta osoba:

- zasnuje radni odnos
- ostvari mjesečni primitak od pružanja usluga prema posebnim propisima ili ostvari mjesečni primitak odnosno drugi dohodak prema propisima o porezu na dohodak s obzirom na podatak o uplaćenim doprinosima za obvezna osiguranja dobivenim od Središnjeg registra osiguranika, a koji je veći od prosječne isplaćene novčane naknade u prethodnoj kalendarskoj godini
- obavlja posao bez potvrde, ugovora odnosno rješenja na temelju kojeg radi
- registrira trgovačko društvo ili drugu pravnu osobu odnosno stekne više od 25 % udjela u trgovačkom društvu ili drugoj pravnoj osobi
- postane član zadruge ili upravitelj zadruge
- postane predsjednik uprave, član uprave, izvršni direktor trgovačkog društva ili likvidator
- registrira obrt, slobodno zanimanje ili djelatnost poljoprivrede i šumarstva
- obavlja domaću radinost ili sporedno zanimanje prema posebnom propisu
- postane poljoprivredni osiguranik po propisima o mirovinskom osiguranju
- zaposli se prema posebnim propisima
- ispuni uvjete za starosnu mirovinu, ostvari prijevremenu starosnu mirovinu, ostvari starosnu mirovinu za dugogodišnjeg osiguranika, ostvari obiteljsku mirovinu koja joj se isplaćuje ili ostvari invalidsku mirovinu zbog opće nesposobnosti za rad odnosno invalidsku mirovinu zbog potpunog gubitka radne sposobnosti
- uključi se u program socijalnog uključivanja na temelju nalaza i mišljenja centra za profesionalnu rehabilitaciju o privremenoj nezapošljivosti
- ima utvrđenu opću nesposobnost za rad odnosno potpuni gubitak radne sposobnosti prema propisima o mirovinskom osiguranju
- obavlja stručno osposobljavanje za rad bez zasnivanja radnog odnosa
- ostvari prava na roditeljsku, posvojiteljsku ili skrbničku poštedu od rada odnosno roditeljsku, posvojiteljsku ili skrbničku brigu o novorođenom djetetu po posebnom propisu
- postane redoviti učenik ili student
- nastupi na dragovoljno vojno osposobljavanje ili se uključi u program obrazovanja odraslih za zanimanje policajac
- bude pritvorena ili joj bude određen istražni zatvor
- nastupi na izdržavanje kazne zatvora
- navrší 65 godina života
- odbije se uključiti u obrazovni program ili ga bez opravdanog razloga prekine odnosno ne završi obrazovni program koji je sukladan njezinim procijenjenim osobnim i profesionalnim sposobnostima, a koji je organizirao odnosno troškove snosio Zavod radi povećanja njezine mogućnosti zapošljavanja
- ne ispunjava uvjete o aktivnom traženju posla i raspoloživosti za rad te ne obavlja aktivnosti u dinamici utvrđenoj u profesionalnom planu
- postane osiguranik produženog mirovinskog osiguranja na temelju ugovora o radu na određeno vrijeme za stalne sezonske poslove
- odjavi se s evidencije
- u potpisanoj izjavi iz članka 10. stavka 2. ovoga Zakona navede neistinite podatke
- ne prihvati ponuđena zaposlenja u okviru stečene razine kvalifikacije i radnog iskustva do utvrđivanja profesionalnog plana iz članka 24. ovoga Zakona, a nakon toga ponuđena zaposlenja iz utvrđenog profesionalnog plana i sporazuma za uključivanje na tržište rada ili ako svojim postupanjem uzrokuje odbijanje zaposlenja od strane poslodavca, osim ako odbije zaposlenje zbog razloga što poslodavac redovito ne ispunjava obveze prema radnicima.

## ZAPOSLENI S EVIDENCIJE

Osobe koje su tijekom izvještajnog mjeseca zaposlene s evidencije Hrvatskog zavoda za zapošljavanje na temelju radnog odnosa i na temelju drugih poslovnih aktivnosti.

## ZAPOSLENI S EVIDENCIJE NA TEMELJU RADNOG ODNOSA

Osobe koje su tijekom izvještajnog mjeseca zasnovale radni odnos na temelju ugovora o radu u zemlji ili inozemstvu, a bile su u evidenciji Hrvatskog zavoda za zapošljavanje.

**Zaposleni prema mjestu rada** – pod mjestom rada u kojem se radnik zaposlio navedene su četiri mogućnosti:

- Radnik se zaposlio na području ispostave Hrvatskog zavoda za zapošljavanje u kojoj je bio prijavljen.
- Radnik se zaposlio na području područnog ureda Hrvatskog zavoda za zapošljavanje u kojem je bio prijavljen.
- Radnik se zaposlio na području drugog područnog ureda Hrvatskog zavoda za zapošljavanje, a ne u onom u kojem je bio prijavljen.
- Radnik se zaposlio u inozemstvu.

## ZAPOSLENI S EVIDENCIJE NA TEMELJU DRUGIH POSLOVNIH AKTIVNOSTI

Osobe koje su tijekom izvještajnog mjeseca započele obavljati neke druge poslovne aktivnosti u vezi sa zapošljavanjem, tj. ako su: uključile se u stručno osposobljavanje za rad bez zasnivanja radnog odnosa, ostvarile mjesečni primitak, odnosno dohodak veći od prosječne isplaćene novčane naknade u prethodnoj kalendarskoj godini, registrirale ili stekle više od 25 % udjela u trgovačkom društvu ili drugoj pravnoj osobi, registrirale obrt ili slobodno zanimanje, postale predsjednik uprave, član uprave ili izvršni direktor trgovačkog društva te član ili upravitelj zadruge, postale osiguranik produženog mirovinskog osiguranja na temelju ugovora o radu na određeno vrijeme za stalne sezonske poslove, zaposlile se prema posebnim propisima, a bile su u evidenciji Hrvatskoga zavoda za zapošljavanje.

## BRISANI IZ EVIDENCIJE ZBOG OSTALIH RAZLOGA

Osobe koje su tijekom izvještajnog mjeseca brisane iz evidencije Hrvatskoga zavoda za zapošljavanje zbog svih ostalih razloga osim zapošljavanja na temelju radnog odnosa ili drugih poslovnih aktivnosti, a sukladno čl. 17. Zakona o tržištu rada (ostvarivanje prava na mirovinu, na roditeljsku, posvojiteljsku ili skrbničku poštedu od rada, opća nesposobnost za rad ili privremena nezapošljivost, odjava s evidencije, neispunjavanje uvjeta za aktivno traženje posla i drugo).

## KORISNICI NOVČANE NAKNADE

Nezaposlene osobe evidentirane u Hrvatskom zavodu za zapošljavanje koje su prema odredbama Zakona o tržištu rada ostvarile novčanu naknadu tijekom izvještajnog mjeseca.

## TRAŽENI RADNICI

Broj slobodnih radnih mjesta koje su poslodavci prijavili Hrvatskom zavodu za zapošljavanje tijekom izvještajnog mjeseca, a odnose se na zapošljavanje na temelju radnog odnosa i na temelju drugih poslovnih aktivnosti. Podaci su prikazani prema mjestu zaprimanja prijave potrebe za radnikom (županija) i prema mjestu gdje će radnik raditi (županija i inozemstvo).

Broj traženih radnika prikazan po pojedinim godinama predstavlja zbroj svih mjeseci za dotičnu godinu.

## NEZAPOSLENI HRVATSKI BRANITELJI

Nezaposlene osobe evidentirane u Hrvatskom zavodu za zapošljavanje na kraju izvještajnog mjeseca koje su prema odredbama Zakona o hrvatskim braniteljima iz Domovinskog rata i članovima njihovih obitelji (Narodne novine, 121/17) stekle status branitelja.

## TRAŽITELJI ZAPOSLENJA

Osobe koje se mogu prijaviti Zavodu prema članku 13. Zakona o tržištu rada radi savjetovanja i informiranja s ciljem razvoja upravljanja karijerom i posredovanja, a ne smatraju se nezaposlenim osobama iz članka 10. spomenutog Zakona.

## AKTIVNA POLITIKA ZAPOSŁJAVANJA

Mjere aktivne politike zapošljavanja iz nadležnosti Hrvatskoga zavoda za zapošljavanje regulirane su Zakonom o tržištu rada (NN 118/18, 32/20), koji propisuje način donošenja i sadržaj mjera aktivne politike zapošljavanja, glavne ciljeve mjera za poticanje zapošljavanja te uvjete i načinkorištenja sredstava za provođenje mjera.

Provedba mjera aktivne politike zapošljavanja iz nadležnosti Zavoda temelji se na relevantnim europskim i hrvatskim strateškim dokumentima te preporukama Vijeća Europske unije. Važnost mjera aktivne politike zapošljavanja istaknuta je u Programu Vlade Republike Hrvatske za razdoblje 2020. – 2024. u okviru cilja 1.1. Očuvanje radnih mjesta i socijalna sigurnost, Nacionalnom planu za rad, zaštitu na radu i zapošljavanje za razdoblje od 2021. do 2027. godine, Akcijskom planu za provedbu Nacionalnog plana za rad, zaštitu na radu i zapošljavanje za razdoblje od 2021. do 2027. godine, za razdoblje od 2021. do 2024. godine te Provedbenom programu Ministarstva rada, mirovinskoga sustava, obitelji i socijalne politike za razdoblje 2021. do 2024. godine.

Mjere su usmjerene na poticanje zapošljavanja, usavršavanja, samozapošljavanja, obrazovanja, zapošljavanje u javnim radovima te očuvanje radnih mjesta osoba koje su u nepovoljnom položaju na tržištu rada te koje bi mogle izgubiti svoja radna mjesta. Sredstva za provedbu ovog programa osiguravaju se u Državnom proračunu, kao i iz sredstava EU fondova.

## KLASIFIKACIJE

U tablicama u kojima se podaci prikazuju po djelatnostima, koristi se **Nacionalna klasifikacija djelatnosti 2007 (NKD 2007)** prema odluci Vlade Republike Hrvatske (Narodne novine, br. 58/07, 72/07), a u službenoj je primjeni od 1.1.2009. Ta je klasifikacija utemeljena na europskoj klasifikaciji NACE Rev. 2 koja je obvezna za države članice Europske unije.

U tablicama u kojima se podaci prikazuju po rodu i vrstama zanimanja, koristi se **Nacionalna klasifikacija zanimanja 2010 (NKZ 10)** (Narodne novine, br. 147/10, 14/11). Ona predstavlja normu za sve korisnike pri iskazivanju podataka o zanimanjima. Izrađena je primjenom načela i sustava Međunarodne standardne klasifikacije zanimanja (*International Standard Classification of Occupations ISCO-08*), čime je omogućena usporedivost podataka na međunarodnoj razini. Prema Nacionalnoj klasifikaciji zanimanja, zanimanje je definirano kao skup poslova i radnih zadaća koji su svojim sadržajem i vrstom organizacijski i tehnološki toliko srodni i međusobno povezani da ih obavlja jedan izvršitelj koji posjeduje odgovarajuća znanja, sposobnosti i vještine.

Zanimanja nezaposlenih osoba određuju se prema poslovima koje osobe traže, odnosno koje su obavljale prije ulaska u nezaposlenost. Kod nezaposlenih osoba bez radnog iskustva zanimanja se određuju prema osposobljenosti za rad, tj. zvanju. Nezaposlenoj se osobi na taj način može odrediti i nekoliko zanimanja, a statistički podaci prikazuju prioriteto zanimanje određeno profesionalnim planom. Prioritetno zanimanje nezaposlene osobe koristi se i kod prikaza zaposlenih s evidencije po zanimanjima.

U tablicama u kojima se podaci prikazuju po obrazovanju koristi se **Nacionalna standardna klasifikacija obrazovanja (NSKO)** (Narodne novine, br. 105/01). UNESCO je krajem 1997. godine prihvatio revidiranu međunarodnu klasifikaciju obrazovanja (*International Standard Classification of Education – ISCED-97*) kao međunarodni standard za prikupljanje i prezentiranje podataka o obrazovanju. Klasifikacija ISCED-97 omogućuje usporedivost podataka o obrazovanju na međunarodnoj razini. Metodologija Nacionalne standardne klasifikacije obrazovanja u potpunosti je usklađena s međunarodnom klasifikacijom obrazovanja ISCED-97 i njezina će primjena omogućiti usporedivost podataka o obrazovanju s drugim zemljama svijeta.

U tablici mjere aktivne politike zapošljavanja koje provodi Hrvatski zavod za zapošljavanje klasificirane su i numerirane prema Eurostatovoj metodologiji za statistike tržišta rada (*Labour market policy statistics*) iz 2013. godine. Prikazani su samo tipovi intervencija koji se provode u Republici Hrvatskoj.

## ZNAKOVI

- nema pojave
- ... ne raspoložbe se podatkom
- 0 podatak je manji od 0,5

- \* ispravljeni podatak
- ∅ prosječni broj
- ∑ ukupni broj

1) napomena









**HRVATSKI ZAVOD ZA ZAPOSŁJAVANJE  
PODRUČNI URED ZADAR**

Kralja Stjepana Držislava 7

23 000 Zadar

Tel: 023 300 800

Fax: 023 313 688

E-mail: [hzz.zadar@hzz.hr](mailto:hzz.zadar@hzz.hr)

Web-stranica: <http://www.hzz.hr>

## ISPOSTAVE

### Ispostava Benkovac

Ivana Meštrovića 9, Benkovac

Tel: 023 681 420

Fax: 023 684 034

### Ispostava Obrovac

Jadranska ulica 6, Obrovac

Tel: 023 689 780

Fax: 023 689 040

### Ispostava Biograd n/M

Kralja Petra Svačića 2, Biograd

Tel: 023 383 803

Fax: 023 386 467

### Ispostava Gračac

Park svetog Jurja 1, Gračac

Tel: 023 775 031

Fax: 023 773 061

### Ispostava Pag

Nikole Valentića 28, Pag

Tel: 023 611 189

Fax: 023 611 189

