



**HRVATSKI ZAVOD ZA ZAPOSŁJAVANJE
PODRUČNI URED ZADAR**

MJESEČNI STATISTIČKI BILTEN

7/2022



ISSN 2584-7767

IMPRESUM

Nakladnik: HRVATSKI ZAVOD ZA ZAPOSŁJAVANJE
PODRUČNI URED ZADAR
Kralja Stjepana Držislava 7
23 000 Zadar
Telefon: 023 300 800
Telefax: 023 313 688
E-mail: hzz.zadar@hzz.hr
Web-stranica: <http://www.hzz.hr>

Za nakladnika: Sandra Vukić, predstojnica Područnog ureda Zadar

Uredništvo: Mira Bačić

Mjesečni statistički bilten objavljuje se oko 15. u mjesecu za prethodni mjesec

SADRŽAJ:

I.	REGISTRIRANA NEZAPOSLENOST I ZAPOSŁJAVANJE U ZADARSKOJ ŹUPANII TIJEKOM SRPNJA 2022. GODINE	3
<hr/>		
II.	GRAFIKONI	
G-1	NEZAPOSLENE OSOBE PREMA SPOLU OD 2008. DO 2021.	5
G-2	NOVORIJAVLJENI, ZAPOSLENI I BRISANI ZBOG OSTALIH RAZLOGA OD 2008. DO 2021.	5
G-3	NEZAPOSLENE OSOBE PREMA RAZINI OBRAZOVANJA U SRPNJU 2022.	10
G-4	NEZAPOSLENE OSOBE PO ISPOSTAVAMA U SRPNJU 2022.	10
G-5	NEZAPOSLENE OSOBE PO MJESECIMA U 2017., 2018., 2019., 2020., 2021. I 2022. GODINI	11
G-6	NOVOUKLJUČENE OSOBE U MJERE AKTIVNE POLITIKE ZAPOSŁJAVANJA OD 1.1. DO 31.7.2022.	19
<hr/>		
III.	TABLICE	
T-1	REGISTRIRANA NEZAPOSLENOST I ZAPOSŁJAVANJE OD 2008. DO 2021. GODINE	5
T-2	REGISTRIRANA NEZAPOSLENOST I ZAPOSŁJAVANJE PREMA RAZINI OBRAZOVANJA I SPOLU U SRPNJU 2022. GODINE	6
T-3	REGISTRIRANA NEZAPOSLENOST I ZAPOSŁJAVANJE PREMA RAZINI OBRAZOVANJA I TRAŹENI RADNICI U SRPNJU 2021. I 2022. GODINE	7
T-4	REGISTRIRANA NEZAPOSLENOST I ZAPOSŁJAVANJE PREMA RAZINI OBRAZOVANJA I TRAŹENI RADNICI OD SIJEČNJA DO SRPNJA 2021. I 2022. GODINE	8
T-5	REGISTRIRANA NEZAPOSLENOST I ZAPOSŁJAVANJE PREMA DOBI U SRPNJU 2022. GODINE	9
T-6	REGISTRIRANA NEZAPOSLENOST PREMA RAZINI OBRAZOVANJA, SPOLU I ISPOSTAVAMA U SRPNJU 2022. GODINE	10
T-7	REGISTRIRANA NEZAPOSLENOST PO ISPOSTAVAMA OD SRPNJA 2021. DO SRPNJA 2022. GODINE	11
T-8	REGISTRIRANA NEZAPOSLENOST, ZAPOSŁJAVANJE I TRAŹENI RADNICI PO ISPOSTAVAMA U SRPNJU 2022. GODINE	12
T-9	REGISTRIRANA NEZAPOSLENOST PREMA MJESTU STANOVANJA, SPOLU I TRAJANJU NEZAPOSLENOSTI U SRPNJU 2022. GODINE	13
T-10	REGISTRIRANA NEZAPOSLENOST I ZAPOSŁJAVANJE BRANITELJA U SRPNJU 2022. GODINE	14
T-11	NOVOPRIJAVLJENE NEZAPOSLENE OSOBE PREMA TEMELJU PRESTANKA RADNOG ODNOSA U SRPNJU 2022. GODINE	15
T-12	IZLASCI IZ EVIDENCIJE NEZAPOSLENIH OSOBA PREMA RAZLOZIMA I TRAJANJU NEZAPOSLENOSTI U SRPNJU 2022. GODINE	16
T-13	ULASCI I IZLASCI IZ EVIDENCIJE NEZAPOSLENIH U SRPNJU 2022. GODINE	17
T-14	NOVOPRIJAVLJENI PREMA DJELATNOSTI PRETHODNOG ZAPOSLENJA, TE ZAPOSLENI S EVIDENCIJE PREMA DJELATNOSTI ZAPOSLENJA U SRPNJU 2022. GODINE	17
T-15	TRAŹENI RADNICI PO ZANIMANJU U SRPNJU 2022. GODINE	18
T-16	OSOBE UKLJUČENE U MJERE AKTIVNE POLITIKE ZAPOSŁJAVANJA	19
<hr/>		
	IZVORI PODATAKA I OBJAŠNENJE POJMOVA	20

REGISTRIRANA NEZAPOSLENOST I ZAPOŠLJAVANJE U ZADARSKOJ ŽUPANIJI TIJEKOM SRPNJA 2022.

Ukupna registrirana nezaposlenost

Potkraj srpnja 2022. u Hrvatskome zavodu za zapošljavanje Područnom uredu Zadar bilo je evidentirano 2.877 nezaposlenih osoba, što je za 56 osoba više nego prethodnoga mjeseca, a za 496 osoba manje nego u srpnju 2021. godine. Dakle, u srpnju 2022. godine nezaposlenost je povećana za 2,0% u usporedbi s prethodnim mjesecom, a smanjena za 14,7% u usporedbi s istim mjesecom 2021. godine.

Nezaposlene osobe prema spolu

Od ukupnoga broja nezaposlenih u srpnju 2022. bile su 1.644 nezaposlene žene (57,1%) i 1.233 nezaposlena muškarca (42,9%). Broj nezaposlenih žena povećan je za 6,8% u odnosu na lipanj 2022. godine i smanjen za 13,1% u odnosu na srpanj 2022. godine, a broj nezaposlenih muškaraca smanjen je za 3,8% u odnosu na lipanj 2022. godine i smanjen za 16,7% u odnosu na srpanj 2022. godine.

Nezaposlene osobe prema dobi

U skupini nezaposlenih osoba u srpnju 2022. bilo je: 76 (2,6%) osoba od 15 do 19 godina, 182 (6,3%) od 20 do 24 godine, 340 (11,8%) od 25 do 29 godina, 330 (11,5%) od 30 do 34 godine, 341 (11,9%) od 35 do 39 godina, 279 (9,7%) od 40 do 44 godine, 280 (9,7%) od 45 do 49 godina, 327 (11,4%) od 50 do 54 godine, 396 (13,8%) od 55 do 59 godina i 326 (11,3%) osoba u dobi od 60 i više godina.

U izvještajnome mjesecu nezaposlenost je, u odnosu na isti mjesec prošle godine, smanjena u svim dobnim skupinama. Najveće smanjenje nezaposlenosti evidentirano je u dobnj skupini od 20 do 24 godine (za 27,2%), a najmanje u skupini od 60 i više godina (za 5,0%).

Razina obrazovanja nezaposlenih osoba

U obrazovnoj strukturi nezaposlenih u srpnju 2022. bilo je: 97 (3,4%) osoba bez škole i s nezavršenom osnovnom školom, 489 (17,0%) sa završenom osnovnom školom, 726 (25,2%) sa završenom srednjom školom za zanimanja u trajanju do 3 godine i školom za KV i VKV radnike, 710 (24,7%) sa završenom srednjom školom za zanimanja u trajanju od 4 i više godina, 123 (4,3%) sa završenom gimnazijom, 276 (9,6%) sa završenim prvim stupnjem fakulteta, višom školom i stručnim studijem te 456 (15,8%) sa završenim fakultetom, akademijom, magisterijom i doktoratom.

U usporedbi s istim mjesecom prošle godine, broj nezaposlenih smanjen je u svim obrazovnim skupinama. Najveće smanjenje nezaposlenosti evidentirano je u skupini osoba sa završenom gimnazijom (za 18,0%), a najmanje u skupini osoba sa završenim prvim stupnjem fakulteta, višom školom i stručnim studijem (za 0,4%).

Nezaposlene osobe po ispostavama

Najveći apsolutni broj nezaposlenih osoba je u matičnoj ispostavi Zadar (1.927 osoba ili 67,0% od ukupnog broja registriranih nezaposlenih u Zadarskoj županiji), zatim slijede Ispostava Benkovac (267 osoba ili 9,3%), Ispostava Gračac (240 osoba ili 8,3%), Ispostava Biograd na Moru (209 osoba ili 7,3%), Ispostava Obrovac (183 osobe ili 6,4%) i Ispostava Pag (51 osoba ili 1,8%).

U usporedbi s istim mjesecom prošle godine evidentirana je nezaposlenost smanjena u svim ispostavama. Najveće smanjenje evidentirano je u Ispostavi Biograd na Moru (za 28,4%), a najmanje u Ispostavi Benkovac (za 7,9%).

Korisnici novčane naknade

U srpnju 2022. godine 834 nezaposlene osobe ili 29,0% od ukupnoga broja nezaposlenih u Zadarskoj županiji koristilo su novčanu naknadu. Broj korisnika novčane naknade smanjio se u usporedbi s istim mjesecom prethodne godine za 230 osoba ili 21,6%.

Prethodni radni status nezaposlenih osoba

U ukupnome broju nezaposlenih u srpnju 2022. godine 371 osoba (ili 12,9%) bila je bez radnoga iskustva, što je 19,2% manje nego u isto vrijeme 2021. godine. Istodobno 2.506 osoba (87,1%) imalo je prethodno radno iskustvo, a njih je 14,0% manje nego u srpnju 2021. godine.

Promatrano po djelatnostima, među osobama s radnim iskustvom, najveći je broj radio u obrazovanju (428 ili 17,1%), trgovini na veliko i na malo (329 ili 13,1%), prerađivačkoj industriji (269 ili 10,7%), pružanju smještaja, pripremi i usluživanju hrane (228 ili 9,1%) i građevinarstvu (196 ili 7,8%).

Ulasci u evidenciju nezaposlenih

Tijekom srpnja 2022. u evidenciju nezaposlenih prijavilo se 500 osoba, što je za 13,0% manje nego istoga mjeseca prošle godine. Od toga su bila 163 muškarca (32,6%) i 337 žena (67,4%).

U ukupnome broju novoprijavljenih 424 osobe (84,8%) imale su prethodno radno iskustvo, a najviše u djelatnostima: obrazovanje (189 ili 44,6%), trgovina na veliko i na malo (38 ili 9,0%), građevinarstvo (28 ili 6,6%), prerađivačka industrija (23 ili 5,4%) i ostale uslužne djelatnosti (23 ili 5,4%).

Izlasci iz evidentirane nezaposlenosti

Ukupno su tijekom srpnja 2022. iz evidencije nezaposlenih izašle 444 osobe, što je 23,1% manje nego u istome mjesecu prošle godine. Od toga su zaposlene 279 osoba, i to: 238 osoba na temelju radnoga odnosa (35,5% manje nego u srpnju prošle godine) i 41 osoba na temelju drugih poslovnih aktivnosti (ostvarivanje mjesečnog primitka odnosno dohotka od druge samostalne djelatnosti većega od prosječno isplaćene novčane naknade u prethodnoj kalendarskoj godini, registriranje trgovačkog društva, obrta, prijava na poljoprivredno osiguranje, zapošljavanje prema posebnim propisima i dr.).

Temeljem radnoga odnosa većina se osoba zaposlila na određeno vrijeme (209 ili 87,8%).

Promatrano po djelatnostima, najveći se broj zaposlio u: pružanju smještaja, pripremi i usluživanju hrane (45 ili 18,9%), trgovini na veliko i na malo (32 ili 13,4%), administrativnim i pomoćnim uslužnim djelatnostima (26 ili 10,9%), djelatnostima zdravstvene zaštite i socijalne skrbi (20 ili 8,4%) i prerađivačkoj industriji (19 ili 8,0%).

Istodobno je 165 osoba brisano iz evidencije nezaposlenih zbog ostalih razloga, npr. izlaska iz radne snage, nepridržavanja zakonskih odredbi, objave s evidencije i dr. (11,8% manje nego istoga mjeseca prošle godine).

Prijavljene potrebe za radnicima

Tijekom srpnja 2022. godine prijavljeno je ukupno 536 slobodnih radnih mjesta, što je 12,6% više nego u srpnju 2021.

Najveći broj slobodnih radnih mjesta pristigao je za zanimanja: medicinska sestra (34 ili 6,3%), doktor medicine (20 ili 3,7%), odgojitelj predškolske djece (19 ili 3,5%), kuhinjski radnik (19 ili 3,5%) i konobar (19 ili 3,5%).

Aktivna politika zapošljavanja

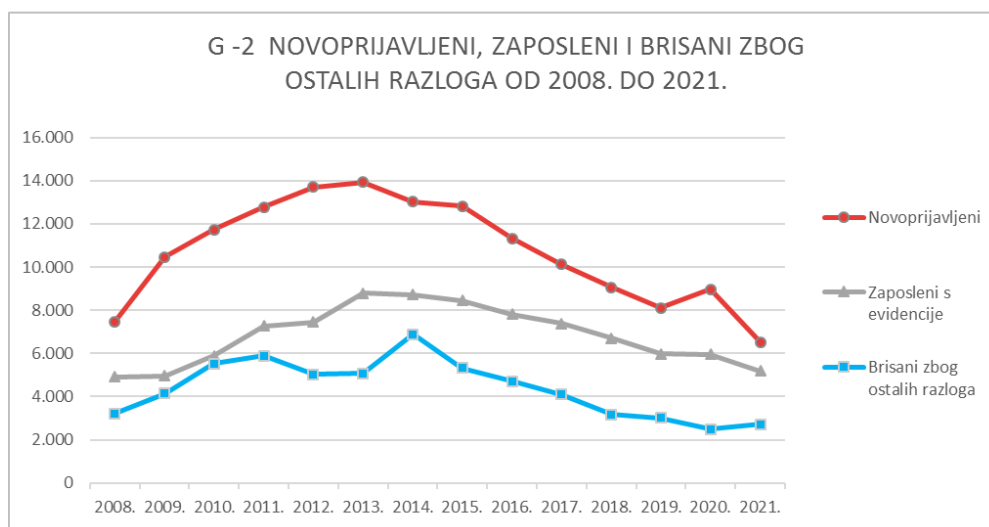
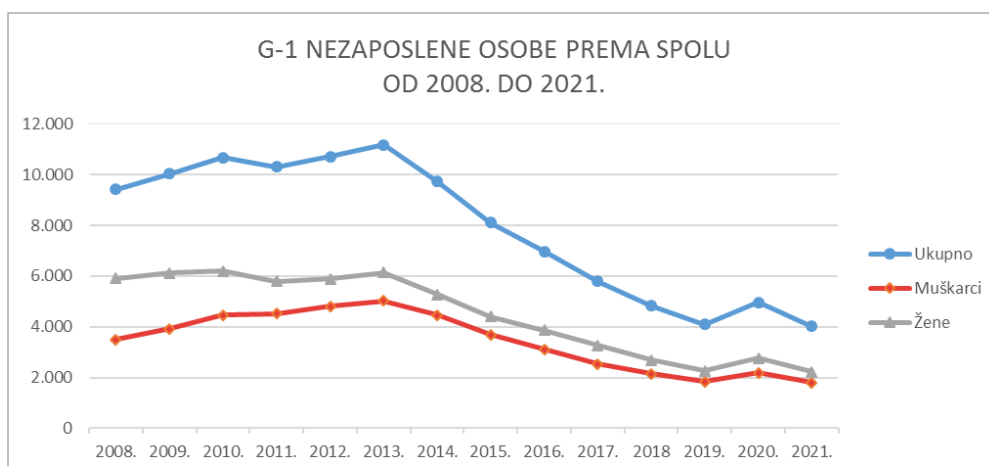
Tijekom srpnja 2022. godine u mjere aktivne politike zapošljavanja iz nadležnosti Hrvatskoga zavoda za zapošljavanje novouključeno je 49 osoba, i to 24 muškarca (49,0%) i 25 žena (51,0%).

Novouključene osobe obuhvaćene su sljedećim mjerama: *Potpore za usavršavanje* 1 osoba (2,0%), *Potpore za zapošljavanje* 12 osoba (24,5%), *Potpore za pripravništvo* 7 osoba (14,3%), *Potpore za pripravništvo u javnim službama* 2 osobe (4,1%), *Potpore za samozapošljavanje* 24 osobe (49,0%) i *Potpore za samozapošljavanje - zeleno/digitalno* 3 osobe (6,1%).

Od početka 2022. godine u programe aktivne politike zapošljavanja uključeno je 456 novih osoba, a istodobno je iz programa izašla 741 osoba. Tako je na kraju srpnja 2022. bilo 545 aktivnih korisnika mjera, od čega 299 korisnika iz prethodnih godina (54,9%) te 246 korisnika iz tekuće godine (45,1%).

T-1 REGISTRIRANA NEZAPOSLENOST I ZAPOSŁJAVANJE OD 2008. DO 2021. GODINE

Godina	Registrirane nezaposlene osobe (prosjeak)			Novoprijavljeni			Izlasci iz evidencije						Traženi radnici
							Zaposleni s evidencije (na temelju radnog odnosa i na temelju drugih poslovnih aktivnosti)			Brisani zbog ostalih razloga			
	Ukupno	Muškarci	Žene	Ukupno	Muškarci	Žene	Ukupno	Muškarci	Žene	Ukupno	Muškarci	Žene	
2008.	9.410	3.501	5.909	7.463	2.828	4.635	4.909	1.561	3.348	3.216	1.512	1.704	6.006
2009.	10.037	3.921	6.116	10.465	4.500	5.965	4.966	1.656	3.310	4.149	1.980	2.169	4.655
2010.	10.672	4.469	6.203	11.725	5.171	6.554	5.896	2.166	3.730	5.528	2.574	2.954	4.175
2011.	10.310	4.528	5.782	12.775	5.316	7.459	7.269	2.755	4.514	5.885	2.661	3.224	4.751
2012.	10.700	4.817	5.883	13.714	5.952	7.762	7.453	2.914	4.539	5.026	2.402	2.624	4.969
2013.	11.161	5.019	6.142	13.937	5.992	7.945	8.786	3.465	5.321	5.080	2.444	2.636	6.079
2014.	9.729	4.464	5.265	13.014	5.504	7.510	8.723	3.377	5.346	6.877	3.221	3.656	6.110
2015.	8.107	3.696	4.411	12.827	5.375	7.452	8.441	3.283	5.158	5.329	2.578	2.751	8.079
2016.	6.965	3.105	3.860	11.327	4.571	6.756	7.823	3.081	4.742	4.708	2.134	2.574	10.052
2017.	5.792	2.526	3.266	10.135	4.099	6.036	7.380	2.865	4.515	4.107	1.809	2.298	9.482
2018.	4.826	2.140	2.686	9.050	3.671	5.379	6.704	2.546	4.158	3.173	1.458	1.715	9.347
2019.	4.095	1.831	2.264	8.107	3.247	4.860	5.980	2.263	3.717	3.016	1.377	1.639	8.339
2020.	4.954	2.184	2.770	8.979	3.804	5.175	5.950	2.442	3.508	2.497	1.106	1.391	6.922
2021.	4.017	1.792	2.225	6.517	2.623	3.894	5.182	1.970	3.212	2.708	1.268	1.440	8.624
Index 2021./2020.	81,1	82,1	80,3	72,6	69,0	75,2	87,1	80,7	91,6	108,5	114,6	103,5	124,6



T-2 REGISTRIRANA NEZAPOSLENOST I ZAPOSŁJAVANJE PREMA RAZINI OBRAZOVANJA I SPOLU U SRPNJU 2022. GODINE

	UKUPNO			Bez škole i nezavršena osnovna škola			Osnovna škola			SŠ za zanimanja do 3 god. i škola za KV i VKV radnike			SŠ za zanimanja u trajanju od 4 i više godina			Gimnazija			Prvi stupanj fakulteta, stručni studij i viša škola			Fakulteti, akademije, magisterij, doktorat		
	Ukupno	Žene	Muškarci	Ukupno	Žene	Muškarci	Ukupno	Žene	Muškarci	Ukupno	Žene	Muškarci	Ukupno	Žene	Muškarci	Ukupno	Žene	Muškarci	Ukupno	Žene	Muškarci	Ukupno	Žene	Muškarci
1. NEZAPOSLENI KRAJEM PRETHODNOG MJESECA	2.821	1.539	1.282	99	44	55	527	265	262	737	297	440	712	440	272	116	72	44	244	155	89	386	266	120
2. NOVOPRIJAVLJENI U IZVJEŠTAJNOM MJESECU	500	337	163	7	2	5	29	15	14	112	49	63	117	82	35	30	20	10	70	54	16	135	115	20
2.1.1. Dolaze izravno iz radnog odnosa	384	273	111	3	2	1	22	9	13	75	36	39	86	62	24	18	11	7	60	48	12	120	105	15
2.1.2. Dolaze iz individualne poljoprivrede	1	0	0	0	0	0	0	0	0	0	0	0	0	0	0	0	0	0	1	0	0	0	0	0
2.1.3. Dolaze iz nekog drugog oblika rada	0	0	0	0	0	0	0	0	0	0	0	0	0	0	0	0	0	0	0	0	0	0	0	0
2.1.4. Dolaze izravno iz redovitog školovanja	53	25	28	3	0	3	0	0	0	20	7	13	12	7	5	6	5	1	2	1	1	10	5	5
2.1.5. Dolaze iz neaktivnosti	62	39	23	1	0	1	7	6	1	17	6	11	19	13	6	6	4	2	7	5	2	5	5	0
2.2. Bili zaposleni	424	302	122	3	2	1	26	12	14	82	39	43	102	74	28	21	13	8	65	52	13	125	110	15
2.2.1. Nezaposleni zbog prestanka rada poslodavca	4	3	1	0	0	0	0	0	0	2	2	0	1	1	0	0	0	0	1	0	1	0	0	0
2.2.2. Nezaposleni zbog smanjenog opsega posla	36	18	18	0	0	0	2	1	1	11	2	9	11	9	2	3	0	3	5	2	3	4	4	0
3. UKUPNO PRIJAVLJENI RADI ZAPOSLENJA U IZVJEŠTAJNOM MJESECU	3.321	1.876	1.445	106	46	60	556	280	276	849	346	503	829	522	307	146	92	54	314	209	105	521	381	140
4. ZAPOSLENI NA TEMELJU RADNOG ODNOSA U ZEMLJI	235	139	96	3	0	3	33	18	15	54	23	31	68	39	29	9	5	4	24	21	3	44	33	11
4.1. Zaposleni na temelju informiranja radnika	83	41	42	1	0	1	14	6	8	16	3	13	27	14	13	2	1	1	10	8	2	13	9	4
4.2. Zaposleni putem natječaja - oglasa	74	54	20	1	0	1	6	5	1	22	12	10	14	10	4	2	2	0	10	9	1	19	16	3
4.3. Zaposleni na temelju uputnice PR-6	1	0	1	0	0	0	0	0	0	0	0	0	1	0	1	0	0	0	0	0	0	0	0	0
4.4. Zaposleni na temelju stručnog timskog izbora radnika	0	0	0	0	0	0	0	0	0	0	0	0	0	0	0	0	0	0	0	0	0	0	0	0
4.5. Zaposleni na temelju PO i SO	0	0	0	0	0	0	0	0	0	0	0	0	0	0	0	0	0	0	0	0	0	0	0	0
4.6. Zaposleni bez obveze oglašavanja	63	35	28	1	0	1	12	6	6	13	7	6	21	12	9	4	1	3	4	4	0	8	5	3
4.7. Zaposleni na temelju aktivnosti mjera aktivne politike	14	9	5	0	0	0	1	1	0	3	1	2	5	3	2	1	1	0	0	0	0	4	3	1
4.8. Zaposleni na temelju profesionalne selekcije nezaposlene osobe podnositelju TR-a	0	0	0	0	0	0	0	0	0	0	0	0	0	0	0	0	0	0	0	0	0	0	0	0
5. ZAPOSLENI NA TEMELJU RADNOG ODNOSA U INOZEMSTVU	3	2	1	0	0	0	1	1	0	0	0	0	1	0	1	0	0	0	0	0	0	1	1	0
6. UKUPNO ZAPOSLENI NA TEMELJU RADNOG ODNOSA U IZVJEŠTAJNOM MJESECU	238	141	97	3	0	3	34	19	15	54	23	31	69	39	30	9	5	4	24	21	3	45	34	11
6.1. Od toga osobe bez radnog iskustva	35	20	15	2	0	2	1	1	0	7	2	5	9	6	3	4	3	1	1	1	0	11	7	4
6.2. Od toga zaposleno na neodređeno vrijeme	29	17	12	1	0	1	1	0	1	8	4	4	11	7	4	3	2	1	1	1	0	4	3	1
7. ZAPOSLENI NA TEMELJU DRUGIH POSLOVNIH AKTIVNOSTI	41	17	24	0	0	0	0	0	0	18	8	10	5	3	2	4	2	2	6	1	5	8	3	5
8. BRISANI S EVIDENCIJE ZBOG OSTALIH RAZLOGA U IZVJEŠTAJNOM MJESECU	165	74	91	5	4	1	31	17	14	51	16	35	46	24	22	9	4	5	9	2	7	14	7	7
9. NEZAPOSLENI KRAJEM IZVJEŠTAJNOM MJESECA	2.877	1.644	1.233	97	42	55	489	243	246	726	298	428	710	458	252	123	80	43	276	186	90	456	337	119
9.1. Od toga osobe bez radnog iskustva	371	177	194	42	19	23	70	39	31	95	32	63	62	26	36	17	10	7	34	20	14	51	31	20

**T-3 REGISTRIRANA NEZAPOSLENOST I ZAPOŠLJAVANJE PREMA RAZINI
OBRAZOVANJA I TRAŽENI RADNICI U SRPNJU 2021. I 2022. GODINE**

		Mjesec	UKUPNO	Bez škole i nezavršena osnovna škola	Osnovna škola	SŠ za zanimanja do 3. god. i škola za KV i VKV radnike	SŠ za zanimanja u trajanju od 4 i više godina	Gimnazija	Prvi stupanj fakulteta, stručni studij i viša škola	Fakulteti, akademije, magisterij, doktorat
1.	Nezaposlene osobe	7.2022.	2.877	97	489	726	710	123	276	456
		7.2021.	3.373	107	551	838	865	150	277	585
		Indeks	85,3	90,7	88,7	86,6	82,1	82,0	99,6	77,9
2.	Nezaposlene žene	7.2022.	1.644	42	243	298	458	80	186	337
		7.2021.	1.892	52	277	316	533	98	182	434
		Indeks	86,9	80,77	87,73	94,30	85,93	81,63	102,20	77,65
3.	Nezaposleni muškarci	7.2022.	1.233	55	246	428	252	43	90	119
		7.2021.	1.481	55	274	522	332	52	95	151
		Indeks	83,3	100,0	89,8	82,0	75,9	82,7	94,7	78,8
4.	Novoprijavljeni	7.2022.	500	7	29	112	117	30	70	135
		7.2021.	575	3	51	127	152	29	80	133
		Indeks	87,0	233,3	56,9	88,2	77,0	103,4	87,5	101,5
5.	Nezaposlene osobe bez radnog iskustva	7.2022.	371	42	70	95	62	17	34	51
		7.2021.	459	37	77	106	84	17	41	97
		Indeks	80,8	113,51	90,91	89,62	73,81	100,00	82,93	52,58
6.	Zaposleni s evidencije na temelju radnog odnosa	7.2022.	238	3	34	54	69	9	24	45
		7.2021.	369	3	34	95	117	19	50	51
		Indeks	64,5	100,0	100,0	56,8	59,0	47,4	48,0	88,2
7.	Zaposleni s evidencije na temelju drugih poslovnih aktivnosti	7.2022.	41	0	0	18	5	4	6	8
		7.2021.	21	0	2	5	8	0	2	4
		Indeks	195,2	0,0	0,0	360,0	62,5	0,0	300,0	200,0
8.	Brisani iz evidencije zbog ostalih razloga	7.2022.	165	5	31	51	46	9	9	14
		7.2021.	187	1	32	59	59	13	12	11
		Indeks	88,2	500,00	96,88	86,44	77,97	69,23	75,00	127,27
9.	Korisnici novčane naknade	7.2022.	834	7	93	183	230	43	117	161
		7.2021.	1.064	9	110	258	286	55	116	230
		Indeks	78,4	77,78	84,55	70,93	80,42	78,18	100,86	70,00
10.	Prijavljene potrebe za radnicima	7.2022.	536							
		7.2021.	476							
		Indeks	112,6							

**T-4 REGISTRIRANA NEZAPOSLENOST I ZAPOŠLJAVANJE
PREMA RAZINI OBRAZOVANJA I TRAŽENI RADNICI
OD SIJEČNJA DO SRPNJA 2021. I 2022. GODINE**

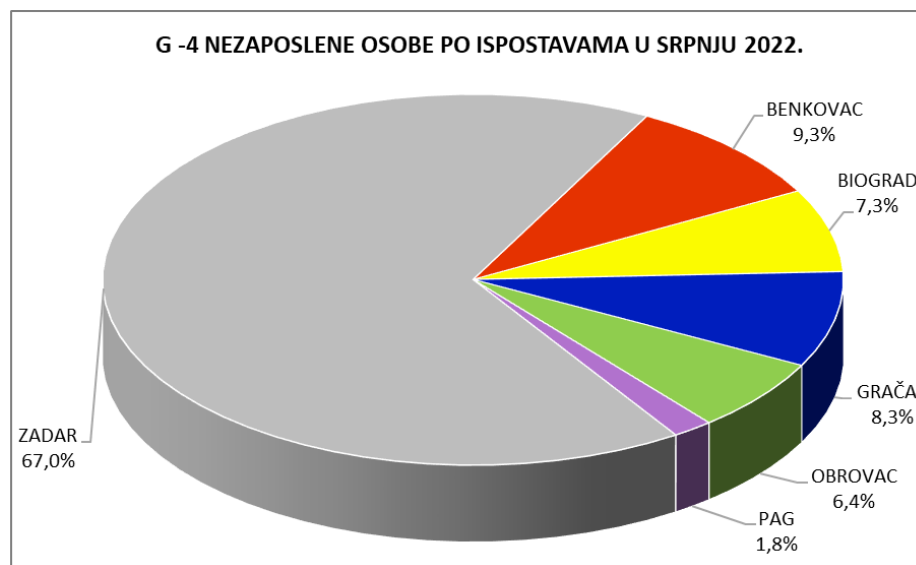
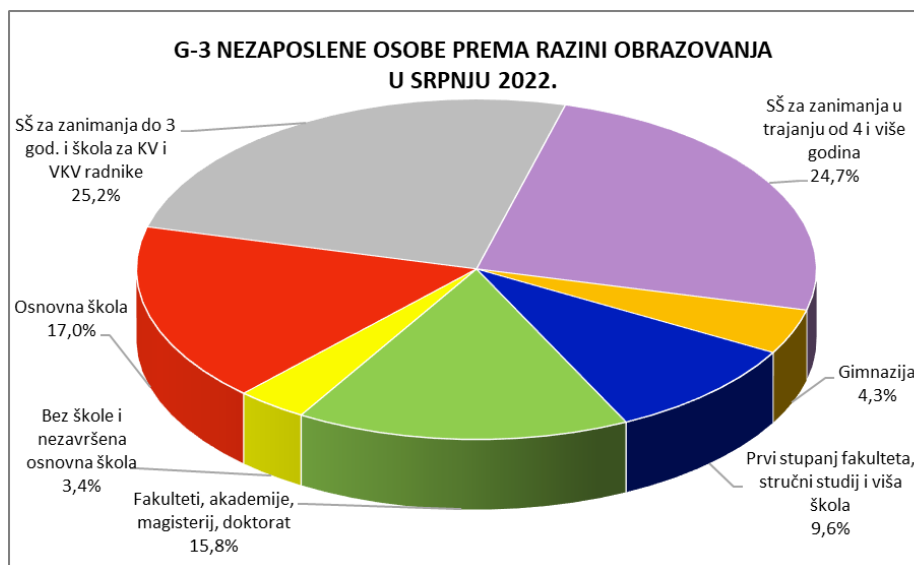
		Mjesec	UKUPNO	Bez škole i nezavršena osnovna škola	Osnovna škola	SŠ za zanimanja do 3 god. i škola za KV i VKV radnike	SŠ za zanimanja u trajanju od 4 i više godina	Gimnazija	Prvi stupanj fakulteta, stručni studij i viša škola	Fakulteti, akademije, magisterij, doktorat
1.	Prosječan broj nezaposlenih osoba	1-7.2022.	3.487	105	614	993	927	157	266	425
		1-7.2021.	4.418	121	717	1.213	1.240	203	345	579
		Indeks	78,9	86,8	85,6	81,8	74,8	77,3	77,2	73,4
2.	Prosječan broj nezaposlenih žena	1-7.2022.	1.925	50	325	422	567	97	167	299
		1-7.2021.	2.458	60	389	497	756	128	225	402
		Indeks	78,3	82,9	83,4	84,9	75,0	75,7	73,9	74,3
3.	Prosječan broj nezaposlenih muškaraca	1-7.2022.	1.562	55	290	571	361	60	100	126
		1-7.2021.	1.960	61	328	716	483	75	120	176
		Indeks	79,7	90,6	88,3	79,7	74,6	80,1	83,3	71,3
4.	Ukupan broj novoprijavljenih	1-7.2022.	3.452	7	55	128	133	27	53	89
		1-7.2021.	3.392	6	53	118	138	26	49	95
		Indeks	101,77	117,50	103,21	108,59	96,99	103,87	109,71	93,85
5.	Prosječan broj nezaposlenih osoba bez radnog iskustva	1-7.2022.	437	38	82	98	84	17	40	78
		1-7.2021.	568	39	84	120	118	19	62	126
		Indeks	77,0	98,5	97,5	81,1	71,2	92,4	65,5	61,6
6.	Ukupan broj zaposlenih s evidencije na temelju radnog odnosa	1-7.2022.	2.918	29	335	813	809	160	290	482
		1-7.2021.	3.363	29	359	951	1.022	156	343	503
		Indeks	86,8	100,0	93,3	85,5	79,2	102,6	84,5	95,8
7.	Ukupan broj zaposlenih s evidencije na temelju drugih poslovnih aktivnosti	1-7.2022.	242	1	19	80	79	13	17	33
		1-7.2021.	159	2	15	41	41	8	19	33
		Indeks	152,2	50,0	126,7	195,1	192,7	162,5	89,5	100,0
8.	Ukupan broj brisanih iz evidencije zbog ostalih razloga	1-7.2022.	1.197	20	165	366	380	57	88	121
		1-7.2021.	1.652	18	264	445	528	95	113	189
		Indeks	138,0	90,0	160,0	121,6	138,9	166,7	128,4	156,2
9.	Prosječan broj korisnika novčane naknade	1-7.2022.	1.065	87	967	2.315	2.148	415	653	872
		1-7.2021.	1.217	100	1.066	2.504	2.640	484	638	1.090
		Indeks	87,5	87,0	90,7	92,5	81,4	85,7	102,4	80,0
10.	Ukupan broj prijavljenih potreba za radnicima	1-7.2022.	5.831							
		1-7.2021.	4.721							
		Indeks	123,5							

T-5 REGISTRIRANA NEZAPOSLENOST I ZAPOŠLJAVANJE PREMA DOBI U SRPNJU 2022. GODINE

	U K U P N O	15-19	20-24	25-29	30-34	35-39	40-44	45-49	50-54	55-59	60-64	65 i više
1. NOVOPRIJAVLJENI U IZVJEŠTAJNOM MJESECU	500	46	43	93	89	74	44	39	39	20	13	0
1.1.1. Dolaze izravno iz radnog odnosa	384	3	24	71	81	69	38	36	33	17	12	0
1.1.2. Dolaze iz individualne poljoprivrede	1	0	0	1	0	0	0	0	0	0	0	0
1.1.3. Dolaze iz nekog drugog oblika rada	0	0	0	0	0	0	0	0	0	0	0	0
1.1.4. Dolaze izravno iz redovitog školovanja	53	34	11	8	0	0	0	0	0	0	0	0
1.1.5. Dolaze iz neaktivnosti	62	9	8	13	8	5	6	3	6	3	1	0
1.2. Bili zaposleni	424	3	29	83	86	73	43	39	37	19	12	0
1.2.1. Nezaposleni zbog prestanka rada poslodavca	4	0	0	1	0	0	0	1	2	0	0	0
1.2.2. Nezaposleni zbog smanjenog opsega posla	36	1	2	6	7	3	6	8	1	1	1	0
1.3. Prvi puta traže zaposlenje	76	43	14	10	3	1	1	0	2	1	1	0
1.3.1. Dolaze iz individualne poljoprivrede	0	0	0	0	0	0	0	0	0	0	0	0
1.3.2. Dolaze iz nekog drugog oblika rada	0	0	0	0	0	0	0	0	0	0	0	0
1.3.3. Dolaze izravno iz redovitog školovanja	52	34	11	7	0	0	0	0	0	0	0	0
1.3.4. Dolaze iz neaktivnosti	24	9	3	3	3	1	1	0	2	1	1	0
2. ZAPOSLENI NA TEMELJU RADNOG ODNOSA U ZEMLJI	235	15	32	52	26	23	28	16	17	14	12	0
2.1. Zaposleni na temelju informiranja radnika	83	6	11	17	8	9	14	4	3	7	4	0
2.2. Zaposleni putem natječaja - oglasa	74	6	5	21	8	7	10	6	4	4	3	0
2.3. Zaposleni na temelju uputnice PR-6	1	0	0	0	0	0	0	0	0	0	1	0
2.4. Zaposleni na temelju stručnog timskog izbora radnika	0	0	0	0	0	0	0	0	0	0	0	0
2.5. Zaposleni na temelju PO i SO	0	0	0	0	0	0	0	0	0	0	0	0
2.6. Zaposleni bez obveze oglašavanja	63	2	12	10	7	7	4	6	9	3	3	0
2.7. Zaposleni na temelju aktivnosti mjera aktivne politike	14	1	4	4	3	0	0	0	1	0	1	0
2.8. Zaposleni na temelju profesionalne selekcije nezaposlene osobe podnositelju TR-a	0	0	0	0	0	0	0	0	0	0	0	0
3. ZAPOSLENI NA TEMELJU RADNOG ODNOSA U INOZEMSTVU	3	0	0	0	1	0	0	0	1	1	0	0
4. UKUPNO ZAPOSLENI NA TEMELJU RADNOG ODNOSA U IZVJEŠTAJNOM MJESECU	238	15	32	52	27	23	28	16	18	15	12	0
4.1. Od toga osobe bez radnog iskustva	35	12	6	14	2	0	1	0	0	0	0	0
4.2. Od toga zaposleno na neodređeno vrijeme	29	3	3	4	5	3	3	3	1	2	2	0
5. ZAPOSLENI NA TEMELJU DRUGIH POSLOVNIH AKTIVNOSTI	41	0	4	14	5	8	4	1	0	3	2	0
6. BRISANI S EVIDENCIJE ZBOG OSTALIH RAZLOGA U IZVJEŠTAJNOM MJESECU	165	2	17	19	13	26	19	21	12	16	16	4
7. NEZAPOSLENI KRAJEM IZVJEŠTAJNOG MJESECA	2.877	76	182	340	330	341	279	280	327	396	326	0
7.1. Od toga osobe bez radnog iskustva	371	61	62	67	25	20	12	23	35	31	35	0
7.2. Od toga bili u radnom odnosu	2.506	15	120	273	305	321	267	257	292	365	291	0

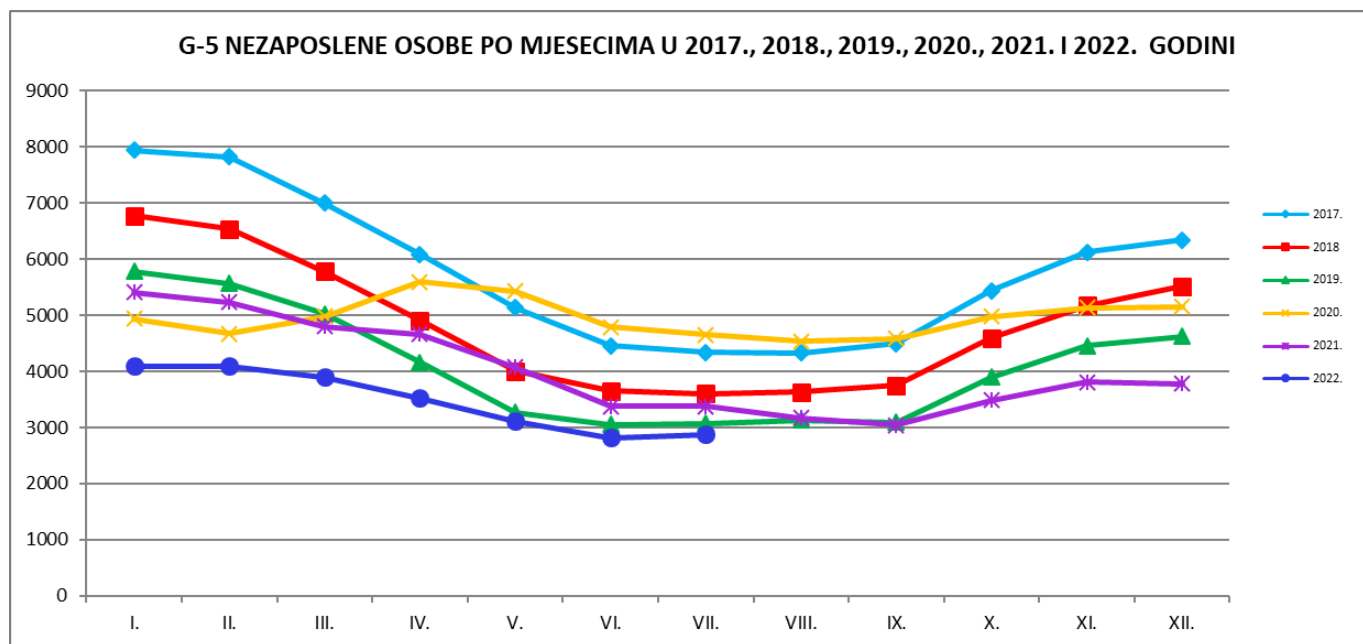
T-6 REGISTRIRANA NEZAPOSLENOST PREMA RAZINI OBRAZOVANJA, SPOLU I ISPOSTAVAMA U SRPNJU 2022. GODINE

Ispostava	UKUPNO						Bez škole i nezavršena osnovna škola			Osnovna škola			SŠ za zanimanja do 3 god. i škola za KV i VKV radnike			SŠ za zanimanja u trajanju od 4 i više godina			Gimnazija			Prvi stupanj fakulteta, stručni studij i viša škola			Fakulteti, akademije, magisterij, doktorat		
	Ukupno	%	Žene	udio žena (%)	Muškarci	udio muškarci (%)	Ukupno	Žene	Muškarci	Ukupno	Žene	Muškarci	Ukupno	Žene	Muškarci	Ukupno	Žene	Muškarci	Ukupno	Žene	Muškarci	Ukupno	Žene	Muškarci	Ukupno	Žene	Muškarci
BENKOVAC	267	9,28	133	49,81	134	50,19	7	4	3	56	26	30	98	33	65	66	38	28	5	5	0	14	10	4	21	17	4
BIOGRAD	209	7,26	107	51,20	102	48,80	3	1	2	29	12	17	56	18	38	57	37	20	11	8	3	28	16	12	25	15	10
GRAČAC	240	8,34	121	50,42	119	49,58	14	9	5	116	55	61	46	23	23	50	25	25	4	1	3	7	5	2	3	3	0
OBROVAC	183	6,36	74	40,44	109	59,56	54	17	37	35	13	22	42	14	28	37	19	18	1	0	1	6	4	2	8	7	1
PAG	51	1,77	25	49,02	26	50,98	0	0	0	4	2	2	15	5	10	20	14	6	2	0	2	4	2	2	6	2	4
ZADAR	1.927	66,98	1.184	61,44	743	38,56	19	11	8	249	135	114	469	205	264	480	325	155	100	66	34	217	149	68	393	293	100
PU ZADAR	2.877	100,00	1.644	57,14	1.233	42,86	97	42	55	489	243	246	726	298	428	710	458	252	123	80	43	276	186	90	456	337	119



T-7 REGISTRIRANA NEZAPOSLENOST PO ISPOSTAVAMA OD SRPNJA 2021. DO SRPNJA 2022. GODINE

Ispostava	Prosjek 2021.	2021.						2022.							INDEKS		
		VII	VIII	IX	X	XI	XII	I	II	III	IV	V	VI	VII	7.2022./7.2021.	7.2022./6.2022.	7.2022./Ø 21.
BENKOVAC	381	290	287	271	338	380	377	413	410	379	330	285	271	267	92,07	98,52	70,08
BIOGRAD	383	292	292	253	314	384	320	360	369	360	313	249	210	209	71,58	99,52	54,57
GRAČAC	313	293	259	285	304	305	308	306	296	289	263	250	238	240	81,91	100,84	76,68
OBROVAC	226	208	204	212	209	216	206	212	210	205	198	193	188	183	87,98	97,34	80,97
PAG	105	66	65	71	91	104	102	105	105	102	91	69	59	51	77,27	86,44	48,57
ZADAR	2.609	2.224	2.060	1.949	2.231	2.417	2.469	2.701	2.703	2.558	2.328	2.062	1.855	1.927	86,65	103,88	73,86
PU ZADAR	4.017	3.373	3.167	3.041	3.487	3.806	3.782	4.097	4.093	3.893	3.523	3.108	2.821	2.877	85,29	101,99	70,23



**T-8 REGISTRIRANA NEZAPOSLENOST, ZAPOŠLJAVANJE I TRAŽENI
RADNICI PO ISPOSTAVAMA U SRPNJU 2022. GODINE**

		UKUPNO PU ZADAR	ISPOSTAVE					
			BENKOVAC	BIOGRAD	GRAČAC	OBROVAC	PAG	ZADAR
1.	Nezaposlene osobe	2.877	267	209	240	183	51	1.927
2.	Nezaposlene žene	1.644	133	107	121	74	25	1.184
3.	Nezaposleni muškarci	1.233	134	102	119	109	26	743
4.	Novoprijavljeni	500	39	40	17	12	5	387
5.	Nezaposlene osobe bez radnog iskustva	371	39	22	46	42	3	219
6.	Zaposleni s evidencije na temelju radnog odnosa	238	17	23	10	10	9	169
7.	Zaposleni s evidencije na temelju drugih poslovnih aktivnosti	41	10	0	1	2	2	26
8.	Brisani iz evidencije zbog ostalih razloga	165	16	18	4	5	2	120
9.	Korisnici novčane naknade	834	71	73	12	15	13	650
10.	Prijavljene potrebe za radnicima	536	51	50	5	8	5	417

**T-9 REGISTRIRANA NEZAPOSLENOST PREMA MJESTU STANOVANJA, SPOLU I
TRAJANJU NEZAPOSLENOSTI U SRPNJU 2022. GODINE**

	Ukupno	SPOL		DUŽINA TRAJANJA NEZAPOSELNOSTI					
		Muškarci	Žene	0 - 3 mj.	3 - 6 mj.	6 - 9 mj.	9 - 12 mj.	1 - 3 g.	3 g. i više
UKUPNO	2.877	1.233	1.644	978	474	300	196	436	493
BENKOVAC	199	97	102	59	36	20	18	22	44
BIBINJE	66	21	45	28	10	8	3	9	8
BIOGRAD NA MORU	79	42	37	23	18	10	12	10	6
GRAČAC	240	119	121	36	12	10	23	43	116
JASENICE	25	14	11	8	5	3	2	1	6
KALI	13	5	8	5	4	3	0	1	0
LIŠANE OSTROVIČKE	23	15	8	8	3	2	2	5	3
NIN	35	16	19	15	2	3	2	6	7
OBROVAC	158	95	63	15	20	6	8	45	64
PAG	34	18	16	11	2	4	2	8	7
PAKOŠTANE	44	25	19	16	8	10	5	5	0
PAŠMAN	25	8	17	10	7	4	1	2	1
POLAČA	18	9	9	10	2	2	1	2	1
POLIČNIK	73	30	43	29	12	10	3	11	8
POSEDARJE	52	24	28	23	10	5	2	6	6
PREKO	34	12	22	15	8	4	1	4	2
RAŽANAC	39	17	22	15	5	4	3	3	9
SALI	20	10	10	2	6	4	3	5	0
STANKOVCI	27	13	14	14	1	2	1	5	4
STARIGRAD	24	10	14	12	4	3	1	3	1
SUKOŠAN	91	35	56	41	24	6	2	10	8
SVETI FILIP I JAKOV	57	25	32	25	10	9	9	2	2
ŠKABRNJA	19	9	10	3	3	5	0	4	4
VIR	43	19	24	14	6	5	3	10	5
ZADAR	1.249	476	773	482	220	131	80	170	166
ZEMUNIK DONJI	24	9	15	8	6	1	2	3	4
NOVIGRAD	60	21	39	17	2	11	4	23	3
GALOVAC	20	8	12	6	4	2	1	6	1
KUKLJICA	11	5	6	3	2	5	0	1	0
POVLJANA	9	5	4	2	3	2	0	1	1
PRIVLAKA	24	6	18	8	8	3	1	3	1
TKON	4	2	2	1	2	1	0	0	0
VRSI	29	10	19	14	6	2	0	3	4
KOLAN	8	3	5	0	2	0	1	4	1
OSTALE OPĆINE (OPĆINE KOJE NISU U ZADARSKOJ ŽUPANIJI)	1	0	1	0	1	0	0	0	0

T-10 REGISTRIRANA NEZAPOSLENOST I ZAPOSŁJAVANJE BRANITELJA U SRPNJU 2022. GODINE

	UKUPNO			Bez škole i nezavršena osnovna škola			Osnovna škola			SŠ za zanimanja do 3 god. i škola za KV i VKV radnike			SŠ za zanimanja u trajanju od 4 i više godina			Gimnazija			Prvi stupanj fakulteta, stručni studij i viša škola			Fakulteti, akademije, magisterij, doktorat		
	Ukupno	Žene	Muškarci	Ukupno	Žene	Muškarci	Ukupno	Žene	Muškarci	Ukupno	Žene	Muškarci	Ukupno	Žene	Muškarci	Ukupno	Žene	Muškarci	Ukupno	Žene	Muškarci	Ukupno	Žene	Muškarci
1. NOVOPRIJAVLJENI U IZVJEŠTAJNOM MJESECU	15	0	15	1	0	1	0	0	0	10	0	10	2	0	2	0	0	0	1	0	1	1	0	1
1.1. Bili zaposleni	15	0	15	1	0	1	0	0	0	10	0	10	2	0	2	0	0	0	1	0	1	1	0	1
1.1.1. Nezaposleni zbog prestanka rada poslodavca	0	0	0	0	0	0	0	0	0	0	0	0	0	0	0	0	0	0	0	0	0	0	0	0
1.1.2. Nezaposleni zbog smanjenog opsega posla	2	0	2	0	0	0	0	0	0	2	0	2	0	0	0	0	0	0	0	0	0	0	0	0
2. ZAPOSLENI NA TEMELJU RADNOG ODNOSA U ZEMLJI	8	0	8	0	0	0	3	0	3	2	0	2	3	0	3	0	0	0	0	0	0	0	0	0
2.1. Zaposleni na temelju informiranja radnika	2	0	2	0	0	0	1	0	1	0	0	0	1	0	1	0	0	0	0	0	0	0	0	0
2.2. Zaposleni putem natječaja - oglasa	3	0	3	0	0	0	1	0	1	2	0	2	0	0	0	0	0	0	0	0	0	0	0	0
2.3. Zaposleni na temelju uputnice PR-6	1	0	1	0	0	0	0	0	0	0	0	0	1	0	1	0	0	0	0	0	0	0	0	0
2.4. Zaposleni na temelju stručnog timskog izbora radnika	0	0	0	0	0	0	0	0	0	0	0	0	0	0	0	0	0	0	0	0	0	0	0	0
2.5. Zaposleni na temelju PO i SO	0	0	0	0	0	0	0	0	0	0	0	0	0	0	0	0	0	0	0	0	0	0	0	0
2.6. Zaposleni bez obveze oglašavanja	2	0	2	0	0	0	1	0	1	0	0	0	1	0	1	0	0	0	0	0	0	0	0	0
2.7. Zaposleni na temelju aktivnosti mjera aktivne politike	0	0	0	0	0	0	0	0	0	0	0	0	0	0	0	0	0	0	0	0	0	0	0	0
2.8. Zaposleni na temelju profesionalne selekcije nezaposlene osobe podnositelju TR-a	0	0	0	0	0	0	0	0	0	0	0	0	0	0	0	0	0	0	0	0	0	0	0	0
3. ZAPOSLENI NA TEMELJU RADNOG ODNOSA U INOZEMSTVU	1	0	1	0	0	0	0	0	0	0	0	0	1	0	1	0	0	0	0	0	0	0	0	0
4. UKUPNO ZAPOSLENI NA TEMELJU RADNOG ODNOSA U IZVJEŠTAJNOM MJESECU	9	0	9	0	0	0	3	0	3	2	0	2	4	0	4	0	0	0	0	0	0	0	0	0
4.1. Od toga osobe bez radnog iskustva	0	0	0	0	0	0	0	0	0	0	0	0	0	0	0	0	0	0	0	0	0	0	0	0
4.2. Od toga zaposleno na neodređeno vrijeme	1	0	1	0	0	0	0	0	0	0	0	0	1	0	1	0	0	0	0	0	0	0	0	0
5. ZAPOSLENI NA TEMELJU DRUGIH POSLOVNIH AKTIVNOSTI	1	0	1	0	0	0	0	0	0	1	0	1	0	0	0	0	0	0	0	0	0	0	0	0
6. BRISANI S EVIDENCIJE ZBOG OSTALIH RAZLOGA U IZVJEŠTAJNOM MJESECU	15	0	15	0	0	0	3	0	3	6	0	6	5	0	5	0	0	0	1	0	1	0	0	0
7. NEZAPOSLENI KRAJEM IZVJEŠTAJNOG MJESECA	233	7	226	9	0	9	51	2	49	97	1	96	51	3	48	5	0	5	9	0	9	11	1	10
7.1. Od toga osobe bez radnog iskustva	8	0	8	0	0	0	3	0	3	2	0	2	2	0	2	0	0	0	0	0	0	1	0	0

T-11 NOVOPRIJAVLJENE NEZAPOSLENE OSOBE PREMA TEMELJU PRESTANKA RADNOG ODNOSA U SRPNJU 2022. GODINE

	UKUPNO			Bez škole i nezavršena osnovna škola			Osnovna škola			SŠ za zanimanja do 3 god. i škola za KV i VKV radnike			SŠ za zanimanja u trajanju od 4 i više godina			Gimnazija			Prvi stupanj fakulteta, stručni studij i viša škola			Fakulteti, akademije, magisterij, doktorat		
	Ukupno	Žene	Muškarci	Ukupno	Žene	Muškarci	Ukupno	Žene	Muškarci	Ukupno	Žene	Muškarci	Ukupno	Žene	Muškarci	Ukupno	Žene	Muškarci	Ukupno	Žene	Muškarci	Ukupno	Žene	Muškarci
Ukupno	424	302	122	3	2	1	26	12	14	82	39	43	102	74	28	21	13	8	65	52	13	125	110	15
(01) Otkaz ug. o radu od strane radnika	3	1	2	0	0	0	0	0	0	2	0	2	1	1	0	0	0	0	0	0	0	0	0	0
(02) Na osnovi sporazuma radnika i poslodavca	39	16	23	0	0	0	7	1	6	9	3	6	16	8	8	2	1	1	0	0	0	5	3	2
(03) Otkaz s ponudom izmijenjenog ugovora	0	0	0	0	0	0	0	0	0	0	0	0	0	0	0	0	0	0	0	0	0	0	0	0
(04) Izvanredni otkaz ugovora o radu od strane poslodavca zbog teške povrede radne obveze	1	1	0	0	0	0	0	0	0	0	0	0	1	1	0	0	0	0	0	0	0	0	0	0
(05) Osobno uvjetovani otkaz	11	4	7	1	1	0	0	0	0	6	0	6	1	1	0	1	0	1	1	1	0	1	1	0
(07) Otkaz uvjetovan skrivljenim ponašanjem radnika	0	0	0	0	0	0	0	0	0	0	0	0	0	0	0	0	0	0	0	0	0	0	0	0
(08) Otkaz ugovora o radu tijekom probnog rada	2	0	2	0	0	0	0	0	0	1	0	1	1	0	1	0	0	0	0	0	0	0	0	0
(09) Izvanredni otkaz ug. o radu od strane radnika	1	1	0	0	0	0	0	0	0	0	0	0	0	0	0	0	0	0	0	0	0	1	1	0
(10) Poslovno uvjetovani otkaz zbog gospodarskih, tehničkih ili organizacijskih razloga	36	18	18	0	0	0	2	1	1	11	2	9	11	9	2	3	0	3	5	2	3	4	4	0
(11) Zbog zabrane obavljanja određenih poslova	0	0	0	0	0	0	0	0	0	0	0	0	0	0	0	0	0	0	0	0	0	0	0	0
(12) Zbog odsutnosti s rada radi izdržavanja kazne zatvora	0	0	0	0	0	0	0	0	0	0	0	0	0	0	0	0	0	0	0	0	0	0	0	0
(13) Zbog isteka rada pripravniku na određeno vrijeme	4	4	0	0	0	0	0	0	0	0	0	0	0	0	0	0	0	0	2	2	0	2	2	0
(14) Zbog isteka rada radniku na određeno vrijeme	319	250	69	2	1	1	16	9	7	50	31	19	70	53	17	15	12	3	56	47	9	110	97	13
(15) Zbog isteka rada radniku na sezonskim poslovima	4	4	0	0	0	0	1	1	0	1	1	0	0	0	0	0	0	0	0	0	0	2	2	0
(17) Prestanak obavljanja djelatnosti (obrt ili profesionalne djelatnosti)	4	3	1	0	0	0	0	0	0	2	2	0	1	1	0	0	0	0	1	0	1	0	0	0
(18) Otkaz ugovora o radu zbog sanacije određenih poduzeća prema Zakonu o sanaciji	0	0	0	0	0	0	0	0	0	0	0	0	0	0	0	0	0	0	0	0	0	0	0	0
(19) Otkaz ugovora o radu zbog otvaranja stečajnog postupka	0	0	0	0	0	0	0	0	0	0	0	0	0	0	0	0	0	0	0	0	0	0	0	0
(20) Otkaz ugovora o radu zbog otvaranja postupka likvidacije	0	0	0	0	0	0	0	0	0	0	0	0	0	0	0	0	0	0	0	0	0	0	0	0
Ukupno zbog prestanka rada poslodavca (17 + 19 + 20)	4	3	1	0	0	0	0	0	0	2	2	0	1	1	0	0	0	0	1	0	1	0	0	0

**T-12 IZLASC I Z EVIDENCIJE NEZAPOSLENIH OSOBA PREMA RAZLOZIMA I
TRAJANJU NEZAPOSLENOSTI U SRPNJU 2022. GODINE**

	UKUPNO			0-3 mj.	3-6 mj.	6-9 mj.	9-12 mj.	Uk. do 1 g.	1-2 g.	2-3 g.	3-5 g.	5-8 g.	8 g. i više
	Ukupno	Žene	Muškarci										
UKUPNO	444	232	212	190	113	67	34	404	22	7	4	4	3
(01) Zapošljavanje na temelju radnog odnosa u zemlji	235	139	96	109	56	36	23	224	8	3	0	0	0
(02) Zapošljavanje na temelju radnog odnosa u inozemstvu	3	2	1	3	0	0	0	3	0	0	0	0	0
(06) Registriranje obrta, slobodnog zanimanja ili djelatnosti poljoprivrede i šumarstva	20	10	10	15	5	0	0	20	0	0	0	0	0
(07) Prijava na poljoprivredno osiguranje po propisima o mirovinskom osiguranju	1	0	1	1	0	0	0	1	0	0	0	0	0
(09) Umirovljenje/ispunjavanje uvjeta za mirovinu/ostvari pravo na obiteljsku mirovinu	8	5	3	2	3	1	0	6	1	0	0	0	1
(18) Odjava sa evidencije	80	32	48	12	25	16	7	60	10	4	2	3	1
(22) Smrt		0	0	0	0	0	0	0	0	0	0	0	0
(23) Preseljenje u inozemstvo	4	1	3	1	3	0	0	4	0	0	0	0	0
(24) Preseljenje s područja ureda za zapošljavanje	1	1	0	1	0	0	0	1	0	0	0	0	0
(25) Tehničko brisanje - greška radnika PS	1	0	1	0	1	0	0	1	0	0	0	0	0
(41) Registriranje trg.društ. ili dr.pravne osobe, stekne 25% udjela u trg.društ. ili dr.pravnoj osobi	10	3	7	3	4	2	1	10	0	0	0	0	0
(45) Utvrđena optča nesposobnost za rad od nadležnog jedinstvenog tijela vještačenja	1	1	0	0	0	0	0	0	0	0	1	0	0
(48) Navršeni 65 godina života	4	1	3	1	0	0	0	1	1	0	1	1	0
(50) Ostvarivanje prava na roditeljsku, roditeljsku, posvojiteljsku ili skrbničku pošteđu od rada po posebnom propisu	15	15	0	12	1	0	1	14	1	0	0	0	0
(55) Ne traži aktivno posao - neodazivanje na individualno savjetovanje	14	4	10	13	1	0	0	14	0	0	0	0	0
(67) Nema uvjeta za prijavu	3	3	0	3	0	0	0	3	0	0	0	0	0
(72) Ostvarivanje mjesečnog primitka odnosno dohotka koji je veći od prosječne isplaćene novčane naknade u prethodnoj kalendarskoj godini	9	3	6	5	1	3	0	9	0	0	0	0	0
(75) Obavlja domaću radinost ili sporedno zanimanje prema posebnom propisu	1	1	0	0	0	1	0	1	0	0	0	0	0
(78) Ne traži aktivno posao - neizvršavanje individualne konzultacije	34	11	23	9	13	8	2	32	1	0	0	0	1

T-13 ULASCI I IZLASCI IZ EVIDENCIJE NEZAPOSLENIH U SRPNJU 2022. GODINE

	Ulasci u evidenciju	Izlasci iz evidencije
UKUPNO	500	444
Novoprijavljeni sa radnim iskustvom tijekom mjeseca	424	0
Osobe bez radnog iskustva	76	0
Zaposleni tijekom mjeseca	0	238
Zaposleni na temelju drugih aktivnosti	0	41
Brisani - ostali razlozi	0	165

T-14 NOVOPRIJAVLJENI PREMA DJELATNOSTI PRETHODNOG ZAPOSLENJA, TE ZAPOSLENI S EVIDENCIJE PREMA DJELATNOSTI ZAPOSLENJA U SRPNJU 2022. GODINE

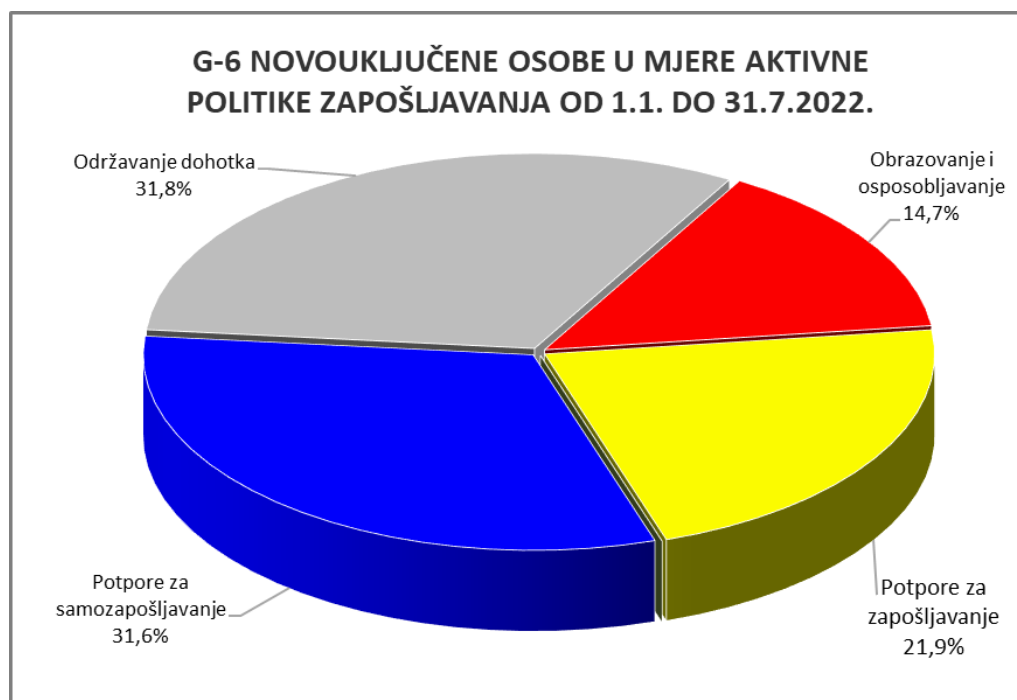
	Novoprijavljeni tijekom mjeseca	Zaposleni tijekom mjeseca
UKUPNO	424	238
(A) Poljoprivreda, šumarstvo i ribarstvo	6	8
(B) Rudarstvo i vađenje	0	0
(C) Prerađivačka industrija	23	19
(D) Opskrba električnom energijom, plinom, parom i klimatizacija	1	0
(E) Opskrba vodom; uklanjanje otpadnih voda, gospodarenje otpadom te djelatnosti sanacije okoliša	3	6
(F) Građevinarstvo	28	7
(G) Trgovina na veliko i na malo; popravak motornih vozila i motocikala	38	32
(H) Prijevoz i skladištenje	16	19
(I) Djelatnosti pružanja smještaja te pripreme i usluživanja hrane	22	45
(J) Informacije i komunikacije	5	5
(K) Financijske djelatnosti i djelatnosti osiguranja	7	1
(L) Poslovanje nekretninama	1	0
(M) Stručne, znanstvene i tehničke djelatnosti	8	13
(N) Administrativne i pomoćne uslužne djelatnosti	10	26
(O) Javna uprava i obrana; obvezno socijalno osiguranje	16	13
(P) Obrazovanje	189	6
(Q) Djelatnosti zdravstvene zaštite i socijalne skrbi	13	20
(R) Umjetnost, zabava i rekreacija	13	4
(S) Ostale uslužne djelatnosti	23	14
(T) Djelatnosti kućanstava kao poslodavaca; djelatnosti kućanstava koja proizvode različitu robu i obavljaju različite usluge za vlastite potrebe	2	0
(U) Djelatnosti izvanteritorijalnih organizacija i tijela	0	0

T-15 TRAŽENI RADNICI PO ZANIMANJU U SRPNJU 2022. GODINE

	Ukupno		Ukupno
Ukupno	536	(5123143) barmen	2
(3231114) medicinska sestra	34	(4211154) trezorist	2
(2221117) doktor medicine	20	(3226126) viši fizioterapeut	2
(3320116) odgojitelj predškolske djece	19	(3415116) komercijalist	2
(9132211) kuhinjski radnik	19	(2321117) profesor hrvatskoga jezika	2
(5123133) konobar	19	(7412132) pekar bureka i pizze	2
(9132111) čistačica	17	(5141414) maser	2
(5220213) prodavač	16	(3232114) primalja	2
(3228114) farmaceutski tehničar	11	(2419147) voditelj nabave i prodaje	2
(5122123) kuhar	11	(3112954) geodetski tehničar	2
(4190154) administrativni službenik	10	(6151113) uzgajivač ribe i školjki	2
(9132121) sobarica	10	(9133111) pralja	2
(2224117) magistar farmacije	10	(7136213) instalater grijanja i klimatizacije	2
(9162111) čistač ulica	10	(3211294) medicinski laboratorijski tehničar	2
(9330131) transportni radnik	10	(4121214) ekonomski službenik	2
(5169113) čuvar	10	(7231233) automehaničar	2
(3231126) viša medicinska sestra	9	(2429617) diplomirani pravnik	2
(8324113) vozač teretnog vozila	8	(8333533) rukovatelj/kran	1
(9330411) skladišni radnik	8	(5141213) kozmetičar	1
(6112123) vrtlar	7	(9211121) vrtlarski radnik	1
(9211421) poljoprivredni radnik	7	(2221627) doktor medicine klinički farmakolog	1
(9151111) dostavljač	7	(8322123) vozač hitne pomoći	1
(5132132) negovatelj u bolnici	7	(5161113) vatrogasac	1
(9213111) ribnjačarski radnik	7	(2359117) školski pedagog	1
(4131124) skladištar	7	(3433116) ekonomist računovodstva i financija	1
(9320131) radnik na proizvodnoj liniji	7	(9313151) radnik visokogradnje	1
(5122112) pomoćni kuhar	6	(2419727) organizator rada	1
(2141207) diplomirani inženjer arhitekture	6	(2146917) diplomirani inženjer prehrambene tehnologije	1
(2141677) diplomirani inženjer pomorskoga prometa	6	(5220314) trgovački demonstrator i prodavač	1
(7122123) zidar	5	(3112946) geodetski inženjer	1
(9320121) radnik u održavanju	5	(3229156) radni terapeut	1
(2321137) profesor njemačkoga jezika	5	(4121144) saldakontist	1
(2441617) diplomirani ekonomist	5	(2148517) diplomirani inženjer geodezije	1
(4222124) recepcionar	5	(9153131) parkirališni radnik	1
(5141133) frizer	5	(7113113) klesar	1
(3112384) građevinski tehničar	4	(3142424) nautičar unutarnje plovidbe	1
(9320181) radnik na montaži	4	(2432117) diplomirani knjižničar	1
(7222423) bravar	4	(2221257) doktor medicine psihijatar	1
(3112396) građevinski inženjer	4	(7124123) tesar	1
(8322143) vozač lakog dostavnog vozila	4	(5141313) pediker	1
(2145927) diplomirani brodograđevni inženjer	4	(7134122) hidroizolater	1
(7137143) električar održavanja	4	(2321287) profesor ruskoga jezika	1
(3225114) stomatološka sestra	4	(3473434) glazbenik	1
(7412113) pekar	4	(4115114) tajnica	1
(2145917) diplomirani strojarški inženjer	4	(7136225) instalater grijanja i klimatizacije, majstor	1
(7422135) stolar, majstor	4	(8332823) rukovatelj građevinskim strojevima	1
(2142217) diplomirani građevinski inženjer	4	(2211127) diplomirani inženjer ekolog	1
(3433316) ekonomist	4	(2340137) učitelj osoba s oštećenjem sluha	1
(4121184) knjigovođa	4	(2213177) agronom	1
(2359127) školski defektolog	3	(3115926) strojarški inženjer	1
(2221127) doktor opće medicine	3	(7139113) kućni majstor	1
(7241543) elektromehaničar	3	(4121164) službenik obračuna plaća	1
(3311016) učitelj razredne nastave	3	(7141143) soboslikar i ličilac	1
(5123112) pomoćni konobar	3	(3121524) računalni tehničar	1
(3413116) posrednik nekretninama	3	(2443217) diplomirani povjesničar umjetnosti	1
(7137123) elektroinstalater	3	(3133156) operator/medicinska radiologija	1
(3432116) upravni pravnik	3	(4211134) brojač novca	1
(8212313) rukovatelj/pila za kamen	3	(9312151) radnik niskogradnje	1
(2321127) profesor engleskoga jezika	3	(3475216) športski trener	1
(3115914) strojarški tehničar	3	(2131727) diplomirani informatičar	1
(2321197) profesor španjolskoga jezika	3	(7351123) tehnički crtač	1
(5133132) negovatelj starijih i nemoćnih osoba	3	(3226114) fizioterapeut	1
(4134114) službenik nabave	2	(2445167) psiholog	1
(4131112) pomoćni skladištar	2	(2221297) doktor medicine pedijatar	1
(3119714) grafički tehničar	2	(2321157) profesor talijanskoga jezika	1
(2221397) doktor medicine ginekolog i opstetričar	2	(4113114) operator za unos podataka	1
(7422123) stolar	2		

T-16 OSOBE UKLJUČENE U MJERE AKTIVNE POLITIKE ZAPOŠLJAVANJA

		Novouključeni u srpnju 2022.	Novouključeni od 1.1.2022. do 31.7.2022.	Izašli od 1.1.2022. do 31.7.2022.	Aktivni korisnici 31.7.2022.		
					Ukupno	Iz prethodnih godina	Iz tekuće godine
UKUPNO		49	456	741	545	299	246
VRSTA MJERE	Obrazovanje i osposobljavanje	1	67	140	2	0	2
	Obrazovanje nezaposlenih osoba i ostalih tražitelja zaposlenja	0	46	110	0	0	0
	Obrazovanje za temeljne vještine osobnog i profesionalnog razvoja	0	0	0	0	0	0
	Osposobljavanje na radnom mjestu	0	2	3	1	0	1
	Potpore za usavršavanje	1	19	27	1	0	1
	Stručno osposobljavanje za rad bez zasnivanja radnog odnosa	0	0	0	0	0	0
	Potpore za zapošljavanje	21	100	191	232	132	100
	Potpore za zapošljavanje	12	70	113	138	68	70
	Potpore za zapošljavanje - zeleno/digitalno	0	1	0	0	0	0
	Potpore za pripravništvo	7	27	40	57	30	27
	Potpore za pripravništvo u javnim službama	2	2	38	36	34	2
	Potpore za pripravništvo - zeleno/digitalno	0	0	0	1	0	1
	Javni radovi	0	0	1	0	0	0
	Potpore za samozapošljavanje	27	144	7	311	167	144
	Potpore za samozapošljavanje	24	136	2	299	163	136
	Potpore za samozapošljavanje - zeleno/digitalno	3	7	0	7	0	7
	Potpore za proširenje poslovanja	0	1	5	5	4	1
	Mobilnost radne snage - Biram Hrvatsku	0	0	0	0	0	0
	Održavanje dohotka	0	145	402	0	0	0
	Stalni sezonac	0	145	402	0	0	0
Potpore za očuvanje radnih mjesta - skraćivanje radnog vremena	0	0	0	0	0	0	
Potpore za očuvanje radnih mjesta u sektoru proizvodnje tekstila, odjeće, obuće, kože i drva	0	0	0	0	0	0	
SPOL	Muškarci	24	191	251	298	165	133
	Žene	25	265	490	247	134	113



IZVORI PODATAKA I OBJAŠNJENJE POJMOVA

Izvori podataka za Mjesečni statistički bilten su evidencije koje se vode u Hrvatskom zavodu za zapošljavanje prema odredbama Zakona o tržištu rada (Narodne novine, 118/18, 32/20, 18/22) i važećih pravilnika.

NEZAPOSLENE OSOBE

Osobe u dobi od 15 do 65 godina sposobne ili djelomično sposobne za rad koje nisu u radnom odnosu, aktivno traže posao i raspoložive su za rad te zadovoljavaju sve kriterije iz odredbi Zakona o tržištu rada, a evidentirane su u Hrvatskom zavodu za zapošljavanje na kraju izvještajnog mjeseca.

U Zakonu o tržištu rada (čl. 10) nezaposlena osoba je definirana na sljedeći način:

Nezaposlenom osobom u smislu ovoga Zakona smatra se osoba sposobna ili djelomično sposobna za rad, u dobi od 15 do 65 godina koja nije u radnom odnosu, koja ne obavlja samostalnu djelatnost, aktivno traži posao i raspoloživa je za rad te ako:

- ne ostvari mjesečni primitak od pružanja usluga prema posebnim propisima ili ne ostvari mjesečni primitak, odnosno drugi dohodak prema propisima o porezu na dohodak s obzirom na podatak o uplaćenim doprinosima za obvezna osiguranja dobivenim od Središnjeg registra osiguranika, a koji je veći od prosječne isplaćene novčane naknade u prethodnoj kalendarskoj godini
- nema registrirano trgovačko društvo ili drugu pravnu osobu, odnosno nema više od 25 % udjela u trgovačkom društvu ili drugoj pravnoj osobi
- nije član zadruge ili upravitelj zadruge
- nije predsjednik, član uprave ili izvršni direktor trgovačkog društva ili likvidator
- nema registrirani obrt, slobodno zanimanje ili djelatnost poljoprivrede i šumarstva
- ne obavlja domaću radinost ili sporedno zanimanje prema posebnom propisu
- nije osigurana kao poljoprivrednik po propisima o mirovinskom osiguranju
- nije zaposlena prema posebnim propisima
- nije korisnik mirovine, osim korisnika mirovine koji ostvari pravo na invalidsku mirovinu zbog profesionalne nesposobnosti za rad odnosno korisnika mirovine koji ostvari pravo na invalidsku mirovinu zbog djelomičnog gubitka radne sposobnosti i korisnika obiteljske mirovine kojemu se ta mirovina ne isplaćuje
- ne ispunjava uvjete za starosnu mirovinu
- nije osigurana na produženo mirovinsko osiguranje na temelju ugovora o radu na određeno vrijeme za stalne sezonske poslove
- nije uključena u program socijalnog uključivanja na temelju nalaza i mišljenja centra za profesionalnu rehabilitaciju o privremenoj nezapošljivosti
- nije redoviti učenik ili student.

NOVOPRIJAVLJENI

Nezaposlene osobe koje su se tijekom izvještajnog mjeseca prijavile u evidenciju Hrvatskog zavoda za zapošljavanje. S obzirom na prethodni status, ulazak u evidenciju može biti:

1. **Izravno iz radnog odnosa** – odnosi se na nezaposlene osobe koje su neposredno prije prijavljivanja na evidenciju Hrvatskoga zavoda za zapošljavanje bile u radnom odnosu.
2. **Iz individualne poljoprivrede ili nekog drugog oblika rada** – odnosi se na nezaposlene osobe koje su neposredno prije prijavljivanja na evidenciju Hrvatskoga zavoda za zapošljavanje bile zaposlene na vlastitom gospodarstvu ili gospodarstvu u vlasništvu obitelji, radile kao pomažući članovi obitelji u obiteljskom poduzeću, obavljale stručno osposobljavanje za rad bez zasnivanja radnog odnosa i drugo.
3. **Izravno iz redovitog školovanja** – odnosi se na nezaposlene osobe koje su neposredno prije prijavljivanja na evidenciju Hrvatskoga zavoda za zapošljavanje bile na redovitom školovanju, tj. bili učenici ili studenti uključeni u redovito obrazovanje.
4. **Iz neaktivnosti** – odnosi se na nezaposlene osobe koje neposredno prije prijavljivanja na evidenciju Hrvatskoga zavoda za zapošljavanje nisu bile na redovitom školovanju i nisu radile, tj. bile su neaktivne. U ovu kategoriju ulaze npr. osobe koje duže vrijeme (više od 3 mjeseca) nisu bile u radnom odnosu niti su radile u drugim oblicima zaposlenosti, domaćice, osobe na dragovoljnom odsluženju vojnog roka i sl.

IZLASCİ IZ EVIDENCIJE

Prema članku 17. Zakona o tržištu rada, Zavod prestaje voditi osobu kao nezaposlenu u evidenciji, ako ta osoba:

- zasnuje radni odnos
- ostvari mjesečni primitak od pružanja usluga prema posebnim propisima ili ostvari mjesečni primitak odnosno drugi dohodak prema propisima o porezu na dohodak s obzirom na podatak o uplaćenim doprinosima za obvezna osiguranja dobivenim od Središnjeg registra osiguranika, a koji je veći od prosječne isplaćene novčane naknade u prethodnoj kalendarskoj godini
- obavlja posao bez potvrde, ugovora odnosno rješenja na temelju kojeg radi
- registrira trgovačko društvo ili drugu pravnu osobu odnosno stekne više od 25 % udjela u trgovačkom društvu ili drugoj pravnoj osobi
- postane član zadruge ili upravitelj zadruge
- postane predsjednik uprave, član uprave, izvršni direktor trgovačkog društva ili likvidator
- registrira obrt, slobodno zanimanje ili djelatnost poljoprivrede i šumarstva
- obavlja domaću radinost ili sporedno zanimanje prema posebnom propisu
- postane poljoprivredni osiguranik po propisima o mirovinskom osiguranju
- zaposli se prema posebnim propisima
- ispuni uvjete za starosnu mirovinu, ostvari prijevremenu starosnu mirovinu, ostvari starosnu mirovinu za dugogodišnjeg osiguranika, ostvari obiteljsku mirovinu koja joj se isplaćuje ili ostvari invalidsku mirovinu zbog opće nesposobnosti za rad odnosno invalidsku mirovinu zbog potpunog gubitka radne sposobnosti
- uključi se u program socijalnog uključivanja na temelju nalaza i mišljenja centra za profesionalnu rehabilitaciju o privremenoj nezapošljivosti
- ima utvrđenu opću nesposobnost za rad odnosno potpuni gubitak radne sposobnosti prema propisima o mirovinskom osiguranju
- obavlja stručno osposobljavanje za rad bez zasnivanja radnog odnosa
- ostvari prava na roditeljsku, roditeljsku, posvojiteljsku ili skrbničku poštedu od rada odnosno roditeljsku, roditeljsku, posvojiteljsku ili skrbničku brigu o novorođenom djetetu po posebnom propisu
- postane redoviti učenik ili student
- nastupi na dragovoljno vojno osposobljavanje ili se uključi u program obrazovanja odraslih za zanimanje policajac
- bude pritvorena ili joj bude određen istražni zatvor
- nastupi na izdržavanje kazne zatvora
- navrší 65 godina života
- odbije se uključiti u obrazovni program ili ga bez opravdanog razloga prekine odnosno ne završi obrazovni program koji je sukladan njezinim procijenjenim osobnim i profesionalnim sposobnostima, a koji je organizirao odnosno troškove snosio Zavod radi povećanja njezine mogućnosti zapošljavanja
- ne ispunjava uvjete o aktivnom traženju posla i raspoloživosti za rad te ne obavlja aktivnosti u dinamici utvrđenoj u profesionalnom planu
- postane osiguranik produženog mirovinskog osiguranja na temelju ugovora o radu na određeno vrijeme za stalne sezonske poslove
- odjavi se s evidencije
- u potpisanoj izjavi iz članka 10. stavka 2. ovoga Zakona navede neistinite podatke
- ne prihvati ponuđena zaposlenja u okviru stečene razine kvalifikacije i radnog iskustva do utvrđivanja profesionalnog plana iz članka 24. ovoga Zakona, a nakon toga ponuđena zaposlenja iz utvrđenog profesionalnog plana i sporazuma za uključivanje na tržište rada ili ako svojim postupanjem uzrokuje odbijanje zaposlenja od strane poslodavca, osim ako odbije zaposlenje zbog razloga što poslodavac redovito ne ispunjava obveze prema radnicima.

ZAPOSLENI S EVIDENCIJE

Osobe koje su tijekom izvještajnog mjeseca zaposlene s evidencije Hrvatskog zavoda za zapošljavanje na temelju radnog odnosa i na temelju drugih poslovnih aktivnosti.

ZAPOSLENI S EVIDENCIJE NA TEMELJU RADNOG ODNOSA

Osobe koje su tijekom izvještajnog mjeseca zasnovale radni odnos na temelju ugovora o radu u zemlji ili inozemstvu, a bile su u evidenciji Hrvatskog zavoda za zapošljavanje.

Zaposleni prema mjestu rada – pod mjestom rada u kojem se radnik zaposlio navedene su četiri mogućnosti:

- Radnik se zaposlio na području ispostave Hrvatskog zavoda za zapošljavanje u kojoj je bio prijavljen.
- Radnik se zaposlio na području područnog ureda Hrvatskog zavoda za zapošljavanje u kojem je bio prijavljen.
- Radnik se zaposlio na području drugog područnog ureda Hrvatskog zavoda za zapošljavanje, a ne u onom u kojem je bio prijavljen.
- Radnik se zaposlio u inozemstvu.

ZAPOSLENI S EVIDENCIJE NA TEMELJU DRUGIH POSLOVNIH AKTIVNOSTI

Osobe koje su tijekom izvještajnog mjeseca započele obavljati neke druge poslovne aktivnosti u vezi sa zapošljavanjem, tj. ako su: uključile se u stručno osposobljavanje za rad bez zasnivanja radnog odnosa, ostvarile mjesečni primitak, odnosno dohodak veći od prosječne isplaćene novčane naknade u prethodnoj kalendarskoj godini, registrirale ili stekle više od 25 % udjela u trgovačkom društvu ili drugoj pravnoj osobi, registrirale obrt ili slobodno zanimanje, postale predsjednik uprave, član uprave ili izvršni direktor trgovačkog društva te član ili upravitelj zadruge, postale osiguranik produženog mirovinskog osiguranja na temelju ugovora o radu na određeno vrijeme za stalne sezonske poslove, zaposlile se prema posebnim propisima, a bile su u evidenciji Hrvatskoga zavoda za zapošljavanje.

BRISANI IZ EVIDENCIJE ZBOG OSTALIH RAZLOGA

Osobe koje su tijekom izvještajnog mjeseca brisane iz evidencije Hrvatskoga zavoda za zapošljavanje zbog svih ostalih razloga osim zapošljavanja na temelju radnog odnosa ili drugih poslovnih aktivnosti, a sukladno čl. 17. Zakona o tržištu rada (ostvarivanje prava na mirovinu, na roditeljsku, posvojiteljsku ili skrbničku poštedu od rada, opća nesposobnost za rad ili privremena nezapošljivost, odjava s evidencije, neispunjavanje uvjeta za aktivno traženje posla i drugo).

KORISNICI NOVČANE NAKNADE

Nezaposlene osobe evidentirane u Hrvatskom zavodu za zapošljavanje koje su prema odredbama Zakona o tržištu rada ostvarile novčanu naknadu tijekom izvještajnog mjeseca.

TRAŽENI RADNICI

Broj slobodnih radnih mjesta koje su poslodavci prijavili Hrvatskom zavodu za zapošljavanje tijekom izvještajnog mjeseca, a odnose se na zapošljavanje na temelju radnog odnosa i na temelju drugih poslovnih aktivnosti. Podaci su prikazani prema mjestu zaprimanja prijave potrebe za radnikom (županija) i prema mjestu gdje će radnik raditi (županija i inozemstvo).

Broj traženih radnika prikazan po pojedinim godinama predstavlja zbroj svih mjeseci za dotičnu godinu.

NEZAPOSLENI HRVATSKI BRANITELJI

Nezaposlene osobe evidentirane u Hrvatskom zavodu za zapošljavanje na kraju izvještajnog mjeseca koje su prema odredbama Zakona o hrvatskim braniteljima iz Domovinskog rata i članovima njihovih obitelji (Narodne novine, 121/17) stekle status branitelja.

TRAŽITELJI ZAPOSLENJA

Osobe koje se mogu prijaviti Zavodu prema članku 13. Zakona o tržištu rada radi savjetovanja i informiranja s ciljem razvoja upravljanja karijerom i posredovanja, a ne smatraju se nezaposlenim osobama iz članka 10. spomenutog Zakona.

AKTIVNA POLITIKA ZAPOSŁJAVANJA

Mjere aktivne politike zapošljavanja iz nadležnosti Hrvatskoga zavoda za zapošljavanje regulirane su Zakonom o tržištu rada (NN 118/18, 32/20), koji propisuje način donošenja i sadržaj mjera aktivne politike zapošljavanja, glavne ciljeve mjera za poticanje zapošljavanja te uvjete i načinkorištenja sredstava za provođenje mjera.

Provedba mjera aktivne politike zapošljavanja iz nadležnosti Zavoda temelji se na relevantnim europskim i hrvatskim strateškim dokumentima te preporukama Vijeća Europske unije. Važnost mjera aktivne politike zapošljavanja istaknuta je u Programu Vlade Republike Hrvatske za razdoblje 2020. – 2024. u okviru cilja 1.1. Očuvanje radnih mjesta i socijalna sigurnost, Nacionalnom planu za rad, zaštitu na radu i zapošljavanje za razdoblje od 2021. do 2027. godine, Akcijskom planu za provedbu Nacionalnog plana za rad, zaštitu na radu i zapošljavanje za razdoblje od 2021. do 2027. godine, za razdoblje od 2021. do 2024. godine te Provedbenom programu Ministarstva rada, mirovinskoga sustava, obitelji i socijalne politike za razdoblje 2021. do 2024. godine.

Mjere su usmjerene na poticanje zapošljavanja, usavršavanja, samozapošljavanja, obrazovanja, zapošljavanje u javnim radovima te očuvanje radnih mjesta osoba koje su u nepovoljnom položaju na tržištu rada te koje bi mogle izgubiti svoja radna mjesta. Sredstva za provedbu ovog programa osiguravaju se u Državnom proračunu, kao i iz sredstava EU fondova.

KLASIFIKACIJE

U tablicama u kojima se podaci prikazuju po djelatnostima, koristi se **Nacionalna klasifikacija djelatnosti 2007 (NKD 2007)** prema odluci Vlade Republike Hrvatske (Narodne novine, br. 58/07, 72/07), a u službenoj je primjeni od 1.1.2009. Ta je klasifikacija utemeljena na europskoj klasifikaciji NACE Rev. 2 koja je obvezna za države članice Europske unije.

U tablicama u kojima se podaci prikazuju po rodu i vrstama zanimanja, koristi se **Nacionalna klasifikacija zanimanja 2010 (NKZ 10)** (Narodne novine, br. 147/10, 14/11). Ona predstavlja normu za sve korisnike pri iskazivanju podataka o zanimanjima. Izrađena je primjenom načela i sustava Međunarodne standardne klasifikacije zanimanja (*International Standard Classification of Occupations ISCO-08*), čime je omogućena usporedivost podataka na međunarodnoj razini. Prema Nacionalnoj klasifikaciji zanimanja, zanimanje je definirano kao skup poslova i radnih zadaća koji su svojim sadržajem i vrstom organizacijski i tehnološki toliko srodni i međusobno povezani da ih obavlja jedan izvršitelj koji posjeduje odgovarajuća znanja, sposobnosti i vještine.

Zanimanja nezaposlenih osoba određuju se prema poslovima koje osobe traže, odnosno koje su obavljale prije ulaska u nezaposlenost. Kod nezaposlenih osoba bez radnog iskustva zanimanja se određuju prema osposobljenosti za rad, tj. zvanju. Nezaposlenoj se osobi na taj način može odrediti i nekoliko zanimanja, a statistički podaci prikazuju prioriteto zanimanje određeno profesionalnim planom. Prioritetno zanimanje nezaposlene osobe koristi se i kod prikaza zaposlenih s evidencije po zanimanjima.

U tablicama u kojima se podaci prikazuju po obrazovanju koristi se **Nacionalna standardna klasifikacija obrazovanja (NSKO)** (Narodne novine, br. 105/01). UNESCO je krajem 1997. godine prihvatio revidiranu međunarodnu klasifikaciju obrazovanja (*International Standard Classification of Education – ISCED-97*) kao međunarodni standard za prikupljanje i prezentiranje podataka o obrazovanju. Klasifikacija ISCED-97 omogućuje usporedivost podataka o obrazovanju na međunarodnoj razini. Metodologija Nacionalne standardne klasifikacije obrazovanja u potpunosti je usklađena s međunarodnom klasifikacijom obrazovanja ISCED-97 i njezina će primjena omogućiti usporedivost podataka o obrazovanju s drugim zemljama svijeta.

U tablici mjere aktivne politike zapošljavanja koje provodi Hrvatski zavod za zapošljavanje klasificirane su i numerirane prema Eurostatovoj metodologiji za statistike tržišta rada (*Labour market policy statistics*) iz 2013. godine. Prikazani su samo tipovi intervencija koji se provode u Republici Hrvatskoj.

ZNAKOVI

- nema pojave
- ... ne raspoložbe se podatkom
- 0 podatak je manji od 0,5

- * ispravljeni podatak
- ∅ prosječni broj
- ∑ ukupni broj

1) napomena



**HRVATSKI ZAVOD ZA ZAPOSŁJAVANJE
PODRUČNI URED ZADAR**

Kralja Stjepana Držislava 7

23 000 Zadar

Tel: 023 300 800

Fax: 023 313 688

E-mail: hzz.zadar@hzz.hr

Web-stranica: <http://www.hzz.hr>

ISPOSTAVE

Ispostava Benkovac

Ivana Meštrovića 9, Benkovac

Tel: 023 681 420

Fax: 023 684 034

Ispostava Obrovac

Jadranska ulica 6, Obrovac

Tel: 023 689 780

Fax: 023 689 040

Ispostava Biograd n/M

Kralja Petra Svačića 2, Biograd

Tel: 023 383 803

Fax: 023 386 467

Ispostava Gračac

Park svetog Jurja 1, Gračac

Tel: 023 775 031

Fax: 023 773 061

Ispostava Pag

Nikole Valentića 28, Pag

Tel: 023 611 189

Fax: 023 611 189

