



PRIOPĆENJE ZA JAVNOST

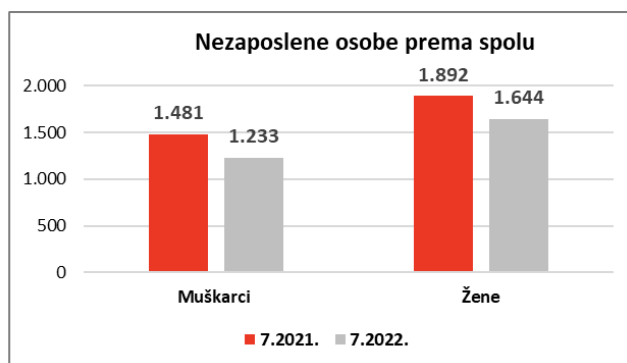
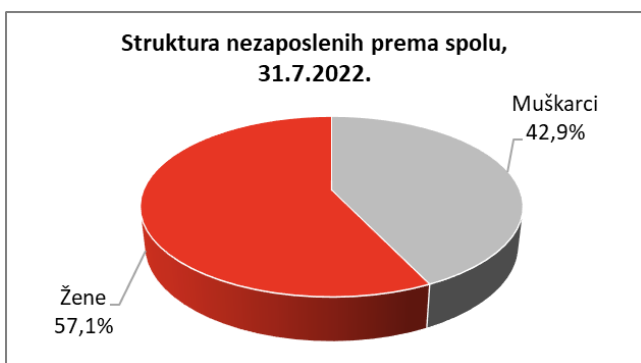
REGISTRIRANA NEZAPOSLENOST TE PROMJENE U EVIDENTIRANOJ NEZAPOSLENOSTI TIJEKOM SRPNJA 2022. GODINE U ZADARSKOJ ŹUPANIJI

REGISTRIRANA NEZAPOSLENOST KRAJEM SRPNJA 2022. GODINE

Krajem srpnja 2022. godine u evidenciji Hrvatskoga zavoda za zapošljavanje Područnog ureda Zadar registrirano je 2.877 nezaposlenih osoba. U odnosu na lipanj 2022. godine broj nezaposlenih povećan je za 2,0% ili 56 osoba, a u usporedbi sa srpnjem 2021. godine broj nezaposlenih smanjen je za 14,7% ili 496 osoba.

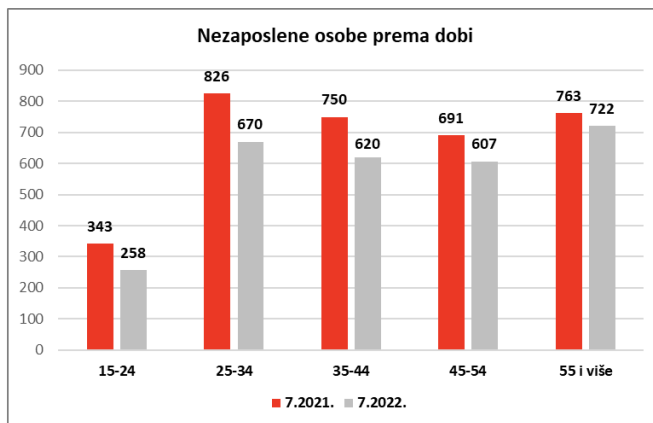
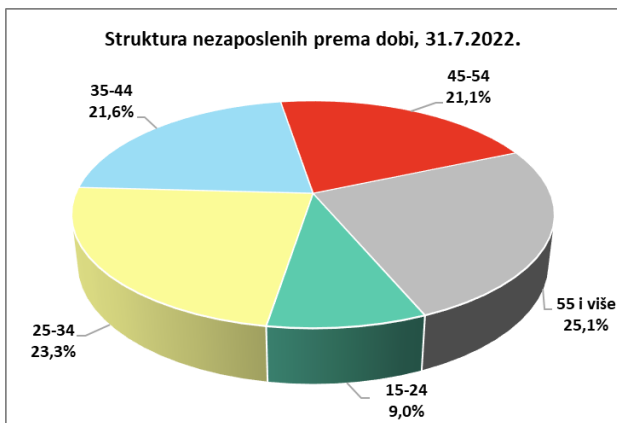
Nezaposleni prema spolu

U ukupnom broju nezaposlenih žene čine 57,1% (1.644 osobe), a muškarci 42,9% (1.233 osobe). Broj nezaposlenih žena smanjen je za 13,1%, a muškaraca za 16,7% u odnosu na isti mjesec prošle godine.



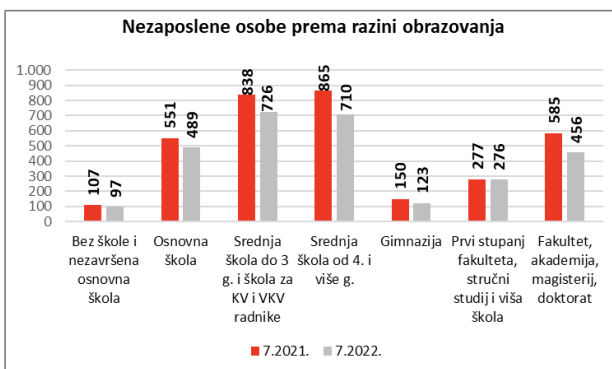
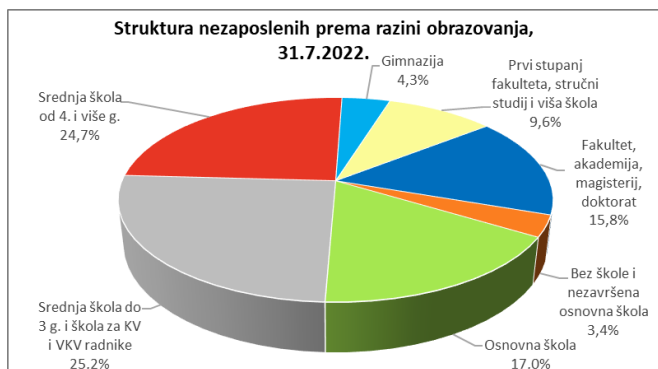
Nezaposleni prema dobi

S obzirom na dobnu strukturu, osobe od 15 do 24 godine čine 9,0% nezaposlenih, od 25 do 34 godine 23,3%, od 35 do 44 godine 21,6%, od 45 do 54 godine 21,1% te 55 i više godina 25,1%.



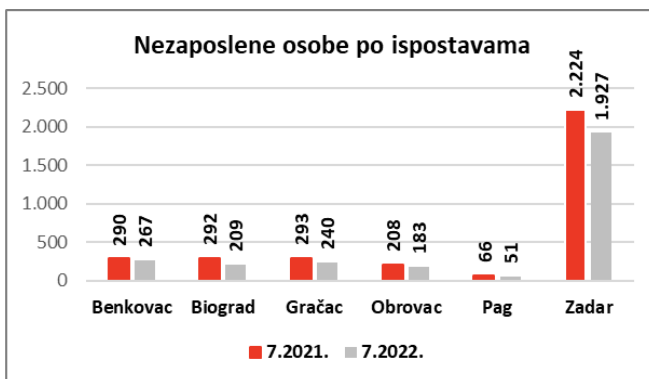
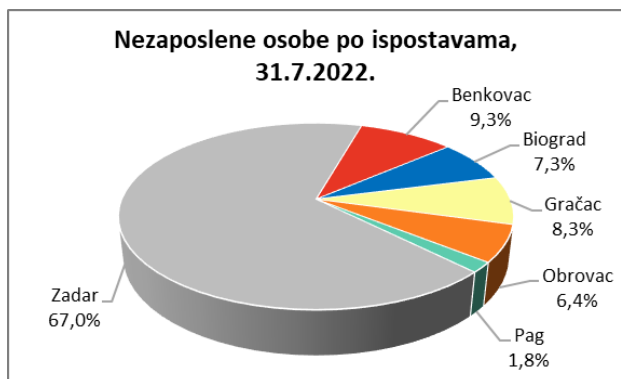
Nezaposleni prema razini obrazovanja

Osobe srednjoškolske razine obrazovanja čine većinu u strukturi nezaposlenih, odnosno 54,2%, osobe više i visoke obrazovne razine čine 25,4%, a osobe niže razine obrazovanja čine 20,4% od ukupnoga broja nezaposlenih.



Nezaposleni prema ispostavama

Najveći apsolutni broj registriranih nezaposlenih osoba Područnog ureda Zadar je u matičnoj ispostavi Zadar (1.927 ili 67,0%), zatim slijede ispostave: Benkovac (267 ili 9,3%), Gračac (240 ili 8,3%), Biograd na Moru (209 ili 7,3%), Obrovac (183 ili 6,4%) i Pag (51 ili 1,8%).



Korisnici novčane naknade za vrijeme nezaposlenosti

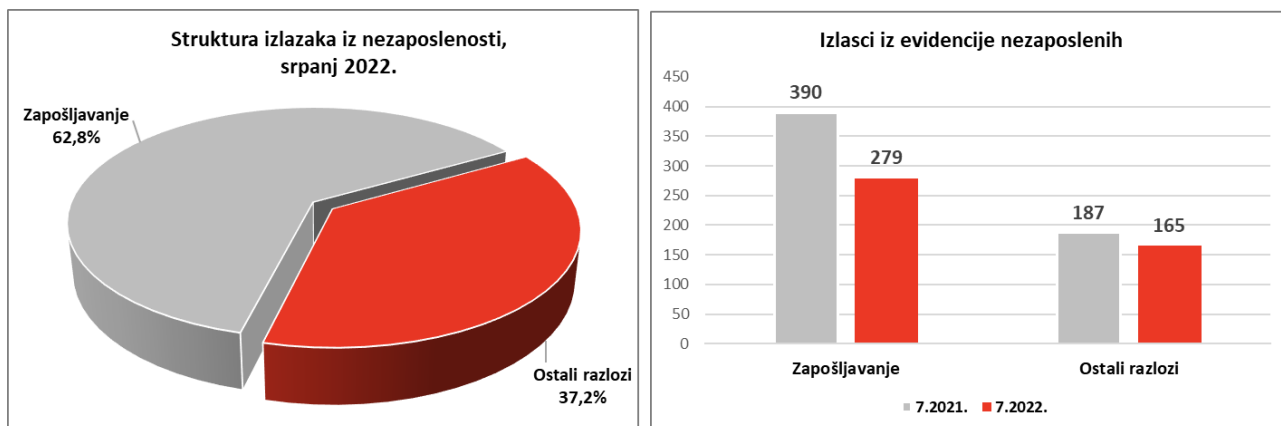
U srpnju 2022. godine 834 osobe ili 29,0% od ukupnoga broja nezaposlenih koristile su novčanu naknadu. Broj korisnika novčane naknade smanjio se u usporedbi s istim mjesecom 2021. godine za 21,6% (230 osoba).



MJESEČNE PROMJENE U EVIDENTIRANOJ NEZAPOSLENOSTI TIJEKOM SRPNJA 2022.

Izlasci iz evidencije nezaposlenih

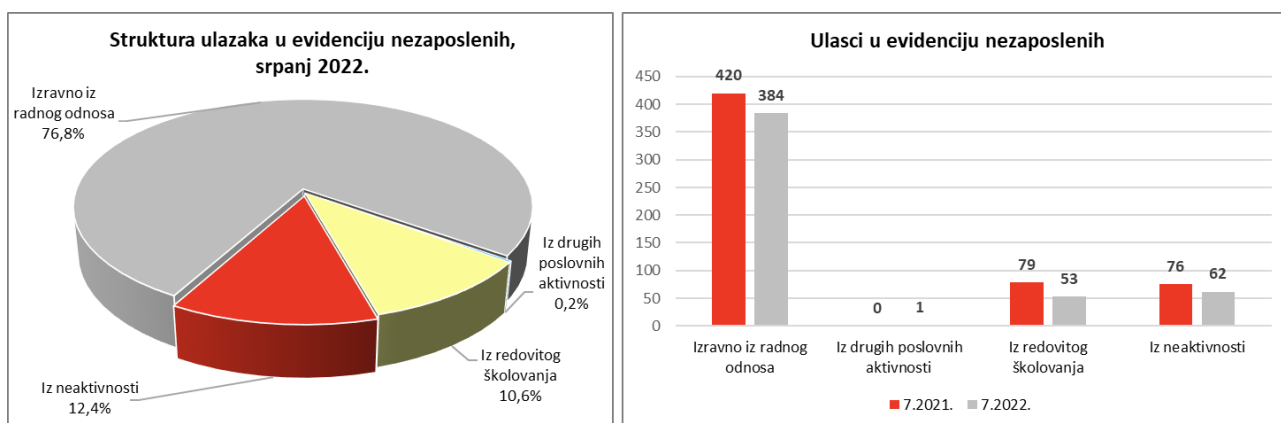
Ukupno su tijekom srpnja 2022. iz evidencije nezaposlenih izašle 444 osobe, što je 23,1% manje nego u srpnju 2021. godine. Od toga je zaposleno 279 osoba, i to: 238 osoba (ili 85,3%) na temelju zasnivanja radnoga odnosa i 41 osoba (ili 14,7%) na temelju drugih poslovnih aktivnosti (ostvarivanje mjesečnog primitka odnosno dohotka od druge samostalne djelatnosti većega od prosječno isplaćene novčane naknade u prethodnoj kalendarskoj godini, registriranje trgovačkog društva, obrta, prijava na poljoprivredno osiguranje, zapošljavanje prema posebnim propisima, i dr.)



Istodobno je u srpnju 2022. godine 165 osoba izašlo iz evidencije nezaposlenih zbog ostalih razloga sukladno Zakonu, npr. izlaska iz radne snage (umirovljenje, uključenje u redovito školovanje), nepridržavanja zakonskih odredbi (ne traže aktivno posao, neraspoloživi za rad), odjave s evidencije i dr.

Ulasci u evidenciju nezaposlenih

Ulasci u evidenciju nezaposlenih (tzv. novoprijavljene nezaposlene osobe) prema svome prethodnome statusu aktivnosti mogu biti: iz rada (radnoga odnosa ili drugih poslovnih aktivnosti), iz redovitoga školovanja te iz neaktivnosti (tj. oni koji nisu bili niti zaposleni niti su upravo završili školovanje).



Tijekom srpnja 2022. u evidenciju nezaposlenih novoprijavljeno je ukupno 500 osoba (13,0% manje nego u srpnju 2021. godine), i to: 384 osobe izravno iz radnoga odnosa (76,8%), 1 osoba iz drugih poslovnih aktivnosti (0,2%), 53 osobe iz redovitoga školovanja (10,6%) te 62 osobe iz neaktivnosti (12,4%).

PRIJAVLJENE POTREBE ZA RADNICIMA

Tijekom srpnja 2022. prijavljeno je ukupno 536 slobodnih radnih mjesta, što je 12,6% više nego u srpnju 2021. godine.

10 najtraženijih zanimanja tijekom srpnja su: medicinska sestra (34 osobe), doktor medicine (20 osoba), odgojitelj predškolske djece (19 osoba), kuhinjski radnik (19 osoba), konobar (19 osoba), čistačica (17 osoba), prodavač (16 osoba), farmaceutski tehničar (11 osoba), kuhar (11 osoba) i sobarica (10 osoba).

AKTIVNA POLITIKA ZAPOŠLJAVANJA

Tijekom srpnja 2022. godine u mjere aktivne politike zapošljavanja iz nadležnosti Hrvatskoga zavoda za zapošljavanje novouključeno je 49 osoba, i to 24 muškarca (49,0%) i 25 žena (51,0%).

| | | Novouključeni u srpnju 2022. | Novouključeni od 1.1.2022. do 31.7.2022. | Aktivni korisnici 31.7.2022. |
|----------------------------------------------------------------------------------------------|-------------------------------------------------------------------|---------------------------------|------------------------------------------------|------------------------------------|
| UKUPNO | | 49 | 456 | 545 |
| VRSTA MJERE | Obrazovanje i osposobljavanje | 1 | 67 | 2 |
| | Obrazovanje nezaposlenih osoba i ostalih tražitelja zaposlenja | 0 | 46 | 0 |
| | Obrazovanje za temeljne vještine osobnog i profesionalnog razvoja | 0 | 0 | 0 |
| | Osposobljavanje na radnom mjestu | 0 | 2 | 1 |
| | Potpore za usavršavanje | 1 | 19 | 1 |
| | Stručno osposobljavanje za rad bez zasnivanja radnog odnosa | 0 | 0 | 0 |
| | Potpore za zapošljavanje | 21 | 100 | 232 |
| | Potpore za zapošljavanje | 12 | 70 | 138 |
| | Potpore za zapošljavanje - zeleno/digitalno | 0 | 1 | 0 |
| | Potpore za pripravništvo | 7 | 27 | 57 |
| | Potpore za pripravništvo u javnim službama | 2 | 2 | 36 |
| | Potpore za pripravništvo - zeleno/digitalno | 0 | 0 | 1 |
| | Javni radovi | 0 | 0 | 0 |
| | Potpore za samozapošljavanje | 27 | 144 | 311 |
| | Potpore za samozapošljavanje | 24 | 136 | 299 |
| | Potpore za samozapošljavanje - zeleno/digitalno | 3 | 7 | 7 |
| | Potpore za proširenje poslovanja | 0 | 1 | 5 |
| | Mobilnost radne snage - Biram Hrvatsku | 0 | 0 | 0 |
| | Održavanje dohotka | 0 | 145 | 0 |
| Stalni sezonac | 0 | 145 | 0 | |
| Potpore za očuvanje radnih mjesta - skraćivanje radnog vremena | 0 | 0 | 0 | |
| Potpore za očuvanje radnih mjesta u sektoru proizvodnje tekstila, odjeće, obuće, kože i drva | 0 | 0 | 0 | |
| SPOL | Muškarci | 24 | 191 | 298 |
| | Žene | 25 | 265 | 247 |