

**REGISTIRANA NEZAPOSLENOST I ZAPOSŁJAVANJE
U GRADU ZAGREBU I ZAGREBAČKOJ ŹUPANIJI
U SRPNJU 2022.**

Zagreb, kolovoz 2022.

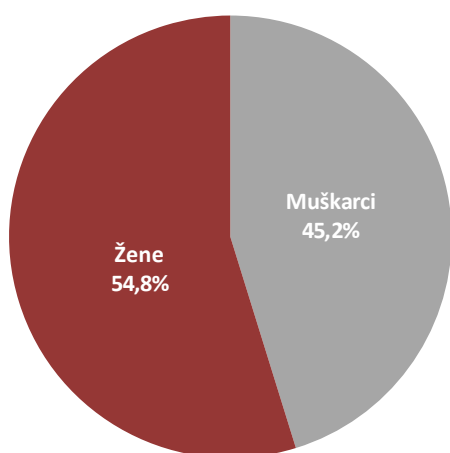
REGISTRIRANA NEZAPOSLENOST KRAJEM SRPNJA 2022.

Krajem srpnja 2022. godine u Hrvatskom zavodu za zapošljavanje Područnoj službi Zagreb registrirano je 18.769 nezaposlenih osoba, što je za 4,6% više u odnosu na prethodni mjesec, a za 21,6% manje u odnosu na srpanj 2021. godine.

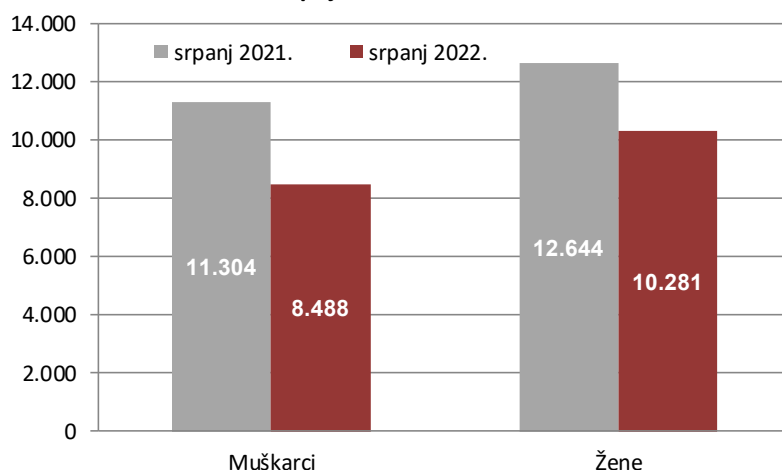
1.1. Nezaposleni prema spolu

U ukupnom broju nezaposlenih, udio žena iznosi 54,8% (10.281), a muškaraca 45,2% (8.488). Prema srpnju 2021. udio nezaposlenih žena je veći, a iznosio je 52,8%.

Struktura nezaposlenih osoba prema spolu u srpnju 2022.



Nezaposlene osobe prema spolu u srpnju 2021. i 2022.

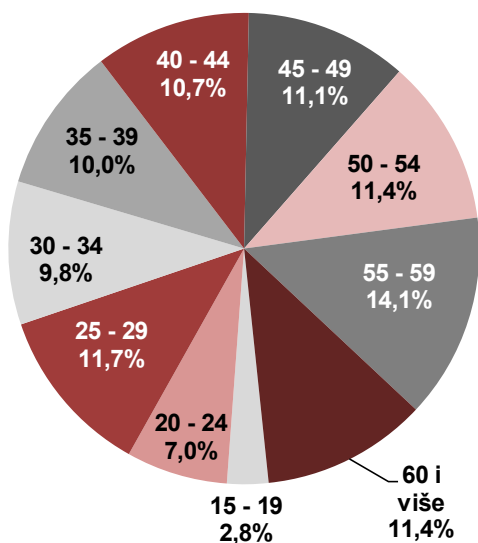


1.2. Nezaposleni prema dobi

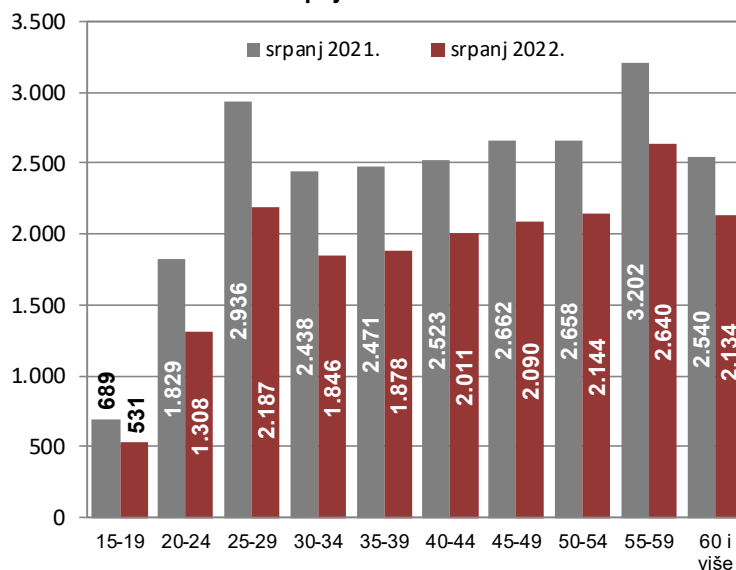
S obzirom na dob, najviše je nezaposlenih osoba od 55 do 59 godina (14,1% ili 2.640 osoba), a zatim slijede osobe u dobi od 25 do 29 godina (11,7% ili 2.187 osoba).

U srpnju 2022. godine, nezaposlenost je u odnosu na isti mjesec prošle godine smanjena u svim dobnim skupinama. Najveće smanjenje nezaposlenosti je zabilježeno u dobnj skupini od 20 do 24 godine (28,5%), a slijede skupine od 25 do 29 godina (25,5%), od 30 do 34 godine (24,3%), od 35 do 39 godina (24,0%), od 15 do 19 godina (22,9%), od 45 do 49 godina (21,5%), od 40 do 44 godine (20,3%), od 50 do 54 godine (19,3%), od 55 do 59 godina (17,6%) te od 60 i više godina (16,0%).

Struktura nezaposlenih osoba prema dobi u srpnju 2022.



Nezaposlene osobe prema dobi u srpnju 2021. i 2022.

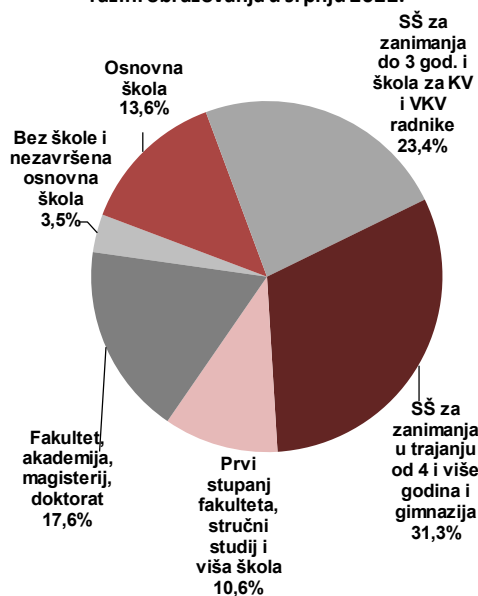


1.3. Nezaposleni prema razini obrazovanja

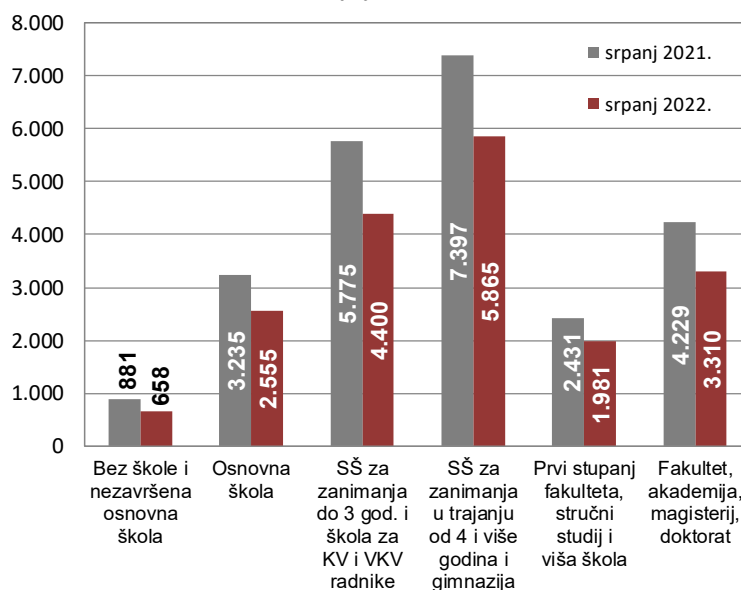
Osobe srednjoškolske razine obrazovanja čine većinu u strukturi nezaposlenih – 54,7% (31,3% s četverogodišnjom te 23,4% s trogodišnjom srednjom školom). Osobe više i visoke razine obrazovanja čine 28,2%, a osobe niže razine 17,1% od ukupnog broja nezaposlenih.

U usporedbi s istim mjesecom prošle godine, broj nezaposlenih osoba smanjen je u svim obrazovnim skupinama. Najveće smanjenje bilo je u obrazovnoj skupini bez škole i nezavršena osnovna škola (25,3%), zatim SŠ za zanimanja do 3 god. i škola za KV i VKV radnike (23,8%), fakultet, akademija, magisterij, doktorat (21,7%), osnovna škola (21,0%), SŠ za zanimanja u trajanju od 4 i više godina i gimnazija (20,7%) te prvi stupanj fakulteta, stručni studij i viša škola (18,5%).

Struktura nezaposlenih osoba prema razini obrazovanja u srpnju 2022.



Nezaposlene osobe prema razini obrazovanja u srpnju 2021. i 2022.



1.4. Nezaposleni po županijama i ispostavama

Na području Grada Zagreba broj registriranih nezaposlenih osoba (13.356) veći je za 3,5% u odnosu na prethodni mjesec, a za 23,7% manji u odnosu na srpanj 2021. godine. U Zagrebačkoj županiji broj nezaposlenih osoba (5.404) je veći za 7,3% u odnosu na lipanj 2022., a za 16,1% manji u odnosu na srpanj 2021. godine.

Područna služba/ Županija/ Ispostava	srpanj 2022.	lipanj 2022.	srpanj 2021.	Stopa rasta/pada srpanj 2022./ lipanj 2022.	Stopa rasta/pada srpanj 2022./ srpanj 2021.
Zagreb	7.791	7.510	10.124	3,7	-23,0
Zagreb Jug	2.311	2.278	2.861	1,4	-19,2
Zagreb Zapad	2.427	2.336	3.208	3,9	-24,3
Sesvete	836	788	1.312	6,1	-36,3
GRAD ZAGREB	13.365	12.912	17.505	3,5	-23,7
Dugo Selo	647	607	758	6,6	-14,6
Ivanić-Grad	877	828	1.023	5,9	-14,3
Jastrebarsko	356	336	442	6,0	-19,5
Samobor	1.072	991	1.250	8,2	-14,2
Sveti Ivan Zelina	197	188	254	4,8	-22,4
Velika Gorica	1.079	998	1.361	8,1	-20,7
Vrbovec	431	383	503	12,5	-14,3
Zaprešić	745	704	852	5,8	-12,6
ZAGREBAČKA ŽUPANIJA	5.404	5.035	6.443	7,3	-16,1
PODRUČNA SLUŽBA ZAGREB	18.769	17.947	23.948	4,6	-21,6

Ako promatramo ispostave, najveći apsolutni broj registriranih nezaposlenih osoba bio je u Ispostavi Zagreb (7.791 ili 41,5%), a slijede Zagreb Zapad (2.427 ili 12,9%) i Zagreb Jug (2.311 ili 12,3%). U odnosu na prethodni mjesec nezaposlenost se povećala u svim ispostava, a najveće povećanje bilo je u ispostavama Vrbovec (12,5%), Samobor (8,2%) te Velika Gorica (8,1%). U odnosu na isti mjesec prethodne godine nezaposlenost je smanjena u svim ispostavama, a najveće smanjenje zabilježeno je u ispostavama Sesvete (36,3%), Zagreb Zapad (24,3%), Zagreb (23,0%), Sveti Ivan Zelina (22,4%) i Velika Gorica (20,7%).

1.5. Korisnici novčane naknade za vrijeme nezaposlenosti

U srpnju 2022. novčanu naknadu za vrijeme nezaposlenosti koristilo je 4.446 nezaposlenih osoba ili 23,7% od ukupnog broja nezaposlenih. U odnosu na prethodni mjesec, broj korisnika novčane naknade je veći za 22,9%, a za 17,7% manji u odnosu na srpanj 2021. godine.

2. ULASCI U NEZAPOSLENOST I IZLASCI IZ NEZAPOSLENOSTI U SRPNJU 2022.

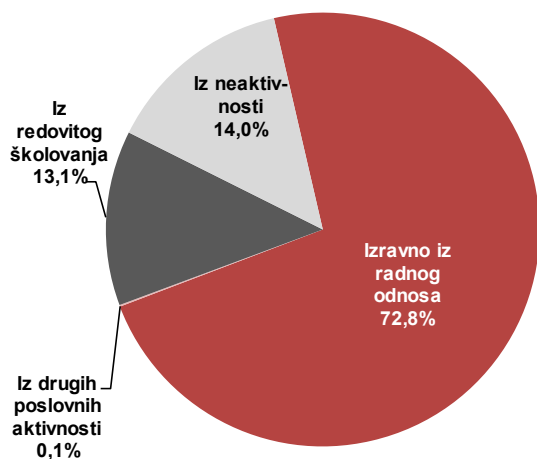
2.1. Ulasci u evidenciju nezaposlenih

Ulasci u evidenciju nezaposlenih (tzv. novoprijavljene nezaposlene osobe) prema svom prethodnom statusu aktivnosti mogu biti: iz rada (radnog odnosa ili drugih poslovnih aktivnosti), iz redovitog školovanja te iz neaktivnosti (tj. oni koji nisu bili zaposleni niti su upravo završili školovanje).

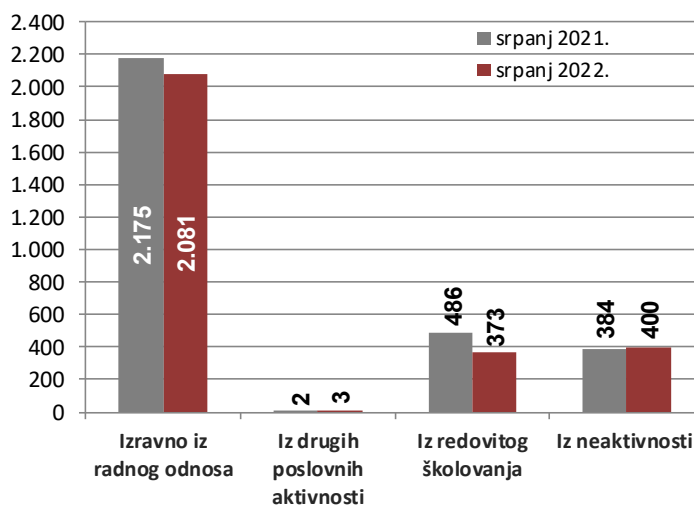
Područna služba/županija	srpanj 2022.	lipanj 2022.	srpanj 2021.	Stopa rasta/pada srpanj 2022./ lipanj 2022.	Stopa rasta/pada srpanj 2022./ srpanj 2021.
PODRUČNA SLUŽBA ZAGREB	2.857	2.404	3.047	18,8	-6,2
GRAD ZAGREB	1.920	1.634	2.006	17,5	-4,3
ZAGREBAČKA ŽUPANIJA	937	770	1.041	21,7	-10,0

Tijekom srpnja 2022. godine u evidenciju nezaposlenih novoprijavljeno je 2.857 osoba, što je 18,8% više u odnosu na prethodni mjesec, a za 6,2% manje u odnosu na srpanj 2021. godine, i to: 2.081 osoba izravno iz radnog odnosa (72,8%), 400 osoba iz neaktivnosti (14,0%), 373 osobe iz redovitog školovanja (13,1%) te 3 osobe iz individualne poljoprivrede ili drugog oblika rada (0,1%).

Struktura ulazaka u evidenciju nezaposlenih u srpnju 2022.



Ulasci u evidenciju nezaposlenih u srpnju 2021. i 2022.



S obzirom na djelatnost prethodnog zaposlenja, najviše osoba izravno iz radnog odnosa došlo je iz sljedećih djelatnosti:

- obrazovanje – 685 ili 32,9%
- trgovina na veliko i na malo... – 281 ili 13,5%
- prerađivačka industrija – 162 ili 7,8%
- djelatnosti pružanja smještaja te pripreme i usluživanja hrane – 152 ili 7,3%.

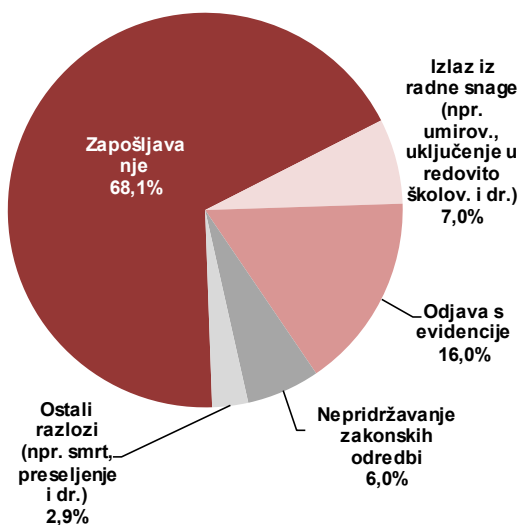
2.2. Izlasci iz evidencije nezaposlenih

Ukupno je tijekom srpnja 2022. godine iz evidencije nezaposlenih izašlo 2.035 osoba, što je za 18,2% manje nego u prethodnom mjesecu i za 21,6% također manje nego u srpnju 2021. godine.

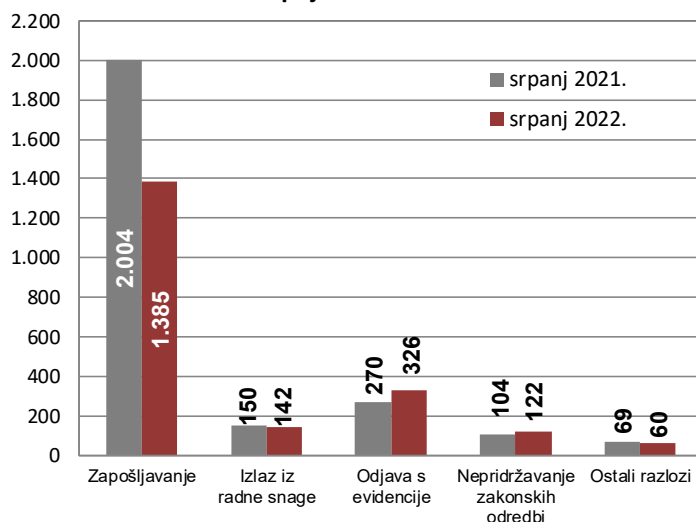
Područna služba/Županija	srpanj 2022.	lipanj 2022.	srpanj 2021.	Stopa rasta/pada srpanj 2022./ lipanj 2022.	Stopa rasta/pada srpanj 2022./ srpanj 2021.
PODRUČNA SLUŽBA ZAGREB	2.035	2.489	2.597	-18,2	-21,6
GRAD ZAGREB	1.467	1.844	1.856	-20,4	-21,0
ZAGREBAČKA ŽUPANIJA	568	645	741	-11,9	-23,3

Od toga je zaposleno 1.385 osoba, i to: 1.168 osoba na temelju zasnivanja radnog odnosa i 217 osoba na temelju drugih poslovnih aktivnosti (ostvarivanje mjesečnog primitka odnosno dohotka koji je veći od prosječne isplaćene novčane naknade u prethodnoj kalendarskoj godini, registriranje trgovačkog društva ili druge pravne osobe, stjecanje 25% udjela u trgovačkom društvu ili drugoj pravnoj osobi te registriranje obrta, slobodnog zanimanja ili djelatnosti poljoprivrede i šumarstva i dr.).

Struktura izlazaka iz nezaposlenosti u srpnju 2022.



Izlasci iz evidencije nezaposlenih u srpnju 2021. i 2022.



Zapošljavanje iz evidencije Zavoda na temelju radnog odnosa manje je u odnosu na prethodni mjesec za 16,0% i za 32,6% također manje u odnosu na srpanj 2021.

Najveći broj osoba zaposlio se u ovim djelatnostima:

- trgovina na veliko i na malo... – 211 ili 18,1%
- prerađivačka industrija – 155 ili 13,3%
- administrativne i pomoćne uslužne djelatnosti – 125 ili 10,7%
- pružanje smještaja te priprema i usluživanje hrane – 110 ili 9,4%
- stručne, znanstvene i tehničke djelatnosti – 107 ili 9,2%
- zdravstvene zaštite i socijalne skrbi – 106 ili 9,1%.

Istovremeno je u srpnju 2022. godine 650 osoba izašlo iz evidencije nezaposlenih zbog ostalih razloga, npr. zbog nepridržavanja zakonskih odredbi, odjave s evidencije i dr.

3. PRIJAVLJENE POTREBE ZA RADNICIMA

Tijekom srpnja 2022. godine Hrvatskom zavodu za zapošljavanje Područnoj službi Zagreb prijavljeno je 5.814 slobodnih radnih mjesta, što je za 19,2% manje u odnosu na prethodni mjesec i za 11,3% također manje u odnosu na srpanj 2021. godine.

Područna služba/Županija	srpanj 2022.	lipanj 2022.	srpanj 2021.	Stopa rasta/pada srpanj 2022./ lipanj 2022.	Stopa rasta/pada srpanj 2022./ srpanj 2021.
PODRUČNA SLUŽBA ZAGREB	5.814	7.194	6.553	-19,2	-11,3
GRAD ZAGREB	4.664	6.143	5.443	-24,1	-14,3
ZAGREBAČKA ŽUPANIJA	1.150	1.051	1.110	9,4	3,6

Najveći broj slobodnih radnih mjesta bio je iz područja djelatnosti:

- zdravstvene zaštite i socijalne skrbi – 968 ili 16,6%
- administrativne i pomoćne uslužne djelatnosti – 954 ili 16,4%
- trgovina na veliko i na malo... – 762 ili 13,1%
- prerađivačka industrija – 754 ili 13,0%
- obrazovanje – 666 ili 11,5%
- građevinarstvo – 453 ili 7,8%.

4. AKTIVNA POLITIKA ZAPOSŁJAVANJA

U mjerne aktivne politike zapošljavanja tijekom srpnja 2022. novouključena je 401 osoba, tijekom 2022. godine (do 31.7.) novouključeno je 2.238 osoba, dok je krajem srpnja 2022. bilo 5.357 aktivnih korisnika.

Program / Mjera		NOVOUKLJUČENI U SRPNJU 2022.			NOVOUKLJUČENI U 2022. (DO 31.07.)			AKTIVNI KORISNICI KRAJEM SRPNJA 2022.		
		PODRUČNA SLUŽBA ZAGREB	GRAD ZAGREB	ZAGREBAČKA ŽUPANIJA	PODRUČNA SLUŽBA ZAGREB	GRAD ZAGREB	ZAGREBAČKA ŽUPANIJA	PODRUČNA SLUŽBA ZAGREB	GRAD ZAGREB	ZAGREBAČKA ŽUPANIJA
UKUPNO		401	304	97	2.238	1.741	497	5.357	4.201	1.156
Vrsta mjere (LMP klasifikacija)	2. Obrazovanje i osposobljavanje	14	13	1	332	271	61	214	199	15
	Obrazovanje nezaposlenih osoba i ostalih tražitelja zaposlenja	8	8	0	126	126	0	88	88	0
	Obrazovanje za temeljne vještine osobnog i profesionalnog razvoja	0	0	0	0	0	0	0	0	0
	Osposobljavanje na radnom mjestu	2	2	0	55	50	5	49	45	4
	Potpore za usavršavanje	4	3	1	151	95	56	77	66	11
	Stručno osposobljavanje za rad bez zasnivanja radnog odnosa	0	0	0	0	0	0	0	0	0
	4. Potpore za zapošljavanje	199	152	47	811	648	163	1.828	1.485	343
	Potpore za zapošljavanje	115	84	31	519	396	123	997	751	246
	Potpore za zapošljavanje - zeleno/digitalno	2	1	1	4	3	1	4	3	1
	Potpore za pripravništvo	55	45	10	238	209	29	599	528	71
	Potpore za pripravništvo u javnim službama	24	19	5	39	30	9	217	193	24
	Potpore za pripravništvo - zeleno/digitalno	3	3	0	11	10	1	11	10	1
	6. Javni radovi	10	9	1	20	14	6	19	14	5
	7. Potpore za samozapošljavanje	174	126	48	914	681	233	3.001	2.303	698
	Potpore za samozapošljavanje	155	108	47	851	627	224	2.926	2.240	686
	Potpore za samozapošljavanje - zeleno/digitalno	17	16	1	51	47	4	51	47	4
	Potpore za proširenje poslovanja	2	2	0	12	7	5	24	16	8
	8. Održavanje dohotka	4	4	0	161	127	34	295	200	95
	Potpore za očuvanje radnih mjesta - skraćivanje radnog vremena	0	0	0	0	0	0	0	0	0
	Potpore za očuvanje radnih mjesta u sektoru proizvodnje tekstila, odjeće, obuće, kože i drva	0	0	0	38	6	32	291	196	95
Stalni sezonac	4	4	0	123	121	2	4	4	0	