



**Hrvatski zavod
za zapošljavanje**

Područni ured Virovitica

statistički bilten

Broj 8, Kolovoz 2022.

ISSN-1331-4610



SADRŽAJ

| | |
|---|---|
| 1. REGISTRIRANA NEZAPOSLENOST I ZAPOSŁJAVANJE KRAJEM KOLOVOZA 2022. GODINE..... | 2 |
|---|---|

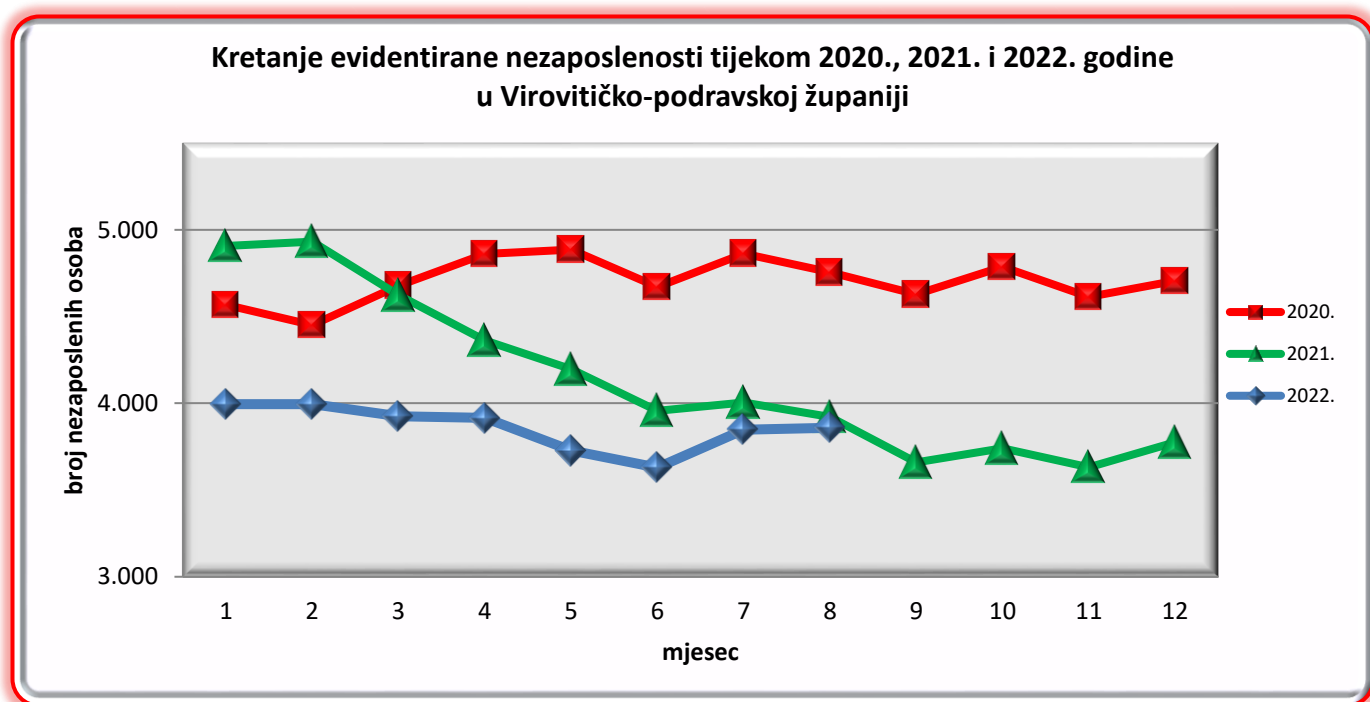
TABELARNO – GRAFIČKI PREGLEDI

| | |
|---|----|
| T-1 Nezaposlenost i zapošljavanje od 2000. do 2021. godine..... | 5 |
| T-2 Registrirana nezaposlenost, ulasci i izlasci iz evidencije prema razini obrazovanja i spolu u kolovozu 2022. godine ... | 6 |
| T-3 Nezaposlenost i zapošljavanje prema razini obrazovanja u kolovozu 2022. i 2021. godine | 7 |
| T-4 Nezaposlenost i zapošljavanje prema razini obrazovanja u kolovozu i srpnju 2022. godine..... | 8 |
| T-5 Nezaposlene osobe prema razini obrazovanja i spolu krajem kolovoza 2022. godine | 9 |
| T-6 Nezaposlene osobe po mjesecima | 10 |
| T-7 Nezaposlenost po dobi, spolu, razini obrazovanja i radnom stažu krajem kolovoza 2022. godine | 11 |
| T-8 Osobe brisane iz evidencije nezaposlenih u kolovozu 2022. godine, prema razlozima brisanja..... | 12 |
| T-9 Nezaposleni, novoprijavljeni i zaposleni s evidencije prema djelatnosti i spolu u kolovozu 2022. godine | 13 |
| T-10 Nezaposlenost i zapošljavanje u kolovozu 2022. godine po ispostavama | 14 |
| T-11 Kretanje broja nezaposlenih osoba po gradovima i općinama, razini obrazovanja i spolu u kolovozu 2022. godine.. | 15 |
| T-12 Pregled nezaposlenih osoba i zapošljavanja po zanimanjima u kolovozu 2022. godine | 16 |
| T-13 Pregled nezaposlenih hrvatskih branitelja prema razini obrazovanja i spolu krajem kolovoza 2022. godine..... | 25 |
| IZVORI PODATAKA I OBJAŠNJENJE POJMOVA | 26 |

1. REGISTRIRANA NEZAPOSLENOST I ZAPOŠLJAVANJE KRAJEM KOLOVOZA 2022. GODINE

Ukupna registrirana nezaposlenost

Krajem kolovoza na Zavodu za zapošljavanje - Područnom uredu Virovitica bilo je evidentirano 3.859 nezaposlenih osoba. U odnosu na prošli mjesec (srpanj 2022.) evidentirano 0,3% ili 11 nezaposlenih osoba više, a u odnosu na prošlu godinu (kolovoz 2021.) nezaposlenost je manja za 3,6% ili 145 nezaposlenih osoba.



Nezaposlene osobe prema spolu

Krajem kolovoza 2022. godine u Zavodu za zapošljavanje - Područnom uredu Virovitica bilo je evidentirano 2.345 nezaposlenih žena, s udjelom od 60,8% naspram 1.514 nezaposlenih muškaraca ili 39,2%. Broj nezaposlenih žena, u usporedbi s prethodnim mjesecom, povećao se za 1,3% ili 30 osoba, a u usporedbi sa kolovozom prošle godine povećao se za 32 osobe odnosno za 1,4%.

Nezaposlene osobe prema dobi

S obzirom na dobnu strukturu, najveći udio u registriranoj nezaposlenosti imaju osobe preko 50 godina starosti (38,2%).

Razina obrazovanja nezaposlenih osoba

U strukturi evidentiranih nezaposlenih osoba prema razini obrazovanja najveći udio imaju osobe sa završenom srednjom školom do 3 godine i školom za KV, VKV (1.175 ili 30,4%). Zatim slijede, osobe sa završenom četverogodišnjom srednjom školom i gimnazijom (1037 ili 26,9%), osobe sa završenom osnovnom školom (1.020 ili 26,4%) i osobe bez škole i nezavršene osnovne škole (289 ili 7,5%). Najmanja je nezaposlenost kod osoba s završenim dodiplomskim studijem/višom školom (161 ili 4,2%) te diplomskim studijem/fakultetom, akademijom (177 ili 4,6%).

Nezaposlene osobe po Ispostavama¹

Krajem kolovoza na evidenciji Zavoda za zapošljavanje evidentiran je sljedeći broj nezaposlenih osoba:

- Ispostava Virovitica - 1.838,
- Ispostava Slatina - 1.186,
- Ispostava Orahovica - 543,
- Ispostava Pitomača - 292.

Nezaposlene osobe po gradovima i općinama stanovanja

Krajem kolovoza 2022. godine evidentiran je sljedeći broj nezaposlenih osoba: grad Virovitica - 990, grad Slatina - 654, grad Orahovica - 209, općina Pitomača - 292, općina Crnac - 85, općina Čačinci - 149, općina Čađavica - 93, općina Gradina - 210, općina Lukač - 169, općina Mikleuš - 54, općina Nova Bukovica - 66, općina Sopje - 128, općina Suhopolje - 319, općina Špišić Bukovica - 149, općina Voćin - 191, općina Zdenci - 100.

Korisnici novčane naknade

U kolovozu 2022. godine na evidenciji Zavoda za zapošljavanje - Područnog ureda Virovitica evidentirana su 703 korisnika prava na novčanu naknadu što je povećanje za 3,2% ili 22 korisnika u odnosu na prošli mjesec. U odnosu na isti period prošle godine broj korisnika novčane naknade povećan je za 2,8% ili 19 korisnika. Udio korisnika novčane naknade iznosi 18,2% u ukupnom broju nezaposlenih osoba.

Korisnicima novčane naknade Područnog ureda Virovitica u srpnju je isplaćeno 1.935.058,76 kuna.

¹ **Ispostava Virovitica** obuhvaća područje grada Virovitice i općine: Gradina, Lukač, Špišić Bukovica i Suhopolje
Ispostava Slatina obuhvaća područje grada Slatine i općine: Voćin, Sopje, Nova Bukovica, Mikleuš i Čađavica
Ispostava Orahovica obuhvaća područje grada Orahovice i općine: Crnac, Čačinci i Zdenci
Ispostava Pitomača obuhvaća područje općine Pitomača

Ulasci u evidenciju nezaposlenih

U kolovozu 2022. godine na evidenciju nezaposlenih prijavilo se 367 osoba (112 osoba manje nego u istom periodu prošle godine). Najviše novoprijavljenih osoba došlo je izravno iz radnog odnosa (281 ili 76,6%).

Izlasci iz evidentirane nezaposlenosti

Iz evidentirane nezaposlenosti otišlo je ukupno 356 osoba (84 osobe manje nego u istom periodu prošle godine). Zbog zapošljavanja (bilo po ugovoru o radu, ugovoru o djelu ili drugom obliku rada) evidenciju je napustilo 249 osoba (69,9%).

Na temelju radnog odnosa u kolovozu 2022. godine zaposleno je ukupno 235 osoba iz evidencije, što je 38 osoba manje nego u istom periodu prošle godine. Zaposleno je 190 osoba na području Područnog ureda Virovitica, a 38 osoba zaposlene su izvan područja Područnog ureda Virovitica tj. u drugim županijama na području RH te 7 osoba u inozemstvu.

Pregled zaposlenih osoba s evidencije na temelju radnog odnosa:

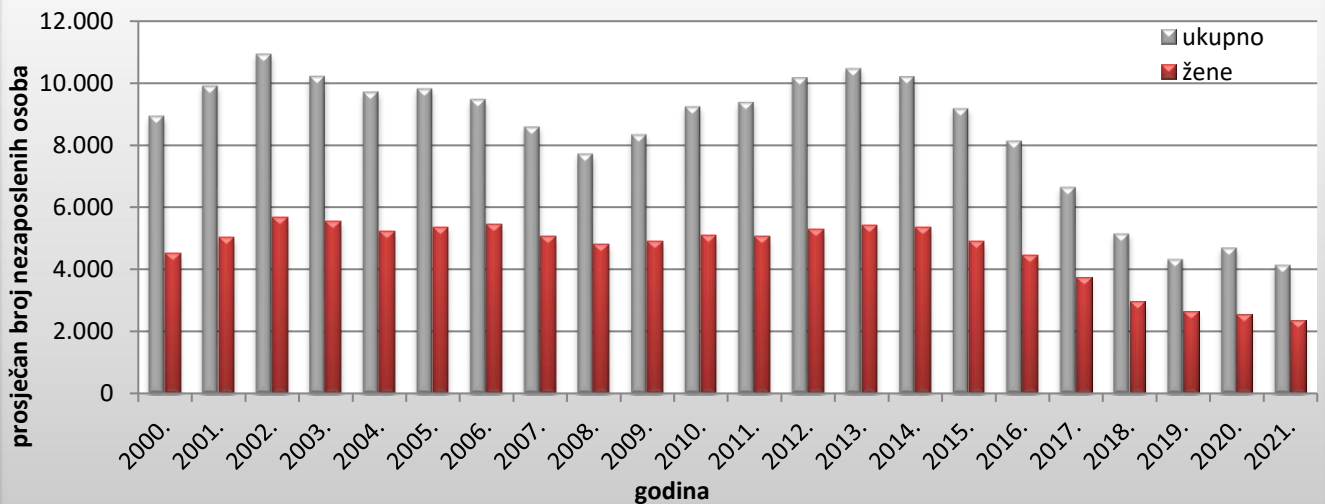
| | UKUPNO | ŽENE | MUŠKARCI |
|------------------------------|---------------|-------------|-----------------|
| NA ODREĐENO VRIJEME | 204 | 136 | 68 |
| - sezonski | 4 | 2 | 2 |
| - zamjena | 2 | 2 | 0 |
| - veći opseg posla | 20 | 14 | 6 |
| - ostalo | 178 | 118 | 60 |
| NA NEODREĐENO VRIJEME | 31 | 21 | 10 |
| - novi poslovi | 4 | 4 | 0 |
| - upražnjeni poslovi | 0 | 0 | 0 |
| - ostalo | 27 | 17 | 10 |
| UKUPNO | 235 | 157 | 78 |

Od ukupno 235 zaposlenih osoba tijekom kolovoza njih 204 ili 86,8% zaposleno je na određeno vrijeme, a 31 osoba ili 13,2% na neodređeno vrijeme.

T - 1 NEZAPOSLENOST I ZAPOŠLJAVANJE OD 2000. DO 2021. GODINE

| God. | Novopri javljeni | Zaposleni na temelju radnog odnosa | Brisani iz evidencije | Nezaposlene osobe (prosjek) | | | | | Prijavljene potrebe za radnicima |
|-------|---------------------|---|--------------------------|-------------------------------|-------------------|-------|---------------------------------|---------------------------------|--|
| | | | | ukupno | | žene | prvi put traže zaposlenje | korisnici novčane naknade | |
| | | | | broj ukupno | verižni indeks | | | | |
| 2000. | 6.313 | 2.867 | 5.070 | 8.946 | 116,7 | 4.519 | 2.519 | 1.523 | 2.791 |
| 2001. | 6.996 | 3.401 | 5.794 | 9.917 | 110,9 | 5.035 | 2.908 | 1.696 | 3.440 |
| 2002. | 6.961 | 4.219 | 6.875 | 10.943 | 110,3 | 5.668 | 3.147 | 2.127 | 3.669 |
| 2003. | 7.187 | 4.486 | 7.560 | 10.230 | 93,5 | 5.542 | 2.729 | 1.913 | 3.352 |
| 2004. | 7.433 | 4.903 | 7.771 | 9.716 | 94,9 | 5.224 | 2.518 | 1.853 | 3.115 |
| 2005. | 6.885 | 4.311 | 6.888 | 9.822 | 101,1 | 5.367 | 2.504 | 1.676 | 2.232 |
| 2006. | 7.461 | 5.099 | 7.811 | 9.484 | 96,6 | 5.453 | 2.401 | 1.502 | 2.856 |
| 2007. | 7.059 | 5.216 | 8.329 | 8.600 | 90,7 | 5.085 | 2.097 | 1.330 | 3.442 |
| 2008. | 7.164 | 4.568 | 7.571 | 7.729 | 89,9 | 4.791 | 1.324 | 1.401 | 3.113 |
| 2009. | 8.126 | 4.014 | 7.166 | 8.343 | 107,9 | 4.901 | 1.298 | 1.640 | 2.848 |
| 2010. | 8.299 | 4.435 | 7.139 | 9.242 | 110,8 | 5.108 | 1.762 | 1.799 | 3.062 |
| 2011. | 8.899 | 5.259 | 8.867 | 9.395 | 101,7 | 5.050 | 1.782 | 1.868 | 3.741 |
| 2012. | 9.121 | 5.545 | 8.130 | 10.180 | 108,4 | 5.301 | 1.882 | 1.965 | 3.767 |
| 2013. | 8.835 | 5.826 | 8.785 | 10.470 | 102,8 | 5.436 | 1.940 | 1.557 | 2.934 |
| 2014. | 8.288 | 5.283 | 9.733 | 10.216 | 97,6 | 5.373 | 1.942 | 1.336 | 2.146 |
| 2015. | 8.883 | 5.946 | 9.277 | 9.179 | 89,8 | 4.906 | 1.792 | 1.191 | 3.353 |
| 2016. | 7.513 | 5.607 | 8.804 | 8.146 | 88,7 | 4.449 | 1.536 | 951 | 3.072 |
| 2017. | 7.253 | 5.372 | 8.835 | 6.659 | 81,7 | 3.755 | 1.159 | 857 | 3.508 |
| 2018. | 6.528 | 4.856 | 7.789 | 5.154 | 77,4 | 2.976 | 848 | 748 | 3.664 |
| 2019. | 5.981 | 4.760 | 6.704 | 4.330 | 84,0 | 2.642 | 892 | 764 | 3.554 |
| 2020. | 5.664 | 4.056 | 5.201 | 4.706 | 108,7 | 2.568 | 725 | 923 | 2.612 |
| 2021. | 5.086 | 4.218 | 6.017 | 4.143 | 88,0 | 2.347 | 681 | 726 | 3.115 |

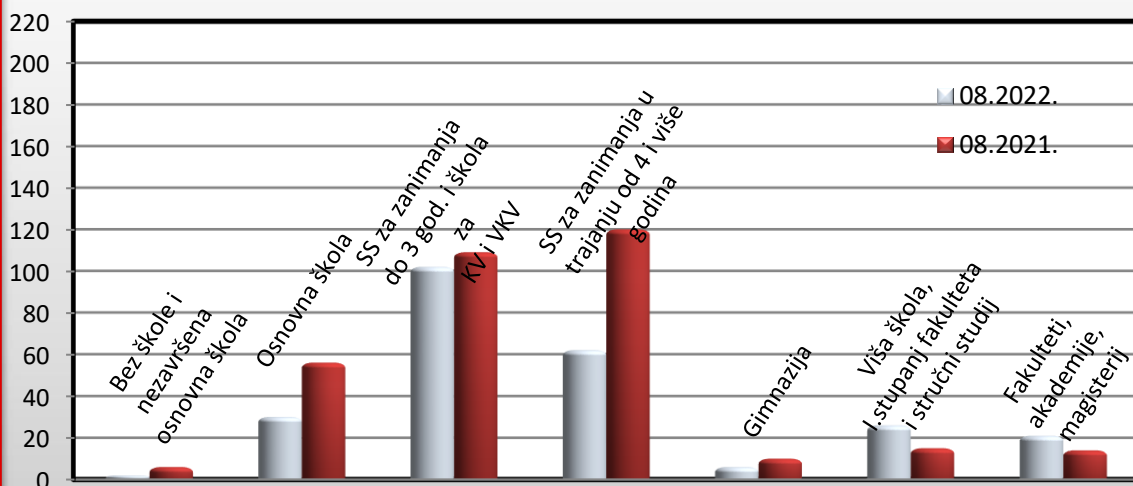
Nezaposlene osobe od 2000. do 2021. godine



| Sadržaj | UKUPNO | | | Bez škole i nezavršena osnovna škola | | | Osnovna škola | | | SS za zanimanja do 3 god. i škola za KV i VKV | | | SS za zanimanja u trajanju od 4 i više godina | | | Gimnazija | | | Viša škola, I. stupanj fakulteta i stručni studij | | | Fakulteti, akademije, magisterij | | |
|--|--------------|--------------|--------------|--------------------------------------|------------|------------|---------------|------------|------------|---|------------|------------|---|------------|------------|------------|-----------|-----------|---|------------|-----------|----------------------------------|------------|-----------|
| | Ukupno | Žene | Muškarci | Ukupno | Žene | Muškarci | Ukupno | Žene | Muškarci | Ukupno | Žene | Muškarci | Ukupno | Žene | Muškarci | Ukupno | Žene | Muškarci | Ukupno | Žene | Muškarci | Ukupno | Žene | Muškarci |
| NEZAPOSLENI KRAJEM PRETHODNOG MJESECA | 3.848 | 2.315 | 1.533 | 288 | 153 | 135 | 1.019 | 608 | 411 | 1.167 | 669 | 498 | 919 | 588 | 331 | 100 | 71 | 29 | 176 | 113 | 63 | 179 | 113 | 66 |
| ULASCI U EVIDENCIJU TIJEKOM MJESECA | | | | | | | | | | | | | | | | | | | | | | | | |
| NOVOPRIJAVLJENI U EVIDENCIJU | 367 | 240 | 127 | 14 | 7 | 7 | 61 | 41 | 20 | 145 | 94 | 51 | 98 | 64 | 34 | 12 | 7 | 5 | 14 | 11 | 3 | 23 | 16 | 7 |
| 1. Izravno iz radnog odnosa | 281 | 192 | 89 | 7 | 4 | 3 | 48 | 32 | 16 | 113 | 76 | 37 | 74 | 55 | 19 | 11 | 6 | 5 | 11 | 8 | 3 | 17 | 11 | 6 |
| Poslovno uvjetovani otkaz | 49 | 39 | 10 | 1 | 1 | 0 | 7 | 4 | 3 | 27 | 21 | 6 | 12 | 11 | 1 | 1 | 1 | 0 | 0 | 0 | 0 | 1 | 1 | 0 |
| Prestanak rada poslodavca | 3 | 2 | 1 | 0 | 0 | 0 | 1 | 1 | 0 | 1 | 1 | 0 | 0 | 0 | 0 | 0 | 0 | 0 | 1 | 0 | 1 | 0 | 0 | 0 |
| Istek ugovora o radu na određeno vrijeme | 171 | 124 | 47 | 5 | 3 | 2 | 29 | 22 | 7 | 58 | 42 | 16 | 52 | 39 | 13 | 7 | 4 | 3 | 8 | 6 | 2 | 12 | 8 | 4 |
| Istek ugovora o radu na sezonskim poslovima | 0 | 0 | 0 | 0 | 0 | 0 | 0 | 0 | 0 | 0 | 0 | 0 | 0 | 0 | 0 | 0 | 0 | 0 | 0 | 0 | 0 | 0 | 0 | 0 |
| Sporazumni prestanak radnog odnosa | 25 | 12 | 13 | 1 | 0 | 1 | 2 | 2 | 0 | 16 | 7 | 9 | 3 | 1 | 2 | 2 | 1 | 1 | 0 | 0 | 0 | 1 | 1 | 0 |
| Otkaz od strane radnika | 21 | 10 | 11 | 0 | 0 | 0 | 5 | 2 | 3 | 8 | 4 | 4 | 6 | 3 | 3 | 1 | 0 | 1 | 0 | 0 | 0 | 1 | 1 | 0 |
| Ostalo | 12 | 5 | 7 | 0 | 0 | 0 | 4 | 1 | 3 | 3 | 1 | 2 | 1 | 1 | 0 | 0 | 0 | 0 | 2 | 2 | 0 | 2 | 0 | 2 |
| 2. Dolaze iz individualne poljoprivrede | 0 | 0 | 0 | 0 | 0 | 0 | 0 | 0 | 0 | 0 | 0 | 0 | 0 | 0 | 0 | 0 | 0 | 0 | 0 | 0 | 0 | 0 | 0 | 0 |
| 3. Dolaze iz nekog drugog oblika rada | 0 | 0 | 0 | 0 | 0 | 0 | 0 | 0 | 0 | 0 | 0 | 0 | 0 | 0 | 0 | 0 | 0 | 0 | 0 | 0 | 0 | 0 | 0 | 0 |
| 4. Izravno iz redovnog školovanja | 38 | 21 | 17 | 0 | 0 | 0 | 2 | 2 | 0 | 14 | 9 | 5 | 17 | 6 | 11 | 0 | 0 | 0 | 1 | 1 | 0 | 4 | 3 | 1 |
| 5. Dolaze iz neaktivnosti | 48 | 27 | 21 | 7 | 3 | 4 | 11 | 7 | 4 | 18 | 9 | 9 | 7 | 3 | 4 | 1 | 1 | 0 | 2 | 2 | 0 | 2 | 2 | 0 |
| Prethodno radno iskustvo novoprijavljenih: | | | | | | | | | | | | | | | | | | | | | | | | |
| Bez radnog iskustva | 52 | 27 | 25 | 5 | 2 | 3 | 2 | 2 | 0 | 16 | 10 | 6 | 21 | 6 | 15 | 0 | 0 | 0 | 2 | 2 | 0 | 6 | 5 | 1 |
| S radnim iskustvom | 315 | 213 | 102 | 9 | 5 | 4 | 59 | 39 | 20 | 129 | 84 | 45 | 77 | 58 | 19 | 12 | 7 | 5 | 12 | 9 | 3 | 17 | 11 | 6 |
| UKUPNI IZLASCI IZ EVIDENCIJE | 356 | 210 | 146 | 11 | 3 | 8 | 60 | 35 | 25 | 139 | 78 | 61 | 86 | 60 | 26 | 6 | 4 | 2 | 29 | 17 | 12 | 25 | 13 | 12 |
| 1. ZAPOSLENI S EVIDENCIJE | 249 | 162 | 87 | 2 | 1 | 1 | 30 | 19 | 11 | 102 | 65 | 37 | 62 | 46 | 16 | 6 | 4 | 2 | 26 | 16 | 10 | 21 | 11 | 10 |
| 1.1. ZAPOSLENI NA TEMELJU RADNOG ODNOSA | 235 | 157 | 78 | 2 | 1 | 1 | 28 | 19 | 9 | 96 | 62 | 34 | 60 | 45 | 15 | 6 | 4 | 2 | 26 | 16 | 10 | 17 | 10 | 7 |
| U zemlji | 228 | 155 | 73 | 1 | 1 | 0 | 27 | 19 | 8 | 92 | 61 | 31 | 59 | 44 | 15 | 6 | 4 | 2 | 26 | 16 | 10 | 17 | 10 | 7 |
| U inozemstvu | 7 | 2 | 5 | 1 | 0 | 0 | 1 | 0 | 1 | 4 | 1 | 3 | 1 | 1 | 0 | 0 | 0 | 0 | 0 | 0 | 0 | 0 | 0 | 0 |
| Vrsta rada: | | | | | | | | | | | | | | | | | | | | | | | | |
| Na neodređeno vrijeme | 31 | 21 | 10 | 0 | 0 | 0 | 4 | 3 | 1 | 9 | 6 | 3 | 9 | 7 | 2 | 0 | 0 | 0 | 5 | 4 | 1 | 4 | 1 | 3 |
| Na određeno vrijeme | 204 | 136 | 68 | 2 | 1 | 1 | 24 | 16 | 8 | 87 | 56 | 31 | 51 | 38 | 13 | 6 | 4 | 2 | 21 | 12 | 9 | 13 | 9 | 4 |
| Prethodno radno iskustvo: | | | | | | | | | | | | | | | | | | | | | | | | |
| Bez radnog iskustva | 39 | 22 | 17 | 0 | 0 | 0 | 2 | 1 | 1 | 10 | 3 | 7 | 12 | 8 | 4 | 1 | 1 | 0 | 7 | 6 | 1 | 7 | 3 | 4 |
| S radnim iskustvom | 196 | 135 | 61 | 2 | 1 | 1 | 26 | 18 | 8 | 86 | 59 | 27 | 48 | 37 | 11 | 5 | 3 | 2 | 19 | 10 | 9 | 10 | 7 | 3 |
| 1.2. ZAPOSLENI NA TEMELJU DRUGIH POSL. AKTIVNOSTI | 14 | 5 | 9 | 0 | 0 | 0 | 2 | 0 | 2 | 6 | 3 | 3 | 2 | 1 | 1 | 0 | 0 | 0 | 0 | 0 | 0 | 4 | 1 | 3 |
| 2. BRISANI IZ EVIDENCIJE ZBOG OSTALIH RAZLOGA | 107 | 48 | 59 | 9 | 2 | 7 | 30 | 16 | 14 | 37 | 13 | 24 | 24 | 14 | 10 | 0 | 0 | 0 | 3 | 1 | 2 | 4 | 2 | 2 |
| NEZAPOSLENI KRAJEM IZVJEŠTAJNOG MJESECA | 3.859 | 2.345 | 1.514 | 289 | 157 | 132 | 1.020 | 614 | 406 | 1.175 | 685 | 490 | 931 | 592 | 339 | 106 | 74 | 32 | 161 | 107 | 54 | 177 | 116 | 61 |
| Bez radnog iskustva | 623 | 381 | 242 | 112 | 73 | 39 | 117 | 88 | 29 | 190 | 100 | 90 | 129 | 69 | 60 | 9 | 4 | 5 | 26 | 16 | 10 | 40 | 31 | 9 |
| S radnim iskustvom | 3.236 | 1.964 | 1.272 | 177 | 84 | 93 | 903 | 526 | 377 | 985 | 585 | 400 | 802 | 523 | 279 | 97 | 70 | 27 | 135 | 91 | 44 | 137 | 85 | 52 |
| Tražitelji zaposlenja prema čl.13 Zakona o posredovanju i pravima za vrijeme nezaposlenosti | 50 | 34 | 16 | 0 | 0 | 0 | 4 | 3 | 1 | 7 | 2 | 5 | 11 | 10 | 1 | 4 | 3 | 1 | 7 | 4 | 3 | 17 | 12 | 5 |

**NEZAPOSLENOST I ZAPOSĻAVANJE PREMA RAZINI OBRAZOVANJA
U KOLOVOZU 2022. I 2021. GODINE**

| | Mjesec | UKUPNO | Bez škole i nezavršena osnovna škola | Osnovna škola | SS za zanimanja do 3 god. i škola za KV i VKV | SS za zanimanja u trajanju od 4 i više godina | Gimnazija | Viša škola, I.stupanj fakulteta i stručni studij | Fakulteti, akademije, magisterij |
|--|----------|--------|--------------------------------------|---------------|---|---|-----------|--|----------------------------------|
| 1. Nezaposlene osobe | 08.2022. | 3.859 | 289 | 1.020 | 1.175 | 931 | 106 | 161 | 177 |
| | 08.2021. | 4.004 | 296 | 1.098 | 1.216 | 923 | 114 | 182 | 175 |
| | Index | 96,4 | 97,6 | 92,9 | 96,6 | 100,9 | 93,0 | 88,5 | 101,1 |
| 2. Nezaposlene žene | 08.2022. | 2.345 | 157 | 614 | 685 | 592 | 74 | 107 | 116 |
| | 08.2021. | 2.313 | 158 | 642 | 654 | 549 | 76 | 127 | 107 |
| | Index | 101,4 | 99,4 | 95,6 | 104,7 | 107,8 | 97,4 | 84,3 | 108,4 |
| 3. Nezaposleni muškarci | 08.2022. | 1.514 | 132 | 406 | 490 | 339 | 32 | 54 | 61 |
| | 08.2021. | 1.691 | 138 | 456 | 562 | 374 | 38 | 55 | 68 |
| | Index | 89,5 | 95,7 | 89,0 | 87,2 | 90,6 | 84,2 | 98,2 | 89,7 |
| 4. Nezaposleni zbog prestanka rada poslodavca | 08.2022. | 85 | 1 | 25 | 24 | 29 | 2 | 2 | 2 |
| | 08.2021. | 99 | 3 | 28 | 25 | 35 | 2 | 3 | 3 |
| | Index | 85,9 | 33,3 | 89,3 | 96,0 | 82,9 | 100,0 | 66,7 | 66,7 |
| 5. Prvi put traže zaposlenje | 08.2022. | 623 | 112 | 117 | 190 | 129 | 9 | 26 | 40 |
| | 08.2021. | 691 | 121 | 144 | 214 | 143 | 9 | 21 | 39 |
| | Index | 90,2 | 92,6 | 81,3 | 88,8 | 90,2 | 100,0 | 123,8 | 102,6 |
| 6. Novoprijavljeni | 08.2022. | 367 | 14 | 61 | 145 | 98 | 12 | 14 | 23 |
| | 08.2021. | 479 | 10 | 73 | 153 | 137 | 16 | 31 | 59 |
| | Index | 76,6 | 140,0 | 83,6 | 94,8 | 71,5 | 75,0 | 45,2 | 39,0 |
| 7. Zaposleni s evidencije | 08.2022. | 249 | 2 | 30 | 102 | 62 | 6 | 26 | 21 |
| | 08.2021. | 330 | 6 | 56 | 109 | 120 | 10 | 15 | 14 |
| | Index | 75,5 | 33,3 | 53,6 | 93,6 | 51,7 | 60,0 | 173,3 | 150,0 |
| 8. Brisani iz evidencije iz drugih razloga osim zaposlenja | 08.2022. | 107 | 9 | 30 | 37 | 24 | 0 | 3 | 4 |
| | 08.2021. | 103 | 8 | 28 | 35 | 24 | 2 | 1 | 5 |
| | Index | 103,9 | 112,5 | 107,1 | 105,7 | 100,0 | 0,0 | 300,0 | 80,0 |
| 9. Korisnici novčane naknade | 08.2022. | 703 | 14 | 118 | 223 | 204 | 24 | 46 | 74 |
| | 08.2021. | 684 | 14 | 134 | 195 | 211 | 24 | 50 | 56 |
| | Index | 102,8 | 100,0 | 88,1 | 114,4 | 96,7 | 100,0 | 92,0 | 132,1 |

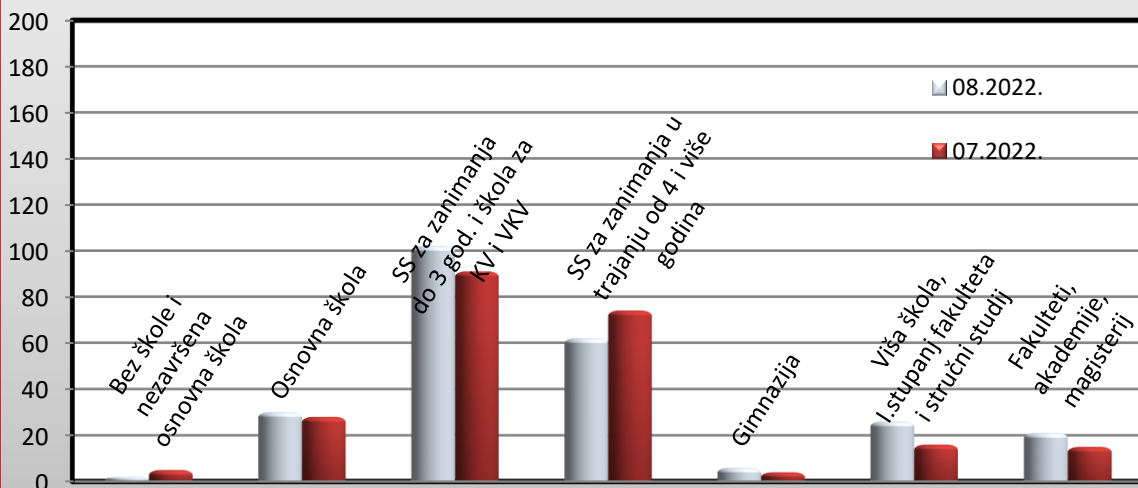
ZAPOSLENI S EVIDENCIJE PREMA RAZINI OBRAZOVANJA


T - 4

NEZAPOSLENOST I ZAPOSĻAVANJE PREMA RAZINI OBRAZOVANJA U KOLOVOZU I SRPNJU 2022. GODINE

| | Mjesec | UKUPNO | Bez škole i nezavršena osnovna škola | Osnovna škola | SS za zanimanja do 3 god. i škola za KV i VKV | SS za zanimanja u trajanju od 4 i više godina | Gimnazija | Viša škola, I.stupanj fakulteta i stručni studij | Fakulteti, akademije, magisterij |
|--|----------|--------|--------------------------------------|---------------|---|---|-----------|--|----------------------------------|
| 1. Nezaposlene osobe | 08.2022. | 3.859 | 289 | 1.020 | 1.175 | 931 | 106 | 161 | 177 |
| | 07.2022. | 3.848 | 288 | 1.019 | 1.167 | 919 | 100 | 176 | 179 |
| | Index | 100,3 | 100,3 | 100,1 | 100,7 | 101,3 | 106,0 | 91,5 | 98,9 |
| 2. Nezaposlene žene | 08.2022. | 2.345 | 157 | 614 | 685 | 592 | 74 | 107 | 116 |
| | 07.2022. | 2.315 | 153 | 608 | 669 | 588 | 71 | 113 | 113 |
| | Index | 101,3 | 102,6 | 101,0 | 102,4 | 100,7 | 104,2 | 94,7 | 102,7 |
| 3. Nezaposleni muškarci | 08.2022. | 1.514 | 132 | 406 | 490 | 339 | 32 | 54 | 61 |
| | 07.2022. | 1.533 | 132 | 418 | 483 | 319 | 32 | 55 | 50 |
| | Index | 98,8 | 100,0 | 97,1 | 101,4 | 106,3 | 100,0 | 98,2 | 122,0 |
| 4. Nezaposleni zbog prestanka rada poslodavca | 08.2022. | 85 | 1 | 25 | 24 | 29 | 2 | 2 | 2 |
| | 07.2022. | 83 | 1 | 23 | 24 | 30 | 2 | 1 | 2 |
| | Index | 102,4 | 100,0 | 108,7 | 100,0 | 96,7 | 100,0 | 200,0 | 100,0 |
| 5. Prvi put traže zaposlenje | 08.2022. | 623 | 112 | 117 | 190 | 129 | 9 | 26 | 40 |
| | 07.2022. | 639 | 113 | 128 | 190 | 123 | 10 | 32 | 43 |
| | Index | 97,5 | 99,1 | 91,4 | 100,0 | 104,9 | 90,0 | 81,3 | 93,0 |
| 6. Novoprijavljeni | 08.2022. | 367 | 14 | 61 | 145 | 98 | 12 | 14 | 23 |
| | 07.2022. | 552 | 13 | 80 | 192 | 152 | 16 | 35 | 64 |
| | Index | 66,5 | 107,7 | 76,3 | 75,5 | 64,5 | 75,0 | 40,0 | 35,9 |
| 7. Zaposleni s evidencije | 08.2022. | 249 | 2 | 30 | 102 | 62 | 6 | 26 | 21 |
| | 07.2022. | 233 | 5 | 28 | 91 | 74 | 4 | 16 | 15 |
| | Index | 106,9 | 40,0 | 107,1 | 112,1 | 83,8 | 150,0 | 162,5 | 140,0 |
| 8. Brisani iz evidencije iz drugih razloga osim zaposlenja | 08.2022. | 107 | 9 | 30 | 37 | 24 | 0 | 3 | 4 |
| | 07.2022. | 100 | 3 | 24 | 25 | 31 | 6 | 5 | 6 |
| | Index | 107,0 | 300,0 | 125,0 | 148,0 | 77,4 | 0,0 | 60,0 | 66,7 |
| 9. Korisnici novčane naknade | 08.2022. | 703 | 14 | 118 | 223 | 204 | 24 | 46 | 74 |
| | 07.2022. | 681 | 12 | 129 | 206 | 203 | 20 | 50 | 61 |
| | Index | 103,2 | 116,7 | 91,5 | 108,3 | 100,5 | 120,0 | 92,0 | 121,3 |

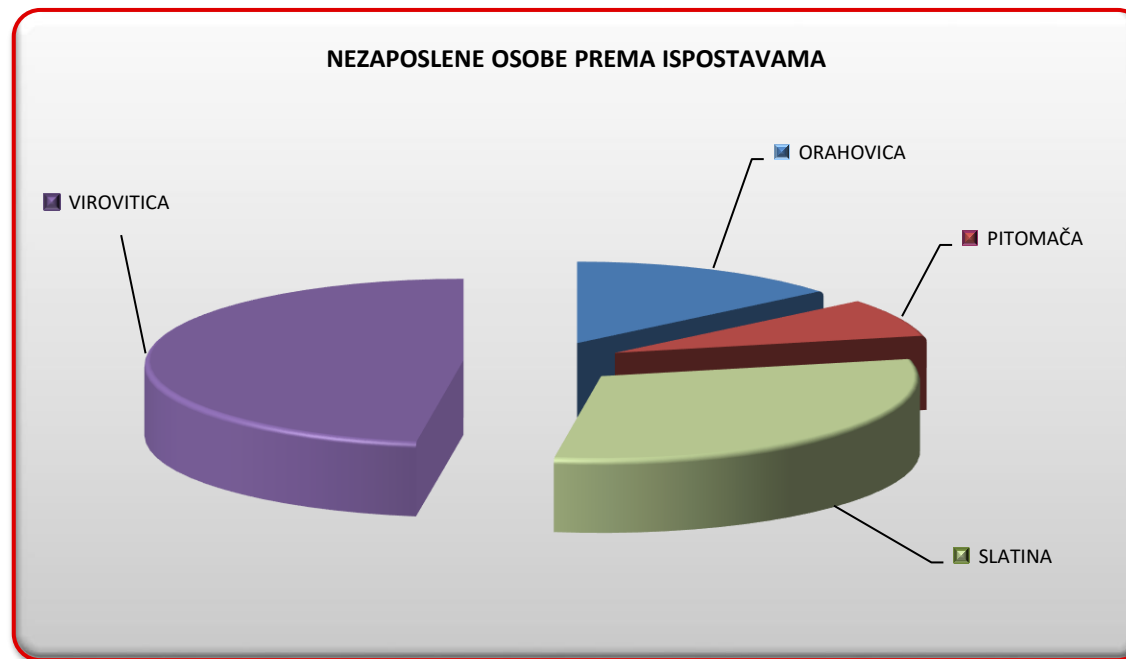
ZAPOSLENI S EVIDENCIJE PREMA RAZINI OBRAZOVANJA



T - 5

NEZAPOSLENE OSOBE PREMA ISPOSTAVAMA, RAZINI OBRAZOVANJA I SPOLU KRAJEM KOLOVOZA 2022. GODINE

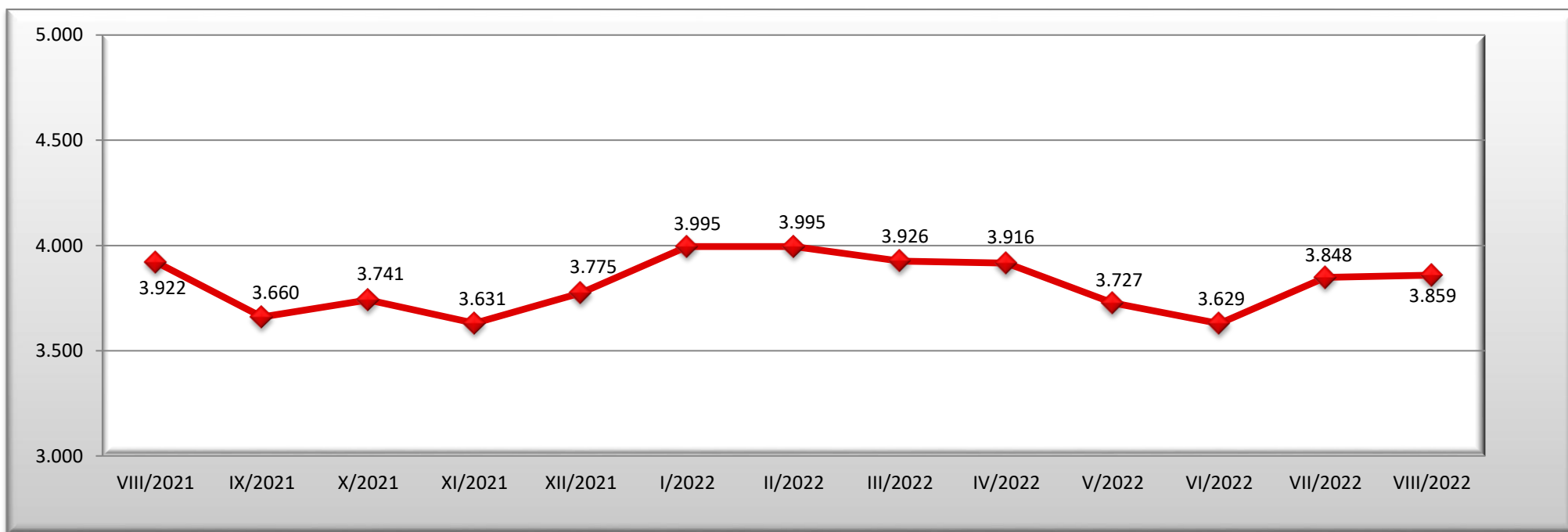
| Red. br. | Ispostava | UKUPNO | | | | Bez škole i nezavršena osnovna škola | | | Osnovna škola | | | SS za zanimanja do 3 god.i škola za KV,VKV | | | SS za zanimanja u trajanju od 4 i više godina | | | Gimnazija | | | Viša škola, I.stupanj fakulteta i stručni studij | | | Fakulteti, akademije, magisterij | | |
|----------|---------------|--------------|--------------|--------------|--------------|--------------------------------------|------------|------------|---------------|------------|------------|--|------------|------------|---|------------|------------|------------|-----------|-----------|--|------------|-----------|----------------------------------|------------|-----------|
| | | Ukupno | % | Žene | Muškarci | Ukupno | Žene | Muškarci | Ukupno | Žene | Muškarci | Ukupno | Žene | Muškarci | Ukupno | Žene | Muškarci | Ukupno | Žene | Muškarci | Ukupno | Žene | Muškarci | Ukupno | Žene | Muškarci |
| 1. | ORAHOVICA | 543 | 14,1 | 325 | 218 | 29 | 14 | 15 | 130 | 82 | 48 | 176 | 97 | 79 | 145 | 93 | 52 | 16 | 11 | 5 | 29 | 20 | 9 | 18 | 8 | 10 |
| 2. | PITOMAČA | 292 | 7,6 | 180 | 112 | 56 | 29 | 27 | 82 | 45 | 37 | 69 | 40 | 29 | 52 | 39 | 13 | 4 | 4 | 0 | 13 | 9 | 4 | 16 | 14 | 2 |
| 3. | SLATINA | 1.186 | 30,7 | 719 | 467 | 122 | 72 | 50 | 318 | 187 | 131 | 367 | 223 | 144 | 265 | 163 | 102 | 31 | 24 | 7 | 40 | 23 | 17 | 43 | 27 | 16 |
| 4. | VIROVITICA | 1.838 | 47,6 | 1.121 | 717 | 82 | 42 | 40 | 490 | 300 | 190 | 563 | 325 | 238 | 469 | 297 | 172 | 55 | 35 | 20 | 79 | 55 | 24 | 100 | 67 | 33 |
| | UKUPNO | 3.859 | 100,0 | 2.345 | 1.514 | 289 | 157 | 132 | 1.020 | 614 | 406 | 1.175 | 685 | 490 | 931 | 592 | 339 | 106 | 74 | 32 | 161 | 107 | 54 | 177 | 116 | 61 |



T - 6

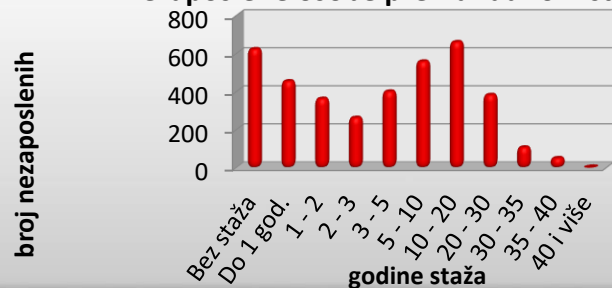
NEZAPOSLENE OSOBE PO MJESECIMA

| Red. broj | Ispostava | 2021. | | | | | | 2022. | | | | | | | | INDEX | | |
|-----------|---------------|--------------|--------------|--------------|--------------|--------------|--------------|--------------|--------------|--------------|--------------|--------------|--------------|--------------|--------------|-------------|--------------|-------------|
| | | Ø | VIII | IX | X | XI | XII | I | II | III | IV | V | VI | VII | VIII | VIII/2022. | VIII/2022. | VIII/2022. |
| | | | | | | | | | | | | | | | | VIII/2021. | VII/2022. | Ø /21. |
| 1 | ORAOVICA | 571 | 536 | 512 | 536 | 547 | 587 | 597 | 600 | 594 | 571 | 519 | 526 | 552 | 543 | 101,3 | 98,4 | 95,1 |
| 2 | PITOMAČA | 324 | 314 | 265 | 285 | 277 | 308 | 348 | 362 | 318 | 312 | 288 | 282 | 297 | 292 | 93,0 | 98,3 | 90,1 |
| 3 | SLATINA | 1.341 | 1.266 | 1.195 | 1.208 | 1.165 | 1.228 | 1.305 | 1.283 | 1.314 | 1.301 | 1.229 | 1.110 | 1.169 | 1.186 | 93,7 | 101,5 | 88,4 |
| 4 | VIROVITICA | 1.907 | 1.806 | 1.688 | 1.712 | 1.642 | 1.652 | 1.745 | 1.750 | 1.700 | 1.732 | 1.691 | 1.711 | 1.830 | 1.838 | 101,8 | 100,4 | 96,4 |
| | UKUPNO | 4.143 | 3.922 | 3.660 | 3.741 | 3.631 | 3.775 | 3.995 | 3.995 | 3.926 | 3.916 | 3.727 | 3.629 | 3.848 | 3.859 | 98,4 | 100,3 | 93,1 |

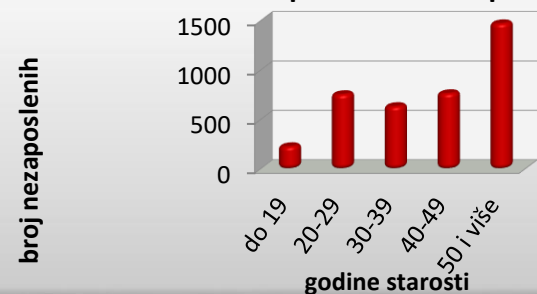


| | | UKUPNO | | | D O B | | | | | | | | | | | | | | |
|--------------------|---|--------|-------|----------|--------|------|----------|-------------|------|----------|-------------|------|----------|-------------|------|----------|-----------|------|----------|
| | | | | | DO 19 | | | OD 20 DO 29 | | | OD 30 DO 39 | | | OD 40 DO 49 | | | 50 I VIŠE | | |
| | | Ukupno | Žene | Muškarci | Ukupno | Žene | Muškarci | Ukupno | Žene | Muškarci | Ukupno | Žene | Muškarci | Ukupno | Žene | Muškarci | Ukupno | Žene | Muškarci |
| RAZINA OBRAZOVANJA | UKUPNO | 3.859 | 2.345 | 1.514 | 229 | 112 | 117 | 756 | 473 | 283 | 635 | 407 | 228 | 766 | 483 | 283 | 1.473 | 870 | 603 |
| | Bez škole i nezavršena OŠ | 289 | 157 | 132 | 12 | 6 | 6 | 11 | 6 | 5 | 25 | 14 | 11 | 78 | 42 | 36 | 163 | 89 | 74 |
| | Osnovna škola | 1.020 | 614 | 406 | 14 | 8 | 6 | 71 | 37 | 34 | 113 | 69 | 44 | 252 | 156 | 96 | 570 | 344 | 226 |
| | SS zanimanja do 3 god.i škola za KV,VKV | 1.175 | 685 | 490 | 128 | 59 | 69 | 262 | 159 | 103 | 245 | 146 | 99 | 230 | 145 | 85 | 310 | 176 | 134 |
| | SS za zanimanja u trajanju od 4 i više god. | 931 | 592 | 339 | 74 | 38 | 36 | 229 | 138 | 91 | 142 | 98 | 44 | 129 | 85 | 44 | 357 | 233 | 124 |
| | Gimnazija | 106 | 74 | 32 | 1 | 1 | 0 | 31 | 19 | 12 | 25 | 21 | 4 | 34 | 24 | 10 | 15 | 9 | 6 |
| | Viša škola,I.stupanj fakulteta i stručni studij | 161 | 107 | 54 | 0 | 0 | 0 | 60 | 40 | 20 | 45 | 32 | 13 | 27 | 21 | 6 | 29 | 14 | 15 |
| | Fakulteti,akademije, magisterij | 177 | 116 | 61 | 0 | 0 | 0 | 92 | 74 | 18 | 40 | 27 | 13 | 16 | 10 | 6 | 29 | 5 | 24 |
| RADNI STAŽ | Bez staža | 623 | 381 | 242 | 193 | 93 | 100 | 182 | 121 | 61 | 54 | 44 | 10 | 66 | 41 | 25 | 128 | 82 | 46 |
| | Do 1 god. | 454 | 282 | 172 | 33 | 17 | 16 | 194 | 118 | 76 | 79 | 48 | 31 | 69 | 47 | 22 | 79 | 52 | 27 |
| | 1 - 2 | 362 | 244 | 118 | 3 | 2 | 1 | 150 | 93 | 57 | 79 | 59 | 20 | 78 | 54 | 24 | 52 | 36 | 16 |
| | 2 - 3 | 262 | 168 | 94 | 0 | 0 | 0 | 88 | 56 | 32 | 65 | 42 | 23 | 59 | 36 | 23 | 50 | 34 | 16 |
| | 3 - 5 | 400 | 259 | 141 | 0 | 0 | 0 | 94 | 60 | 34 | 100 | 58 | 42 | 99 | 64 | 35 | 107 | 77 | 30 |
| | 5 - 10 | 558 | 343 | 215 | 0 | 0 | 0 | 45 | 23 | 22 | 162 | 96 | 66 | 152 | 96 | 56 | 199 | 128 | 71 |
| | 10 - 20 | 660 | 422 | 238 | 0 | 0 | 0 | 3 | 2 | 1 | 96 | 60 | 36 | 192 | 117 | 75 | 369 | 243 | 126 |
| | 20 - 30 | 382 | 187 | 195 | 0 | 0 | 0 | 0 | 0 | 0 | 0 | 0 | 0 | 50 | 27 | 23 | 332 | 160 | 172 |
| | 30 - 35 | 106 | 40 | 66 | 0 | 0 | 0 | 0 | 0 | 0 | 0 | 0 | 0 | 1 | 1 | 0 | 105 | 39 | 66 |
| | 35 - 40 | 50 | 18 | 32 | 0 | 0 | 0 | 0 | 0 | 0 | 0 | 0 | 0 | 0 | 0 | 0 | 50 | 18 | 32 |
| | 40 i više | 2 | 1 | 1 | 0 | 0 | 0 | 0 | 0 | 0 | 0 | 0 | 0 | 0 | 0 | 0 | 2 | 1 | 1 |

Nezaposlene osobe prema radnom stažu



Nezaposlene osobe prema starosti



T - 8

OSOBE BRISANE IZ EVIDENCIJE NEZAPOSLENIH OSOBA U KOLOVOZU 2022. GODINE, PREMA RAZLOZIMA BRISANJA

| Red. br. | Razlozi brisanja s evidencije | Ukupno | Trajanje nezaposlenosti | | | | | | | | |
|-------------------------------------|---|------------|-------------------------|---------------|---------------|----------------|--------------|--------------|--------------|--------------|------------------|
| | | | Do 3 mjeseca | 3 - 6 mjeseci | 6 - 9 mjeseci | 9 - 12 mjeseci | 1 - 2 godine | 2 - 3 godine | 3 - 5 godina | 5 - 8 godina | Više od 8 godina |
| UKUPNI IZLASCI IZ EVIDENCIJE | | 356 | 177 | 54 | 33 | 23 | 29 | 14 | 15 | 1 | 10 |
| 1. | (01) Zapošljavanje na temelju radnog odnosa u zemlji | 228 | 137 | 35 | 17 | 11 | 17 | 4 | 5 | 0 | 2 |
| 2. | (02) Zapošljavanje na temelju radnog odnosa u inozemstvu | 7 | 3 | 3 | 1 | 0 | 0 | 0 | 0 | 0 | 0 |
| 3. | (06) Registriranje obrta, slobodnog zanimanja ili djelatnosti poljoprivrede i šumarstva | 11 | 7 | 0 | 2 | 0 | 2 | 0 | 0 | 0 | 0 |
| 4. | (07) Prijava na poljoprivredno osiguranje po propisima o mirovinskom osiguranju | 1 | 0 | 0 | 0 | 1 | 0 | 0 | 0 | 0 | 0 |
| 5. | (09) Umirovljenje/ispunjavanje uvjeta za mirovinu/ostvari pravo na obiteljsku mirovinu | 7 | 0 | 1 | 0 | 1 | 2 | 1 | 0 | 0 | 2 |
| 6. | (10) Uključenje u redovno školovanje (redoviti učenik ili student) | 1 | 0 | 0 | 0 | 1 | 0 | 0 | 0 | 0 | 0 |
| 7. | (18) Odjava sa evidencije | 23 | 4 | 5 | 3 | 3 | 0 | 1 | 3 | 1 | 3 |
| 8. | (22) Smrt | 3 | 0 | 0 | 0 | 0 | 0 | 1 | 0 | 0 | 2 |
| 9. | (23) Preseljenje u inozemstvo | 2 | 0 | 1 | 0 | 1 | 0 | 0 | 0 | 0 | 0 |
| 10. | (24) Preseljenje s područja ureda za zapošljavanje | 1 | 0 | 0 | 1 | 0 | 0 | 0 | 0 | 0 | 0 |
| 11. | (45) Utvrđena opća nesposobnost za rad od nadležnog jedinstvenog tijela vještačenja | 1 | 0 | 0 | 0 | 0 | 0 | 0 | 0 | 0 | 1 |
| 12. | (47) Dragovoljno služenje vojnog roka | 2 | 1 | 1 | 0 | 0 | 0 | 0 | 0 | 0 | 0 |
| 13. | (48) Navršениh 65 godina života | 1 | 0 | 0 | 1 | 0 | 0 | 0 | 0 | 0 | 0 |
| 14. | (50) Ostvarivanje prava na roditeljsku, roditeljsku, posvojiteljsku ili skrbničku poštedu od rada po posebnom propisu | 10 | 4 | 0 | 0 | 1 | 1 | 2 | 2 | 0 | 0 |
| 15. | (55) Ne traži aktivno posao - neodazivanje na individualno savjetovanje | 19 | 17 | 0 | 1 | 0 | 0 | 0 | 1 | 0 | 0 |
| 16. | (67) Nema uvjeta za prijavu | 1 | 1 | 0 | 0 | 0 | 0 | 0 | 0 | 0 | 0 |
| 17. | (72) Ostvarivanje mjesečnog primitka odnosno dohotka koji je veći od prosječne isplaćene novčane naknade u prethodnoj kalendarskoj godini | 2 | 1 | 0 | 1 | 0 | 0 | 0 | 0 | 0 | 0 |
| 18. | (78) Ne traži aktivno posao - neizvršavanje individualne konzultacije | 12 | 1 | 1 | 3 | 2 | 3 | 1 | 1 | 0 | 0 |
| 19. | (82) Nije raspoloživ za rad - neodazivanje na poziv Zavoda radi zapošljavanja | 1 | 0 | 0 | 0 | 1 | 0 | 0 | 0 | 0 | 0 |
| 20. | (83) Nije raspoloživ za rad - nemogućnost kontaktiranja | 23 | 1 | 7 | 3 | 1 | 4 | 4 | 3 | 0 | 0 |

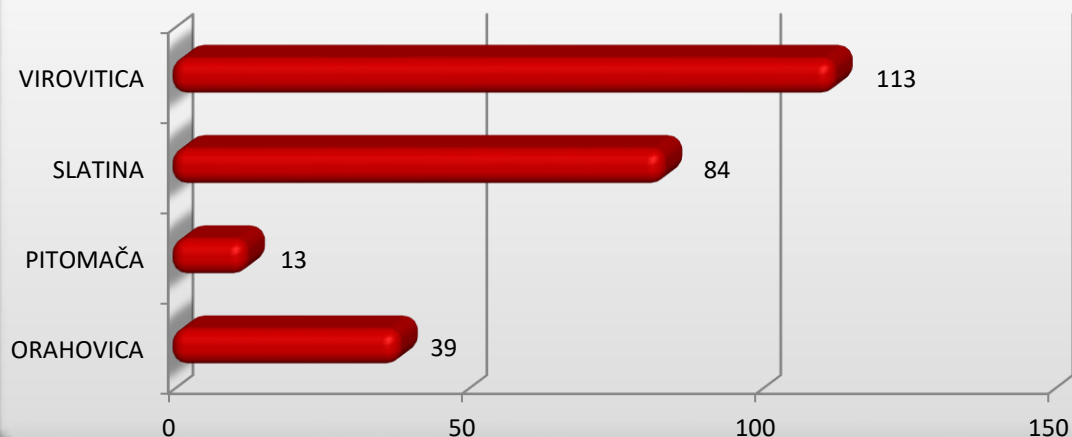
T - 9

**NEZAPOSLENI, NOVOPRIJAVLJENI I ZAPOSLENI S EVIDENCIJE PREMA
DJELATNOSTI I SPOLU U KOLOVOZU 2022. GODINE**

| Djelatnost | Nezaposlene osobe s prethodnim radnim iskustvom | | | | | | Zaposleni s evidencije na temelju radnog odnosa | | |
|--|---|--------------|--------------|-----------------|------------|------------|---|------------|-----------|
| | Nezaposlene osobe | | | Novoprijavljeni | | | Ukupno | Žene | Muškarci |
| | Ukupno | Žene | Muškarci | Ukupno | Žene | Muškarci | | | |
| UKUPNO | 3.236 | 1.964 | 1.272 | 315 | 213 | 102 | 235 | 157 | 78 |
| A) POLJOPRIVREDA, ŠUMARSTVO I RIBARSTVO | 371 | 172 | 199 | 23 | 5 | 18 | 9 | 5 | 4 |
| B) RUDARSTVO I VAĐENJE | 5 | 1 | 4 | 0 | 0 | 0 | 2 | 0 | 2 |
| C) PRERAĐIVAČKA INDUSTRIJA | 698 | 394 | 304 | 87 | 57 | 30 | 68 | 50 | 18 |
| D) OPSKRBA EL.ENERGIJOM, PLINOM PAROM I KLIMATIZACIJA | 7 | 4 | 3 | 0 | 0 | 0 | 0 | 0 | 0 |
| E) OPSKRBA VODOM; UKLANJANJE OTPADNIH VODA, GOSPOD. OTPADOM, TE DJELATNOSTI SANACIJE OKOLIŠA | 22 | 7 | 15 | 3 | 1 | 2 | 1 | 0 | 1 |
| F) GRAĐEVINARSTVO | 194 | 35 | 159 | 17 | 6 | 11 | 20 | 4 | 16 |
| G) TRGOVINA, POPRAVAK MOTORNIH VOZILA I MOTOCIKALA | 280 | 202 | 78 | 30 | 21 | 9 | 29 | 19 | 10 |
| H) PRIJEVOZ I SKLADIŠTENJE | 51 | 20 | 31 | 5 | 3 | 2 | 7 | 2 | 5 |
| I) DJELATNOSTI PRUŽANJA SMJEŠTAJA, TE PRIPREME I POSLUŽIVANJA HRANE | 271 | 214 | 57 | 35 | 23 | 12 | 21 | 17 | 4 |
| J) INFORMACIJE I KOMUNIKACIJE | 17 | 6 | 11 | 2 | 2 | 0 | 4 | 2 | 2 |
| K) FINANIJSKE DJELATNOSTI I DJELATNOSTI OSIGURANJA | 12 | 9 | 3 | 2 | 1 | 1 | 0 | 0 | 0 |
| L) POSLOVANJE NEKRETNINAMA | 8 | 4 | 4 | 1 | 1 | 0 | 1 | 0 | 1 |
| M) STRUČNE, ZNANSTVENE I TEHNIČKE DJELATNOSTI | 91 | 41 | 50 | 7 | 3 | 4 | 7 | 2 | 5 |
| N) ADMINISTRATIVNE I POMOĆNE USLUŽNE DJELATNOSTI | 100 | 47 | 53 | 4 | 3 | 1 | 8 | 6 | 2 |
| O) JAVNA UPRAVA I OBRANA; OBVEZNO SOC. OSIGURANJE | 445 | 264 | 181 | 18 | 17 | 1 | 3 | 3 | 0 |
| P) OBRAZOVANJE | 195 | 162 | 33 | 20 | 19 | 1 | 17 | 15 | 2 |
| Q) ZDRAVSTVENA ZAŠTITA I SOCIJALNA SKRB | 243 | 214 | 29 | 21 | 20 | 1 | 36 | 30 | 6 |
| R) UMJETNOST, ZABAVA I REKREACIJA | 26 | 20 | 6 | 3 | 2 | 1 | 0 | 0 | 0 |
| S) OSTALE USLUŽNE DJELATNOSTI | 188 | 140 | 48 | 36 | 28 | 8 | 1 | 1 | 0 |
| T) DJELATNOSTI KUĆANSTAVA KAO POSLODAVACA; DJELATNOSTI KUĆANSTAVA KOJA PROIZVODE RAZLIČITU ROBU I OBAVLJAJU RAZLIČITE USLUGE ZA VLASTITE POTREBE | 12 | 8 | 4 | 1 | 1 | 0 | 1 | 1 | 0 |
| U) IZVANRITORIJALNE ORGANIZACIJE I TIJELA | 0 | 0 | 0 | 0 | 0 | 0 | 0 | 0 | 0 |

| | SADRŽAJ | UKUPNO | ISPOSTAVA | | | |
|-----|---|--------------|-----------|----------|---------|------------|
| | | | ORAOVICA | PITOMAČA | SLATINA | VIROVITICA |
| 1. | Nezaposlene osobe prema stanju krajem mjeseca | 3.859 | 543 | 292 | 1.186 | 1.838 |
| 2. | Nezaposlene žene prema stanju krajem mjeseca | 2.345 | 325 | 180 | 719 | 1.121 |
| 3. | Nezaposleni muškarci prema stanju krajem mjeseca | 1.514 | 218 | 112 | 467 | 717 |
| 4. | Nezaposlene osobe zbog prestanka rada poslodavca | 85 | 6 | 5 | 24 | 50 |
| 5. | Osobe bez radnog iskustva | 623 | 52 | 96 | 196 | 279 |
| 6. | Novoprijavljeni radi zaposlenja tijekom mjeseca | 367 | 48 | 24 | 132 | 163 |
| 7. | Zaposleni na temelju radnog odnosa s evidencije tijekom mjeseca | 249 | 39 | 13 | 84 | 113 |
| 8. | Brisani s evidencije iz ostalih razloga tijekom mjeseca | 107 | 18 | 16 | 31 | 42 |
| 9. | Prijavljene potrebe za radnicima tijekom mjeseca | 200 | 15 | 30 | 46 | 109 |
| 10. | Realizirane potrebe za radnicima u mjesecu | 210 | 32 | 12 | 65 | 101 |
| 11. | Korisnici novčane naknade | 703 | 103 | 50 | 212 | 338 |

ZAPOSLENI PO ISPOSTAVAMA



T - 12 PREGLED NEZAPOSLENIH OSOBA I ZAPOSŁJAVANJA PO ZANIMANJIMA U KOLOVOZU 2022. GODINE

| | Nezaposlene osobe | | Zaposlene osobe (temeljem radnog odnosa) | |
|--|-------------------|----------------------------------|--|----------------------------------|
| | Ukupno | Prvi puta traže zaposlenje | Ukupno | Prvi puta traže zaposlenje |
| Ukupno | 3.859 | 623 | 235 | 39 |
| (0) Vojna zanimanja | 2 | | | |
| (0110110) vojnik | 2 | | | |
| (1) Čelnici, dužnosnici, direktori | 2 | 1 | | |
| (1124210) diplomat | 1 | 1 | | |
| (1316410) direktor male turističke agencije | 1 | | | |
| (2) Stručnjaci i znanstvenici | 159 | 38 | 13 | 4 |
| (2113317) diplomirani inženjer kemije | 2 | | | |
| (2114147) diplomirani geolog/inženjerska geologija | 1 | 1 | | |
| (2114617) diplomirani inženjer geologije | 1 | | | |
| (2121117) diplomirani matematičar | 1 | 1 | | |
| (2131717) diplomirani inženjer računalstva | 1 | 1 | | |
| (2131727) diplomirani informatičar | 1 | 1 | | |
| (2141207) diplomirani inženjer arhitekture | 1 | 1 | | |
| (2141627) diplomirani inženjer cestovnoga prometa | 1 | | | |
| (2142217) diplomirani građevinski inženjer | 1 | | | |
| (2145917) diplomirani strojarški inženjer | 3 | 2 | | |
| (2146257) diplomirani tehnolog/farmaceutski proizvodi | 1 | 1 | | |
| (2146917) diplomirani inženjer prehrambene tehnologije | 3 | | | |
| (2149237) diplomirani inženjer/zaštita okoliša | 1 | 1 | | |
| (2149447) diplomirani dizajner tekstila i odjeće | 2 | 1 | | |
| (2149517) diplomirani inženjer drvne tehnologije | 1 | | | |
| (2211137) diplomirani inženjer zoolog | 2 | 1 | | |
| (2211247) diplomirani inženjer biolog | 1 | | | |
| (2213117) agronom ratarstva | 2 | | | |
| (2213157) agronom zaštite bilja | 1 | | | |
| (2213177) agronom | 11 | | 1 | |
| (2213217) diplomirani tehnolog stočarstva | 1 | | | |
| (2213417) diplomirani inženjer šumarstva | 3 | | | |
| (2221117) doktor medicine | 2 | 2 | | |
| (2224117) magistar farmacije | 1 | | | |
| (2321117) profesor hrvatskoga jezika | 7 | 1 | 2 | |
| (2321127) profesor engleskoga jezika | 5 | 1 | | |
| (2321167) profesor latinskoga jezika | 1 | 1 | | |
| (2321317) profesor filozofije | 1 | | | |
| (2321337) profesor povijesti | 4 | | 1 | |
| (2321347) profesor pedagogije | 3 | 2 | | |
| (2321367) profesor sociologije | 1 | | | |
| (2321417) profesor kulturoloških predmeta | 1 | | | |
| (2321437) profesor likovnih predmeta | 1 | | | |
| (2321467) profesor tjelesne i zdravstvene kulture | 3 | | | |

T - 12 PREGLED NEZAPOSLENIH OSOBA I ZAPOSŁJAVANJA PO ZANIMANJIMA U KOLOVOZU 2022. GODINE

| | Nezaposlene osobe | | Zaposlene osobe (temeljem radnog odnosa) | |
|--|-------------------|----------------------------|---|----------------------------|
| | Ukupno | Prvi puta traže zaposlenje | Ukupno | Prvi puta traže zaposlenje |
| (2322117) profesor matematike | 1 | | | |
| (2331017) razredni učitelj | 2 | 1 | | |
| (2331117) učitelj hrvatskoga jezika | 1 | 1 | | |
| (2331127) učitelj engleskoga jezika | 1 | | | |
| (2331137) učitelj njemačkoga jezika | 1 | | | |
| (2331517) učitelj matematike | 1 | | | |
| (2412157) organizator obrazovanja odraslih | 1 | 1 | | |
| (2419417) oglasivač | 1 | | | |
| (2419517) glasnogovornik | 1 | 1 | | |
| (2429617) diplomirani pravnik | 11 | 3 | 2 | 1 |
| (2432117) diplomirani knjižničar | 3 | 1 | | |
| (2441137) diplomirani ekonomist hotelijerstva | 1 | | | |
| (2441617) diplomirani ekonomist | 35 | 5 | 2 | |
| (2442217) diplomirani etnolog | 1 | 1 | | |
| (2443177) diplomirani povjesničar | 1 | | | |
| (2444117) lektor hrvatskoga jezika | 2 | 1 | | |
| (2444127) prevoditelj | 1 | | 1 | 1 |
| (2445167) psiholog | 4 | | 1 | |
| (2446177) diplomirani socijalni radnik | 2 | 1 | | |
| (2451127) novinar | 4 | 2 | | |
| (2460197) diplomirani teolog | 2 | | | |
| (2471917) diplomirani upravni pravnik | 9 | 2 | | |
| (2472347) inspektor zaštite od požara | 1 | | | |
| (3) Inženjeri, tehničari i srodna zanimanja | 437 | 85 | 59 | 19 |
| (3111154) tehničar laboratorijske kontrole | 1 | | | |
| (3111294) kemijski tehničar | 5 | | | |
| (3111424) meteorološki tehničar | 1 | | | |
| (3111726) inženjer geofizičkih istraživanja | 1 | | | |
| (3112384) građevinski tehničar | 1 | | | |
| (3112396) građevinski inženjer | 1 | | 1 | |
| (3112954) geodetski tehničar | 1 | | | |
| (3113714) elektrotehničar | 29 | 7 | 3 | 2 |
| (3113726) elektroinženjer | 3 | 1 | | |
| (3114474) tehničar/brodske telekomunikacije | 1 | | | |
| (3114774) tehničar za mehatroniku | 2 | 2 | | |
| (3115646) stroj/tehnolog/poljoprivredna mehanizacija | 1 | | | |
| (3115654) stroj/tehničar održavanja cestovnih vozila | 1 | | | |
| (3115774) strojarski tehničar održavanja zrakoplova | 1 | 1 | | |
| (3115874) tehnički crtač za strojarstvo | 1 | 1 | | |
| (3115914) strojarski tehničar | 3 | 1 | | |

T - 12 PREGLED NEZAPOSLENIH OSOBA I ZAPOSĻAVANJA PO ZANIMANJIMA U KOLOVOZU 2022. GODINE

| | Nezaposlene osobe | | Zaposlene osobe (temeljem radnog odnosa) | |
|---|-------------------|----------------------------|---|----------------------------|
| | Ukupno | Prvi puta traže zaposlenje | Ukupno | Prvi puta traže zaposlenje |
| (3116964) prehrambeni tehničar | 8 | | | |
| (3116976) prehrambeni tehnolog | 3 | | | |
| (3117365) tehničar/razrada naftnih i plinskih ležišta | 1 | | | |
| (3117454) naftno rudarski tehničar | 2 | | | |
| (3119016) koordinator pripreme rada | 1 | | | |
| (3119106) inženjer zaštite na radu | 2 | 1 | | |
| (3119156) tehnički suradnik za zaštitu okoliša | 1 | | | |
| (3119494) tekstilni tehničar | 6 | | 2 | |
| (3119506) tekstilni inženjer | 1 | | | |
| (3119614) drvni tehničar | 26 | 2 | 1 | |
| (3119626) voditelj poslova u drvnoj proizvodnji | 4 | | | |
| (3119714) grafički tehničar | 3 | 2 | | |
| (3119726) grafički inženjer | 2 | | | |
| (3121316) programer računalnih primjena | 4 | 2 | | |
| (3121516) informatičar | 8 | 4 | | |
| (3121524) računalni tehničar | 11 | 4 | 1 | |
| (3122164) računalni operator | 10 | 4 | 1 | |
| (3133156) operator/medicinska radiologija | 1 | 1 | 1 | |
| (3133196) operator na opremi u očnoj dijagnostici | 1 | | | |
| (3141414) brodstrojar | 1 | | | |
| (3147116) inženjer cestovnog prometa | 1 | 1 | | |
| (3211254) biokemijski tehničar | 2 | | | |
| (3211294) medicinski laboratorijski tehničar | 1 | 1 | | |
| (3211306) medicinski laboratorijski inženjer | 1 | | 4 | 3 |
| (3212244) poljoprivredni tehničar | 29 | 2 | | |
| (3212314) šumarski tehničar | 16 | 4 | 3 | 1 |
| (3212415) ratarski poslovođa | 1 | | | |
| (3212716) inženjer ratarstva | 3 | | | |
| (3212816) inženjer stočarstva | 1 | | | |
| (3212846) inženjer poljoprivrede | 8 | | | |
| (3225114) stomatološka sestra | 4 | 1 | 1 | 1 |
| (3225124) zubotehničar | 5 | 3 | | |
| (3226114) fizioterapeut | 11 | 4 | 5 | 1 |
| (3226126) viši fizioterapeut | 14 | 6 | 4 | 2 |
| (3227114) veterinarski tehničar | 2 | | | |
| (3228114) farmaceutski tehničar | 9 | 5 | 2 | 1 |
| (3229156) radni terapeut | 1 | | | |
| (3231114) medicinska sestra | 16 | 7 | 3 | 1 |
| (3232114) primalja | 1 | | 1 | 1 |
| (3311016) učitelj razredne nastave | 32 | 3 | 2 | |

T - 12 PREGLED NEZAPOSLENIH OSOBA I ZAPOSŁJAVANJA PO ZANIMANJIMA U KOLOVOZU 2022. GODINE

| | Nezaposlene osobe | | Zaposlene osobe (temeljem radnog odnosa) | |
|--|-------------------|----------------------------|---|----------------------------|
| | Ukupno | Prvi puta traže zaposlenje | Ukupno | Prvi puta traže zaposlenje |
| (3311126) nastavnik engleskoga jezika | 1 | | | |
| (3311136) nastavnik njemačkoga jezika | 1 | | | |
| (3311316) nastavnik povijesti | 1 | | | |
| (3311416) nastavnik glazbene kulture | 1 | | | |
| (3311526) nastavnik fizike | 1 | | | |
| (3311616) nastavnik | 1 | | | |
| (3312116) vjeroučitelj | 3 | | | |
| (3320116) odgojitelj predškolske djece | 5 | | 1 | 1 |
| (3340446) strukovni učitelj cestovnoga prometa | 1 | | 1 | |
| (3415116) komercijalist | 5 | 4 | | |
| (3415225) trgovački putnik | 3 | | 1 | |
| (3415235) poslovođa trgovine | 1 | | | |
| (3415245) poslovođa skladišta | 1 | | | |
| (3431116) poslovni tajnik | 1 | 1 | 1 | |
| (3432116) upravni pravnik | 19 | 2 | 2 | |
| (3433116) ekonomist računovodstva i financija | 1 | | | |
| (3433316) ekonomist | 45 | 6 | 5 | |
| (3460166) socijalni radnik | 1 | | | |
| (3471214) grafički dizajner | 4 | 1 | | |
| (3471224) scenski dizajner | 1 | 1 | | |
| (3471416) ilustrator | 1 | | | |
| (3473284) gitarist | 2 | | | |
| (3473434) glazbenik | 1 | | | |
| (3475116) voditelj športske rekreacije | 1 | | | |
| (3475216) športski trener | 1 | | | |
| (4) Uredski i šalterski službenici | 428 | 63 | 28 | 4 |
| (4111114) daktilograf | 1 | | | |
| (4113114) operator za unos podataka | 2 | 2 | 1 | |
| (4121184) knjigovođa | 4 | | | |
| (4121214) ekonomski službenik | 155 | 14 | 10 | 1 |
| (4122154) bankovni službenik | 3 | | | |
| (4131124) skladištar | 2 | | | |
| (4133134) tehničar cestovnog prometa | 4 | 1 | | |
| (4133184) prometnik vlakova | 2 | 1 | | |
| (4134134) komercijalni službenik | 66 | 16 | 5 | 1 |
| (4190114) upravni službenik | 12 | 3 | 1 | |
| (4190154) administrativni službenik | 135 | 13 | 7 | 1 |
| (4190212) uredski namještenik | 1 | | | |
| (4211114) blagajnik u prodavaonici | 1 | | | |
| (4211164) blagajnik | 7 | | | |

T - 12 PREGLED NEZAPOSLENIH OSOBA I ZAPOSŁJAVANJA PO ZANIMANJIMA U KOLOVOZU 2022. GODINE

| | Nezaposlene osobe | | Zaposlene osobe (temeljem radnog odnosa) | |
|---|-------------------|----------------------------|---|----------------------------|
| | Ukupno | Prvi puta traže zaposlenje | Ukupno | Prvi puta traže zaposlenje |
| (4221314) hotelijersko-turistički službenik | 28 | 12 | 2 | |
| (4222113) pomoćni recepcionar | 1 | | | |
| (4222124) recepcionar | 1 | | | |
| (4223112) telefonist | 3 | 1 | | |
| (5) Uslužna i trgovačka zanimanja | 538 | 100 | 30 | 3 |
| (5121124) hotelska domaćica | 1 | | | |
| (5121142) hotelska sobarica | 2 | | | |
| (5121214) domar kampa | 1 | | | |
| (5122112) pomoćni kuhar | 40 | 14 | 3 | |
| (5122123) kuhar | 69 | 23 | 7 | |
| (5123112) pomoćni konobar | 7 | 2 | | |
| (5123133) konobar | 39 | 8 | 3 | |
| (5131112) njegovatelj djece | 5 | 1 | | |
| (5133112) njegovatelj bolesnika u kući | 1 | | | |
| (5133122) njegovatelj osoba s razvojnim teškoćama | 2 | | | |
| (5133132) njegovatelj starijih i nemoćnih osoba | 44 | | 2 | |
| (5139112) njegovatelj životinja | 1 | | | |
| (5141113) frizer za žene | 2 | 1 | | |
| (5141133) frizer | 43 | 11 | 2 | 2 |
| (5141213) kozmetičar | 29 | 11 | 1 | |
| (5141313) pediker | 2 | 1 | | |
| (5141414) maser | 7 | | | |
| (5169113) čuvar | 2 | | | |
| (5169312) čuvar objekata i okoliša | 3 | | | |
| (5169323) lovočuvar | 1 | | | |
| (5220112) dostavljač robe | 1 | | | |
| (5220213) prodavač | 228 | 27 | 10 | 1 |
| (5220225) trgovac | 5 | 1 | | |
| (5220232) prodavač u kiosku i tržnici | 1 | | | |
| (5220244) prodavač kemikalija za poljoprivredu | 1 | | | |
| (5220314) trgovački demonstrator i prodavač | 1 | | | |
| (6) Poljoprivrednici, lovno-uzgojni, šumarski radnici i ribari | 55 | 12 | 3 | |
| (6111123) ratar | 12 | | | |
| (6111223) voćar | 2 | | | |
| (6112112) pomoćni vrtlar | 2 | 1 | | |
| (6112123) vrtlar | 2 | | | |
| (6112312) pomoćni cvjećar | 7 | 3 | | |
| (6112323) cvjećar | 20 | 8 | 2 | |
| (6112412) uzgajivač gljiva | 2 | | | |
| (6129313) pčelar | 1 | | | |

T - 12 PREGLED NEZAPOSLENIH OSOBA I ZAPOSĻAVANJA PO ZANIMANJIMA U KOLOVOZU 2022. GODINE

| | Nezaposlene osobe | | Zaposlene osobe (temeljem radnog odnosa) | |
|---|-------------------|----------------------------|---|----------------------------|
| | Ukupno | Prvi puta traže zaposlenje | Ukupno | Prvi puta traže zaposlenje |
| (6141112) šumski rasadničar | 5 | | | |
| (6141133) šumski sjekač | 2 | | 1 | |
| (7) Zanimanja u obrtu i pojedinačnoj proizvodnji | 312 | 55 | 50 | 6 |
| (7122112) pomoćni zidar | 7 | | | |
| (7122123) zidar | 7 | | | |
| (7123213) armirač i betonirac | 1 | | | |
| (7124112) pomoćni tesar | 1 | | | |
| (7129113) monter građevinskih elemenata | 1 | | | |
| (7129223) monter građevinskih skela | 1 | | | |
| (7129322) pružni radnik | 1 | | | |
| (7132112) pomoćni podopolagač | 1 | | | |
| (7132143) polagač keramičkih pločica | 3 | | | |
| (7133113) fasader | 3 | | | |
| (7134143) izolater | 1 | | | |
| (7136123) vodoinstalater | 2 | | 1 | |
| (7136143) plinoinstalater | 1 | | | |
| (7136213) instalater grijanja i klimatizacije | 17 | 10 | | |
| (7136225) instalater grijanja i klimatizacije, majstor | 1 | | | |
| (7137123) elektroinstalater | 8 | | | |
| (7137143) električar održavanja | 3 | | | |
| (7139113) kućni majstor | 3 | | | |
| (7141112) pomoćni soboslikar | 9 | | 1 | |
| (7141143) soboslikar i ličilac | 8 | 1 | 1 | |
| (7141155) soboslikar i ličilac, majstor | 1 | | | |
| (7141173) autolakirer | 2 | 1 | | |
| (7143113) dimnjačar | 14 | | | |
| (7212133) zavarivač | 3 | | 1 | |
| (7213113) limar | 3 | | | |
| (7213213) autolimar | 6 | 1 | | |
| (7213225) autolimar, majstor | 1 | | | |
| (7214123) monter metalnih konstrukcija | 1 | | 1 | |
| (7222412) pomoćni bravar | 2 | | | |
| (7222423) bravar | 6 | | | |
| (7223213) kovinotokar | 2 | | | |
| (7223233) kovinoglođač | 1 | | | |
| (7231233) automehaničar | 25 | 9 | 4 | 4 |
| (7231245) automehaničar, majstor | 2 | | | |
| (7233073) monter dizala | 1 | | | |
| (7233573) mehaničar građevinskih strojeva | 1 | | | |
| (7233613) mehaničar poljop/mehanizacije | 3 | 2 | 2 | 1 |

T - 12 PREGLED NEZAPOSLENIH OSOBA I ZAPOSŁJAVANJA PO ZANIMANJIMA U KOLOVOZU 2022. GODINE

| | Nezaposlene osobe | | Zaposlene osobe (temeljem radnog odnosa) | |
|--|-------------------|----------------------------|---|----------------------------|
| | Ukupno | Prvi puta traže zaposlenje | Ukupno | Prvi puta traže zaposlenje |
| (7233673) mehaničar industrijske opreme | 1 | | | |
| (7233702) pomoćni strojobravar | 1 | | | |
| (7233713) strojobravar | 9 | 1 | 2 | |
| (7233853) serviser vatrogasnih aparata | 1 | | | |
| (7241233) autoelektričar | 1 | | | |
| (7241413) elektromehaničar za kućanske aparate | 1 | | | |
| (7241513) elektromonter | 1 | | | |
| (7241543) elektromehaničar | 9 | 3 | 1 | |
| (7321243) keramičar | 4 | | | |
| (7351123) tehnički crtač | 2 | | | |
| (7352123) kemijski laborant | 2 | 1 | 1 | |
| (7411123) mesar | 3 | | | |
| (7412113) pekar | 4 | | | |
| (7412132) pekar bureka i pizze | 2 | | | |
| (7412213) slastičar | 17 | 8 | 2 | |
| (7413113) mljekar | 2 | | | |
| (7414113) prerađivač voća i povrća | 2 | | | |
| (7422112) pomoćni stolar | 19 | 8 | 1 | |
| (7422123) stolar | 31 | 6 | 2 | 1 |
| (7423133) drvotokar | 1 | | | |
| (7433113) krojač | 21 | 2 | 13 | |
| (7436112) šivač tekstila | 6 | | 5 | |
| (7436132) šivač | 11 | 2 | 9 | |
| (7436223) šivač gornjišta obuće | 3 | | 2 | |
| (7437113) tapetar | 2 | | | |
| (7442113) obućar | 1 | | | |
| (7442133) izrađivač gornjišta obuće | 1 | | | |
| (7442212) pomoćni izrađivač gornjišta obuće | 1 | | | |
| (8) Rukovatelji strojevima, vozilima | 142 | 17 | 11 | |
| (8141172) pomoćni radnik primarne prerade drva | 5 | 2 | | |
| (8211312) rukovatelj/tokarilica kovina | 6 | 2 | | |
| (8211322) rukovatelj/glodalica kovina | 2 | | | |
| (8211913) rukovatelj/brojčano upravljani/obrada kovina | 4 | 3 | | |
| (8231212) pomoćni rukovatelj oblikovalicom gumenih proizvoda | 1 | | | |
| (8231412) vulkanizer | 1 | | | |
| (8253153) rukovatelj/pomoćni stroj u kartonaži | 3 | 3 | | |
| (8279112) poslužitelj/prerada duhana | 14 | | 1 | |
| (8279123) rukovatelj/stroj/prerada duhana | 2 | | | |
| (8285113) sastavljač/drveni proizvodi | 1 | | | |
| (8287132) sastavljač/različiti materijali | 1 | 1 | | |

T - 12 PREGLED NEZAPOSLENIH OSOBA I ZAPOSĻAVANJA PO ZANIMANJIMA U KOLOVOZU 2022. GODINE

| | Nezaposlene osobe | | Zaposlene osobe (temeljem radnog odnosa) | |
|--|-------------------|----------------------------|---|----------------------------|
| | Ukupno | Prvi puta traže zaposlenje | Ukupno | Prvi puta traže zaposlenje |
| (8290212) rukovatelj/pakiranje | 1 | | | |
| (8312112) prometnotransportni radnik | 1 | | | |
| (8322143) vozač lakog dostavnog vozila | 15 | 3 | | |
| (8323115) vozač autobusa | 1 | | | |
| (8324113) vozač teretnog vozila | 17 | | 2 | |
| (8324123) vozač teretnog vozila s prikolicom | 4 | | 2 | |
| (8324144) vozač posebnih teretnih vozila | 1 | | | |
| (8324153) vozač traktora | 5 | | | |
| (8331112) poljoprivredni traktorist | 2 | | | |
| (8331122) šumski traktorist | 1 | | 1 | |
| (8331213) vozač poljoprivrednih strojeva | 6 | 1 | | |
| (8332113) vozač strojeva za iskop | 2 | | | |
| (8332312) rukovatelj/iskop | 2 | | | |
| (8332812) pomoćni rukovatelj građevinskim strojevima | 1 | | | |
| (8332823) rukovatelj građevinskim strojevima | 12 | | 1 | |
| (8334112) vozač viličara | 11 | | 2 | |
| (9) Jednostavna zanimanja | 1.784 | 252 | 41 | 3 |
| (9131111) kućna pomoćnica | 21 | 8 | 1 | |
| (9132111) čistačica | 219 | 33 | 8 | |
| (9132121) sobarica | 4 | | | |
| (9132211) kuhinjski radnik | 23 | 4 | | |
| (9133211) ručni čistač | 2 | | | |
| (9142111) ručni perač automobila | 1 | | | |
| (9151111) dostavljač | 3 | | 1 | |
| (9162111) čistač ulica | 10 | 5 | | |
| (9162151) radnik za pomoć u kući | 246 | 27 | 4 | |
| (9211111) ratarski radnik | 9 | 4 | | |
| (9211121) vrtlarski radnik | 4 | 1 | 1 | |
| (9211131) voćarski radnik | 3 | 1 | | |
| (9211141) vinogradarski radnik | 2 | | | |
| (9211151) berač poljoprivrednih proizvoda | 16 | 4 | | |
| (9211311) stočarski radnik | 14 | 1 | | |
| (9211341) pčelarski radnik | 1 | | | |
| (9211411) radnik u ekonomskom dvorištu | 77 | 16 | | |
| (9211421) poljoprivredni radnik | 131 | 42 | 1 | |
| (9212111) šumski radnik | 35 | 1 | 1 | |
| (9212131) sjekač šiba i trske | 1 | | | |
| (9213111) ribnjačarski radnik | 1 | | | |
| (9312131) cestarski radnik | 1 | | | |
| (9312151) radnik niskogradnje | 10 | | 2 | |

T - 12 PREGLED NEZAPOSLENIH OSOBA I ZAPOSŁJAVANJA PO ZANIMANJIMA U KOLOVOZU 2022. GODINE

| | Nezaposlene osobe | | Zaposlene osobe (temeljem radnog odnosa) | |
|--|-------------------|----------------------------|---|----------------------------|
| | Ukupno | Prvi puta traže zaposlenje | Ukupno | Prvi puta traže zaposlenje |
| (9313111) zidarski radnik | 4 | | | |
| (9313151) radnik visokogradnje | 19 | 1 | | |
| (9320111) ručni pakirer | 2 | 1 | | |
| (9320121) radnik u održavanju | 428 | 64 | 3 | 1 |
| (9320131) radnik na proizvodnoj liniji | 130 | 16 | 6 | |
| (9320181) radnik na montaži | 10 | 1 | 1 | |
| (9320241) radnik u preradi duhana | 109 | 1 | 4 | |
| (9320251) drvopreradivački radnik | 22 | 4 | | |
| (9320271) keramički radnik | 2 | | | |
| (9320281) radnik u ciglarstvu | 1 | | | |
| (9320301) staklarski radnik | 1 | | | |
| (9320431) obučarski radnik | 2 | | | |
| (9320461) radnik na razvrstavanju otpada | 3 | | | |
| (9330131) transportni radnik | 189 | 13 | 3 | 1 |
| (9330171) hotelski radnik | 2 | | | |
| (9330411) skladišni radnik | 11 | | | |
| (9330421) trgovački radnik | 14 | 3 | | |

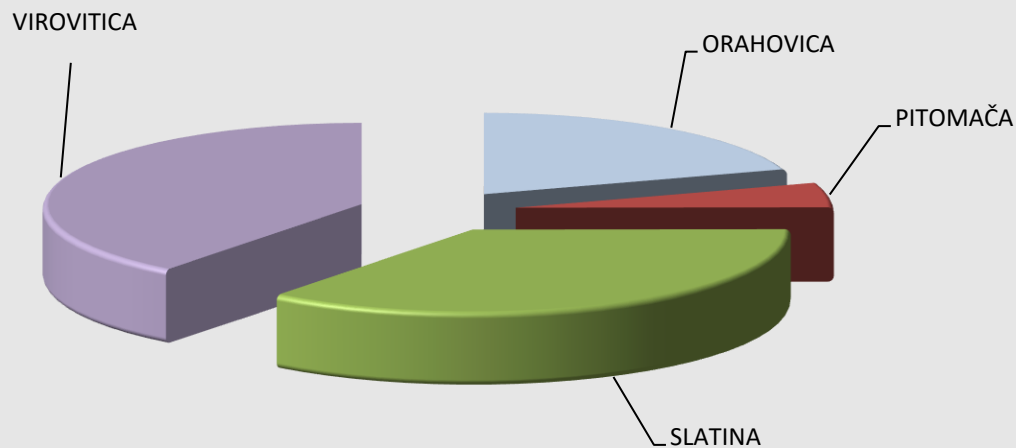
NAPOMENA: Obuhvat osoba bez škole i nezavršene OŠ, sa završenom OŠ, SŠ za zanimanja do 3 godine i škola za KV, VKV, SŠ za zanimanja u trajanju 4 i više godina i gimnazije je 5 i više osoba. Zanimanje je za nezaposlene osobe bez radnog iskustva određeno po zvanju što su stekli obrazovanjem, a za osobe s radnim iskustvom po opisu radnog mjesta.

T - 13

NEZAPOSLENI HRVATSKI BRANITELJI PREMA ISPOSTAVAMA, RAZINI OBRAZOVANJA I SPOLU KRAJEM KOLOVOZA 2022. GODINE

| Red. br. | Ispostava | UKUPNO | | | | Bez škole i nezavršena osnovna škola | | | Osnovna škola | | | SS za zanimanja do 3 god.i škola za KV,VKV | | | SS za zanimanja u trajanju od 4 i više godina | | | Gimnazija | | | Viša škola, I.stupanj fakulteta i stručni studij | | | Fakulteti, akademije, magisterij | | |
|----------|---------------|------------|--------------|----------|------------|--------------------------------------|----------|-----------|---------------|----------|------------|--|----------|-----------|---|----------|-----------|-----------|----------|----------|--|----------|----------|----------------------------------|----------|----------|
| | | Ukupno | % | Žene | Muškarci | Ukupno | Žene | Muškarci | Ukupno | Žene | Muškarci | Ukupno | Žene | Muškarci | Ukupno | Žene | Muškarci | Ukupno | Žene | Muškarci | Ukupno | Žene | Muškarci | Ukupno | Žene | Muškarci |
| 1. | ORAHOVICA | 66 | 20,1 | 2 | 64 | 10 | 0 | 10 | 22 | 0 | 22 | 18 | 1 | 17 | 13 | 1 | 12 | 0 | 0 | 0 | 1 | 0 | 1 | 2 | 0 | 2 |
| 2. | PITOMAČA | 16 | 4,9 | 0 | 16 | 1 | 0 | 1 | 10 | 0 | 10 | 3 | 0 | 3 | 2 | 0 | 2 | 0 | 0 | 0 | 0 | 0 | 0 | 0 | 0 | |
| 3. | SLATINA | 117 | 35,6 | 1 | 116 | 6 | 0 | 6 | 45 | 1 | 44 | 27 | 0 | 27 | 32 | 0 | 32 | 1 | 0 | 1 | 4 | 0 | 4 | 2 | 0 | 2 |
| 4. | VIROVITICA | 130 | 39,5 | 4 | 126 | 5 | 0 | 5 | 52 | 1 | 51 | 31 | 0 | 31 | 30 | 2 | 28 | 6 | 1 | 5 | 4 | 0 | 4 | 2 | 0 | 2 |
| | UKUPNO | 329 | 100,0 | 7 | 322 | 22 | 0 | 22 | 129 | 2 | 127 | 79 | 1 | 78 | 77 | 3 | 74 | 7 | 1 | 6 | 9 | 0 | 9 | 6 | 0 | 6 |

NEZAPOSLENI HRVATSKI BRANITELJI PREMA ISPOSTAVAMA



IZVORI PODATAKA I OBJAŠNENJE POJMOVA:

Izvori podataka za Mjesečni bilten su evidencije koje se vode u Hrvatskom zavodu za zapošljavanje (u daljnjem tekstu Zavod) prema odredbama Zakona o tržištu rada (Narodne novine 118/18- pročišćeni tekst) i važećih pravilnika (Pravilnik o evidencijama Hrvatskog zavoda za zapošljavanje, Pravilnik o aktivnom traženju posla i raspoloživosti za rad te Pravilnik o odgovarajućem smještaju).

Objašnjenje pojmova

1. NEZAPOSLENE OSOBE

Nezaposlenom osobom smatra se osoba sposobna ili djelomično sposobna za rad, u dobi od 15 do 65 godina, koja nije u radnom odnosu odnosno koja ne obavlja samostalnu djelatnost, aktivno traži posao i raspoloživa je za rad te ako:

1. ne ostvari mjesečni primitak od pružanja usluga prema posebnim propisima ili ne ostvari mjesečni primitak odnosno drugi dohodak prema propisima o porezu na dohodak s obzirom na podatak o uplaćenim doprinosima za obvezna osiguranja dobivenim od Središnjeg registra osiguranika, a koji je veći od prosječne isplaćene novčane naknade u prethodnoj kalendarskoj godini
2. nema registrirano trgovačko društvo ili drugu pravnu osobu odnosno nema više od 25 % udjela u trgovačkom društvu ili drugoj pravnoj osobi
3. nije član zadruga ili upravitelj zadruga
4. nije predsjednik, član uprave, izvršni direktor trgovačkog društva ili likvidator
5. nema registrirani obrt, slobodno zanimanje ili djelatnost poljoprivrede i šumarstva
6. ne obavlja domaću radinost ili sporedno zanimanje prema posebnom propisu
7. nije osigurana kao poljoprivrednik po propisima o mirovinskom osiguranju
8. nije zaposlena prema posebnim propisima
9. nije korisnik mirovine, osim korisnika mirovine koji ostvari pravo na invalidsku mirovinu zbog profesionalne nesposobnosti za rad odnosno korisnika mirovine koji ostvari pravo na invalidsku mirovinu zbog djelomičnog gubitka radne sposobnosti i korisnika obiteljske mirovine kojemu se ta mirovina ne isplaćuje
10. ne ispunjava uvjete za starosnu mirovinu
11. nije osigurana na produženo mirovinsko osiguranje na temelju ugovora o radu na određeno vrijeme za stalne sezonske poslove
12. nije uključena u program socijalnog uključivanja na temelju nalaza i mišljenja centra za profesionalnu rehabilitaciju
13. nije redoviti učenik ili student.

O podacima iz stavka 1. ovoga članka nezaposlena osoba potpisuje izjavu prilikom prijave u evidenciju nezaposlenih osoba.

2. NOVOPRIJAVLJENI

Nezaposlene osobe koje su se tijekom izvještajnog mjeseca prijavile Hrvatskom zavodu za zapošljavanje.

Ulazak u nezaposlenost:

- **Izravno iz radnog odnosa** – odnosi se na nezaposlene osobe koje su neposredno prije prijavljivanja na evidenciju Zavoda bile u radnom odnosu
- **Iz individualne poljoprivrede ili nekog drugog oblika rada** – odnosi se na nezaposlene osobe koje su neposredno prije prijavljivanja na evidenciju Hrvatskoga zavoda za zapošljavanje bile zaposlene na vlastitom gospodarstvu ili gospodarstvu u vlasništvu obitelji, radile kao pomažući članovi obitelji u obiteljskom poduzeću, obavljale stručno osposobljavanje za rad bez zasnivanja radnog odnosa i sl.
- **Izravno iz redovnog školovanja** – odnosi se na nezaposlene osobe koje su neposredno prije prijavljivanja na evidenciju Hrvatskog zavoda za zapošljavanje bile na redovitom školovanju, tj. bili učenici ili studenti uključeni u redovnom obrazovanju.
- **Iz neaktivnosti** – odnosi se na nezaposlene osobe koje neposredno prije prijavljivanja na evidenciju Hrvatskoga zavoda za zapošljavanje nisu bile na redovitom školovanju i nisu radile, tj. bile su neaktivne. U ovu kategoriju ulaze npr. osobe koje duže vrijeme nisu bile u radnom odnosu niti su radile u drugim oblicima zaposlenosti, domačice, osobe na odsluženju redovnog vojnog roka i sl.

3. ZAPOSLENI S EVIDENCIJE

Zaposleni s evidencije na temelju radnog odnosa Osobe koje su se tijekom izvještajnog mjeseca zasnovala radni odnos temeljem ugovora o radu u zemlji i inozemstvu, a bile su u evidenciji Zavoda. Informacija o zaposlenju temelji se na obavijesti koju Zavodi dostavi poslodavac ili radnik, odnosno na nekom drugom saznanju o zapošljavanju osobe. Na temelju tih informacija osoba se briše iz evidencije Zavoda.

Zaposleni na temelju drugih poslovnih mogućnosti

Osobe koje su tijekom izvještajnog mjeseca ostvarile neke druge poslovne mogućnosti u vezi sa zapošljavanjem, kao što su registriranje trgovačkog društva, odnosno stjecanje više od 25,0% udjela u trgovačkom društvu, ili ako su postale predsjednik ili član društva, zatim, registriranje obrta ili slobodnog zanimanja, prijava na poljoprivredno osiguranje, ostvarivanje mjesečnog primitka odnosno dohotka od druge samostalne djelatnosti većeg od prosječne isplaćene novčane naknade u prethodnoj kalendarskoj godini, obavljanje stručnog osposobljavanja za rad bez zasnivanja radnog odnosa i sl., a bile su u evidenciji Zavoda.

4. BRISANI IZ EVIDENCIJE

Prema članku 17. Zakona o tržištu rada, Zavod prestaje voditi osobu kao nezaposlenu u evidenciji, ako ta osoba:

1. zasnjuje radni odnos
2. ostvari mjesečni primitak od pružanja usluga prema posebnim propisima ili ostvari mjesečni primitak odnosno drugi dohodak prema propisima o porezu na dohodak s obzirom na podatak o uplaćenim doprinosima za obvezna osiguranja dobivenim od Središnjeg registra osiguranika, a koji je veći od prosječne isplaćene novčane naknade u prethodnoj kalendarskoj godini
3. obavlja posao bez potvrde, ugovora odnosno rješenja na temelju kojeg radi
4. registrira trgovačko društvo ili drugu pravnu osobu odnosno stekne više od 25 % udjela u trgovačkom društvu ili drugoj pravnoj osobi
5. postane član zadruge ili upravitelj zadruge
6. postane predsjednik uprave, član uprave, izvršni direktor trgovačkog društva ili likvidator
7. registrira obrt, slobodno zanimanje ili djelatnost poljoprivrede i šumarstva
8. obavlja domaću radinost ili sporedno zanimanje prema posebnom propisu
9. postane poljoprivredni osiguranik po propisima o mirovinskom osiguranju
10. zaposli se prema posebnim propisima
11. ispunji uvjete za starosnu mirovinu, ostvari prijevremenu starosnu mirovinu, ostvari starosnu mirovinu za dugogodišnjeg osiguranika, ostvari obiteljsku mirovinu koja joj se isplaćuje ili ostvari invalidsku mirovinu zbog opće nesposobnosti za rad odnosno invalidsku mirovinu zbog potpunog gubitka radne sposobnosti
12. uključi se u program socijalnog uključivanja na temelju nalaza i mišljenja centra za profesionalnu rehabilitaciju o privremenoj nezapošljivosti
13. ima utvrđenu opću nesposobnost za rad odnosno potpuni gubitak radne sposobnosti prema propisima o mirovinskom osiguranju
14. obavlja stručno osposobljavanje za rad bez zasnivanja radnog odnosa
15. ostvari prava na roditeljsku, roditeljsku, posvojiteljsku ili skrbničku poštedu od rada odnosno roditeljsku, posvojiteljsku ili skrbničku brigu o novorođenom djetetu po posebnom propisu
16. postane redoviti učenik ili student
17. nastupi na dragovoljno vojno osposobljavanje ili se uključi u program obrazovanja odraslih za zanimanje policajac
18. bude pritvorena ili joj bude određen istražni zatvor
19. nastupi na izdržavanje kazne zatvora
20. navršiti 65 godina života
21. odbije se uključiti u obrazovni program ili ga bez opravdanog razloga prekine odnosno ne završi obrazovni program koji je sukladan njezinim procijenjenim osobnim i profesionalnim sposobnostima organizirao odnosno troškove snosio
Zavod radi povećanja njezine mogućnosti zapošljavanja
22. ne ispunjava uvjete o aktivnom traženju posla i raspoloživosti za rad te ne obavlja aktivnosti u dinamici utvrđenoj u profesionalnom planu
23. postane osiguranik produženog mirovinskog osiguranja na temelju ugovora o radu na određeno vrijeme za stalne sezonske poslove
24. se odjavi s evidencije ili
25. u potpisanoj izjavi iz članka 10. stavka 2. ovoga Zakona navede neistinite podatke.

5. OSOBE KOJE PRVI PUT TRAŽE ZAPOSLENJE su nezaposlene osobe evidentirane u Hrvatskom zavodu za zapošljavanje na kraju izvještajnog mjeseca koje nisu bile u radnom odnosu.

6. KORISNICI NOVČANE NAKNADE su nezaposlene osobe evidentirane u Hrvatskom zavodu za zapošljavanje koje su prema odredbama Zakona o tržištu rada ostvarile novčanu naknadu tijekom izvještajnog mjeseca.

7. PRIJAVLJENE POTREBE ZA RADNICIMA predstavljaju broj traženih radnika i pripravnika za ispražnjena i novootvorena radna mjesta što ih poslodavci prijavljuju Hrvatskom zavodu za zapošljavanje tijekom izvještajnog mjeseca.

nakladnik

Hrvatski zavod za zapošljavanje
Područni ured Virovitica
Antuna Mihanovića 40

telefon

033 638 315

e-mail

hzz.virovitica@hzz.hr

web

www.hzz.hr

za nakladnika

Hrvoje Belobrk
Predstojnik područnog ureda Virovitica

godina 2022.

Izlazi mjesečno

fotografija naslovnice

Kristijan Toplak