

**REGISTIRANA NEZAPOSLENOST I ZAPOSŁJAVANJE  
U GRADU ZAGREBU I ZAGREBAČKOJ ŹUPANIJI  
U KOLOVOZU 2022.**

**Zagreb, rujan 2022.**

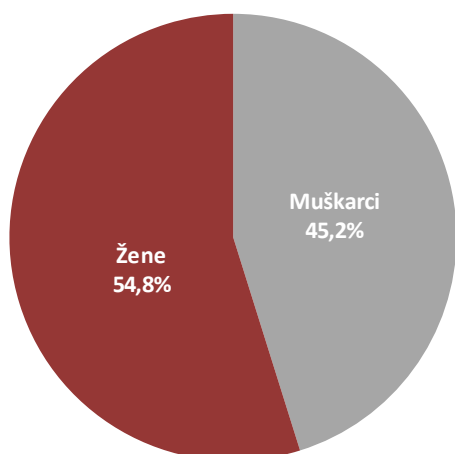
## REGISTRIRANA NEZAPOSLENOST KRAJEM KOLOVOZA 2022.

Krajem kolovoza 2022. godine u Hrvatskom zavodu za zapošljavanje Područnoj službi Zagreb registrirano je 18.875 nezaposlenih osoba, što je za 0,6% više u odnosu na prethodni mjesec, a za 20,3% manje u odnosu na kolovoz 2021. godine.

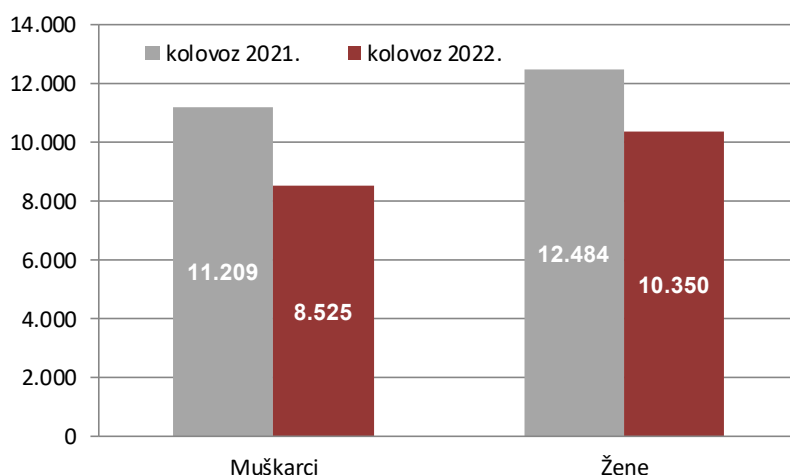
### 1.1. Nezaposleni prema spolu

U ukupnom broju nezaposlenih, udio žena iznosi 54,8% (10.350), a muškaraca 45,2% (8.525). Prema kolovozu 2021. udio nezaposlenih žena je veći, a iznosio je 52,7%.

Struktura nezaposlenih osoba prema spolu u kolovozu 2022.



Nezaposlene osobe prema spolu u kolovozu 2021. i 2022.

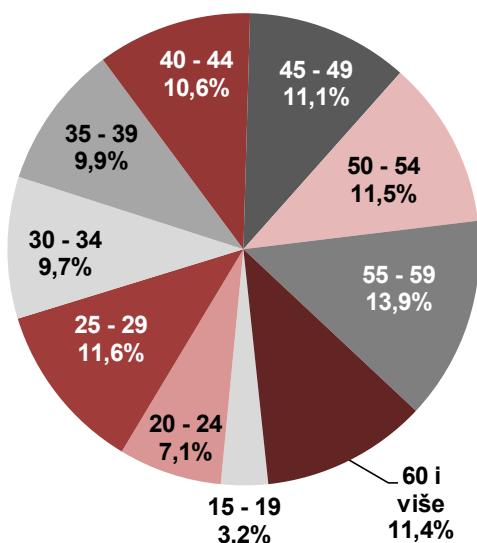


### 1.2. Nezaposleni prema dobi

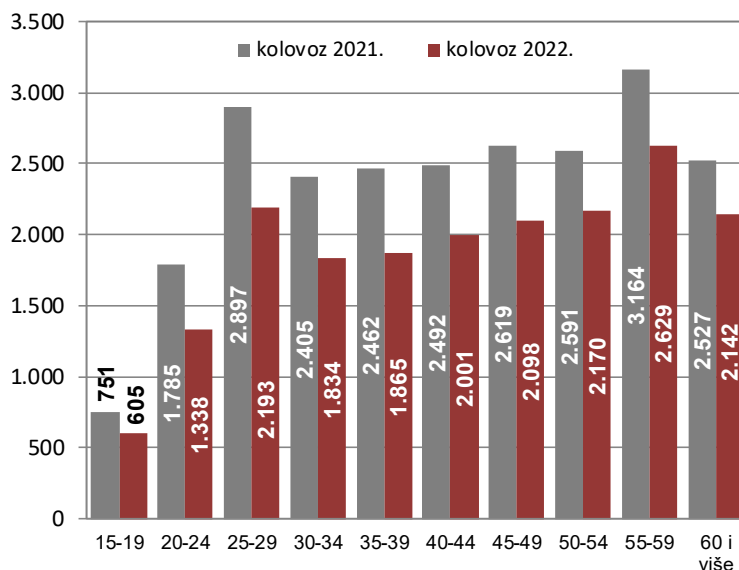
S obzirom na dob, najviše je nezaposlenih osoba od 55 do 59 godina (13,9% ili 2.629 osoba), a zatim slijede osobe u dobi od 25 do 29 godina (11,6% ili 2.193 osobe).

U kolovozu 2022. godine, nezaposlenost je u odnosu na isti mjesec prošle godine smanjena u svim dobnim skupinama. Najveće smanjenje nezaposlenosti je zabilježeno u dobnj skupini od 20 do 24 godine (25,0%), a slijede skupine od 25 do 29 godina (24,3%), od 35 do 39 godina (24,2%), od 30 do 34 godine (23,7%), od 45 do 49 godina (19,9%), od 40 do 44 godine (19,7%), od 15 do 19 godina (19,4%), od 55 do 59 godina (16,9%) od 50 do 54 godine (16,2%) te od 60 i više godina (15,2%).

Struktura nezaposlenih osoba prema dobi u kolovozu 2022.



Nezaposlene osobe prema dobi u kolovozu 2021. i 2022.

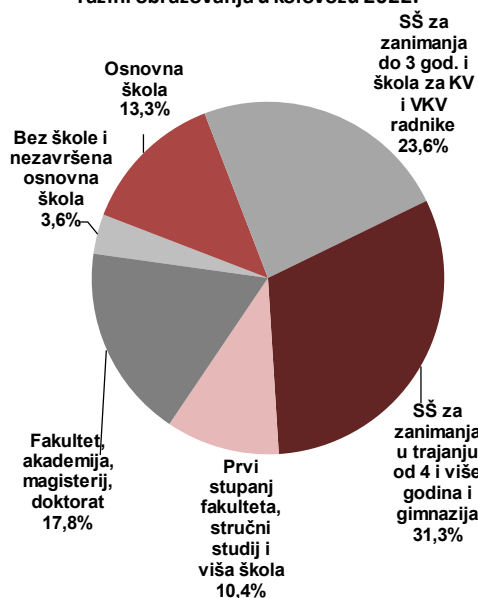


### 1.3. Nezaposleni prema razini obrazovanja

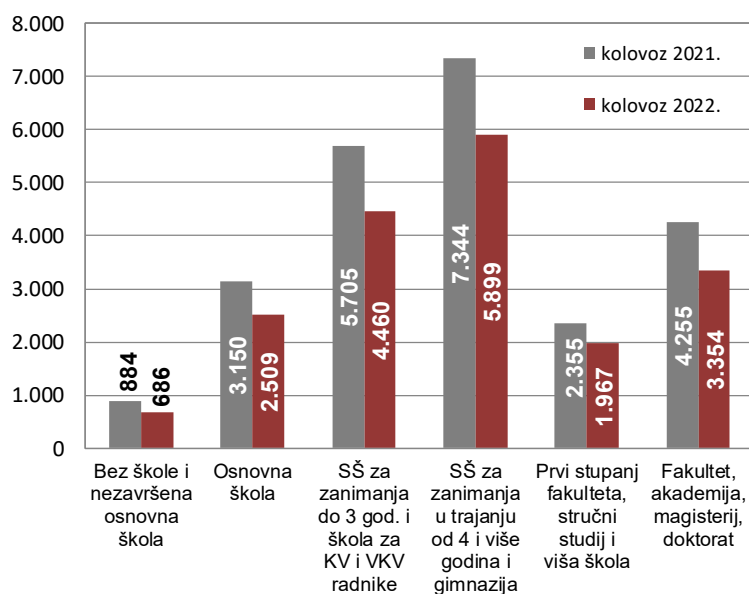
Osobe srednjoškolske razine obrazovanja čine većinu u strukturi nezaposlenih – 54,9% (31,3% s četverogodišnjom te 23,6% s trogodišnjom srednjom školom). Osobe više i visoke razine obrazovanja čine 28,2%, a osobe niže razine 16,9% od ukupnog broja nezaposlenih.

U usporedbi s istim mjesecom prošle godine, broj nezaposlenih osoba smanjen je u svim obrazovnim skupinama. Najveće smanjenje bilo je u obrazovnoj skupini bez škole i nezavršena osnovna škola (22,4%), zatim SŠ za zanimanja do 3 god. i škola za KV i VKV radnike (21,8%), fakultet, akademija, magisterij, doktorat (21,2%), osnovna škola (20,3%), SŠ za zanimanja u trajanju od 4 i više godina i gimnazija (19,7%) te prvi stupanj fakulteta, stručni studij i viša škola (16,5%).

Struktura nezaposlenih osoba prema razini obrazovanja u kolovozu 2022.



Nezaposlene osobe prema razini obrazovanja u kolovozu 2021. i 2022.



### 1.4. Nezaposleni po županijama i ispostavama

Na području Grada Zagreba broj registriranih nezaposlenih osoba (13.411) veći je za 0,3% u odnosu na prethodni mjesec, a za 22,9% manji u odnosu na kolovoz 2021. godine. U Zagrebačkoj županiji broj nezaposlenih osoba (5.464) je veći za 1,1% u odnosu na srpanj 2022., a za 13,2% manji u odnosu na kolovoz 2021. godine.

Područna služba/ Županija/ Ispostava	kolovoz 2022.	srpanj 2022.	kolovoz 2021.	Stopa rasta/pada kolovoz 2022./ srpanj 2022.	Stopa rasta/pada kolovoz 2022./ kolovoz 2021.
Zagreb	<b>7.824</b>	7.791	10.133	0,4	-22,8
Zagreb Jug	<b>2.295</b>	2.311	2.848	-0,7	-19,4
Zagreb Zapad	<b>2.481</b>	2.427	3.110	2,2	-20,2
Sesvete	<b>811</b>	836	1.304	-3,0	-37,8
<b>GRAD ZAGREB</b>	<b>13.411</b>	<b>13.365</b>	<b>17.395</b>	<b>0,3</b>	<b>-22,9</b>
Dugo Selo	<b>637</b>	647	730	-1,5	-12,7
Ivanić-Grad	<b>887</b>	877	997	1,1	-11,0
Jastrebarsko	<b>346</b>	356	442	-2,8	-21,7
Samobor	<b>1.090</b>	1.072	1.229	1,7	-11,3
Sveti Ivan Zelina	<b>204</b>	197	250	3,6	-18,4
Velika Gorica	<b>1.108</b>	1.079	1.327	2,7	-16,5
Vrbovec	<b>432</b>	431	492	0,2	-12,2
Zaprešić	<b>760</b>	745	831	2,0	-8,5
<b>ZAGREBAČKA ŽUPANIJA</b>	<b>5.464</b>	<b>5.404</b>	<b>6.298</b>	<b>1,1</b>	<b>-13,2</b>
<b>PODRUČNA SLUŽBA ZAGREB</b>	<b>18.875</b>	<b>18.769</b>	<b>23.693</b>	<b>0,6</b>	<b>-20,3</b>

Ako promatramo ispostave, najveći apsolutni broj registriranih nezaposlenih osoba bio je u Ispostavi Zagreb (7.824 ili 41,5%), a slijede Zagreb Zapad (2.481 ili 13,1%) i Zagreb Jug (2.295 ili 12,2%). U odnosu na prethodni mjesec nezaposlenost se povećala u većini ispostava, a najveće povećanje bilo je u ispostavama Sveti Ivan Zelina (3,6%), Velika Gorica (2,7%), Zagreb Zapad (2,2%) te Zaprešić (2,0%). U odnosu na isti mjesec prethodne godine nezaposlenost je smanjena u svim ispostavama, a najveće smanjenje zabilježeno je u ispostavama Sesvete (37,8%), Zagreb (22,8%), Jastrebarsko (21,7%) te Zagreb Zapad (20,2%).

## 1.5. Korisnici novčane naknade za vrijeme nezaposlenosti

U kolovozu 2022. novčanu naknadu za vrijeme nezaposlenosti koristilo je 4.749 nezaposlenih osoba ili 25,2% od ukupnog broja nezaposlenih. U odnosu na prethodni mjesec, broj korisnika novčane naknade je veći za 6,8%, a za 12,4% manji u odnosu na kolovoz 2021. godine.

## 2. ULASCI U NEZAPOSLENOST I IZLASCI IZ NEZAPOSLENOSTI U KOLOVOZU 2022.

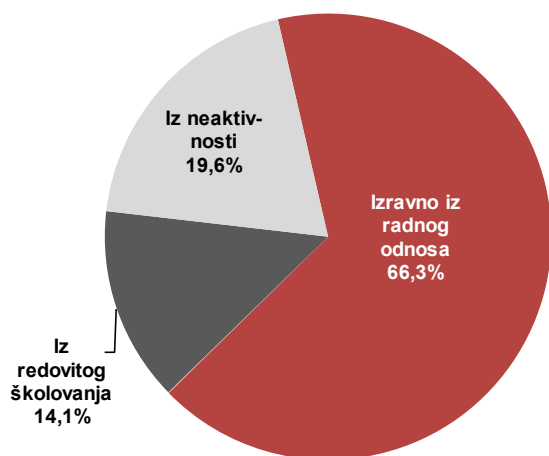
### 2.1. Ulasci u evidenciju nezaposlenih

Ulasci u evidenciju nezaposlenih (tzv. novoprijavljene nezaposlene osobe) prema svom prethodnom statusu aktivnosti mogu biti: iz rada (radnog odnosa ili drugih poslovnih aktivnosti), iz redovitog školovanja te iz neaktivnosti (tj. oni koji nisu bili zaposleni niti su upravo završili školovanje).

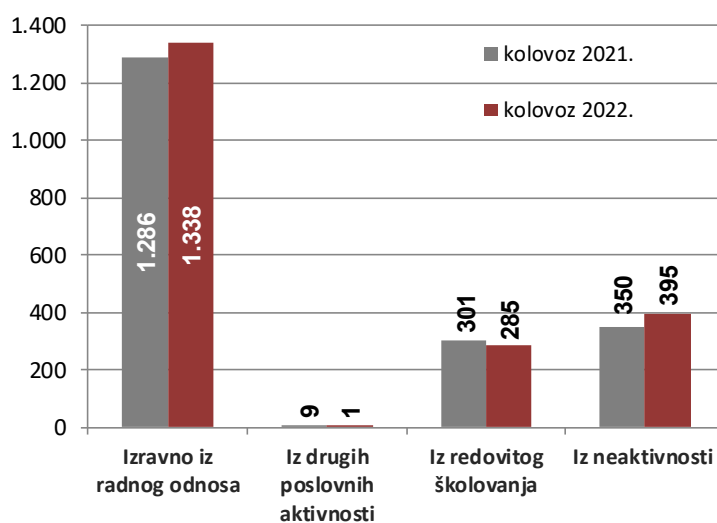
Područna služba/županija	kolovoz 2022.	srpanj 2022.	kolovoz 2021.	Stopa rasta/pada kolovoz 2022./srpanj 2022.	Stopa rasta/pada kolovoz 2022./kolovoz 2021.
PODRUČNA SLUŽBA ZAGREB	2.019	2.857	1.946	-29,3	3,8
GRAD ZAGREB	1.397	1.920	1.355	-27,2	3,1
ZAGREBAČKA ŽUPANIJA	622	937	591	-33,6	5,2

Tijekom kolovoza 2022. godine u evidenciju nezaposlenih novoprijavljeno je 2.019 osoba, što je 29,3% manje u odnosu na prethodni mjesec, a za 3,8% više u odnosu na kolovoz 2021. godine, i to: 1.338 osoba izravno iz radnog odnosa (66,3%), 395 osoba iz neaktivnosti (19,6%), 285 osoba iz redovitog školovanja (14,1%) te 1 osoba iz individualne poljoprivrede ili drugog oblika rada.

Struktura ulazaka u evidenciju nezaposlenih u kolovozu 2022.



Ulasci u evidenciju nezaposlenih u kolovozu 2021. i 2022.



S obzirom na djelatnost prethodnog zaposlenja, najviše osoba izravno iz radnog odnosa došlo je iz sljedećih djelatnosti:

- trgovina na veliko i na malo... – 214 ili 16,0%
- prerađivačka industrija – 150 ili 11,2%
- djelatnosti pružanja smještaja te pripreme i usluživanja hrane – 137 ili 10,2%
- ostale uslužne djelatnosti – 133 ili 9,9%.

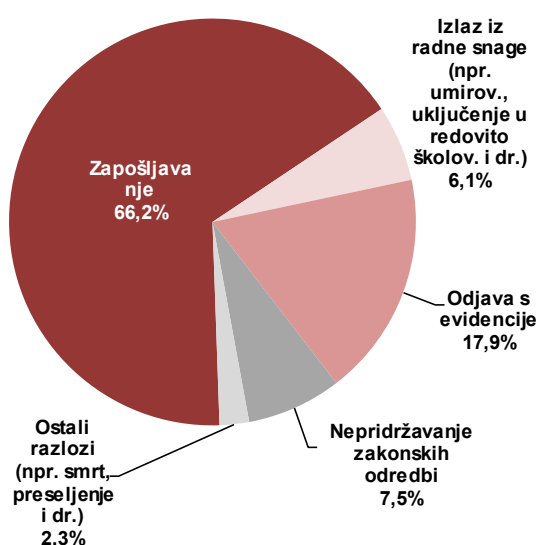
## 2.2. Izlasci iz evidencije nezaposlenih

Ukupno je tijekom kolovoza 2022. godine iz evidencije nezaposlenih izašlo 1.913 osoba, što je za 6,0% manje nego u prethodnom mjesecu i za 13,1% također manje nego u kolovozu 2021. godine.

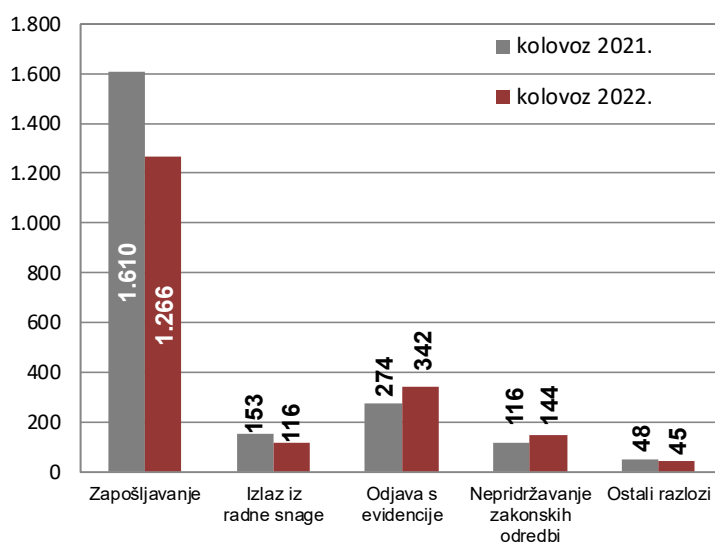
Područna služba/Županija	kolovoz 2022.	srpanj 2022.	kolovoz 2021.	Stopa rasta/pada kolovoz 2022./srpanj 2022.	Stopa rasta/pada kolovoz 2022./kolovoz 2021.
PODRUČNA SLUŽBA ZAGREB	1.913	2.035	2.201	-6,0	-13,1
GRAD ZAGREB	1.351	1.467	1.465	-7,9	-7,8
ZAGREBAČKA ŽUPANIJA	562	568	736	-1,1	-23,6

Od toga je zaposleno 1.266 osoba, i to: 1.044 osobe na temelju zasnivanja radnog odnosa i 222 osobe na temelju drugih poslovnih aktivnosti (ostvarivanje mjesečnog primitka odnosno dohotka koji je veći od prosječne isplaćene novčane naknade u prethodnoj kalendarskoj godini, registriranje trgovačkog društva ili druge pravne osobe, stjecanje 25% udjela u trgovačkom društvu ili drugoj pravnoj osobi te registriranje obrta, slobodnog zanimanja ili djelatnosti poljoprivrede i šumarstva i dr.).

Struktura izlazaka iz nezaposlenosti u kolovozu 2022.



Izlasci iz evidencije nezaposlenih u kolovozu 2021. i 2022.



Zapošljavanje iz evidencije Zavoda na temelju radnog odnosa manje je u odnosu na prethodni mjesec za 10,6% i za 25,5% također manje u odnosu na kolovoz 2021.

Najveći broj osoba zaposlio se u ovim djelatnostima:

- trgovina na veliko i na malo... – 225 ili 21,6%
- prerađivačka industrija – 123 ili 11,8%
- pružanje smještaja te priprema i usluživanje hrane – 96 ili 9,2%
- administrativne i pomoćne uslužne djelatnosti – 95 ili 9,1%.

Istovremeno je u kolovozu 2022. godine 647 osoba izašlo iz evidencije nezaposlenih zbog ostalih razloga, npr. zbog nepridržavanja zakonskih odredbi, objave s evidencije i dr.

### **3. PRIJAVLJENE POTREBE ZA RADNICIMA**

Tijekom kolovoza 2022. godine Hrvatskom zavodu za zapošljavanje Područnoj službi Zagreb prijavljeno je 6.612 slobodnih radnih mjesta, što je za 13,7% više u odnosu na prethodni mjesec i za 18,4% također više u odnosu na kolovoz 2021. godine.

Područna služba/županija	kolovoz 2022.	srpanj 2022.	kolovoz 2021.	Stopa rasta/pada kolovoz 2022./srpanj 2022.	Stopa rasta/pada kolovoz 2022./kolovoz 2021.
<b>PODRUČNA SLUŽBA ZAGREB</b>	<b>6.612</b>	5.814	5.586	13,7	18,4
<b>GRAD ZAGREB</b>	<b>5.578</b>	4.664	4.394	19,6	26,9
<b>ZAGREBAČKA ŽUPANIJA</b>	<b>1.034</b>	1.150	1.192	-10,1	-13,3

Najveći broj slobodnih radnih mjesta bio je iz područja djelatnosti:

- obrazovanje – 1.147 ili 17,3%
- administrativne i pomoćne uslužne djelatnosti – 1.014 ili 15,3%
- zdravstvene zaštite i socijalne skrbi – 968 ili 14,6%
- trgovina na veliko i na malo... – 879 ili 13,3%
- građevinarstvo – 505 ili 7,6%
- prerađivačka industrija – 496 ili 7,5%
- pružanje smještaja te priprema i usluživanje hrane – 457 ili 6,9%.

#### 4. AKTIVNA POLITIKA ZAPOSŁJAVANJA

U mjere aktivne politike zapošljavanja tijekom kolovoza 2022. novouključeno je 397 osoba, tijekom 2022. godine (do 31.8.) novouključeno je 2.635 osoba, dok su krajem kolovoza 2022. bila 5.374 aktivna korisnika.

Program / Mjera		NOVOUKLJUČENI U KOLOVOZU 2022.			NOVOUKLJUČENI U 2022. (DO 31.08.)			AKTIVNI KORISNICI KRAJEM KOLOVOZA 2022.		
		PODRUČNA SLUŽBA ZAGREB	GRAD ZAGREB	ZAGRE-BAČKA ŽUPANIJA	PODRUČNA SLUŽBA ZAGREB	GRAD ZAGREB	ZAGRE-BAČKA ŽUPANIJA	PODRUČNA SLUŽBA ZAGREB	GRAD ZAGREB	ZAGRE-BAČKA ŽUPANIJA
<b>UKUPNO</b>		<b>397</b>	<b>304</b>	<b>93</b>	<b>2.635</b>	<b>2.045</b>	<b>590</b>	<b>5.374</b>	<b>4.182</b>	<b>1.192</b>
Vrsta mjere (LMP klasifikacija)	<b>2. Obrazovanje i osposobljavanje</b>	<b>30</b>	27	3	<b>362</b>	298	64	<b>181</b>	167	14
	Obrazovanje nezaposlenih osoba i ostalih tražitelja zaposlenja	<b>18</b>	18	0	<b>144</b>	144	0	<b>103</b>	103	0
	Obrazovanje za temeljne vještine osobnog i profesionalnog razvoja	<b>0</b>	0	0	<b>0</b>	0	0	<b>0</b>	0	0
	Osposobljavanje na radnom mjestu	<b>0</b>	0	0	<b>55</b>	50	5	<b>37</b>	37	0
	Potpore za usavršavanje	<b>12</b>	9	3	<b>163</b>	104	59	<b>41</b>	27	14
	Stručno osposobljavanje za rad bez zasnivanja radnog odnosa	<b>0</b>	0	0	<b>0</b>	0	0	<b>0</b>	0	0
	<b>4. Potpore za zapošljavanje</b>	<b>185</b>	146	39	<b>996</b>	794	202	<b>1.817</b>	1.476	341
	Potpore za zapošljavanje	<b>95</b>	69	26	<b>614</b>	465	149	<b>981</b>	740	241
	Potpore za zapošljavanje - zeleno/digitalno	<b>1</b>	1	0	<b>5</b>	4	1	<b>5</b>	4	1
	Potpore za pripravništvo	<b>39</b>	32	7	<b>277</b>	241	36	<b>580</b>	509	71
	Potpore za pripravništvo u javnim službama	<b>43</b>	37	6	<b>82</b>	67	15	<b>233</b>	206	27
	Potpore za pripravništvo - zeleno/digitalno	<b>7</b>	7	0	<b>18</b>	17	1	<b>18</b>	17	1
	<b>6. Javni radovi</b>	<b>5</b>	5	0	<b>25</b>	19	6	<b>24</b>	19	5
	<b>7. Potpore za samozapošljavanje</b>	<b>177</b>	126	51	<b>1.091</b>	807	284	<b>3.134</b>	2.397	737
	Potpore za samozapošljavanje	<b>155</b>	106	49	<b>1.006</b>	733	273	<b>3.040</b>	2.316	724
	Potpore za samozapošljavanje - zeleno/digitalno	<b>14</b>	13	1	<b>65</b>	60	5	<b>65</b>	60	5
	Potpore za proširenje poslovanja	<b>8</b>	7	1	<b>20</b>	14	6	<b>29</b>	21	8
	<b>8. Održavanje dohotka</b>	<b>0</b>	0	0	<b>161</b>	127	34	<b>218</b>	123	95
	Potpore za očuvanje radnih mjesta - skraćivanje radnog vremena	<b>0</b>	0	0	<b>0</b>	0	0	<b>0</b>	0	0
	Potpore za očuvanje radnih mjesta u sektoru proizvodnje tekstila, odjeće, obuće, kože i drva	<b>0</b>	0	0	<b>38</b>	6	32	<b>218</b>	123	95
Stalni sezonac	<b>0</b>	0	0	<b>123</b>	121	2	<b>0</b>	0	0	