



ISSN: 2584-7996

**HRVATSKI ZAVOD ZA ZAPOSŁJAVANJE
PODRUČNI URED VARAŽDIN**

MJESEČNI STATISTIČKI BILTEN

GODINA: XLV

KOLOVOZ 2022.

BROJ: 8

PODRUČNI URED VARAŽDIN
ISPOSTAVE: IVANEC
CESTICA
LUSBREG
NOVI MAROF

INTERNET ADRESA

<http://www.hzz.hr>

UREDNIŠTVO

Branka Šaško
Predstojnica Područnog ureda Varaždin

Kristijan Kocijan
Viši stručni savjetnik za analitiku, statistiku i
informatiku
E-mail: kristijan.kocijan@hzz.hr

E-BILTEN

kristijan.kocijan@hzz.hr

Telefon: 042-401-510

NAKLADNIK

HRVATSKI ZAVOD ZA ZAPOŠLJAVANJE
Područni ured Varaždin
Varaždin, Trenkova ulica 56
Telefon: 042-401-500
Fax: 042-230-445

ZA NAKLADNIKA

Branka Šaško
Predstojnica Područnog ureda Varaždin

SADRŽAJ

1. NEZAPOSLENOST I ZAPOSŁJAVANJE U KOLOVOZU 2022. GODINE.....	1
1.1. NEZAPOSLENOST	1
2.1. PONUDA SLOBODNIH RADNIH MJESTA I ZAPOSŁJAVANJE.....	2
2. PRAVA ZA VRIJEME NEZAPOSLENOSTI	4
3. NEZAPOSLENOST I ZAPOSŁJAVANJE HRVATSKIH BRANITELJA	4
4. MJERE AKTIVNE POLITIKE ZAPOSŁJAVANJA	5
4.1. Potpora za očuvanje radnih mjesta u djelatnostima pogođenima koronavirusom (COVID-19)	5
5. ADMINISTRATIVNA STOPA NEZAPOSLENOSTI I BROJ ZAPOSLENIH PREMA ADMINISTRATIVNIM IZVORIMA.....	6

TABLICE

T-1 Pregled nezaposlenosti i zapošljavanja u razdoblju od 2000. - 2021. godine
T-2 Pregled broja nezaposlenih i zapošljavanja u kolovozu 2022. godine
T-3 Nezaposlenost i zapošljavanje u kolovozu 2022. godine
T-4 Nezaposlene osobe po kvalifikaciji u kolovozu 2022. godine
T-5 Nezaposlene osobe po mjesecima
T-6 Nezaposlenost i zapošljavanje hrvatskih branitelja u kolovozu 2022. godine
T-7 Nezaposlene osobe s invaliditetom po mjesecima
T-8 Nezaposlenost i zapošljavanje po ispostavama u kolovozu 2022. godine
T-9 Nezaposlene osobe po gradovima i općinama u kolovozu 2022. godine
T-10 Pregled nezaposlenih osoba prema starosti i kvalifikaciji u kolovozu 2022. godine
T-11 Pregled nezaposlenih osoba prema starosti i radnom stažu u kolovozu 2022. godine
T-12 Pregled nezaposlenih osoba prema djelatnosti prethodnog zaposlenja u kolovozu 2022. godine
T-13 Pregled nezaposlenih osoba po rodovima zanimanja u kolovozu 2022. godine
T-14 Odnos broja novoprijavljenih i broja zaposlenih u kolovozu 2022. godine
T-15 Nezaposlenost i zapošljavanje od siječnja do kolovoza 2022. godine

IZVORI PODATAKA I OBJAŠNENJE POJMOVA

Izvor podataka za Mjesečni statistički bilten su evidencije koje se vode u Hrvatskom zavodu za zapošljavanje prema odredbama Zakona o posredovanju pri zapošljavanju i pravima za vrijeme nezaposlenosti (NN 16/17).

NEZAPOSLENA OSOBA je osoba sposobna ili djelomično sposobna za rad u dobi od 15 do 65 godina, koja nije u radnom odnosu, aktivno traži posao i raspoloživa je za rad, te ako:

- ne ostvari mjesečni primitak od pružanja usluga prema posebnim propisima ili ne ostvari mjesečni primitak, odnosno drugi dohodak prema propisima o porezu na dohodak s obzirom na podatak o uplaćenim doprinosima za obvezna osiguranja dobivenim od Središnjeg registra osiguranika, a koji je veći od prosječne isplaćene novčane naknade u prethodnoj kalendarskoj godini
- nema registrirano trgovačko društvo ili drugu pravnu osobu, odnosno nema više od 25% udjela u trgovačkom društvu ili drugoj pravnoj osobi
- nije član zadruge
- nije predsjednik, član uprave ili izvršni direktor trgovačkog društva ili upravitelj zadruga
- nema registrirani obrt, slobodno zanimanje ili djelatnost poljoprivrede i šumarstva
- ne obavlja domaću radinost ili sporedno zanimanje prema posebnom propisu
- nije osigurana kao poljoprivrednik po propisima o mirovinskom osiguranju
- nije zaposlena po posebnim propisima,
- nije korisnik mirovine, osim korisnika mirovine koji ostvari pravo na invalidsku mirovinu zbog profesionalne nesposobnosti za rad odnosno korisnika mirovine koji ostvari pravo na invalidsku mirovinu zbog djelomičnog gubitka radne sposobnosti i korisnika obiteljske mirovine kojemu se ta mirovina ne isplaćuje
- ne ispunjava uvjete za prijevremenu starosnu mirovinu i starosnu mirovinu
- nije osigurana na produženo mirovinsko osiguranje na temelju ugovora o radu na određeno vrijeme za stalne sezonske poslove
- nema utvrđenu privremenu nezapošljivost od strane centra za profesionalnu rehabilitaciju i
- nije redovni učenik ili student.

TRAŽITELJI ZAPOSLENJA su sve osobe koje se žele prijaviti Zavodu radi savjetovanja, informiranja, promjene zaposlenja odnosno posredovanja, bez obveze redovnog javljanja a ne smatraju se nezaposlenim osobama.

NACIONALNA KLASIFIKACIJA DJELATNOSTI (NKD 2007) – klasifikacija utemeljena na europskoj klasifikaciji NACE Rev. 2 koja je obavezna za države članice Europske unije. Koristi se za prikaz podataka po djelatnostima prema Odluci Vlade Republike Hrvatske (NN br. 58/07, 72/07), a u službenoj je primjeni od 1. siječnja 2009. godine.

NACIONALNA KLASIFIKACIJA ZANIMANJA (NKZ 10) – koristi se za prikaz podataka po rodu i vrstama zanimanja. Predstavlja normu za sve korisnike pri iskazivanju podataka o zanimanjima. Nacionalna klasifikacija zanimanja – NKZ 10, usklađena je s Međunarodnom standardnom klasifikacijom zanimanja ISCO-08. Prema NKZ-u, zanimanje je definirano kao skup poslova i radnih zadataka koje su svojim sadržajem i vrstom organizacijski i tehnološki toliko srodni i međusobno povezani da ih obavlja jedan izvršitelj koji posjeduje odgovarajuća znanja, sposobnosti i vještine. Zanimanja nezaposlenih osoba određuju se prema poslovima koje osobe traže, odnosno koje su obavljale prije ulaska u nezaposlenost. Kod nezaposlenih osoba bez radnog iskustva zanimanja se određuju prema osposobljenosti za rad, odnosno zvanju.



1. NEZAPOSLENOST I ZAPOSŁJAVANJE U KOLOVOZU 2022. GODINE

1.1. NEZAPOSLENOST

Krajem kolovoza 2022. godine u Hrvatskom zavodu za zapošljavanje, Područnom uredu Varaždin evidentirana je 2.331 nezaposlena osoba. Na području Ispostave Ivanec bilježimo 555, Ludbreg 276, Novi Marof 329, Cestica 78 i Varaždin 1.093 osobe.

U odnosu na prethodni mjesec, broj nezaposlenih je veći za 0,9%, a u usporedbi s istim mjesecom (kolovoz) 2021. godine broj nezaposlenih manji je za 196 osoba, odnosno 7,8%. Ujedno je evidentirano i 137 osoba kao tražitelja zaposlenja.

Tijekom kolovoza evidentirano je 338 novih nezaposlenih osoba. Direktno iz radnog odnosa prijavilo se 213 osoba, nakon škole 64, a iz neaktivnosti 61 osoba.

U toku ovog mjeseca u odnosu na prethodni mjesec PU Varaždin bilježi sljedeće stanje registrirane nezaposlenosti po ispostavama:

Ispostava	Srpanj 2022.	Kolovoz 2022.	Porast (%)	Pad (%)
VARAŽDIN	1.090	1.093	0,3	
IVANEC	569	555		-2,5
LUDBREG	253	276	9,1	
NOVI MAROF	332	329		-0,9
CESTICA	66	78	18,2	

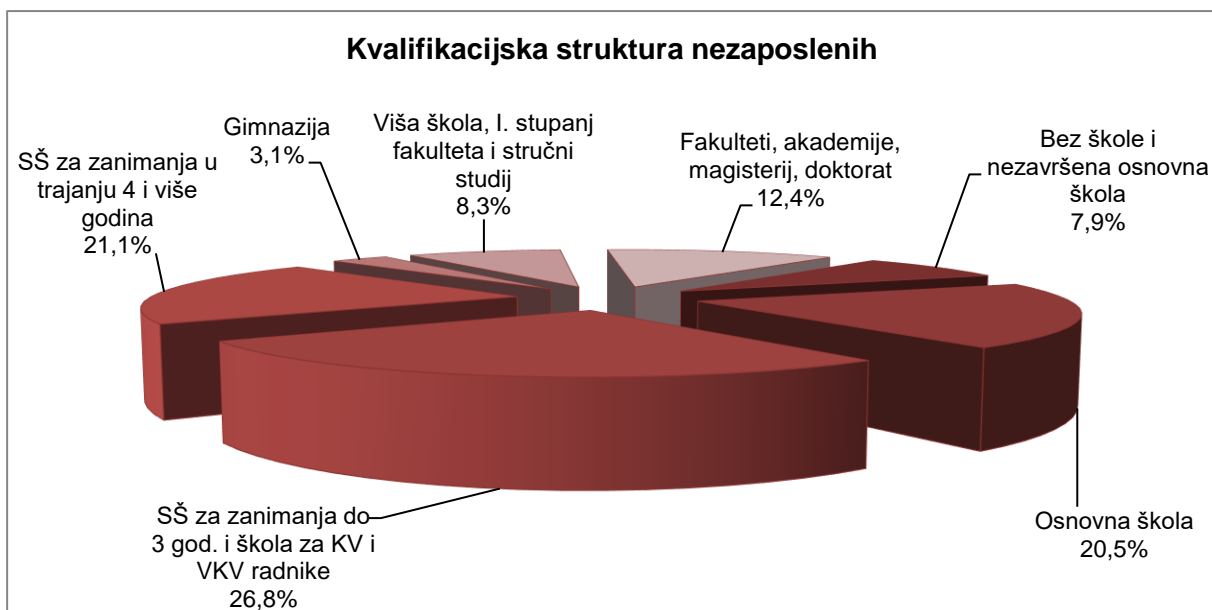
U ukupnom broju nezaposlenih osoba je 1.026 muškarca ili 44,0%. Broj nezaposlenih muškaraca manji je za 0,7% u odnosu na prošli mjesec, a u odnosu na kolovoz 2021. godine broj nezaposlenih muškaraca manji je za 8,1%.

Udio žena u ukupnoj nezaposlenosti iznosi 56,0% ili 1.305 žena. U odnosu na prošli mjesec broj nezaposlenih žena je veći za 2,2%, a u odnosu na kolovoz 2021. godine broj nezaposlenih žena manji je za 7,4%.

U strukturi nezaposlenih je 381 osoba (16,3%) bez radnog iskustva. Broj nezaposlenih bez radnog iskustva u ovom mjesecu manji je za 0,3% u odnosu na srpanj 2022. godine, te za 4,4% veći u odnosu na isti mjesec prošle godine.

Promatrano prema razini obrazovanja i spolu struktura nezaposlenih bila je sljedeća:

Razina obrazovanja	31.8.2022.		
	Ukupno	Muškarci	Žene
Bez škole i nezavršena osnovna škola	185	90	95
Osnovna škola	477	230	247
SŠ za zanimanja do 3 god. i škola za KV i VKV radnike	625	365	260
SŠ za zanimanja u trajanju 4 i više godina	491	182	309
Gimnazija	72	32	40
Viša škola, I. stupanj fakulteta i stručni studij	193	53	140
Fakulteti, akademije, magisterij, doktorat	288	74	214
Ukupno	2.331	1.026	1.305



2.1. PONUDA SLOBODNIH RADNIH MJESTA I ZAPOŠLJAVANJE

Tijekom kolovoza 2022. godine prijavljeno je 846 slobodnih radnih mjesta, što je za 5,6% (45 slobodnih radnih mjesta) više nego u proteklom mjesecu, te 10,3% (97 slobodnih radnih mjesta) manje nego u istom mjesecu prošle godine (kolovoz 2021).

Prema NKD-u 2007 (Nacionalnoj klasifikaciji djelatnosti) broj prijavljenih slobodnih radnih mjesta u kolovozu 2022. bio je sljedeći:

Djelatnost	Broj prijavljenih slobodnih radnih mjesta	Udio u ukupno prijavljenim slobodnim radnim mjestima (%)
Poljoprivreda, šumarstvo i ribarstvo	26	3,1
Prerađivačka industrija	251	29,7
Opskrba vodom; uklanjanje otpadnih voda, gospodarenje otpadom te djelatnosti sanacije okoliša	10	1,2
Građevinarstvo	60	7,1
Trgovina na veliko i malo; popravak motornih vozila i motocikala	34	4,0
Prijevoz i skladištenje	51	6,0
Djelatnosti pružanja smještaja te pripreme i usluživanja hrane	31	3,7
Poslovanje nekretninama	1	0,1
Stručne, znanstvene i tehničke djelatnosti	24	2,8
Administrativne i pomoćne uslužne djelatnosti	31	3,7
Javna uprava i obrana; obvezno socijalno osiguranje	9	0,9
Obrazovanje	191	22,6
Djelatnosti zdravstvene zaštite i socijalne skrbi	116	13,7
Umjetnost, zabava i rekreacija	2	0,2
Ostale uslužne djelatnosti	10	1,2
Ukupno	846	100,0

Od ukupnog broja slobodnih radnih mjesta u Ispostavi Ivanec prijavljeno je 96, u Ispostavi Ludbreg 83, u Ispostavi Novi Marof 97, u Ispostavi Cestica 31, te u Ispostavi Varaždin 539.



Najtraženija zanimanja tijekom kolovoza 2022. godine bila su:

Zanimanje	Broj traženih radnika
njevodatelj / njevodateljica djece	61
medicinska sestra / medicinski tehničar	42
radnik / radnica na proizvodnoj liniji	40
odgojitelj / odgojiteljica predškolske djece	31
njevodatelj / njevodateljica osoba s teškoćama u razvoju	30
čistač/čistačica	24
učitelj / učiteljica djece s teškoćama u razvoju	23
rukovatelj / rukovateljica brojčano upravljanim strojem za obradu kovina	22
telefonist/telefonistica	21
bravar/bravarica	21

Tijekom kolovoza 2022. godine, iz evidencije nezaposlenih osoba PU Varaždin zaposlene su ukupno 204 osobe na temelju radnog odnosa. To je 2,4% manje nego u prethodnom mjesecu i 5,1% manje nego u istom mjesecu prošle godine. Iz evidencije PU Varaždin tijekom kolovoza 2022. godine također su zaposlene 23 osobe na temelju drugih poslovnih aktivnosti.

Prema djelatnostima (NKD 2007) struktura zaposlenih na temelju radnog odnosa bila je sljedeća:

Djelatnost	Broj zaposlenih	Udio u ukupnom br. zaposlenih (%)
Poljoprivreda, šumarstvo i ribarstvo	5	2,5
Prerađivačka industrija	48	23,5
Opskrba električnom energijom, plinom, parom i klimatizacija	1	0,5
Opskrba vodom; uklanjanje otpadnih voda, gospodarenje otpadom te djelatnosti sanacije okoliša	3	1,5
Građevinarstvo	23	11,3
Trgovina na veliko imalo; popravak motornih vozila i motocikala	28	13,7
Prijevoz i skladištenje	10	4,9
Djelatnosti pružanja smještaja te pripreme i usluživanja hrane	18	8,8
Informacije i komunikacije	7	3,4
Financijske djelatnosti i djelatnosti osiguranja	1	0,5
Stručne, znanstvene i tehničke djelatnosti	3	1,5
Administrativne i pomoćne uslužne djelatnosti	7	3,4
Javna uprava i obrana; obvezno socijalno osiguranje	2	1,0
Obrazovanje	16	7,8
Djelatnosti zdravstvene zaštite i socijalne skrbi	30	14,7
Ostale uslužne djelatnosti	2	1,0
Ukupno	204	100,0



2. PRAVA ZA VRIJEME NEZAPOSLENOSTI

Sukladno Zakonu o tržištu rada (NN br.: 118/18, 32/20, 18/22) u kolovozu 2022. godine novčanu naknadu koristilo je 810 osoba ili 34,7% od ukupnog broja nezaposlenih. Od toga u Ispostavi Ivanec 139 u Ispostavi Ludbreg 107, u Ispostavi Novi Marof 132, u Ispostavi Cestica 36, te u Ispostavi Varaždin 396 korisnika.

U odnosu na kolovoz 2021. godine broj korisnika novčane naknade manji je za 10,1%, a u odnosu na prethodni mjesec broj korisnika novčane naknade manji je za 3,0. Prosječna novčana naknada za kolovoz 2022. godine iznosila je 2.788,79kn, a ukupno je isplaćeno 2.227.616,79kn.

U kolovozu 2022. godine riješeno je ukupno 311 zahtjeva nezaposlenih osoba, te su donijeti akti na način kako slijedi:

Vrsta akta	Broj akta
Rješenje o pravu na NN	115
Rješenje o pravu na nastavak isplate preostale NN	20
Rješenje o pravu na produženje novčane naknade (žene izmjene 2012)	2
Rješenje o prestanku prava na NN	60
Rješenje o prestanku prava na novčanu pomoć stalni sezonac	7
Rješenje o obvezi povrata nepripadno primljene novčane naknade	6
Rješenje o prestanku vođenja nezaposlene osobe u evidenciji	30
Rješenje o odobravanju isplate NN u jednokratnom iznosu	7
Rješenje o pravu na novčanu pomoć (OSI)	15
Rješenje o pravu na novčanu pomoć (Obrazovanje)	3
Rješenje o pravu na naknadu putnih i selidbenih troškova	2
Rješenje o odbijanju zahtjeva za NN	6
Rješenje o odbijanju zahtjeva za nastavak isplate preostale NN	1
Rješenje o obnovi postupka po službenoj dužnosti (NN) (Zakon 2018)	2
Rješenje o obustavi isplate NN	6
Rješenje o ispravci greške u rješenju (NN)	3
Zaključak o prestanku isplate NN (radi preseljenja)	4
Zaključak o nastavku isplate NN (radi preseljenja)	2
Poziv NOTZ-u	1
Zaključak za dostavu dokaza (za nekompletirane zahtjeve)	4
Rješenje o obustavi postupka radi odustanka zahtjeva/žalbe	15
UKUPNO	311

3. NEZAPOSLENOST I ZAPOŠLJAVANJE HRVATSKIH BRANITELJA

Krajem kolovoza 2022. godine evidentirano je 229 nezaposlenih hrvatskih branitelja što je za 0,9% manje u odnosu na prethodni mjesec. U ukupnom broju evidentiranih nezaposlenih osoba branitelji sudjeluju sa 9,8%.

Tijekom kolovoza 2022. godine evidentirano je 9 novoprijavljenih branitelja, od toga su svi prethodno bili zaposleni. Od ukupnog broja novoprijavljenih, 2 branitelja prijavilo se radi smanjenja opsega posla.

U kolovozu 2022. godine iz evidencije Područnog ureda zaposleno je 7 branitelja, od toga 1 na neodređeno vrijeme. Iz evidencije je iz ostalih razloga (osim zaposlenja) izašlo 5 branitelja.

4. MJERE AKTIVNE POLITIKE ZAPOŠLJAVANJA

Do kraja kolovoza 2022. godine u PU Varaždin u mjere aktivne politike zapošljavanja uključene su 543 osobe.

Osobe uključene u programe aktivne politike zapošljavanja

Mjera		Novouključene osobe u kolovozu 2022. godine	Novouključene osobe od siječnja do kolovoza 2022. godine	Aktivni korisnici krajem kolovoza 2022. godine
1.	NACIONALNI PLAN ZA POTICANJE ZAPOŠLJAVANJA	77	543	1.344
1.1.	Potpore za zapošljavanje	49	215	367
1.2.	Potpore za samozapošljavanje	15	125	458
1.3.	Potpore za usavršavanje	6	100	83
1.4.	Obrazovanje nezaposlenih	4	49	26
1.5.	Javni radovi	2	17	16
1.6.	Stručno osposobljavanje za rad	0	0	0
1.7.	Potpora za očuvanje radnih mjesta	1	37	394
1.8.	Stalni sezonac	0	0	0
2.	DESETLJEĆE ZA ROME	0	0	0
3.	PROGRAMI FINANCIRANI IZ DRUGIH IZVORA	0	0	0
UKUPNO		77	543	1.344

4.1. Potpora za očuvanje radnih mjesta u djelatnostima pogođenima koronavirusom (COVID-19)

Obzirom na stanje u gospodarstvu uvjetovano Koronavirusom (COVID-19) Hrvatski zavod za zapošljavanje svoje aktivnosti usmjerava na očuvanje radnih mjesta u djelatnostima/ sektorima koji su najugroženiji. Kako bi se radnicima osigurala radna mjesta, odnosno ostanak u zaposlenosti HZZ uveo je sljedeće mjere:

- Potpora za očuvanje radnih mjesta u djelatnostima pogođenima Koronavirusom (COVID – 19) – ožujak-svibanj
- Potpora za očuvanje radnih mjesta (COVID – 19) za lipanj
- Potpora za očuvanje radnih mjesta (COVID – 19) za srpanj – Mikropoduzetnici
- Potpora za očuvanje radnih mjesta u kriznim djelatnostima pogođenima Koronavirusom (COVID-19) za srpanj i kolovoz 2020.
- Potpora za očuvanje radnih mjesta (COVID – 19) za ruj-an-prosinac – Mikropoduzetnici
- Potpora za očuvanje radnih mjesta (COVID – 19) za ruj-an-prosinac
- Potpora za očuvanje radnih mjesta (COVID – 19) za listopad-prosinac
- Potpora za skraćivanje radnog vremena
- Potpora za očuvanje radnih mjesta u zaštitnim radionicama, integrativnim radionicama i radnim jedinicama za zapošljavanje osoba s invaliditetom čija je djelatnost pogođena Koronavirusom (COVID – 19)
- Potpora ORM u djelatnostima pogođenima Koronavirusom (COVID-19) za siječanj-veljaču 2021
- Potpora ORM u djelatnostima pogođenima Koronavirusom (COVID-19) za ožujak-travanj-svibanj 2021
- Potpora ORM u djelatnostima pogođenima Koronavirusom (COVID-19) za lipanj 2021
- Potpora ORM u djelatnostima pogođenima Koronavirusom (COVID-19) za srpanj 2021
- Potpora ORM u djelatnostima pogođenima Koronavirusom (COVID-19) za kolovoz 2021
- Potpora ORM u djelatnostima pogođenima Koronavirusom (COVID-19) za ruj-an 2021
- Potpora ORM u djelatnostima pogođenima Koronavirusom (COVID-19) za listopad 2021
- Potpora ORM u djelatnostima pogođenima Koronavirusom (COVID-19) za studenac 2021
- Potpora ORM u djelatnostima pogođenima Koronavirusom (COVID-19) za prosinac 2021
- Potpora ORM u djelatnostima pogođenima Koronavirusom (COVID-19) za siječanj 2022
- Potpora ORM u djelatnostima pogođenima Koronavirusom (COVID-19) za veljaču 2022
- Potpora ORM u djelatnostima pogođenima Koronavirusom (COVID-19) za ožujak 2022
- Potpora ORM u djelatnostima pogođenima Koronavirusom (COVID-19) za travanj 2022



- Potpora ORM u djelatnostima pogođenima Koronavirusom (COVID-19) za svibanj/lipanj 2022
- Potpora za skraćivanje radnog vremena 2021

Potpore za očuvanje radnih mjesta u Varaždinskoj županiji stanje 5.09.2022. godine

Mjesec	Broj predmeta	Broj radnika	Isplaćeno
ožujak-svibanj	3.361	31.514	290.032.950,27 kn
Lipanj	345	1.500	5.690.000,02 kn
Mikropoduzetnici-srpanj	245	420	1.051.131,56 kn
Mikropoduzetnici-rujan-prosinac	204	328	850.007,59 kn
srpanj-kolovoz	83	544	3.055.477,23 kn
rujan-prosinac	73	374	2.581.967,53 kn
listopad-prosinac	1.199	4.415	31.264.288,45 kn
Skraćivanje radnog vremena	46	4.817	27.361.423,32 kn
siječanj-veljača 2021	1.160	4.346	28.493.156,71 kn
ožujak-travanj-svibanj 2021	1.056	3.514	28.818.538,01 kn
Lipanj 2021	669	2.145	7.276.875,01 kn
Srpanj 2021	253	1.018	3.279.037,82 kn
Kolovoz 2021	148	754	2.402.407,51 kn
Rujan 2021	44	322	1.173.726,78 kn
Listopad 2021	35	347	752.145,98 kn
Studeni 2021	35	525	2.006.795,86 kn
Prosinac 2021	33	521	2.010.934,77 kn
Siječanj 2022	38	543	2.073.130,96 kn
Veljača 2022	32	510	1.926.100,00 kn
Ožujak 2022	17	439	1.150.396,63 kn
Travanj 2022	14	442	1.736.095,23 kn
svibanj/lipanj 2022	11	431	3.268.227,30 kn
Potpora za skraćivanje radnog vremena 2021	27	4.551	36.490.446,49 kn
UKUPNO	9.128	64.320	484.745.261,03 kn

5. ADMINISTRATIVNA STOPA NEZAPOSLENOSTI I BROJ ZAPOSLENIH PREMA ADMINISTRATIVNIM IZVORIMA

Stopa nezaposlenosti¹ prema administrativnim izvorima postotni je udio nezaposlenih osoba u ukupnom broju radno aktivnog stanovništva. Administrativni statistički izvori temelje se na podacima registriranih zaposlenih i nezaposlenih osoba dostupnih iz statističkih evidencija na tržištu rada.

Pregled broja zaposlenih osoba i stopa nezaposlenosti prema administrativnim izvorima

Godina /mjesec	Varaždinska županija			RH		
	Nezaposlene osobe	Zaposlene osobe ²	Stopa nezaposle	Nezaposlene osobe	Zaposlene osobe	Stopa nezaposle

¹ Za izračun stope nezaposlenosti upotrijebljeni su podaci o osiguranicima mirovinskog osiguranja (bez osiguranika po osnovi produženog osiguranja) evidentiranim u Hrvatskom zavodu za mirovinsko osiguranje (kao registrirane zaposlene osobe) te podaci o nezaposlenim osobama evidentiranim u Hrvatskom zavodu za zapošljavanje.

² Za broj zaposlenih osoba uzeti su podaci iz Hrvatskog zavoda za mirovinsko osiguranje o broju evidentiranih osiguranika bez osiguranika po osnovi produženog osiguranja

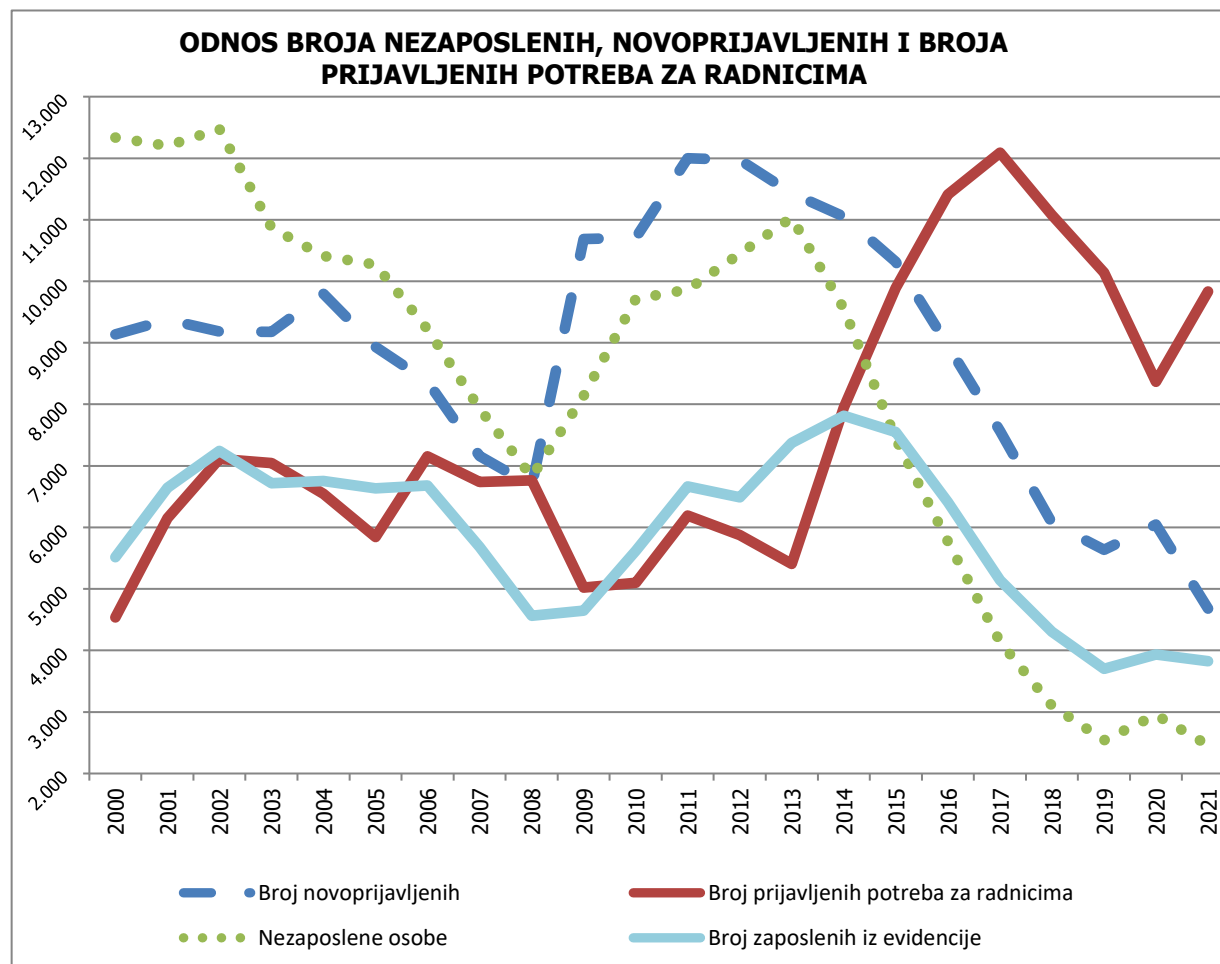


				nosti			nosti
2019.	siječanj	2.874	63.923	4,3	158.834	1.494.849	9,6
	veljača	2.806	64.278	4,2	156.378	1.502.140	9,4
	ožujak	2.657	64.569	4,0	145.801	1.516.204	8,8
	travanj	2.512	64.833	3,7	131.090	1.540.658	7,8
	svibanj	2.343	65.170	3,5	116.466	1.573.248	6,9
	lipanj	2.478	64.953	3,7	112.169	1.588.868	6,6
	srpanj	2.590	65.252	3,8	114.389	1.595.688	6,7
	kolovoz	2.608	65.290	3,8	114.498	1.590.726	6,7
	rujan	2.409	65.784	3,5	112.376	1.580.951	6,6
	listopad	2.423	66.120	3,5	121.597	1.561.613	7,2
	studen	2.409	66.210	3,5	128.450	1.551.816	7,6
	prosinac	2.398	65.892	3,5	131.753	1.540.170	7,9
2020.	siječanj	2.504	65.749	3,7	139.924	1.533.503	8,4
	veljača	2.496	65.804	3,7	137.977	1.537.240	8,2
	ožujak	2.743	65.303	4,0	143.461	1.524.946	8,6
	travanj	3.157	65.041	4,6	159.234	1.515.673	9,5
	svibanj	3.108	65.073	4,6	157.839	1.518.773	9,4
	lipanj	3.091	64.995	4,5	150.651	1.536.878	8,9
	srpanj	3.298	65.239	4,8	151.433	1.549.671	8,9
	kolovoz	3.315	62.265	4,8	151.368	1.549.178	8,9
	rujan	3.005	65.887	4,4	147.434	1.544.431	8,7
	listopad	2.926	66.217	4,2	154.168	1.539.655	9,1
	studen	2.876	66.335	4,2	156.550	1.540.818	9,2
	prosinac	2.882	66.000	4,2	159.845	1.531.506	9,5
2021.	siječanj	3.094	65.858	4,5	165.345	1.526.882	9,8
	veljača	2.869	66.165	4,2	162.386	1.531.449	9,6
	ožujak	2.717	66.451	3,9	155.588	1.542.250	9,2
	travanj	2.561	66.528	3,7	148.744	1.553.108	8,7
	svibanj	2.410	66.611	3,5	138.030	1.568.500	8,1
	lipanj	2.409	66.490	3,5	126.232	1.591.508	7,3
	srpanj	2.526	66.522	3,7	126.006	1.602.142	7,3
	kolovoz	2.527	66.440	3,7	125.501	1.600.125	7,3
	rujan	2.158	66.931	3,1	119.094	1.596.121	6,9
	listopad	2.191	67.151	3,2	123.445	1.581.094	7,2
	studen	2.060	67.624	3,0	125.701	1.577.281	7,4
	prosinac	2.023	67.301	2,9	125.715	1.564.310	7,4
2022.	siječanj	2.136	67.482	3,1	130.993	1.560.938	7,7
	veljača	2.143	67.680	3,1	130.453	1.565.006	7,7
	ožujak	2.139	67.873	3,1	125.604	1.576.245	7,4
	travanj	2.088	68.052	3,0	118.922	1.594.573	6,9
	svibanj	2.052	68.122	2,9	109.838	1.618.221	6,4
	lipanj	2.148	67.938	3,1	105.798	1.636.760	6,1
	srpanj	2.310	67.863	3,3	109.571	1.641.697	6,3
	kolovoz	2.331	67.999	3,3	110.420	1.638.526	6,3
	rujan						
	listopad						
	studen						
	prosinac						

T-1

PREGLED NEZAPOSLENOSTI I ZAPOSĀJAVANA U RAZDOBLJU OD 2000. DO 2021. GODINE

Godina	Novo-prijavljeni radi zaposle.	Zaposleni s evidencije Hrv. zavoda za zapošlja. na temelju RO	Izašli iz evidencije iz ostalih razloga	Nezaposlene osobe (prosjeak)					Prijavljene potrebe za radnicima
				UKUPNO		Žene	Prvi put traže zaposle.	Korisnici novčane naknade	
				Broj	Verižni indeks				
2000	9.137	5.518	3.036	12.338	111,9	5.773	3.163	2.429	4.537
2001	9.375	6.644	2.716	12.201	98,9	5.778	2.960	2.623	6.148
2002	9.181	7.242	2.672	12.475	102,2	6.200	2.904	2.882	7.115
2003	9.176	6.716	3.292	10.869	87,1	5.828	2.250	2.499	7.043
2004	9.798	6.755	3.265	10.412	95,8	5.748	1.975	3.162	6.548
2005	8.934	6.636	2.813	10.271	98,6	5.648	1.844	3.339	5.844
2006	8.372	6.681	2.990	9.218	89,7	5.214	1.548	3.049	7.152
2007	7.159	5.680	2.945	7.927	86,0	4.614	1.268	2.692	6.740
2008	6.678	4.564	2.555	6.822	86,1	4.042	968	2.646	6.762
2009	10.689	4.648	3.913	8.137	119,3	4.479	979	3.655	5.022
2010	10.708	5.620	3.903	9.716	119,4	4.714	1.115	4.210	5.099
2011	11.999	6.663	4.895	9.863	101,5	4.619	1.241	3.822	6.191
2012	11.972	6.489	3.554	10.447	105,9	4.893	1.448	3.576	5.873
2013	11.429	7.375	3.677	11.035	105,6	5.187	1.548	3.230	5.404
2014	11.049	7.814	4.837	9.554	86,6	4.466	1.346	2.580	7.950
2015	10.317	7.551	3.672	7.441	77,9	3.574	1.017	2.127	9.893
2016	8.955	6.410	3.479	5.771	77,6	2.898	765	1.611	11.412
2017	7.564	5.140	3.251	4.135	71,7	2.167	546	1.267	12.090
2018	6.074	4.301	2.210	3.100	75,0	1.603	427	1.041	11.078
2019	5.634	3.701	1.690	2.542	82,0	1.301	365	888	10.141
2020	6.046	3.933	1.387	2.950	116,1	1.534	382	1.124	8.365
2021	4.680	3.826	1.381	2.462	83,5	1.300	352	813	9.832



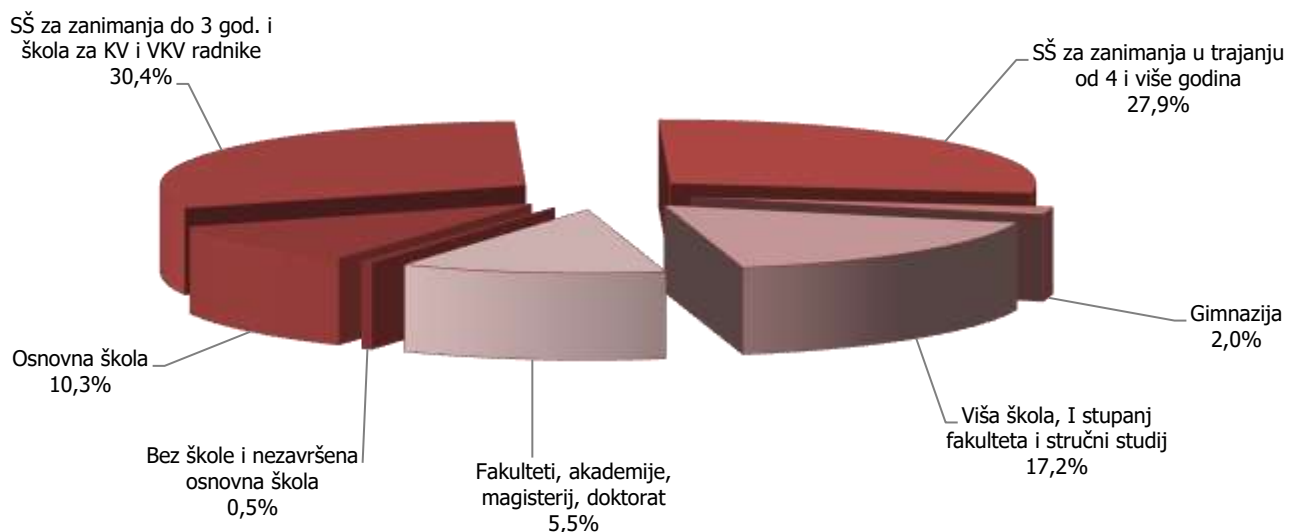
PREGLED BROJA NEZAPOSLENIH I ZAPOSŁJAVANJA U KOLOVOZU 2022. GODINE

	UKUPNO			Bez škole i nezavršena osnovna škola			Osnovna škola			SŠ za zanimanja do 3 god. i škola za KV i VKV radnike			SŠ za zanimanja u trajanju od 4 i više godina i gimnazija			Prvi stupanj fakuleta, stručni studij i viša škola			Fakulteti, akademije, magisterij, doktorat		
	Ukupno	Muškarci	Žene	Ukupno	Muškarci	Žene	Ukupno	Muškarci	Žene	Ukupno	Muškarci	Žene	Ukupno	Muškarci	Žene	Ukupno	Muškarci	Žene	Ukupno	Muškarci	Žene
BROJ EVIDENTIRANIH RADI ZAPOSLENJA KRAJEM PRETHODNOG MJESECA	2.310	1.033	1.277	185	92	93	467	236	231	618	363	255	557	209	348	204	57	147	279	76	203
NOVOPRIJAVLJENI U IZVJEŠTAJNOM MJESECU	338	130	208	8	4	4	47	16	31	99	58	41	114	37	77	28	5	23	42	10	32
Dolaze direktno iz radnog odnosa	213	78	135	3	1	2	36	13	23	64	36	28	70	21	49	15	3	12	25	4	21
Dolaze iz individualne poljoprivrede																					
Dolaze iz nekog drugog oblika rada																					
Dolaze direktno iz redovnog školovanja	64	31	33							27	18	9	23	8	15	4	0	4	10	5	5
Dolaze iz neaktivnosti - ukupno	61	21	40	5	3	2	11	3	8	8	4	4	21	8	13	9	2	7	7	1	6
Bili zaposleni	249	90	159	4	1	3	43	15	28	71	39	32	83	26	57	18	4	14	30	5	25
Nezaposleni zbog prestanka rada poslodavca	4	2	2							1	1	0	1	1	0	1	0	1	1	0	1
Nezaposleni zbog smanjenog opsega posla	47	11	36	1	1	0	7	3	4	14	4	10	21	3	18	2	0	2	2	0	2
UKUPNO PRIJAVLJENI RADI ZAPOSLENJA U IZVJEŠTAJNOM MJESECU	2.648	1.163	1.485	193	96	97	514	252	262	717	421	296	671	246	425	232	62	170	321	86	235
ZAPOSLENI U ZEMLJI	198	84	114	1	1	0	21	13	8	62	38	24	57	18	39	33	9	24	24	5	19
Zaposleni na temelju informiranja radnika	35	13	22				5	2	3	8	5	3	14	4	10	6	1	5	2	1	1
Zaposleni putem natječaja - oglasa	4	0	4							1	0	1	1	0	1				2	0	2
Zaposleni na temelju uputnice PR-6	78	26	52				10	6	4	23	9	14	24	7	17	10	3	7	11	1	10
Zaposleni na temelju stručnog timskog izbora radnika																					
Zaposleni na temelju PO i SO																					
Zaposleni bez obveze oglašavanja	36	22	14				6	5	1	12	8	4	7	3	4	4	3	1	7	3	4
Zaposleni na temelju aktivnosti mjera aktivne politike	45	23	22	1	1	0				18	16	2	11	4	7	13	2	11	2	0	2
Zaposleni na temelju profesionalne selekcije nezaposlene osobe podnositelju TR-a																					
ZAPOSLENI U INOZEMSTVU	6	2	4										4	1	3	2	1	1			
UKUPNO ZAPOSLENI U IZVJEŠTAJNOM MJESECU	204	86	118	1	1	0	21	13	8	62	38	24	61	19	42	35	10	25	24	5	19
Od toga osobe bez radnog iskustva	67	35	32	1	1	0	3	2	1	25	20	5	17	7	10	16	4	12	5	1	4
Od toga zaposleno na neodređeno vrijeme	55	24	31				1	0	1	21	14	7	16	5	11	9	2	7	8	3	5
ZAPOSLENI NA TEMELJU DRUGIH POSLOVNIH AKTIVNOSTI	23	13	10							5	5	0	10	3	7	2	0	2	6	5	1
IZAŠLI IZ EVIDENCIJE IZ OSTALIH RAZLOGA U IZVJEŠTAJNOM MJESECU	90	38	52	5	5	0	16	9	7	24	12	12	37	10	27	4	0	4	4	2	2
BROJ EVIDENTIRANIH RADI ZAPOSLENJA KRAJEM IZVJEŠTAJNOG MJESECA	2.331	1.026	1.305	185	90	95	477	230	247	625	365	260	563	214	349	193	53	140	288	74	214
Od toga traže zaposlenje prvi puta	381	169	212	92	39	53	33	12	21	91	60	31	89	38	51	32	6	26	44	14	30

NEZAPOSLENOST I ZAPOSŁJAVANJE U KOLOVOZU 2022. GODINE

SADRŽAJ	MJESEC	UKUPNO	Bez škole i nezavršena osnovna škola	Osnovna škola	SŠ za zanimanja do 3 god. i škola za KV i VKV radnike	SŠ za zanimanja u trajanju od 4 i više godina	Gimnazija	Viša škola, I stupanj fakulteta i stručni studij	Fakulteti, akademije, magisterij, doktorat
Nezaposlene osobe prema stanju krajem mjeseca	8.2022	2.331	185	477	625	491	72	193	288
	8.2021	2.527	188	479	642	583	82	201	352
	Indeks	92,2	98,4	99,6	97,4	84,2	87,8	96,0	81,8
Nezaposleni muškarci prema stanju krajem mjeseca	8.2022	1.026	90	230	365	182	32	53	74
	8.2021	1.117	100	255	360	227	37	54	84
	Indeks	91,9	90,0	90,2	101,4	80,2	86,5	98,1	88,1
Nezaposlene žene prema stanju krajem mjeseca	8.2022	1.305	95	247	260	309	40	140	214
	8.2021	1.410	88	224	282	356	45	147	268
	Indeks	92,6	108,0	110,3	92,2	86,8	88,9	95,2	79,9
Nezaposlene osobe zbog prestanka rada poduzeća ili poslodavca	8.2022	4		0	1	1		1	1
	8.2021	5		1	3	1		0	0
	Indeks	80,0	-	0,0	33,3	100,0	-	-	-
Osobe koje prvi put traže zaposlenje prema stanju krajem mjeseca	8.2022	381	92	33	91	77	12	32	44
	8.2021	365	94	25	81	75	11	19	60
	Indeks	104,4	97,9	132,0	112,3	102,7	109,1	168,4	73,3
Novoprijavljeni radi zaposlenja tijekom mjeseca	8.2022	338	8	47	99	105	9	28	42
	8.2021	340	2	41	93	104	9	27	64
	Indeks	99,4	400,0	114,6	106,5	101,0	100,0	103,7	65,6
Novoprijavljeni direktno iz radnog odnosa	8.2022	213	3	36	64	65	5	15	25
	8.2021	212	1	29	58	61	4	18	41
	Indeks	100,5	300,0	124,1	110,3	106,6	125,0	83,3	61,0
Ukupno zaposleni s evidencije na temelju radnog odnosa tijekom mjeseca	8.2022	204	1	21	62	57	4	35	24
	8.2021	215	4	19	73	71	4	15	29
	Indeks	94,9	25,0	110,5	84,9	80,3	100,0	233,3	82,8
Zaposleni na neodređeno vrijeme	8.2022	55	0	1	21	16	0	9	8
	8.2021	38	1	2	10	18	1	3	3
	Indeks	144,7	0,0	50,0	210,0	88,9	0,0	300,0	266,7
Korisnici novčane naknade	8.2022	810	15	122	185	198	34	89	167
	8.2021	901	11	138	197	229	35	90	201
	Indeks	89,9	136,4	88,4	93,9	86,5	97,1	98,9	83,1

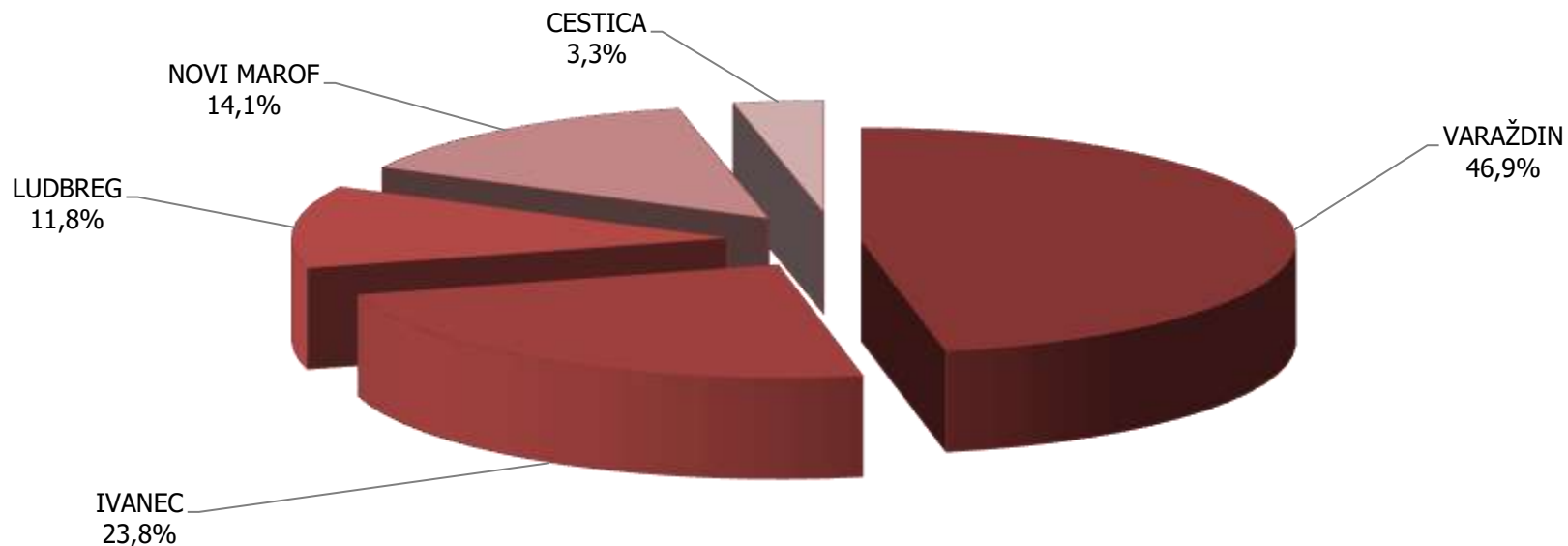
UKUPNO ZAPOSLENI S EVIDENCIJE TIJEKOM MJESECA



NEZAPOSLENE OSOBE PO KVALIFIKACIJI U KOLOVOZU 2022. GODINE

ISPOSTAVA	UKUPNO			Bez škole i nezavršena osnovna škola			Osnovna škola			SŠ za zanimanja do 3 god. i škola za KV i VKV radnike			SŠ za zanimanja u trajanju od 4 i više godina i gimnazija			Viša škola, I stupanj fakulteta i stručni studij			Fakulteti, akademije, magisterij, doktorat		
	Ukupno	Muškarci	Žene	Ukupno	Muškarci	Žene	Ukupno	Muškarci	Žene	Ukupno	Muškarci	Žene	Ukupno	Muškarci	Žene	Ukupno	Muškarci	Žene	Ukupno	Muškarci	Žene
VARAŽDIN	1.093	493	600	99	48	51	193	92	101	262	156	106	279	117	162	111	34	77	149	46	103
IVANEC	555	264	291	28	15	13	131	73	58	185	109	76	126	52	74	34	6	28	51	9	42
LUDBREG	276	110	166	33	14	19	80	31	49	67	40	27	49	14	35	19	4	15	28	7	21
NOVI MAROF	329	135	194	17	9	8	63	29	34	90	51	39	88	29	59	22	7	15	49	10	39
CESTICA	78	24	54	8	4	4	10	5	5	21	9	12	21	2	19	7	2	5	11	2	9
UKUPNO	2.331	1.026	1.305	185	90	95	477	230	247	625	365	260	563	214	349	193	53	140	288	74	214

NEZAPOSLENE OSOBE PO ISPOSTAVAMA KRAJEM MJESECA

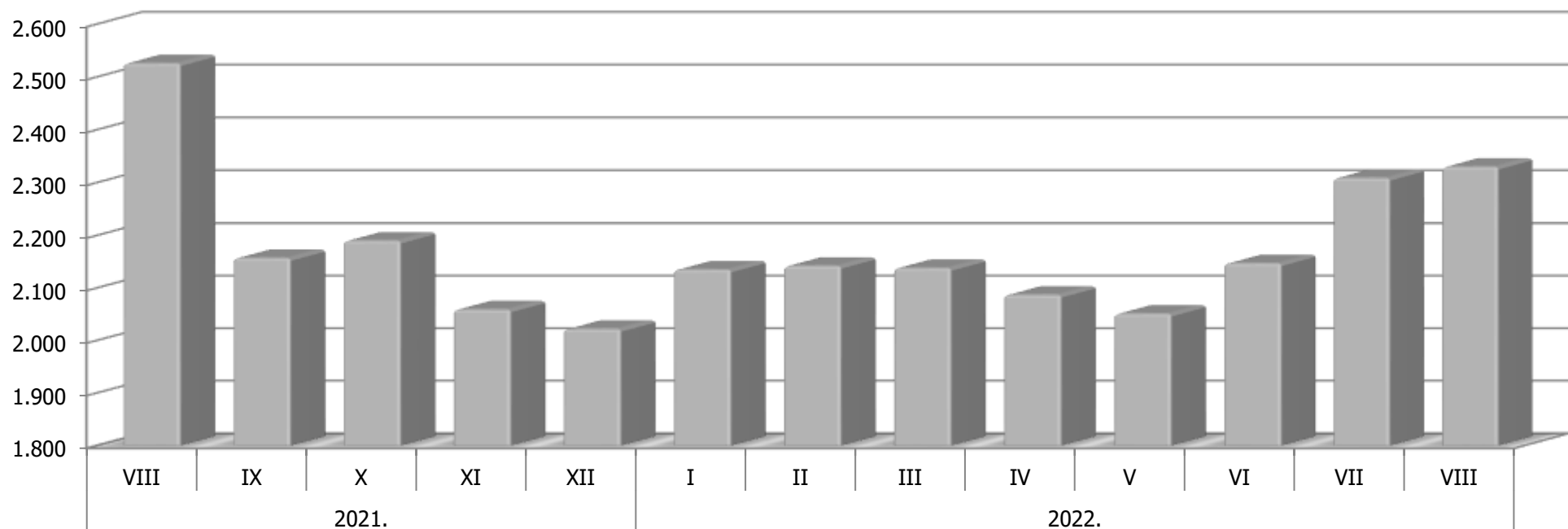


T-5

NEZAPOSLENE OSOBE PO MJESECIMA

ISPOSTAVA	Prosjek 2021.	2021.					2022.								INDEX		
		VIII	IX	X	XI	XII	I	II	III	IV	V	VI	VII	VIII	8/22 8/21	8/22 0/21	8/22 7/22
		VARAZDIN	1.202	1.250	1.044	1.064	985	981	1.043	1.048	1.049	1.016	983	1.031	1.090	1.093	87,4
IVANEC	631	629	551	542	539	514	538	538	523	506	500	506	569	555	88,2	88,0	97,5
LUDBREG	274	257	258	277	242	238	247	240	240	244	232	239	253	276	107,4	100,7	109,1
NOVI MAROF	305	331	269	267	257	249	267	261	271	270	286	317	332	329	99,4	107,9	99,1
CESTICA	50	60	36	41	37	41	41	56	56	52	51	55	66	78	130,0	156,0	118,2
UKUPNO	2.462	2.527	2.158	2.191	2.060	2.023	2.136	2.143	2.139	2.088	2.052	2.148	2.310	2.331	92,2	94,7	100,9

Nezaposlene osobe po mjesecima



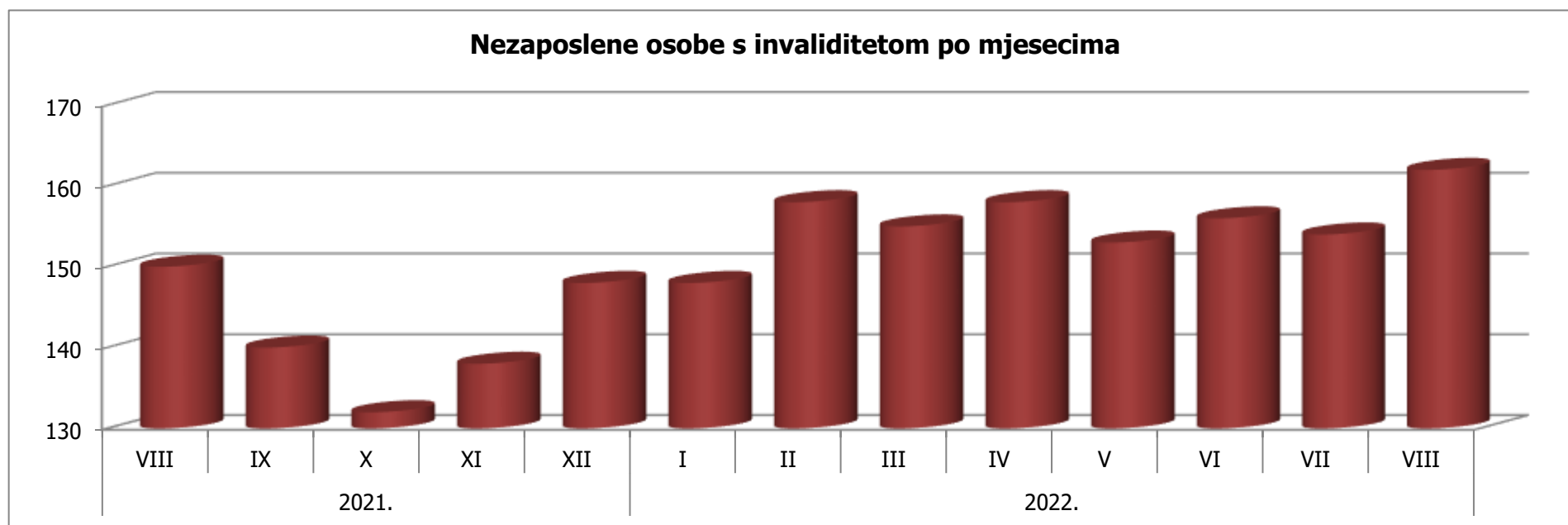
NEZAPOSLENOST I ZAPOSŁJAVANJE HRVATSKIH BRANITELJA U KOLOVOZU 2022. GODINE

SADRŽAJ	UKUPNO	Bez škole i nezavršena osnovna škola	Osnovna škola	SŠ za zanimanja do 3 god. i škola za KV i VKV radnike	SŠ za zanimanja u trajanju od 4 i više godina	Gimnazija	Viša škola, I. stupanj fakulteta i stručni studij	Fakulteti, akademije, magisterij, doktorat
NOVOPRIJAVLJENI U IZVJEŠTAJNOM MJESECU	9		4	3	1		1	
Prethodno bili zaposleni	9		4	3	1		1	
Nezaposleni zbog prestanka rada poslodavca								
Nezaposleni zbog smanjenog opsega posla	2		2					
ZAPOSLENI U ZEMLJI	7		3	2	1		1	
Zaposleni na temelju informiranja radnika	1			1				
Zaposleni putem natječaja - oglasa								
Zaposleni na temelju uputnice	3		2		1			
Zaposleni na temelju struč. timskog izbora radnika								
Zaposleni na temelju PO i SO								
Zaposleni bez obveze oglašavanja	3		1	1			1	
Zaposleni po mjerama aktivne pol. u zapošljavanju								
Zaposleni na temelju profesionalne selekcije nezaposlene osobe podnositelju TR-a								
Zaposleni u inozemstvu								
UKUPNO ZAPOSLENI U IZVJEŠTAJNOM MJESECU	7		3	2	1		1	
Od toga osobe bez radnog iskustva								
Od toga zaposleno na neodređeno vrijeme	1			1				
ZAPOSLENI NA TEMELJU DRUGIH POSLOVNIH AKTIVNOSTI	1			1				
BRISANI S EVIDENCIJE IZ OSTALIH RAZLOGA U IZVJEŠTAJNOM MJESECU	5		2	2	1			
BROJ EVIDENTIRANIH RADI ZAPOSLENJA KRAJEM IZVJEŠTAJNOG MJESECA	229	20	87	81	27	1	9	4
Od toga traže zaposlenje prvi put	2	1			1			

T-7

NEZAPOSLENE OSOBE S INVALIDITETOM PO MJESECIMA

NAČIN STJECANJA INVALIDITETA	Prosjek 2021.	2021.					2022.								INDEX		
		VIII	IX	X	XI	XII	I	II	III	IV	V	VI	VII	VIII	8/22 8/21	8/22 0/21	8/22 7/22
		Invalidi domovinskog rata	2	1	2	2	3	4	4	5	4	2	2	2	1	1	100,0
Invalidi rada	4	4	4	3	3	3	4	4	7	5	6	5	4	4	100,0	100,0	100,0
Osobe vještačene u sustavu socijalne skrbi prije navršene 18. god. života	110	110	100	90	93	98	96	109	106	105	104	107	109	115	104,5	104,5	105,5
Ostali invalidi	37	34	33	36	38	42	43	39	37	45	40	42	40	42	123,5	113,5	105,0
Vojni invalidi	1	1	1	1	1	1	1	1	1	1	1	0	0	0	0,0	0,0	-
UKUPNO	154	150	140	132	138	148	148	158	155	158	153	156	154	162	108,0	105,2	105,2




T-8

NEZAPOSLENOST I ZAPOSŁJAVANJE PO ISPOSTAVAMA U KOLOVOZU 2022. GODINE

SADRŽAJ	UKUPNO	ISPOSTAVA				
		VARAŽDIN	IVANEC	LUDBREG	NOVI MAROF	CESTICA
Nezaposlene osobe prema stanju krajem mjeseca	2.331	1.093	555	276	329	78
Nezaposleni muškarci prema stanju krajem mjeseca	1.026	493	264	110	135	24
Nezaposlene žene prema stanju krajem mjeseca	1.305	600	291	166	194	54
Osobe koje prvi put traže zaposlenje prema stanju krajem mjeseca	381	180	76	57	52	16
Novoprijavljeni radi zaposlenja tijekom mjeseca	338	159	55	52	48	24
Novoprijavljeni iz radnog odnosa	213	99	35	35	30	14
Nezaposlene osobe zbog prestanka rada poduzeća ili poslodavca	4	3	0	1	0	0
Ukupno zaposleni s evidencije tijekom mjeseca	204	94	49	19	34	8
Zaposleni na neodređeno vrijeme	54	19	19	7	8	1
Prijavljene potrebe za radnicima	846	539	96	83	97	31
Korisnici novčane naknade	810	396	139	107	132	36

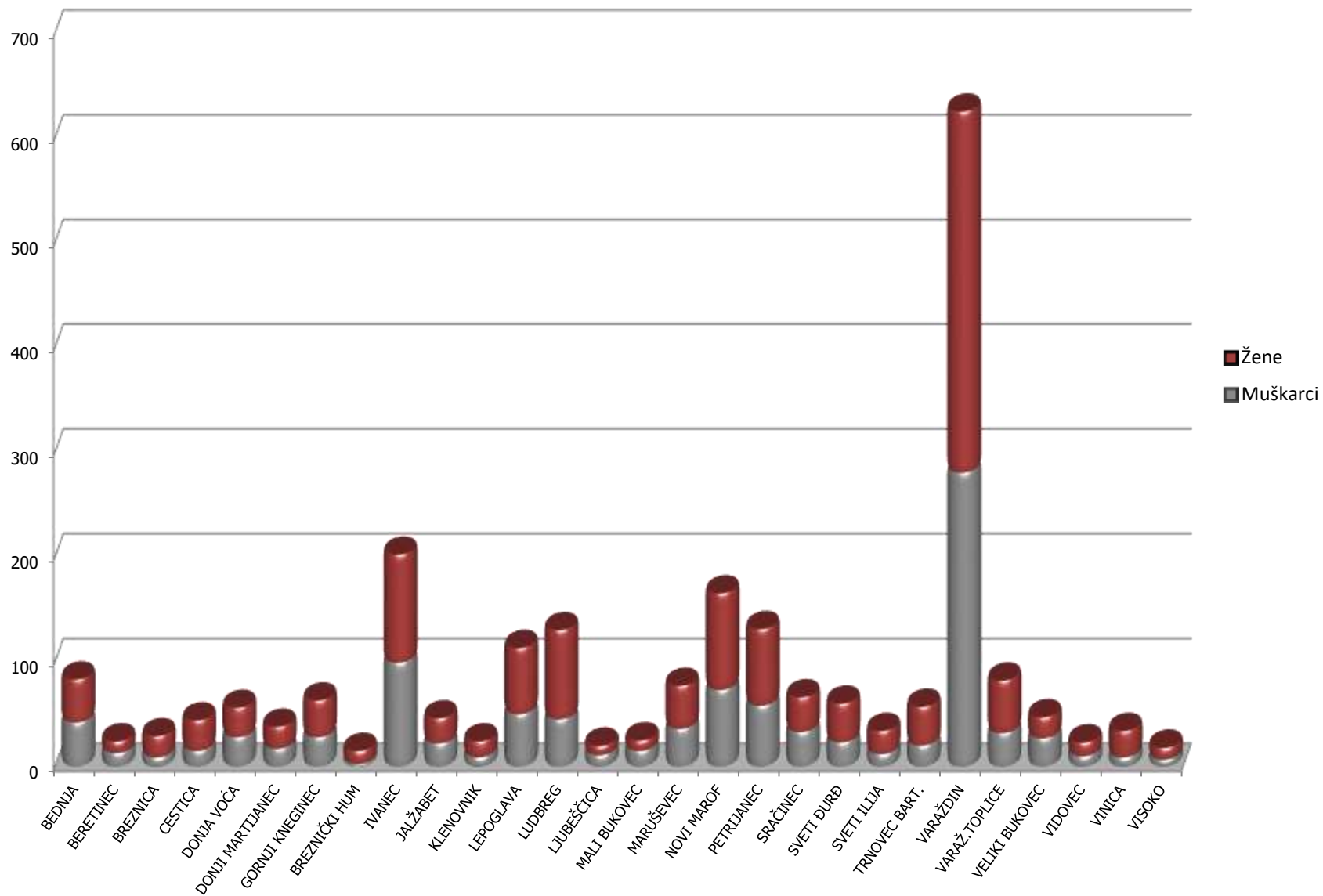
UDIO ZAPOSLENIH PO ISPOSTAVAMA



NEZAPOSLENE OSOBE PO GRADOVIMA I OPĆINAMA U KOLOVOZU 2022. GODINE

GRAD/OPĆINA	UKUPNO			Bez škole i nezavršena osnovna škola			Osnovna škola			SŠ za zanimanja do 3 god. i škola za KV i VKV radnike			SŠ za zanimanja u trajanju od 4 i više godina i gimnazija			Prvi stupanj fakuleta, stručni studij i viša škola			Fakulteti, akademije, magisterij, doktorat		
	Ukupno	Muškarci	Žene	Ukupno	Muškarci	Žene	Ukupno	Muškarci	Žene	Ukupno	Muškarci	Žene	Ukupno	Muškarci	Žene	Ukupno	Muškarci	Žene	Ukupno	Muškarci	Žene
BEDNJA	83	42	41	8	7	1	27	13	14	28	15	13	16	7	9	2	0	2	2	0	2
BERETINEC	24	13	11				7	6	1	8	4	4	5	3	2	3	0	3	1	0	1
BREZNICA	29	9	20	3	1	2	9	3	6	6	3	3	8	1	7				3	1	2
CESTICA	44	15	29	7	3	4	7	3	4	8	5	3	11	1	10	5	2	3	6	1	5
DONJA VOĆA	56	28	28	3	3	0	15	8	7	21	13	8	13	4	9	2	0	2	2	0	2
DONJI MARTIJANEC	38	17	21	3	2	1	17	10	7	7	1	6	4	2	2	5	2	3	2	0	2
GORNJI KNEGINEC	63	28	35	3	1	2	20	12	8	14	6	8	16	4	12	5	2	3	5	3	2
BREZNIČKI HUM	15	3	12				5	1	4	3	2	1	5	0	5				2	0	2
IVANEC	202	99	103	8	1	7	47	31	16	59	35	24	48	25	23	14	2	12	26	5	21
JALŽABET	46	22	24	5	3	2	13	8	5	13	6	7	9	4	5	3	1	2	3	0	3
KLENOVNIK	24	9	15				4	2	2	10	6	4	4	1	3	3	0	3	3	0	3
LEPOGLAVA	113	50	63	5	2	3	20	12	8	42	22	20	26	7	19	7	3	4	13	4	9
LUDBREG	130	45	85	6	3	3	30	7	23	43	26	17	27	6	21	6	0	6	18	3	15
LJUBEŠĆICA	20	11	9	1	1	0	4	2	2	7	5	2	5	2	3	1	0	1	2	1	1
MALI BUKOVEC	25	15	10	2	1	1	9	3	6	4	4	0	4	2	2	2	1	1	4	4	0
MARUŠEVAC	77	36	41	4	2	2	18	7	11	25	18	7	19	8	11	6	1	5	5	0	5
NOVI MAROF	165	73	92	7	4	3	27	17	10	49	28	21	43	15	28	11	4	7	28	5	23
PETRIJANEC	131	58	73	64	33	31	30	11	19	17	7	10	9	5	4	5	1	4	6	1	5
SRAČINEC	66	33	33	2	1	1	21	12	9	21	13	8	13	5	8	3	1	2	6	1	5
SVETI ĐURĐ	60	23	37	19	7	12	17	7	10	9	6	3	9	2	7	3	1	2	3	0	3
SVETI ILIJA	34	12	22	1	0	1	8	2	6	10	8	2	7	1	6	4	0	4	4	1	3
TRNOVEC BART.	57	20	37	3	2	1	7	1	6	14	9	5	20	7	13	4	1	3	9	0	9
VARAŽDIN	625	280	345	13	3	10	80	34	46	154	95	59	188	82	106	80	28	52	110	38	72
VARAŽ.TOPLICE	82	32	50	4	2	2	14	5	9	18	8	10	25	11	14	8	3	5	13	3	10
VELIKI BUKOVEC	47	27	20	8	5	3	7	6	1	11	8	3	12	6	6	4	0	4	5	2	3
VIDOVEC	23	10	13	3	1	2	7	4	3	4	3	1	5	2	3	3	0	3	1	0	1
VINICA	34	9	25	1	1	0	3	2	1	13	4	9	10	1	9	2	0	2	5	1	4
VISOKO	18	7	11	2	1	1	4	1	3	7	5	2	2	0	2	2	0	2	1	0	1
UKUPNO	2.331	1.026	1.305	185	90	95	477	230	247	625	365	260	563	214	349	193	53	140	288	74	214

BROJ NEZAPOSLENIH PO GRADOVIMA I OPĆINAMA VARAŽDINSKE ŽUPANIJE KRAJEM MJESECA



PREGLED NEZAPOSLENIH OSOBA PREMA STAROSTI I KVALIFIKACIJI U KOLOVOZU 2022. GODINE

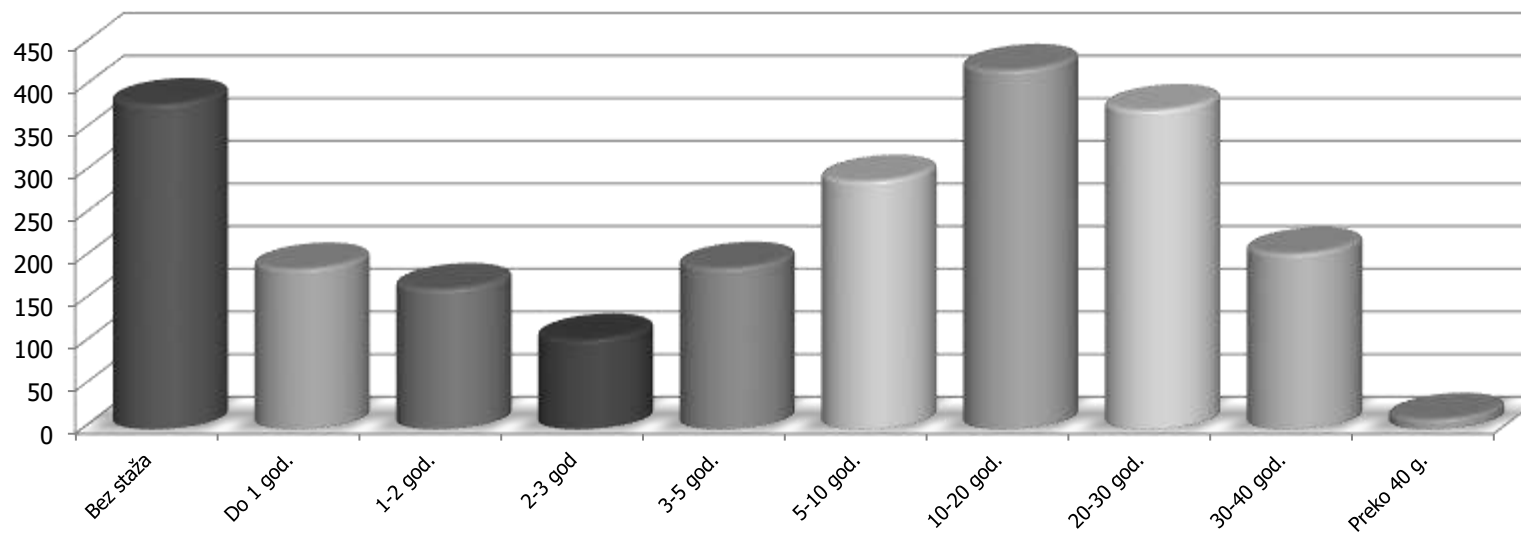
ŠKOLA		Ukupno	Godine starosti									
			15 - 19	20 - 24	25 - 29	30 - 34	35 - 39	40 - 44	45 - 49	50 - 54	55 - 59	60 i više
Bez škole i nezavršena osnovna škola	Ukupno	185	9	14	14	14	13	22	25	22	23	29
	Muškarci	90	8	7	7	5	6	6	12	9	13	17
	Žene	95	1	7	7	9	7	16	13	13	10	12
Osnovna škola	Ukupno	477	10	17	9	12	18	35	61	73	133	109
	Muškarci	230	4	6	6	3	10	17	28	39	71	46
	Žene	247	6	11	3	9	8	18	33	34	62	63
SŠ za zanimanja do 3 god. i škola za KV i VKV	Ukupno	625	62	52	50	38	62	70	54	49	101	87
	Muškarci	365	46	27	18	22	27	30	27	27	70	71
	Žene	260	16	25	32	16	35	40	27	22	31	16
SŠ za zanimanja u trajanju do 4 i više god.	Ukupno	491	53	74	49	45	43	33	38	51	78	27
	Muškarci	182	21	23	20	17	18	13	13	12	26	19
	Žene	309	32	51	29	28	25	20	25	39	52	8
Gimnazija	Ukupno	72	2	9	10	9	13	6	10	2	4	7
	Muškarci	32	2	3	6	5	2	2	6	1	1	4
	Žene	40		6	4	4	11	4	4	1	3	3
Viša škola, I. stupanj fakulteta i stručni studij	Ukupno	193		26	37	22	24	22	11	12	23	16
	Muškarci	53		3	5	5	5	7	3	2	9	14
	Žene	140		23	32	17	19	15	8	10	14	2
Fakulteti, akademije, magisterij, doktorat	Ukupno	288		19	120	77	21	12	10	10	8	11
	Muškarci	74		4	25	13	6	3	4	5	6	8
	Žene	214		15	95	64	15	9	6	5	2	3
UKUPNO	Ukupno	2.331	136	211	289	217	194	200	209	219	370	286
	Muškarci	1.026	81	73	87	70	74	78	93	95	196	179
	Žene	1.305	55	138	202	147	120	122	116	124	174	107

T-11

PREGLED NEZAPOSLENIH OSOBA PREMA STAROSTI I RADNOM STAŽU U KOLOVOZU 2022. GODINE

RADNI STAŽ	UKUPNO			15-24			25-34			35-44			45-54			55 i više		
	Ukupno	Muškarci	Žene	Ukupno	Muškarci	Žene	Ukupno	Muškarci	Žene	Ukupno	Muškarci	Žene	Ukupno	Muškarci	Žene	Ukupno	Muškarci	Žene
Bez staža	381	169	212	205	106	99	80	31	49	41	17	24	41	11	30	14	4	10
Do 1 god.	188	80	108	59	21	38	73	29	44	24	13	11	20	8	12	12	9	3
1-2 god.	164	64	100	42	18	24	74	17	57	22	8	14	16	12	4	10	9	1
2-3 god.	105	47	58	17	5	12	45	15	30	16	8	8	17	12	5	10	7	3
3-5 god.	189	61	128	18	3	15	97	20	77	27	11	16	26	12	14	21	15	6
5-10 god.	291	119	172	6	1	5	107	30	77	89	34	55	49	29	20	40	25	15
10-20 god.	421	185	236				30	15	15	146	50	96	113	45	68	132	75	57
20-30 god.	374	178	196							29	11	18	119	51	68	226	116	110
30-40 god.	206	117	89										27	8	19	179	109	70
Preko 40 g.	12	6	6													12	6	6
UKUPNO	2.331	1.026	1.305	347	154	193	506	157	349	394	152	242	428	188	240	656	375	281

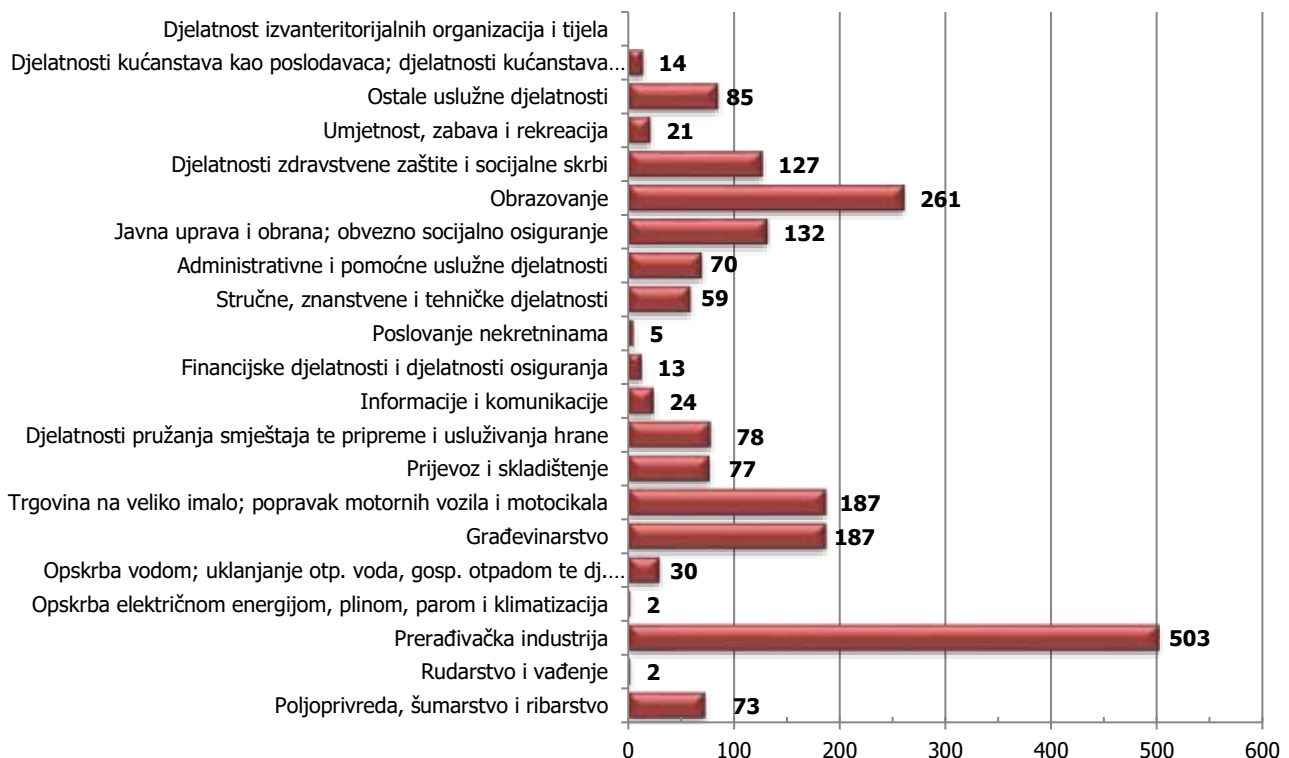
PREGLED NEZAPOSLENIH OSOBA PREMA RADNOM STAŽU



**PREGLED NEZAPOSLENIH OSOBA PREMA DJELATNOSTI PRETHODNOG ZAPOSLENJA U
KOLOVOZU 2022. GODINE**

GRUPE DJELATNOSTI	Ukupno	Muškarci	Žene
Poljoprivreda, šumarstvo i ribarstvo	73	43	30
Rudarstvo i vađenje	2	2	0
Prerađivačka industrija	503	243	260
Opskrba električnom energijom, plinom, parom i klimatizacija	2	2	0
Opskrba vodom; uklanjanje otp. voda, gosp. otpadom te dj. san. okoliša	30	22	8
Građevinarstvo	187	165	22
Trgovina na veliko imalo; popravak motornih vozila i motocikala	187	71	116
Prijevoz i skladištenje	77	44	33
Djelatnosti pružanja smještaja te pripreme i usluživanja hrane	78	25	53
Informacije i komunikacije	24	13	11
Financijske djelatnosti i djelatnosti osiguranja	13	4	9
Poslovanje nekretninama	5	3	2
Stručne, znanstvene i tehničke djelatnosti	59	25	34
Administrativne i pomoćne uslužne djelatnosti	70	26	44
Javna uprava i obrana; obvezno socijalno osiguranje	132	75	57
Obrazovanje	261	21	240
Djelatnosti zdravstvene zaštite i socijalne skrbi	127	16	111
Umjetnost, zabava i rekreacija	21	10	11
Ostale uslužne djelatnosti	85	42	43
Djelatnosti kućanstava kao poslodavaca; djelatnosti kućanstava koja proizvode različitu robu i obavljaju različite usluge za vlastite potrebe	14	5	9
Djelatnost izvanteritorijalnih organizacija i tijela			
Ukupno	1.950	857	1.093
Osobe bez prethodnog radnog iskustva	381	169	212

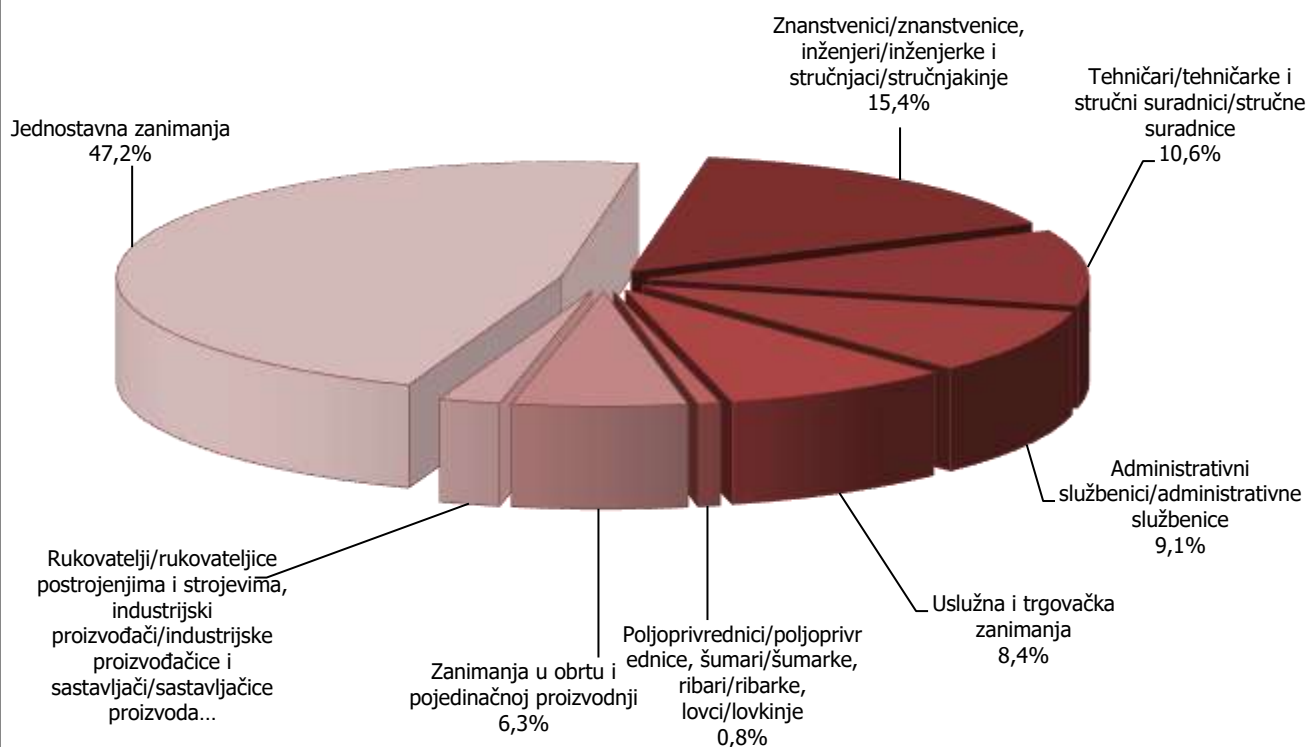
NEZAPOSLENE OSOBE PREMA DJELATNOSTI PRETHODNOG ZAPOSLENJA



PREGLED NEZAPOSLENIH OSOBA PREMA RODOVIMA ZANIMANJA (NKZ 2010.) U KOLOVOZU 2022. GODINE

ROD ZANIMANJA	Ukupno			Prvi puta traže zaposlenje		
	Ukupno	Muškarci	Žene	Ukupno	Muškarci	Žene
Vojna zanimanja						
Zakonodavci/zakonodavke, dužnosnici/dužnosnice i direktori/direktorice						
Znanstvenici/znanstvenice, inženjeri/inženjerke i stručnjaci/stručnjakinje	358	93	265	67	21	46
Tehničari/tehničarke i stručni suradnici/stručne suradnice	246	100	146	43	15	28
Administrativni službenici/administrativne službenice	211	68	143	30	15	15
Uslužna i trgovačka zanimanja	196	34	162	39	12	27
Poljoprivrednici/poljoprivrednice, šumari/šumarke, ribari/ribarke, lovci/lovkinje	19	12	7	9	8	1
Zanimanja u obrtu i pojedinačnoj proizvodnji	148	121	27	39	32	7
Rukovatelji/rukovateljice postrojenjima i strojevima, industrijski proizvođači/industrijske proizvođačice i sastavljači/sastavljačice proizvoda	52	41	11	9	6	3
Jednostavna zanimanja	1.101	557	544	145	60	85
Ukupno	2.331	1.026	1.305	381	169	212

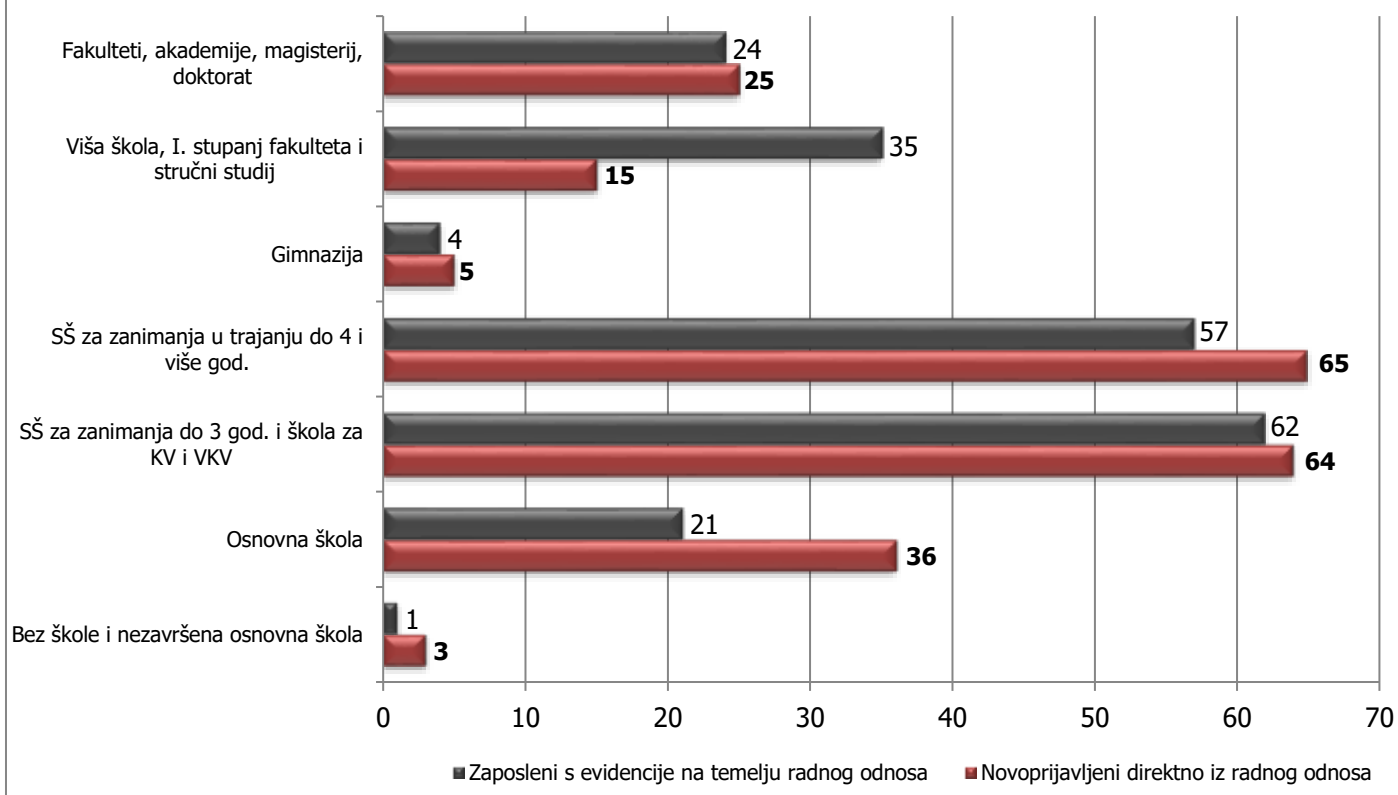
NEZAPOSLENE OSOBE PO RODOVIMA ZANIMANJA



ODNOS BROJA NOVOPRIJAVLJENIH I BROJA ZAPOSLENIH I BAROMETAR ZAPOŠLJAVANJA U KOLOVOZU 2022. GODINE

	Novoprijavljeni direktno iz radnog odnosa	Zaposleni s evidencije na temelju radnog odnosa	Barometar zapošljavanja (zaposleni - novoprijavljeni)
Bez škole i nezavršena osnovna škola	3	1	-2
Osnovna škola	36	21	-15
SŠ za zanimanja do 3 god. i škola za KV i VKV	64	62	-2
SŠ za zanimanja u trajanju do 4 i više god.	65	57	-8
Gimnazija	5	4	-1
Viša škola, I. stupanj fakulteta i stručni studij	15	35	20
Fakulteti, akademije, magisterij, doktorat	25	24	-1
UKUPNO	213	204	-9

ODNOS NOVOPRIJAVLJENIH I ZAPOSLENIH IZ EVIDENCIJE RU VARAŽDIN



NEZAPOSLENOST I ZAPOSŁJAVANJE OD SIJEČNJA DO KOLOVOZA 2022. GODINE

	Mjesec	UKUPNO	Bez škole i nezavršena osnovna škola	Osnovna škola	SŠ za zanimanja do 3 god. i škola za KV i VKV radnike	SŠ za zanimanja u trajanju od 4 i više godina	Gimnazija	Viša škola, I stupanj fakulteta i stručni studij	Fakulteti, akademije, magisterij, doktorat
Prosječan broj nezaposlenih osoba prema stanju krajem mjeseca	1-8/2022	2.168	186	474	606	459	58	182	203
	1-8/2021	2.639	208	541	740	625	79	199	247
	Indeks	82,2	89,4	87,6	81,9	73,4	73,4	91,5	82,2
Prosječan broj nezaposlenih muškaraca prema stanju krajem mjeseca	1-8/2022	1.022	94	243	349	178	26	61	71
	1-8/2021	1.241	112	279	417	255	38	63	77
	Indeks	82,4	83,9	87,1	83,7	69,8	68,4	96,8	92,2
Prosječan broj nezaposlenih žena prema stanju krajem mjeseca	1-8/2022	1.146	92	231	257	281	32	121	132
	1-8/2021	1.398	96	262	323	370	41	136	170
	Indeks	82,0	95,8	88,2	79,6	75,9	78,0	89,0	77,6
Prosječan broj osoba koje prvi put traže zaposlenje prema stanju krajem mjeseca	1-8/2022	335	95	29	65	49	10	42	45
	1-8/2021	352	102	27	72	58	7	31	55
	Indeks	95,2	93,1	107,4	90,3	84,5	142,9	135,5	81,8
Ukupan broj novoprijavljenih radi zaposlenja u razdoblju	1-8/2022	3.042	119	397	860	833	114	288	431
	1-8/2021	3.232	126	420	929	874	108	287	488
	Indeks	94,1	94,4	94,5	92,6	95,3	105,6	100,3	88,3
Ukupan broj novoprijavljenih direktno iz radnog odnosa radi zaposlenja u razdoblju	1-8/2022	2.026	25	266	570	583	79	198	305
	1-8/2021	2.250	31	293	662	624	78	213	349
	Indeks	90,0	80,6	90,8	86,1	93,4	101,3	93,0	87,4
Ukupan broj zaposlenih na temelju radnog odnosa u razdoblju	1-8/2022	1.887	20	249	569	519	64	212	254
	1-8/2021	2.472	34	339	793	716	74	240	276
	Indeks	76,3	58,8	73,5	71,8	72,5	86,5	88,3	92,0
Ukupan broj zaposlenih na temelju drugih poslovnih aktivnosti u razdoblju	1-8/2022	179	1	5	61	56	9	20	27
	1-8/2021	193	0	12	57	63	11	21	29
	Indeks	92,7	-	41,7	107,0	88,9	81,8	95,2	93,1
Ukupan broj izlazaka iz evidencije iz drugih razloga	1-8/2022	668	77	139	165	197	23	35	32
	1-8/2021	922	122	184	271	204	33	44	64
	Indeks	72,5	63,1	75,5	60,9	96,6	69,7	79,5	50,0
Prosječan broj korisnika novčane naknade	1-8/2022	704	14	137	192	187	22	65	87
	1-8/2021	863	16	163	243	240	27	67	107
	Indeks	81,6	87,5	84,0	79,0	77,9	81,5	97,0	81,3