



**HRVATSKI ZAVOD ZA ZAPOSŁJAVANJE  
PODRUČNI URED ZADAR**

# **MJESEČNI STATISTIČKI BILTEN**

**8/2022**



**ISSN 2584-7767**

# IMPRESUM

**Nakladnik:** HRVATSKI ZAVOD ZA ZAPOSŁJAVANJE  
PODRUČNI URED ZADAR  
Kralja Stjepana Držislava 7  
23 000 Zadar  
Telefon: 023 300 800  
Telefax: 023 313 688  
E-mail: [hzz.zadar@hzz.hr](mailto:hzz.zadar@hzz.hr)  
Web-stranica: <http://www.hzz.hr>

**Za nakladnika:** Sandra Vukić, predstojnica Područnog ureda Zadar

**Uredništvo:** Mira Bačić

Mjesečni statistički bilten objavljuje se oko 15. u mjesecu za prethodni mjesec

## SADRŽAJ:

I.	REGISTRIRANA NEZAPOSLENOST I ZAPOSŁJAVANJE U ZADARSKOJ ŹUPANII TIJEKOM KOLOVOZA 2022. GODINE	3
<hr/>		
II.	<b>GRAFIKONI</b>	
G-1	NEZAPOSLENE OSOBE PREMA SPOLU OD 2008. DO 2021.	5
G-2	NOVORIJAVLJENI, ZAPOSLENI I BRISANI ZBOG OSTALIH RAZLOGA OD 2008. DO 2021.	5
G-3	NEZAPOSLENE OSOBE PREMA RAZINI OBRAZOVANJA U KOLOVOZU 2022.	10
G-4	NEZAPOSLENE OSOBE PO ISPOSTAVAMA U KOLOVOZU 2022.	10
G-5	NEZAPOSLENE OSOBE PO MJESECIMA U 2017., 2018., 2019., 2020., 2021. I 2022. GODINI	11
G-6	NOVOUKLJUČENE OSOBE U MJERE AKTIVNE POLITIKE ZAPOSŁJAVANJA OD 1.1. DO 31.8.2022.	19
<hr/>		
III.	<b>TABLICE</b>	
T-1	REGISTRIRANA NEZAPOSLENOST I ZAPOSŁJAVANJE OD 2008. DO 2021. GODINE	5
T-2	REGISTRIRANA NEZAPOSLENOST I ZAPOSŁJAVANJE PREMA RAZINI OBRAZOVANJA I SPOLU U KOLOVOZU 2022. GODINE	6
T-3	REGISTRIRANA NEZAPOSLENOST I ZAPOSŁJAVANJE PREMA RAZINI OBRAZOVANJA I TRAŹENI RADNICI U KOLOVOZU 2021. I 2022. GODINE	7
T-4	REGISTRIRANA NEZAPOSLENOST I ZAPOSŁJAVANJE PREMA RAZINI OBRAZOVANJA I TRAŹENI RADNICI OD SIJEČNJA DO KOLOVOZA 2021. I 2022. GODINE	8
T-5	REGISTRIRANA NEZAPOSLENOST I ZAPOSŁJAVANJE PREMA DOBI U KOLOVOZU 2022. GODINE	9
T-6	REGISTRIRANA NEZAPOSLENOST PREMA RAZINI OBRAZOVANJA, SPOLU I ISPOSTAVAMA U KOLOVOZU 2022. GODINE	10
T-7	REGISTRIRANA NEZAPOSLENOST PO ISPOSTAVAMA OD KOLOVOZA 2021. DO KOLOVOZA 2022. GODINE	11
T-8	REGISTRIRANA NEZAPOSLENOST, ZAPOSŁJAVANJE I TRAŹENI RADNICI PO ISPOSTAVAMA U KOLOVOZU 2022. GODINE	12
T-9	REGISTRIRANA NEZAPOSLENOST PREMA MJESTU STANOVANJA, SPOLU I TRAJANJU NEZAPOSLENOSTI U KOLOVOZU 2022. GODINE	13
T-10	REGISTRIRANA NEZAPOSLENOST I ZAPOSŁJAVANJE BRANITELJA U KOLOVOZU 2022. GODINE	14
T-11	NOVOPRIJAVLJENE NEZAPOSLENE OSOBE PREMA TEMELJU PRESTANKA RADNOG ODNOSA U KOLOVOZU 2022. GODINE	15
T-12	IZLASCI IZ EVIDENCIJE NEZAPOSLENIH OSOBA PREMA RAZLOZIMA I TRAJANJU NEZAPOSLENOSTI U KOLOVOZU 2022. GODINE	16
T-13	ULASCI I IZLASCI IZ EVIDENCIJE NEZAPOSLENIH U KOLOVOZU 2022. GODINE	17
T-14	NOVOPRIJAVLJENI PREMA DJELATNOSTI PRETHODNOG ZAPOSLENJA, TE ZAPOSLENI S EVIDENCIJE PREMA DJELATNOSTI ZAPOSLENJA U KOLOVOZU 2022. GODINE	17
T-15	TRAŹENI RADNICI PO ZANIMANJU U KOLOVOZU 2022. GODINE	18
T-16	OSOBE UKLJUČENE U MJERE AKTIVNE POLITIKE ZAPOSŁJAVANJA	19
<hr/>		
	IZVORI PODATAKA I OBJAŠNENJE POJMOVA	20

## REGISTRIRANA NEZAPOSLENOST I ZAPOSŁJAVANJE U ZADARSKOJ ŹUPANIJI TIJEKOM KOLOVOZA 2022.

### **Ukupna registrirana nezaposlenost**

Potkraj kolovoza 2022. u Hrvatskome zavodu za zapošljavanje Područnom uredu Zadar bila je evidentirana 2.961 nezaposlena osoba, što je za 84 osobe više nego prethodnoga mjeseca, a za 206 osoba manje nego u kolovozu 2021. godine. Dakle, u kolovozu 2022. godine nezaposlenost je povećana za 2,9% u usporedbi s prethodnim mjesecom, a smanjena za 6,5% u usporedbi s istim mjesecom 2021. godine.

### **Nezaposlene osobe prema spolu**

Od ukupnoga broja nezaposlenih u kolovozu 2022. bile su 1.733 nezaposlene žene (58,5%) i 1.228 nezaposlenih muškaraca (41,5%). Broj nezaposlenih žena povećan je za 5,4% u odnosu na srpanj 2022. godine i smanjen za 2,5% u odnosu na kolovoz 2022. godine, a broj nezaposlenih muškaraca smanjen je za 0,4% u odnosu na srpanj 2022. godine i smanjen za 11,7% u odnosu na kolovoz 2022. godine.

### **Nezaposlene osobe prema dobi**

U skupini nezaposlenih osoba u kolovozu 2022. bilo je: 85 (2,9%) osoba od 15 do 19 godina, 172 (5,8%) od 20 do 24 godine, 359 (12,1%) od 25 do 29 godina, 346 (11,7%) od 30 do 34 godine, 335 (11,3%) od 35 do 39 godina, 293 (9,9%) od 40 do 44 godine, 291 (9,8%) od 45 do 49 godina, 339 (11,5%) od 50 do 54 godine, 411 (13,9%) od 55 do 59 godina i 330 (11,1%) osoba u dobi od 60 i više godina.

U izvještajnome mjesecu nezaposlenost je, u odnosu na isti mjesec prošle godine, povećana u dobnoj skupini osoba od 50 do 54 godine (za 3,0%) i dobnoj skupini osoba od 55 do 59 godina (za 3,0%), dok je u ostalim dobnim skupinama broj nezaposlenih smanjen. Najveće smanjenje nezaposlenosti evidentirano je u dobnoj skupini osoba od 20 do 24 godine (za 27,4%), a najmanje u skupini od 15 do 19 godina (za 1,2%).

### **Razina obrazovanja nezaposlenih osoba**

U obrazovnoj strukturi nezaposlenih u kolovozu 2022. bilo je: 94 (3,2%) osoba bez škole i s nezavršenom osnovnom školom, 527 (17,8%) sa završenom osnovnom školom, 733 (24,8%) sa završenom srednjom školom za zanimanja u trajanju do 3 godine i školom za KV i VKV radnike, 732 (24,7%) sa završenom srednjom školom za zanimanja u trajanju od 4 i više godina, 127 (4,3%) sa završenom gimnazijom, 265 (8,9%) sa završenim prvim stupnjem fakulteta, višom školom i stručnim studijem te 483 (16,3%) sa završenim fakultetom, akademijom, magisterijom i doktoratom.

U usporedbi s istim mjesecom prošle godine, broj nezaposlenih povećan je u obrazovnoj skupini osoba sa završenom osnovnom školom (za 5,0%), dok je u ostalim obrazovnim skupinama broj nezaposlenih smanjen. Najveće smanjenje nezaposlenosti evidentirano je u skupini osoba sa završenim fakultetom, akademijom, magisterijom i doktoratom (za 14,1%), a najmanje u skupini osoba sa završenim prvim stupnjem fakulteta, višom školom i stručnim studijem (za 2,2%).

### **Nezaposlene osobe po ispostavama**

Najveći apsolutni broj nezaposlenih osoba je u matičnoj ispostavi Zadar (1.983 osobe ili 67,0% od ukupnog broja registriranih nezaposlenih u Zadarskoj županiji), zatim slijede Ispostava Benkovac (270 osoba ili 9,1%), Ispostava Gračac (263 osobe ili 8,9%), Ispostava Biograd na Moru (206 osoba ili 7,0%), Ispostava Obrovac (186 osoba ili 6,3%) i Ispostava Pag (53 osobe ili 1,8%).

U usporedbi s istim mjesecom prošle godine evidentirana je nezaposlenost povećana u Ispostavi Gračac (za 1,5%), dok je u ostalim ispostavama nezaposlenost smanjena. Najveći pad broja nezaposlenih evidentiran je u Ispostavi Biograd na Moru (za 29,5%), dok je najmanji pad nezaposlenosti zabilježen u matičnoj ispostavi Zadar (za 3,7%).

### **Korisnici novčane naknade**

U kolovozu 2022. godine 954 nezaposlene osobe ili 32,2% od ukupnoga broja nezaposlenih u Zadarskoj županiji koristile su novčanu naknadu. Broj korisnika novčane naknade smanjio se u usporedbi s istim mjesecom prethodne godine za 107 osoba ili 10,1%

### **Prethodni radni status nezaposlenih osoba**

U ukupnome broju nezaposlenih u kolovozu 2022. godine 378 osoba (ili 12,8%) bilo je bez radnoga iskustva, što je 12,9% manje nego u isto vrijeme 2021. godine. Istodobno 2.583 osobe (87,2%) imale su prethodno radno iskustvo, a njih je 5,5% manje nego u kolovozu 2021. godine.

Promatrano po djelatnostima, među osobama s radnim iskustvom, najveći je broj radio u obrazovanju (427 ili 16,5%), trgovini na veliko i na malo (335 ili 13,0%), prerađivačkoj industriji (280 ili 10,8%), pružanju smještaja, pripremi i usluživanju hrane (247 ili 9,6%) i građevinarstvu (203 ili 7,9%).

### **Ulasci u evidenciju nezaposlenih**

Tijekom kolovoza 2022. u evidenciju nezaposlenih prijavilo se 400 osoba, što je za 27,8% više nego istoga mjeseca prošle godine. Od toga je bilo 157 muškaraca (39,3%) i 243 žene (60,8%).

U ukupnome broju novoprijavljenih 343 osobe (85,8%) imale su prethodno radno iskustvo, a najviše u djelatnostima: pružanje smještaja, pripreme i usluživanja hrane (45 ili 13,1%), trgovina na veliko i na malo (44 ili 12,8%), prerađivačka industrija (42 ili 12,2%), djelatnosti zdravstvene zaštite i socijalne skrbi (36 ili 10,5%) i obrazovanje (30 ili 8,7%).

### **Izlasci iz evidentirane nezaposlenosti**

Ukupno je tijekom kolovoza 2022. iz evidencije nezaposlenih izašlo 316 osoba, što je 39,1% manje nego u istome mjesecu prošle godine. Od toga su zaposlene 179 osoba, i to: 146 osoba na temelju radnoga odnosa (35,1% manje nego u kolovozu prošle godine) i 33 osobe na temelju drugih poslovnih aktivnosti (ostvarivanje mjesečnog primitka odnosno dohotka od druge samostalne djelatnosti većega od prosječno isplaćene novčane naknade u prethodnoj kalendarskoj godini, registriranje trgovačkog društva, obrta, prijava na poljoprivredno osiguranje, zapošljavanje prema posebnim propisima i dr.).

Temeljem radnoga odnosa većina se osoba zaposlila na određeno vrijeme (131 ili 89,7%).

Promatrano po djelatnostima, najveći se broj zaposlio u: prijevozu i skladištenju (20 ili 13,7%), trgovini na veliko i na malo (19 ili 13,0%), djelatnostima zdravstvene zaštite i socijalne skrbi (18 ili 12,3%), obrazovanju (15 ili 10,3%) i prerađivačkoj industriji (12 ili 8,2%).

Istodobno je 137 osoba brisano iz evidencije nezaposlenih zbog ostalih razloga, npr. izlaska iz radne snage, nepridržavanja zakonskih odredbi, objave s evidencije i dr. (45,8% manje nego istoga mjeseca prošle godine).

### **Prijavljene potrebe za radnicima**

Tijekom kolovoza 2022. godine prijavljena su ukupno 522 slobodna radna mjesta, što je 5,4% manje nego u kolovozu 2021.

Najveći broj slobodnih radnih mjesta pristigao je za zanimanja: radnik za pomoć u kući (70 ili 13,4%), konobar (32 ili 6,1%), odgojitelj predškolske djece (28 ili 5,4%), zidar (20 ili 3,8%) i čistačica (19 ili 3,6%).

### **Aktivna politika zapošljavanja**

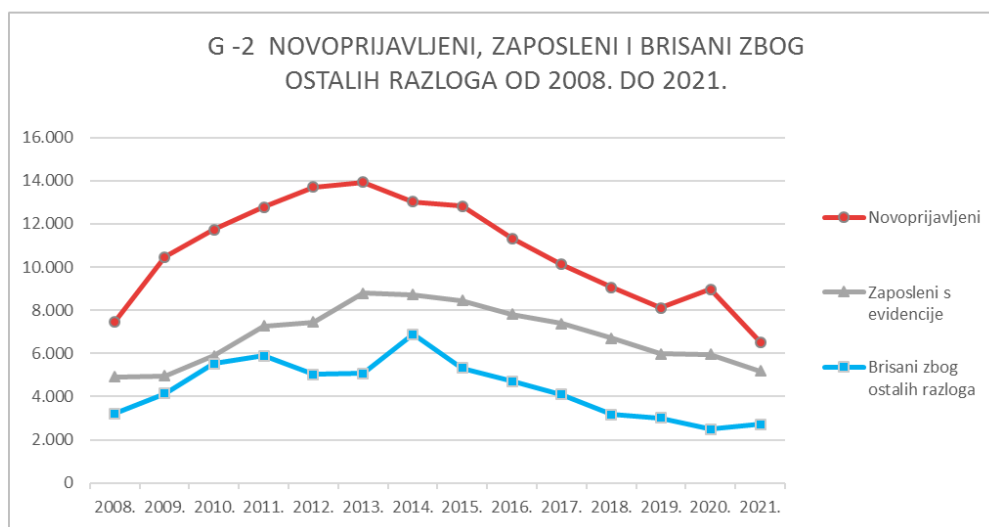
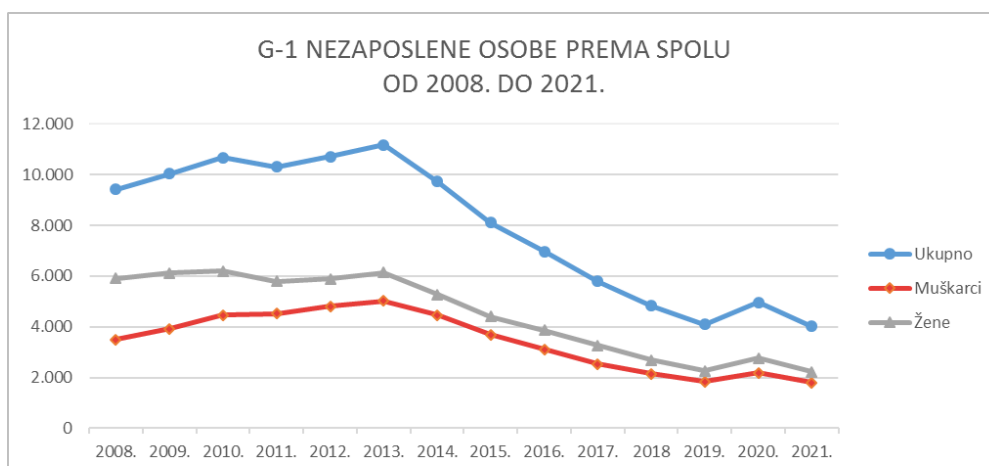
Tijekom kolovoza 2022. godine u mjere aktivne politike zapošljavanja iz nadležnosti Hrvatskoga zavoda za zapošljavanje novouključeno je 59 osoba, i to 24 muškarca (40,7%) i 35 žena (59,3%).

Novouključene osobe obuhvaćene su sljedećim mjerama: *Obrazovanje nezaposlenih osoba i ostalih tražitelja zaposlenja* 1 osoba (1,7%), *Osposobljavanje na radnom mjestu* 2 osobe (3,4%), *Potpore za zapošljavanje* 18 osoba (30,5%), *Potpore za pripravništvo* 9 osoba (15,3%), *Potpore za pripravništvo u javnim službama* 10 osoba (16,9%), *Potpore za samozapošljavanje* 18 osoba (30,5%) i *Potpore za samozapošljavanje - zeleno/digitalno* 1 osoba (1,7%).

Od početka 2022. godine u programe aktivne politike zapošljavanja uključeno je 515 novih osoba, a istodobno je iz programa izašlo 785 osoba. Tako je na kraju kolovoza 2022. bilo 560 aktivnih korisnika mjera, od čega 255 korisnika iz prethodnih godina (45,5%) te 305 korisnika iz tekuće godine (54,5%).

## T-1 REGISTRIRANA NEZAPOSLENOST I ZAPOSŁJAVANJE OD 2008. DO 2021. GODINE

Godina	Registrirane nezaposlene osobe (prosjeak)			Novoprijavljeni			Izlasci iz evidencije						Traženi radnici
							Zaposleni s evidencije (na temelju radnog odnosa i na temelju drugih poslovnih aktivnosti)			Brisani zbog ostalih razloga			
	Ukupno	Muškarci	Žene	Ukupno	Muškarci	Žene	Ukupno	Muškarci	Žene	Ukupno	Muškarci	Žene	
2008.	9.410	3.501	5.909	7.463	2.828	4.635	4.909	1.561	3.348	3.216	1.512	1.704	6.006
2009.	10.037	3.921	6.116	10.465	4.500	5.965	4.966	1.656	3.310	4.149	1.980	2.169	4.655
2010.	10.672	4.469	6.203	11.725	5.171	6.554	5.896	2.166	3.730	5.528	2.574	2.954	4.175
2011.	10.310	4.528	5.782	12.775	5.316	7.459	7.269	2.755	4.514	5.885	2.661	3.224	4.751
2012.	10.700	4.817	5.883	13.714	5.952	7.762	7.453	2.914	4.539	5.026	2.402	2.624	4.969
2013.	11.161	5.019	6.142	13.937	5.992	7.945	8.786	3.465	5.321	5.080	2.444	2.636	6.079
2014.	9.729	4.464	5.265	13.014	5.504	7.510	8.723	3.377	5.346	6.877	3.221	3.656	6.110
2015.	8.107	3.696	4.411	12.827	5.375	7.452	8.441	3.283	5.158	5.329	2.578	2.751	8.079
2016.	6.965	3.105	3.860	11.327	4.571	6.756	7.823	3.081	4.742	4.708	2.134	2.574	10.052
2017.	5.792	2.526	3.266	10.135	4.099	6.036	7.380	2.865	4.515	4.107	1.809	2.298	9.482
2018.	4.826	2.140	2.686	9.050	3.671	5.379	6.704	2.546	4.158	3.173	1.458	1.715	9.347
2019.	4.095	1.831	2.264	8.107	3.247	4.860	5.980	2.263	3.717	3.016	1.377	1.639	8.339
2020.	4.954	2.184	2.770	8.979	3.804	5.175	5.950	2.442	3.508	2.497	1.106	1.391	6.922
2021.	4.017	1.792	2.225	6.517	2.623	3.894	5.182	1.970	3.212	2.708	1.268	1.440	8.624
<b>Index 2021./2020.</b>	<b>81,1</b>	<b>82,1</b>	<b>80,3</b>	<b>72,6</b>	<b>69,0</b>	<b>75,2</b>	<b>87,1</b>	<b>80,7</b>	<b>91,6</b>	<b>108,5</b>	<b>114,6</b>	<b>103,5</b>	<b>124,6</b>



## T-2 REGISTRIRANA NEZAPOSLENOST I ZAPOŠLJAVANJE PREMA RAZINI OBRAZOVANJA I SPOLU U KOLOVOZU 2022. GODINE

	UKUPNO			Bez škole i nezavršena osnovna škola			Osnovna škola			SŠ za zanimanja do 3 god. i škola za KV i WKV radnike			SŠ za zanimanja u trajanju od 4 i više godina			Gimnazija			Prvi stupanj fakulteta, stručni studij i viša škola			Fakulteti, akademije, magisterij, doktorat		
	Ukupno	Žene	Muškarci	Ukupno	Žene	Muškarci	Ukupno	Žene	Muškarci	Ukupno	Žene	Muškarci	Ukupno	Žene	Muškarci	Ukupno	Žene	Muškarci	Ukupno	Žene	Muškarci	Ukupno	Žene	Muškarci
1. NEZAPOSLENI KRAJEM PRETHODNOG MJESECA	2.877	1.644	1.233	97	42	55	489	243	246	726	298	428	710	458	252	123	80	43	276	186	90	456	337	119
2. NOVOPRIJAVLJENI U IZVJEŠTAJNOM MJESECU	400	243	157	8	4	4	76	55	21	95	35	60	98	58	40	27	19	8	33	22	11	63	50	13
2.1.1. Dolaze izravno iz radnog odnosa	281	178	103	3	2	1	60	46	14	64	26	38	65	39	26	21	13	8	20	13	7	48	39	9
2.1.2. Dolaze iz individualne poljoprivrede	1	1	0	0	0	0	0	0	0	0	0	0	1	1	0	0	0	0	0	0	0	0	0	0
2.1.3. Dolaze iz nekog drugog oblika rada	0	0	0	0	0	0	0	0	0	0	0	0	0	0	0	0	0	0	0	0	0	0	0	0
2.1.4. Dolaze izravno iz redovitog školovanja	20	9	11	0	0	0	0	0	0	9	3	6	4	0	4	1	1	0	2	2	0	4	3	1
2.1.5. Dolaze iz neaktivnosti	98	55	43	5	2	3	16	9	7	22	6	16	28	18	10	5	5	0	11	7	4	11	8	3
2.2. Bili zaposleni	343	217	126	3	2	1	73	53	20	77	30	47	85	54	31	24	16	8	27	19	8	54	43	11
2.2.1. Nezaposleni zbog prestanka rada poslodavca	5	2	3	0	0	0	0	0	0	4	1	3	0	0	0	0	0	0	0	0	0	1	1	0
2.2.2. Nezaposleni zbog smanjenog opsega posla	59	37	22	0	0	0	12	7	5	15	7	8	14	11	3	8	5	3	2	1	1	8	6	2
3. UKUPNO PRIJAVLJENI RADI ZAPOSLENJA U IZVJEŠTAJNOM MJESECU	3.277	1.887	1.390	105	46	59	565	298	267	821	333	488	808	516	292	150	99	51	309	208	101	519	387	132
4. ZAPOSLENI NA TEMELJU RADNOG ODNOSA U ZEMLJI	138	81	57	4	1	3	12	7	5	33	15	18	26	14	12	1	1	0	34	23	11	28	20	8
4.1. Zaposleni na temelju informiranja radnika	69	40	29	2	1	1	5	2	3	12	6	6	12	4	8	0	0	0	19	13	6	19	14	5
4.2. Zaposleni putem natječaja - oglasa	23	12	11	0	0	0	3	3	0	10	3	7	4	2	2	1	1	0	3	3	0	2	0	2
4.3. Zaposleni na temelju uputnice PR-6	1	1	0	0	0	0	1	1	0	0	0	0	0	0	0	0	0	0	0	0	0	0	0	0
4.4. Zaposleni na temelju stručnog timskog izbora radnika	0	0	0	0	0	0	0	0	0	0	0	0	0	0	0	0	0	0	0	0	0	0	0	0
4.5. Zaposleni na temelju PO i SO	0	0	0	0	0	0	0	0	0	0	0	0	0	0	0	0	0	0	0	0	0	0	0	0
4.6. Zaposleni bez obveze oglašavanja	22	13	9	2	0	2	2	0	2	7	4	3	7	6	1	0	0	0	3	2	1	1	1	0
4.7. Zaposleni na temelju aktivnosti mjera aktivne politike	23	15	8	0	0	0	1	1	0	4	2	2	3	2	1	0	0	0	9	5	4	6	5	1
4.8. Zaposleni na temelju profesionalne selekcije nezaposlene osobe podnositelju TR-a	0	0	0	0	0	0	0	0	0	0	0	0	0	0	0	0	0	0	0	0	0	0	0	0
5. ZAPOSLENI NA TEMELJU RADNOG ODNOSA U INOZEMSTVU	8	0	8	0	0	0	1	0	1	2	0	2	1	0	1	0	0	0	3	0	3	1	0	1
6. UKUPNO ZAPOSLENI NA TEMELJU RADNOG ODNOSA U IZVJEŠTAJNOM MJESECU	146	81	65	4	1	3	13	7	6	35	15	20	27	14	13	1	1	0	37	23	14	29	20	9
6.1. Od toga osobe bez radnog iskustva	24	11	13	2	0	2	0	0	0	7	3	4	4	3	1	0	0	0	7	3	4	4	2	2
6.2. Od toga zaposleno na neodređeno vrijeme	15	9	6	0	0	0	2	2	0	3	1	2	1	0	1	0	0	0	6	4	2	3	2	1
7. ZAPOSLENI NA TEMELJU DRUGIH POSLOVNIH AKTIVNOSTI	33	10	23	0	0	0	2	1	1	14	2	12	7	2	5	2	1	1	2	0	2	6	4	2
8. BRISANI S EVIDENCIJE ZBOG OSTALIH RAZLOGA U IZVJEŠTAJNOM MJESECU	137	63	74	5	2	3	22	10	12	39	10	29	40	29	11	13	5	8	9	3	6	9	4	5
9. NEZAPOSLENI KRAJEM IZVJEŠTAJNOG MJESECA	2.961	1.733	1.228	94	43	51	527	280	247	733	306	427	732	469	263	127	86	41	265	185	80	483	364	119
9.1. Od toga osobe bez radnog iskustva	378	187	191	41	21	20	66	37	29	101	34	67	68	27	41	12	7	5	30	21	9	60	40	20

**T-3 REGISTRIRANA NEZAPOSLENOST I ZAPOŠLJAVANJE PREMA RAZINI  
OBRAZOVANJA I TRAŽENI RADNICI U KOLOVOZU 2021. I 2022. GODINE**

		Mjesec	UKUPNO	Bez škole i nezavršena osnovna škola	Osnovna škola	SŠ za zanimanja do 3 god. i škola za KV i VKV radnike	SŠ za zanimanja u trajanju od 4 i više godina	Gimnazija	Prvi stupanj fakulteta, stručni studij i viša škola	Fakulteti, akademije, magisterij, doktorat
1.	Nezaposlene osobe	8.2022.	<b>2.961</b>	<b>94</b>	<b>527</b>	<b>733</b>	<b>732</b>	<b>127</b>	<b>265</b>	<b>483</b>
		8.2021.	3.167	105	502	786	797	144	271	562
		Indeks	93,5	89,5	105,0	93,3	91,8	88,2	97,8	85,9
2.	Nezaposlene žene	8.2022.	<b>1.733</b>	<b>43</b>	<b>280</b>	<b>306</b>	<b>469</b>	<b>86</b>	<b>185</b>	<b>364</b>
		8.2021.	1.777	50	247	298	488	97	179	418
		Indeks	97,5	86,00	113,36	102,68	96,11	88,66	103,35	87,08
3.	Nezaposleni muškarci	8.2022.	<b>1.228</b>	<b>51</b>	<b>247</b>	<b>427</b>	<b>263</b>	<b>41</b>	<b>80</b>	<b>119</b>
		8.2021.	1.390	55	255	488	309	47	92	144
		Indeks	88,3	92,7	96,9	87,5	85,1	87,2	87,0	82,6
4.	Novoprijavljeni	8.2022.	<b>400</b>	<b>8</b>	<b>76</b>	<b>95</b>	<b>98</b>	<b>27</b>	<b>33</b>	<b>63</b>
		8.2021.	313	3	37	88	82	22	37	44
		Indeks	127,8	266,7	205,4	108,0	119,5	122,7	89,2	143,2
5.	Nezaposlene osobe bez radnog iskustva	8.2022.	<b>378</b>	<b>41</b>	<b>66</b>	<b>101</b>	<b>68</b>	<b>12</b>	<b>30</b>	<b>60</b>
		8.2021.	434	38	73	96	77	16	43	91
		Indeks	87,1	107,89	90,41	105,21	88,31	75,00	69,77	65,93
6.	Zaposleni s evidencije na temelju radnog odnosa	8.2022.	<b>146</b>	<b>4</b>	<b>13</b>	<b>35</b>	<b>27</b>	<b>1</b>	<b>37</b>	<b>29</b>
		8.2021.	225	2	35	61	61	11	26	29
		Indeks	64,9	200,0	37,1	57,4	44,3	9,1	142,3	100,0
7.	Zaposleni s evidencije na temelju drugih poslovnih aktivnosti	8.2022.	<b>33</b>	<b>0</b>	<b>2</b>	<b>14</b>	<b>7</b>	<b>2</b>	<b>2</b>	<b>6</b>
		8.2021.	41	0	4	10	9	3	5	10
		Indeks	80,5	0,0	50,0	140,0	77,8	66,7	40,0	60,0
8.	Brisani iz evidencije zbog ostalih razloga	8.2022.	<b>137</b>	<b>5</b>	<b>22</b>	<b>39</b>	<b>40</b>	<b>13</b>	<b>9</b>	<b>9</b>
		8.2021.	253	3	45	70	79	12	15	29
		Indeks	54,2	166,67	48,89	55,71	50,63	108,33	60,00	31,03
9.	Korisnici novčane naknade	8.2022.	<b>954</b>	<b>6</b>	<b>108</b>	<b>195</b>	<b>246</b>	<b>55</b>	<b>123</b>	<b>221</b>
		8.2021.	1.061	8	119	250	281	54	123	226
		Indeks	89,9	75,00	90,76	78,00	87,54	101,85	100,00	97,79
10.	Prijavljene potrebe za radnicima	8.2022.	<b>522</b>							
		8.2021.	552							
		Indeks	94,6							



**T-4 REGISTRIRANA NEZAPOSLENOST I ZAPOŠLJAVANJE  
PREMA RAZINI OBRAZOVANJA I TRAŽENI RADNICI  
OD SIJEČNJA DO KOLOVOZA 2021. I 2022. GODINE**

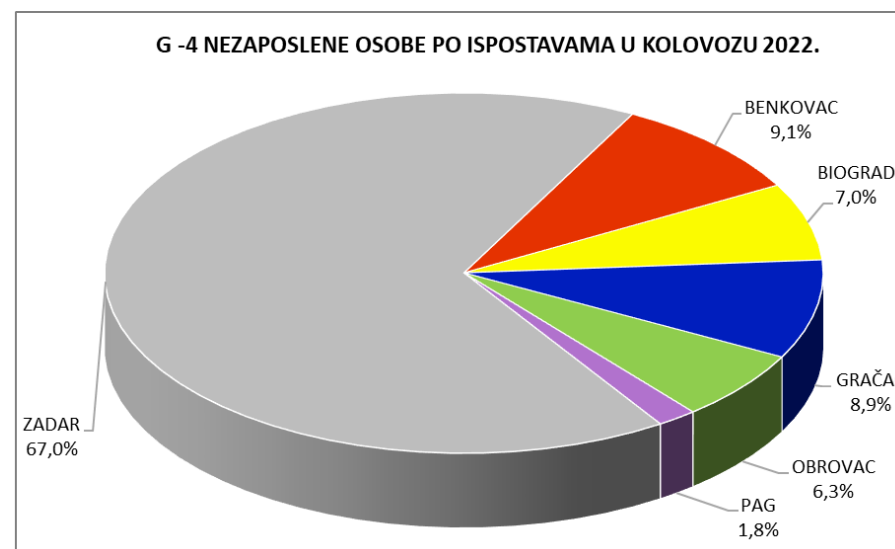
		Mjesec	UKUPNO	Bez škole i nezavršena osnovna škola	Osnovna škola	SŠ za zanimanja do 3 god. i škola za KV i VKV radnike	SŠ za zanimanja u trajanju od 4 i više godina	Gimnazija	Prvi stupanj fakulteta, stručni studij i viša škola	Fakulteti, akademije, magisterij, doktorat
1.	Prosječan broj nezaposlenih osoba	1-8.2022.	<b>3.422</b>	104	603	960	903	153	266	432
		1-8.2021.	4.261	119	690	1.160	1.184	196	336	577
		Indeks	80,3	87,1	87,4	82,8	76,3	78,3	79,3	74,9
2.	Prosječan broj nezaposlenih žena	1-8.2022.	<b>1.901</b>	49	319	408	555	95	169	307
		1-8.2021.	2.373	59	372	472	723	124	220	404
		Indeks	80,1	83,2	85,9	86,3	76,8	77,0	76,9	75,9
3.	Prosječan broj nezaposlenih muškaraca	1-8.2022.	<b>1.520</b>	55	284	553	348	58	97	125
		1-8.2021.	1.889	60	319	687	462	72	116	172
		Indeks	80,5	90,9	89,2	80,4	75,5	80,7	83,7	72,5
4.	Ukupan broj novoprijavljenih	1-8.2022.	<b>3.852</b>	7	58	124	129	27	51	86
		1-8.2021.	3.705	5	51	114	131	25	47	89
		Indeks	103,97	127,91	112,41	108,52	98,76	105,91	107,69	96,91
5.	Prosječan broj nezaposlenih osoba bez radnog iskustva	1-8.2022.	<b>430</b>	38	80	98	82	17	39	76
		1-8.2021.	551	39	83	117	113	19	59	122
		Indeks	78,0	99,7	96,7	83,6	72,6	90,5	65,9	62,0
6.	Ukupan broj zaposlenih s evidencije na temelju radnog odnosa	1-8.2022.	<b>3.064</b>	33	348	848	836	161	327	511
		1-8.2021.	3.588	31	394	1.012	1.083	167	369	532
		Indeks	85,4	106,5	88,3	83,8	77,2	96,4	88,6	96,1
7.	Ukupan broj zaposlenih s evidencije na temelju drugih poslovnih aktivnosti	1-8.2022.	<b>275</b>	1	21	94	86	15	19	39
		1-8.2021.	200	2	19	51	50	11	24	43
		Indeks	137,5	50,0	110,5	184,3	172,0	136,4	79,2	90,7
8.	Ukupan broj brisanih iz evidencije zbog ostalih razloga	1-8.2022.	<b>1.334</b>	25	187	405	420	70	97	130
		1-8.2021.	1.905	21	309	515	607	107	128	218
		Indeks	142,8	84,0	165,2	127,2	144,5	152,9	132,0	167,7
9.	Prosječan broj korisnika novčane naknade	1-8.2022.	<b>1.051</b>	93	1.075	2.510	2.394	470	776	1.093
		1-8.2021.	1.198	108	1.185	2.754	2.921	538	761	1.316
		Indeks	87,8	86,1	90,7	91,1	82,0	87,4	102,0	83,1
10.	Ukupan broj prijavljenih potreba za radnicima	1-8.2022.	<b>6.353</b>							
		1-8.2021.	5.273							
		Indeks	120,5							

## T-5 REGISTRIRANA NEZAPOSLENOST I ZAPOŠLJAVANJE PREMA DOBI U KOLOVOZU 2022. GODINE

	U K U P N O	15-19	20-24	25-29	30-34	35-39	40-44	45-49	50-54	55-59	60-64	65 i više
<b>1. NOVOPRIJAVLJENI U IZVJEŠTAJNOM MJESECU</b>	<b>400</b>	<b>29</b>	<b>26</b>	<b>90</b>	<b>50</b>	<b>38</b>	<b>37</b>	<b>39</b>	<b>33</b>	<b>37</b>	<b>21</b>	<b>0</b>
1.1.1. Dolaze izravno iz radnog odnosa	281	5	16	63	41	30	27	27	22	33	17	0
1.1.2. Dolaze iz individualne poljoprivrede	1	0	0	0	0	0	0	0	1	0	0	0
1.1.3. Dolaze iz nekog drugog oblika rada	0	0	0	0	0	0	0	0	0	0	0	0
1.1.4. Dolaze izravno iz redovitog školovanja	20	13	2	5	0	0	0	0	0	0	0	0
1.1.5. Dolaze iz neaktivnosti	98	11	8	22	9	8	10	12	10	4	4	0
<b>1.2. Bili zaposleni</b>	<b>343</b>	<b>5</b>	<b>16</b>	<b>76</b>	<b>48</b>	<b>37</b>	<b>37</b>	<b>36</b>	<b>31</b>	<b>36</b>	<b>21</b>	<b>0</b>
1.2.1. Nezaposleni zbog prestanka rada poslodavca	5	0	0	0	1	0	1	1	2	0	0	0
1.2.2. Nezaposleni zbog smanjenog opsega posla	59	0	1	7	12	9	10	8	6	5	1	0
<b>1.3. Prvi puta traže zaposlenje</b>	<b>57</b>	<b>24</b>	<b>10</b>	<b>14</b>	<b>2</b>	<b>1</b>	<b>0</b>	<b>3</b>	<b>2</b>	<b>1</b>	<b>0</b>	<b>0</b>
1.3.1. Dolaze iz individualne poljoprivrede	0	0	0	0	0	0	0	0	0	0	0	0
1.3.2. Dolaze iz nekog drugog oblika rada	0	0	0	0	0	0	0	0	0	0	0	0
1.3.3. Dolaze izravno iz redovitog školovanja	20	13	2	5	0	0	0	0	0	0	0	0
1.3.4. Dolaze iz neaktivnosti	37	11	8	9	2	1	0	3	2	1	0	0
<b>2. ZAPOSLENI NA TEMELJU RADNOG ODNOSA U ZEMLJI</b>	<b>138</b>	<b>11</b>	<b>18</b>	<b>30</b>	<b>15</b>	<b>16</b>	<b>16</b>	<b>11</b>	<b>11</b>	<b>6</b>	<b>4</b>	<b>0</b>
2.1. Zaposleni na temelju informiranja radnika	69	3	4	19	9	12	6	5	4	3	4	0
2.2. Zaposleni putem natječaja - oglasa	23	2	5	0	4	2	5	3	1	1	0	0
2.3. Zaposleni na temelju uputnice PR-6	1	0	0	0	0	0	0	1	0	0	0	0
2.4. Zaposleni na temelju stručnog timskog izbora radnika	0	0	0	0	0	0	0	0	0	0	0	0
2.5. Zaposleni na temelju PO i SO	0	0	0	0	0	0	0	0	0	0	0	0
2.6. Zaposleni bez obveze oglašavanja	22	3	3	3	2	0	4	0	5	2	0	0
2.7. Zaposleni na temelju aktivnosti mjera aktivne politike	23	3	6	8	0	2	1	2	1	0	0	0
2.8. Zaposleni na temelju profesionalne selekcije nezaposlene osobe podnositelju TR-a	0	0	0	0	0	0	0	0	0	0	0	0
<b>3. ZAPOSLENI NA TEMELJU RADNOG ODNOSA U INOZEMSTVU</b>	<b>8</b>	<b>0</b>	<b>0</b>	<b>0</b>	<b>2</b>	<b>1</b>	<b>2</b>	<b>0</b>	<b>0</b>	<b>3</b>	<b>0</b>	<b>0</b>
<b>4. UKUPNO ZAPOSLENI NA TEMELJU RADNOG ODNOSA U IZVJEŠTAJNOM MJESECU</b>	<b>146</b>	<b>11</b>	<b>18</b>	<b>30</b>	<b>17</b>	<b>17</b>	<b>18</b>	<b>11</b>	<b>11</b>	<b>9</b>	<b>4</b>	<b>0</b>
4.1. Od toga osobe bez radnog iskustva	24	9	8	6	0	0	1	0	0	0	0	0
4.2. Od toga zaposleno na neodređeno vrijeme	15	1	2	7	1	1	0	2	1	0	0	0
<b>5. ZAPOSLENI NA TEMELJU DRUGIH POSLOVNIH AKTIVNOSTI</b>	<b>33</b>	<b>0</b>	<b>6</b>	<b>7</b>	<b>5</b>	<b>7</b>	<b>3</b>	<b>1</b>	<b>2</b>	<b>1</b>	<b>1</b>	<b>0</b>
<b>6. BRISANI S EVIDENCIJE ZBOG OSTALIH RAZLOGA U IZVJEŠTAJNOM MJESECU</b>	<b>137</b>	<b>5</b>	<b>12</b>	<b>33</b>	<b>13</b>	<b>17</b>	<b>7</b>	<b>9</b>	<b>8</b>	<b>13</b>	<b>17</b>	<b>3</b>
<b>7. NEZAPOSLENI KRAJEM IZVJEŠTAJNOG MJESECA</b>	<b>2.961</b>	<b>85</b>	<b>172</b>	<b>359</b>	<b>346</b>	<b>335</b>	<b>293</b>	<b>291</b>	<b>339</b>	<b>411</b>	<b>330</b>	<b>0</b>
7.1. Od toga osobe bez radnog iskustva	378	70	63	68	26	18	11	22	36	31	33	0
7.2. Od toga bili u radnom odnosu	2.583	15	109	291	320	317	282	269	303	380	297	0

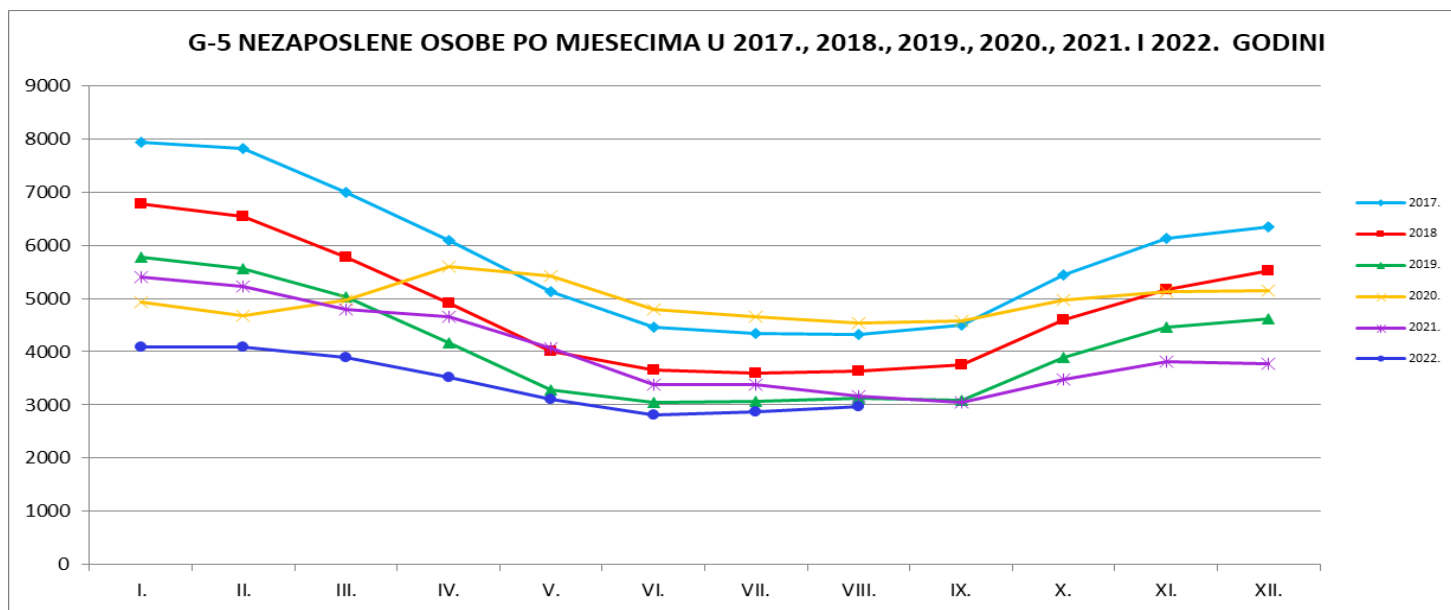
## T-6 REGISTRIRANA NEZAPOSLENOST PREMA RAZINI OBRAZOVANJA, SPOLU I ISPOSTAVAMA U KOLOVOZU 2022. GODINE

Ispostava	UKUPNO						Bez škole i nezavršena osnovna škola			Osnovna škola			SŠ za zanimanja do 3 god. i škola za KV i VKV radnike			SŠ za zanimanja u trajanju od 4 i više godina			Gimnazija			Prvi stupanj fakulteta, stručni studij i viša škola			Fakulteti, akademije, magisterij, doktorat		
	Ukupno	%	Žene	udio žena (%)	Muškarci	udio muškarci (%)	Ukupno	Žene	Muškarci	Ukupno	Žene	Muškarci	Ukupno	Žene	Muškarci	Ukupno	Žene	Muškarci	Ukupno	Žene	Muškarci	Ukupno	Žene	Muškarci	Ukupno	Žene	Muškarci
BENKOVAC	270	9,12	138	51,11	132	48,89	7	5	2	62	32	30	99	33	66	62	36	26	5	5	0	14	11	3	21	16	5
BIOGRAD	206	6,96	110	53,40	96	46,60	2	0	2	30	15	15	52	16	36	55	37	18	11	8	3	29	19	10	27	15	12
GRAČAC	263	8,88	148	56,27	115	43,73	12	9	3	138	78	60	47	25	22	52	27	25	5	2	3	6	4	2	3	3	0
OBROVAC	186	6,28	74	39,78	112	60,22	54	16	38	35	13	22	46	14	32	36	19	17	2	1	1	5	4	1	8	7	1
PAG	53	1,79	28	52,83	25	47,17	0	0	0	4	2	2	15	6	9	21	15	6	2	0	2	4	2	2	7	3	4
ZADAR	1.983	66,97	1.235	62,28	748	37,72	19	13	6	258	140	118	474	212	262	506	335	171	102	70	32	207	145	62	417	320	97
PU ZADAR	2.961	100,00	1.733	58,53	1.228	41,47	94	43	51	527	280	247	733	306	427	732	469	263	127	86	41	265	185	80	483	364	119



## T-7 REGISTRIRANA NEZAPOSLENOST PO ISPOSTAVAMA OD KOLOVOZA 2021. DO KOLOVOZA 2022. GODINE

Ispostava	Prosjek 2021.	2021.					2022.								INDEKS		
		VIII	IX	X	XI	XII	I	II	III	IV	V	VI	VII	VIII	8.2022./8.2021.	8.2022./7.2022.	8.2022./Ø 21.
BENKOVAC	381	287	271	338	380	377	413	410	379	330	285	271	267	270	94,08	101,12	70,87
BIOGRAD	383	292	253	314	384	320	360	369	360	313	249	210	209	206	70,55	98,56	53,79
GRAČAC	313	259	285	304	305	308	306	296	289	263	250	238	240	263	101,54	109,58	84,03
OBROVAC	226	204	212	209	216	206	212	210	205	198	193	188	183	186	91,18	101,64	82,30
PAG	105	65	71	91	104	102	105	105	102	91	69	59	51	53	81,54	103,92	50,48
ZADAR	2.609	2.060	1.949	2.231	2.417	2.469	2.701	2.703	2.558	2.328	2.062	1.855	1.927	1.983	96,26	102,91	76,01
<b>PU ZADAR</b>	<b>4.017</b>	<b>3.167</b>	<b>3.041</b>	<b>3.487</b>	<b>3.806</b>	<b>3.782</b>	<b>4.097</b>	<b>4.093</b>	<b>3.893</b>	<b>3.523</b>	<b>3.108</b>	<b>2.821</b>	<b>2.877</b>	<b>2.961</b>	93,50	102,92	71,62



**T-8 REGISTRIRANA NEZAPOSLENOST, ZAPOŠLJAVANJE I TRAŽENI  
RADNICI PO ISPOSTAVAMA U KOLOVOZU 2022. GODINE**

		UKUPNO PU ZADAR	ISPOSTAVE					
			BENKOVAC	BIOGRAD	GRAČAC	OBROVAC	PAG	ZADAR
1.	Nezaposlene osobe	<b>2.961</b>	270	206	263	186	53	1.983
2.	Nezaposlene žene	<b>1.733</b>	138	110	148	74	28	1.235
3.	Nezaposleni muškarci	<b>1.228</b>	132	96	115	112	25	748
4.	Novoprijavljeni	<b>400</b>	38	26	36	12	6	282
5.	Nezaposlene osobe bez radnog iskustva	<b>378</b>	41	19	44	44	3	227
6.	Zaposleni s evidencije na temelju radnog odnosa	<b>146</b>	11	13	9	5	2	106
7.	Zaposleni s evidencije na temelju drugih poslovnih aktivnosti	<b>33</b>	11	5	0	1	1	15
8.	Brisani iz evidencije zbog ostalih razloga	<b>137</b>	13	11	4	3	1	105
9.	Korisnici novčane naknade	<b>954</b>	75	82	43	15	16	723
10.	Prijavljene potrebe za radnicima	<b>522</b>	69	39	0	6	5	403

**T-9 REGISTRIRANA NEZAPOSLENOST PREMA MJESTU STANOVANJA, SPOLU I  
TRAJANJU NEZAPOSLENOSTI U KOLOVOZU 2022. GODINE**

	Ukupno	SPOL		DUŽINA TRAJANJA NEZAPOSLENOSTI					
		Muškarci	Žene	0 - 3 mj.	3 - 6 mj.	6 - 9 mj.	9 - 12 mj.	1 - 3 g.	3 g. i više
<b>UKUPNO</b>	<b>2.961</b>	<b>1.228</b>	<b>1.733</b>	<b>1.104</b>	<b>408</b>	<b>325</b>	<b>212</b>	<b>422</b>	<b>490</b>
BENKOVAC	201	98	103	67	31	19	16	23	45
BIBINJE	67	21	46	27	11	10	1	10	8
BIOGRAD NA MORU	77	39	38	23	17	10	13	9	5
GRAČAC	263	115	148	59	15	12	23	40	114
JASENICE	28	17	11	11	3	6	2	0	6
KALI	11	5	6	4	4	2	0	1	0
LIŠANE OSTROVIČKE	22	13	9	7	4	2	1	5	3
NIN	37	17	20	17	2	2	3	5	8
OBROVAC	158	95	63	15	19	8	8	45	63
PAG	37	18	19	15	0	3	4	8	7
PAKOŠTANE	37	22	15	11	5	11	5	5	0
PAŠMAN	24	10	14	9	7	5	1	1	1
POLAČA	18	8	10	10	2	1	2	2	1
POLIČNIK	71	29	42	29	11	8	4	11	8
POSEDARJE	54	24	30	27	10	3	3	5	6
PREKO	43	16	27	24	5	5	3	4	2
RAŽANAC	48	16	32	25	3	5	2	4	9
SALI	19	9	10	3	4	4	3	5	0
STANKOVCI	29	13	16	16	1	2	1	5	4
STARIGRAD	23	8	15	13	3	4	1	1	1
SUKOŠAN	96	36	60	45	20	11	3	8	9
SVETI FILIP I JAKOV	63	23	40	29	11	8	12	1	2
ŠKABRNJA	17	9	8	4	2	2	1	4	4
VIR	47	22	25	20	6	4	4	9	4
ZADAR	1.280	479	801	533	180	146	90	166	165
ZEMUNIK DONJI	28	10	18	8	9	2	1	4	4
NOVIGRAD	58	20	38	15	4	11	1	24	3
GALOVAC	17	4	13	5	2	3	1	5	1
KUKLJICA	9	5	4	3	2	2	1	1	0
POVLJANA	9	5	4	1	4	1	1	1	1
PRIVLAKA	27	8	19	9	8	5	1	3	1
TKON	5	2	3	4	0	1	0	0	0
VRSI	30	10	20	16	3	4	0	3	4
KOLAN	7	2	5	0	0	2	0	4	1
OSTALE OPĆINE (OPĆINE KOJE NISU U ZADARSKOJ ŽUPANIJI)	1	0	1	0	0	1	0	0	0

## T-10 REGISTRIRANA NEZAPOSLENOST I ZAPOŠLJAVANJE BRANITELJA U KOLOVOZU 2022. GODINE

	UKUPNO			Bez škole i nezavršena osnovna škola			Osnovna škola			SŠ za zanimanja do 3 god. i škola za KV i VKV radnike			SŠ za zanimanja u trajanju od 4 i više godina			Gimnazija			Prvi stupanj fakulteta, stručni studij i viša škola			Fakulteti, akademije, magisterij, doktorat		
	Ukupno	Žene	Muškarci	Ukupno	Žene	Muškarci	Ukupno	Žene	Muškarci	Ukupno	Žene	Muškarci	Ukupno	Žene	Muškarci	Ukupno	Žene	Muškarci	Ukupno	Žene	Muškarci	Ukupno	Žene	Muškarci
1. NOVOPRIJAVLJENI U IZVJEŠTAJNOM MJESECU	17	2	15	0	0	0	2	0	2	11	1	10	4	1	3	0	0	0	0	0	0	0	0	0
1.1. Bili zaposleni	17	2	15	0	0	0	2	0	2	11	1	10	4	1	3	0	0	0	0	0	0	0	0	0
1.1.1. Nezaposleni zbog prestanka rada poslodavca	3	0	3	0	0	0	0	0	0	3	0	3	0	0	0	0	0	0	0	0	0	0	0	0
1.1.2. Nezaposleni zbog smanjenog opsega posla	0	0	0	0	0	0	0	0	0	0	0	0	0	0	0	0	0	0	0	0	0	0	0	0
2. ZAPOSLENI NA TEMELJU RADNOG ODNOSA U ZEMLJI	7	0	7	1	0	1	1	0	1	2	0	2	1	0	1	0	0	0	1	0	1	1	0	1
2.1. Zaposleni na temelju informiranja radnika	5	0	5	1	0	1	1	0	1	0	0	0	1	0	1	0	0	0	1	0	1	1	0	1
2.2. Zaposleni putem natječaja - oglasa	1	0	1	0	0	0	0	0	0	1	0	1	0	0	0	0	0	0	0	0	0	0	0	0
2.3. Zaposleni na temelju uputnice PR-6	0	0	0	0	0	0	0	0	0	0	0	0	0	0	0	0	0	0	0	0	0	0	0	0
2.4. Zaposleni na temelju stručnog timskog izbora radnika	0	0	0	0	0	0	0	0	0	0	0	0	0	0	0	0	0	0	0	0	0	0	0	0
2.5. Zaposleni na temelju PO i SO	0	0	0	0	0	0	0	0	0	0	0	0	0	0	0	0	0	0	0	0	0	0	0	0
2.6. Zaposleni bez obveze oglašavanja	1	0	1	0	0	0	0	0	0	1	0	1	0	0	0	0	0	0	0	0	0	0	0	0
2.7. Zaposleni na temelju aktivnosti mjera aktivne politike	0	0	0	0	0	0	0	0	0	0	0	0	0	0	0	0	0	0	0	0	0	0	0	0
2.8. Zaposleni na temelju profesionalne selekcije nezaposlene osobe podnositelju TR-a	0	0	0	0	0	0	0	0	0	0	0	0	0	0	0	0	0	0	0	0	0	0	0	0
3. ZAPOSLENI NA TEMELJU RADNOG ODNOSA U INOZEMSTVU	1	0	1	0	0	0	0	0	0	1	0	1	0	0	0	0	0	0	0	0	0	0	0	0
4. UKUPNO ZAPOSLENI NA TEMELJU RADNOG ODNOSA U IZVJEŠTAJNOM MJESECU	8	0	8	1	0	1	1	0	1	3	0	3	1	0	1	0	0	0	1	0	1	1	0	1
4.1. Od toga osobe bez radnog iskustva	0	0	0	0	0	0	0	0	0	0	0	0	0	0	0	0	0	0	0	0	0	0	0	0
4.2. Od toga zaposleno na neodređeno vrijeme	0	0	0	0	0	0	0	0	0	0	0	0	0	0	0	0	0	0	0	0	0	0	0	0
5. ZAPOSLENI NA TEMELJU DRUGIH POSLOVNIH AKTIVNOSTI	3	0	3	0	0	0	0	0	0	2	0	2	1	0	1	0	0	0	0	0	0	0	0	0
6. BRISANI S EVIDENCIJE ZBOG OSTALIH RAZLOGA U IZVJEŠTAJNOM MJESECU	15	1	14	1	0	1	5	0	5	8	1	7	0	0	0	0	0	0	1	0	1	0	0	0
7. NEZAPOSLENI KRAJEM IZVJEŠTAJNOG MJESECA	225	8	217	7	0	7	46	2	44	96	1	95	54	4	50	5	0	5	7	0	7	10	1	9
7.1. Od toga osobe bez radnog iskustva	6	0	6	0	0	0	2	0	2	1	0	1	2	0	2	0	0	0	0	0	0	1	0	0

## T-11 NOVOPRIJAVLJENE NEZAPOSLENE OSOBE PREMA TEMELJU PRESTANKA RADNOG ODNOSA U KOLOVOZU 2022. GODINE

	UKUPNO			Bez škole i nezavršena osnovna škola			Osnovna škola			SŠ za zanimanja do 3 god. i škola za KV i VKV radnike			SŠ za zanimanja u trajanju od 4 i više godina			Gimnazija			Prvi stupanj fakulteta, stručni studij i viša škola			Fakulteti, akademije, magisterij, doktorat		
	Ukupno	Žene	Muškarci	Ukupno	Žene	Muškarci	Ukupno	Žene	Muškarci	Ukupno	Žene	Muškarci	Ukupno	Žene	Muškarci	Ukupno	Žene	Muškarci	Ukupno	Žene	Muškarci	Ukupno	Žene	Muškarci
<b>Ukupno</b>	<b>343</b>	<b>217</b>	<b>126</b>	<b>3</b>	<b>2</b>	<b>1</b>	<b>73</b>	<b>53</b>	<b>20</b>	<b>77</b>	<b>30</b>	<b>47</b>	<b>85</b>	<b>54</b>	<b>31</b>	<b>24</b>	<b>16</b>	<b>8</b>	<b>27</b>	<b>19</b>	<b>8</b>	<b>54</b>	<b>43</b>	<b>11</b>
(01) Otkaz ug. o radu od strane radnika	12	3	9	0	0	0	2	1	1	8	1	7	1	0	1	0	0	0	0	0	0	1	1	0
(02) Na osnovi sporazuma radnika i poslodavca	46	26	20	0	0	0	4	3	1	14	5	9	16	7	9	2	2	0	2	1	1	8	8	0
(03) Otkaz s ponudom izmijenjenog ugovora	0	0	0	0	0	0	0	0	0	0	0	0	0	0	0	0	0	0	0	0	0	0	0	0
(04) Izvanredni otkaz ugovora o radu od strane poslodavca zbog teške povrede radne obveze	4	2	2	0	0	0	0	0	0	2	0	2	1	1	0	0	0	0	1	1	0	0	0	0
(05) Osobno uvjetovani otkaz	4	3	1	0	0	0	1	0	1	0	0	0	0	0	0	0	0	0	1	1	0	2	2	0
(07) Otkaz uvjetovan skrivljenim ponašanjem radnika	2	1	1	0	0	0	0	0	0	0	0	0	2	1	1	0	0	0	0	0	0	0	0	0
(08) Otkaz ugovora o radu tijekom probnog rada	5	2	3	0	0	0	0	0	0	1	0	1	2	1	1	2	1	1	0	0	0	0	0	0
(09) Izvanredni otkaz ug. o radu od strane radnika	7	2	5	0	0	0	1	0	1	1	0	1	3	0	3	0	0	0	0	0	0	2	2	0
(10) Poslovno uvjetovani otkaz zbog gospodarskih, tehničkih ili organizacijskih razloga	59	37	22	0	0	0	12	7	5	15	7	8	14	11	3	8	5	3	2	1	1	8	6	2
(11) Zbog zabrane obavljanja određenih poslova	0	0	0	0	0	0	0	0	0	0	0	0	0	0	0	0	0	0	0	0	0	0	0	0
(12) Zbog odsutnosti s rada radi izdržavanja kazne zatvora	0	0	0	0	0	0	0	0	0	0	0	0	0	0	0	0	0	0	0	0	0	0	0	0
(13) Zbog isteka rada pripravniku na određeno vrijeme	2	2	0	0	0	0	0	0	0	1	1	0	0	0	0	0	0	0	0	0	0	1	1	0
(14) Zbog isteka rada radniku na određeno vrijeme	194	136	58	3	2	1	53	42	11	30	15	15	46	33	13	12	8	4	21	15	6	29	21	8
(15) Zbog isteka rada radniku na sezonskim poslovima	3	1	2	0	0	0	0	0	0	1	0	1	0	0	0	0	0	0	0	0	0	2	1	1
(17) Prestanak obavljanja djelatnosti (obrt ili profesionalne djelatnosti)	5	2	3	0	0	0	0	0	0	4	1	3	0	0	0	0	0	0	0	0	0	1	1	0
(18) Otkaz ugovora o radu zbog sanacije određenih poduzeća prema Zakonu o sanaciji	0	0	0	0	0	0	0	0	0	0	0	0	0	0	0	0	0	0	0	0	0	0	0	0
(19) Otkaz ugovora o radu zbog otvaranja stečajnog postupka	0	0	0	0	0	0	0	0	0	0	0	0	0	0	0	0	0	0	0	0	0	0	0	0
(20) Otkaz ugovora o radu zbog otvaranja postupka likvidacije	0	0	0	0	0	0	0	0	0	0	0	0	0	0	0	0	0	0	0	0	0	0	0	0
Ukupno zbog prestanka rada poslodavca (17 + 19 + 20)	5	2	3	0	0	0	0	0	0	4	1	3	0	0	0	0	0	0	0	0	0	1	1	0



**T-12 IZLASC I Z EVIDENCIJE NEZAPOSLENIH OSOBA PREMA RAZLOZIMA I  
TRAJANJU NEZAPOSLENOSTI U KOLOVOZU 2022. GODINE**

	UKUPNO			0-3 mj.	3-6 mj.	6-9 mj.	9-12 mj.	Uk. do 1 g.	1-2 g.	2-3 g.	3-5 g.	5-8 g.	8 g. i više
	Ukupno	Žene	Muškarci										
<b>UKUPNO</b>	<b>316</b>	<b>154</b>	<b>162</b>	<b>132</b>	<b>87</b>	<b>38</b>	<b>16</b>	<b>273</b>	<b>23</b>	<b>12</b>	<b>2</b>	<b>3</b>	<b>3</b>
(01) Zapošljavanje na temelju radnog odnosa u zemlji	138	81	57	66	35	13	9	123	6	6	2	1	0
(02) Zapošljavanje na temelju radnog odnosa u inozemstvu	8	0	8	4	4	0	0	8	0	0	0	0	0
(06) Registriranje obrta, slobodnog zanimanja ili djelatnosti poljoprivrede i šumarstva	22	6	16	8	9	4	0	21	0	1	0	0	0
(07) Prijava na poljoprivredno osiguranje po propisima o mirovinskom osiguranju	1	1	0	0	1	0	0	1	0	0	0	0	0
(09) Umirovljenje/ispunjavanje uvjeta za mirovinu/ostvari pravo na obiteljsku mirovinu	9	3	6	3	2	4	0	9	0	0	0	0	0
(18) Odjava sa evidencije	46	20	26	6	11	7	4	28	12	3	0	1	2
(23) Preseljenje u inozemstvo	1	0	1	1	0	0	0	1	0	0	0	0	0
(24) Preseljenje s područja ureda za zapošljavanje	1	1	0	1	0	0	0	1	0	0	0	0	0
(41) Registriranje trg.druš. ili dr.pravne osobe, stekne 25% udjela u trg.druš. ili dr.pravnoj osobi	2	0	2	1	0	1	0	2	0	0	0	0	0
(48) Navršeni 65 godina života	3	1	2	0	1	0	0	1	0	1	0	1	0
(50) Ostvarivanje prava na roditeljsku, roditeljsku, posvojiteljsku ili skrbničku poštedu od rada po posebnom propisu	11	11	0	8	1	1	0	10	1	0	0	0	0
(55) Ne traži aktivno posao - neodazivanje na individualno savjetovanje	14	4	10	14	0	0	0	14	0	0	0	0	0
(58) Istek novčane naknade - stranac s privremenim boravkom u RH	1	1	0	1	0	0	0	1	0	0	0	0	0
(67) Nema uvjeta za prijavu	7	1	6	7	0	0	0	7	0	0	0	0	0
(72) Ostvarivanje mjesečnog primitka odnosno dohotka koji je veći od prosječne isplaćene novčane naknade u prethodnoj kalendarskoj godini	8	3	5	4	3	1	0	8	0	0	0	0	0
(76) Utvrđena privremena nezapošljivost od strane centra za profesionalnu rehabilitaciju	1	1	0	0	0	0	0	0	0	0	0	0	1
(78) Ne traži aktivno posao - neizvršavanje individualne konzultacije	43	20	23	8	20	7	3	38	4	1	0	0	0

**T-13 ULASCI I IZLASCI IZ EVIDENCIJE NEZAPOSLENIH U KOLOVOZU 2022. GODINE**

	Ulasci u evidenciju	Izlasci iz evidencije
UKUPNO	400	316
Novoprijavljeni sa radnim iskustvom tijekom mjeseca	343	0
Osobe bez radnog iskustva	57	0
Zaposleni tijekom mjeseca	0	146
Zaposleni na temelju drugih aktivnosti	0	33
Brisani - ostali razlozi	0	137

**T-14 NOVOPRIJAVLJENI PREMA DJELATNOSTI PRETHODNOG ZAPOSLENJA, TE ZAPOSLENI S EVIDENCIJE PREMA DJELATNOSTI ZAPOSLENJA U KOLOVOZU 2022. GODINE**

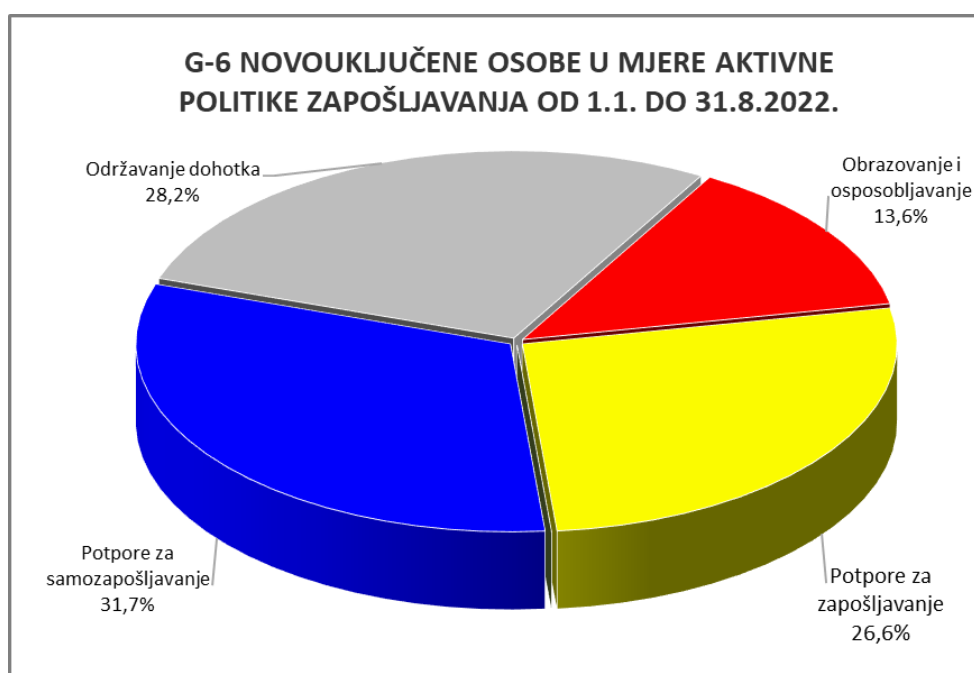
	Novoprijavljeni tijekom mjeseca	Zaposleni tijekom mjeseca
UKUPNO	343	146
(A) Poljoprivreda, šumarstvo i ribarstvo	13	7
(B) Rudarstvo i vađenje	0	0
(C) Prerađivačka industrija	42	12
(D) Opskrba električnom energijom, plinom, parom i klimatizacija	0	0
(E) Opskrba vodom; uklanjanje otpadnih voda, gospodarenje otpadom te djelatnosti sanacije okoliša	5	7
(F) Građevinarstvo	23	5
(G) Trgovina na veliko i na malo; popravak motornih vozila i motocikala	44	19
(H) Prijevoz i skladištenje	15	20
(I) Djelatnosti pružanja smještaja te pripreme i usluživanja hrane	45	10
(J) Informacije i komunikacije	5	1
(K) Financijske djelatnosti i djelatnosti osiguranja	3	2
(L) Poslovanje nekretninama	1	4
(M) Stručne, znanstvene i tehničke djelatnosti	13	7
(N) Administrativne i pomoćne uslužne djelatnosti	20	9
(O) Javna uprava i obrana; obvezno socijalno osiguranje	13	2
(P) Obrazovanje	30	15
(Q) Djelatnosti zdravstvene zaštite i socijalne skrbi	36	18
(R) Umjetnost, zabava i rekreacija	5	3
(S) Ostale uslužne djelatnosti	28	5
(T) Djelatnosti kućanstava kao poslodavaca; djelatnosti kućanstava koja proizvode različitu robu i obavljaju različite usluge za vlastite potrebe	2	0
(U) Djelatnosti izvanteritorijalnih organizacija i tijela	0	0

## T-15 TRAŽENI RADNICI PO ZANIMANJU U KOLOVOZU 2022. GODINE

	Ukupno		Ukupno
<b>Ukupno</b>	<b>522</b>	(7437113) tapetar	2
(9162151) radnik za pomoć u kući	70	(2445167) psiholog	2
(5123133) konobar	32	(8340313) mornar marine	2
(3320116) odgojitelj predškolske djece	28	(2441617) diplomirani ekonomist	2
(7122123) zidar	20	(9142111) ručni perač automobila	2
(9132111) čistačica	19	(3226114) fizioterapeut	2
(9320131) radnik na proizvodnoj liniji	18	(6152122) ribar na moru	2
(2429617) diplomirani pravnik	15	(3227114) veterinarski tehničar	2
(4121184) knjigovođa	15	(3419116) ekonomist marketinga	1
(5133132) njegovatelj starijih i nemoćnih osoba	13	(7242425) mehaničar elektroničar, specijalizirani	1
(7137123) elektroinstalater	12	(2321347) profesor pedagogije	1
(2224117) magistar farmacije	12	(5169113) čuvar	1
(5220213) prodavač	12	(3415256) voditelj skladišnog poslovanja	1
(3228114) farmaceutski tehničar	10	(5220112) dostavljač robe	1
(7233033) monter energetske opreme	10	(5133112) njegovatelj bolesnika u kući	1
(3231114) medicinska sestra	9	(2322117) profesor matematike	1
(4190154) administrativni službenik	8	(2143617) diplomirani inženjer elektrotehnike	1
(5122123) kuhar	8	(5220314) trgovački demonstrator i prodavač	1
(8324113) vozač teretnog vozila	7	(7422123) stolar	1
(4131124) skladištar	7	(4221314) hotelijersko-turistički službenik	1
(7222423) bravar	6	(4133414) prometni tehničar	1
(9132211) kuhinjski radnik	6	(6112323) cvječar	1
(8332823) rukovatelj građevinskim strojevima	6	(3431116) poslovni tajnik	1
(7211143) ljevač kovina	5	(3114814) tehničar elektronike	1
(7231233) automehaničar	5	(3433316) ekonomist	1
(9132121) sobarica	5	(2331437) učitelj tjelesne i zdravstvene kulture	1
(9313111) zidarski radnik	5	(9151111) dostavljač	1
(8271153) rukovatelj/zamrzavanje mesa i ribe	4	(4121174) kalkulant	1
(3475216) športski trener	4	(3471234) dizajner interijera	1
(7139113) kućni majstor	4	(7136123) vodoinstalater	1
(4121214) ekonomski službenik	4	(7412113) pekar	1
(3432116) upravni pravnik	4	(3114736) inženjer/mjerni i upravljački uređaji	1
(9320121) radnik u održavanju	4	(2321117) profesor hrvatskoga jezika	1
(5122112) pomoćni kuhar	4	(4111114) daktilograf	1
(3121516) informatičar	3	(8285113) sastavljač/drveni proizvodi	1
(7136213) instalater grijanja i klimatizacije	3	(3121524) računalni tehničar	1
(3112384) građevinski tehničar	3	(8322143) vozač lakog dostavnog vozila	1
(4134124) službenik prodaje	3	(7141112) pomoćni soboslikar	1
(8334112) vozač vličara	3	(8332113) vozač strojeva za iskop	1
(2145917) diplomirani strojarski inženjer	3	(2141207) diplomirani inženjer arhitekture	1
(3225114) stomatološka sestra	3	(2446177) diplomirani socijalni radnik	1
(3112224) voditelj radova niskogradnje	3	(2213237) diplomirani tehnolog ribarstva	1
(9313151) radnik visokogradnje	3	(2419147) voditelj nabave i prodaje	1
(9330411) skladišni radnik	3	(5122312) pečenjar	1
(6112123) vrtlar	3	(3460126) socijalni radnik u domu	1
(5141133) frizer	3	(2223117) veterinar	1
(7213213) autolimar	2	(5141123) frizer za muškarce	1
(7122313) zidar i tesar	2	(2221117) doktor medicine	1
(9133111) pralja	2	(2454117) plesač klasičnog baleta	1
(4131112) pomoćni skladištar	2	(3415116) komercijalist	1
(7141133) ličilac	2	(9312151) radnik niskogradnje	1
(3115926) strojarski inženjer	2	(2359127) školski defektolog	1
(8322123) vozač hitne pomoći	2	(2142217) diplomirani građevinski inženjer	1
(4222124) recepcionar	2	(7233713) strojobravar	1
(9162111) čistač ulica	2	(2441217) diplomirani ekonomist/analize i planiranje	1
(4223112) telefonist	2	(2359117) školski pedagog	1
(9320261) grafički radnik	2	(4115114) tajnica	1
(5123112) pomoćni konobar	2	(3112334) tehnički crtač za građevinarstvo	1
(7212133) zavarivač	2	(5141414) maser	1
(5123143) barmen	2		

## T-16 OSOBE UKLJUČENE U MJERE AKTIVNE POLITIKE ZAPOŠLJAVANJA

		Novouključeni u kolovozu 2022.	Novouključeni od 1.1.2022. do 31.8.2022.	Izašli od 1.1.2022. do 31.8.2022.	Aktivni korisnici 31.8.2022.		
					Ukupno	Iz prethodnih godina	Iz tekuće godine
<b>UKUPNO</b>		<b>59</b>	<b>515</b>	<b>785</b>	<b>560</b>	<b>255</b>	<b>305</b>
<b>VRSTA MJERE</b>	<b>Obrazovanje i osposobljavanje</b>	<b>3</b>	<b>70</b>	<b>140</b>	<b>5</b>	<b>0</b>	<b>5</b>
	Obrazovanje nezaposlenih osoba i ostalih tražitelja zaposlenja	1	47	110	1	0	1
	Obrazovanje za temeljne vještine osobnog i profesionalnog razvoja	0	0	0	0	0	0
	Osposobljavanje na radnom mjestu	2	4	3	3	0	3
	Potpore za usavršavanje	0	19	27	1	0	1
	Stručno osposobljavanje za rad bez zasnivanja radnog odnosa	0	0	0	0	0	0
	<b>Potpore za zapošljavanje</b>	<b>37</b>	<b>137</b>	<b>222</b>	<b>238</b>	<b>101</b>	<b>137</b>
	Potpore za zapošljavanje	18	88	133	136	48	88
	Potpore za zapošljavanje - zeleno/digitalno	0	0	0	0	0	0
	Potpore za pripravništvo	9	36	48	58	22	36
	Potpore za pripravništvo u javnim službama	10	12	41	43	31	12
	Potpore za pripravništvo - zeleno/digitalno	0	1	0	1	0	1
	<b>Javni radovi</b>	<b>0</b>	<b>0</b>	<b>1</b>	<b>0</b>	<b>0</b>	<b>0</b>
	<b>Potpore za samozapošljavanje</b>	<b>19</b>	<b>163</b>	<b>20</b>	<b>317</b>	<b>154</b>	<b>163</b>
	Potpore za samozapošljavanje	18	154	14	305	151	154
	Potpore za samozapošljavanje - zeleno/digitalno	1	8	0	8	0	8
	Potpore za proširenje poslovanja	0	1	6	4	3	1
	Mobilnost radne snage - Biram Hrvatsku	0	0	0	0	0	0
	<b>Održavanje dohotka</b>	<b>0</b>	<b>145</b>	<b>402</b>	<b>0</b>	<b>0</b>	<b>0</b>
	Stalni sezonac	0	145	402	0	0	0
Potpore za očuvanje radnih mjesta - skraćivanje radnog vremena	0	0	0	0	0	0	
Potpore za očuvanje radnih mjesta u sektoru proizvodnje tekstila, odjeće, obuće, kože i drva	0	0	0	0	0	0	
<b>SPOL</b>	Muškarci	24	215	272	301	144	157
	Žene	35	300	513	259	111	148



## IZVORI PODATAKA I OBJAŠNJENJE POJMOVA

Izvori podataka za Mjesečni statistički bilten su evidencije koje se vode u Hrvatskom zavodu za zapošljavanje prema odredbama Zakona o tržištu rada (Narodne novine, 118/18, 32/20, 18/22) i važećih pravilnika.

### NEZAPOSLENE OSOBE

Osobe u dobi od 15 do 65 godina sposobne ili djelomično sposobne za rad koje nisu u radnom odnosu, aktivno traže posao i raspoložive su za rad te zadovoljavaju sve kriterije iz odredbi Zakona o tržištu rada, a evidentirane su u Hrvatskom zavodu za zapošljavanje na kraju izvještajnog mjeseca.

U Zakonu o tržištu rada (čl. 10) nezaposlena osoba je definirana na sljedeći način:

Nezaposlenom osobom u smislu ovoga Zakona smatra se osoba sposobna ili djelomično sposobna za rad, u dobi od 15 do 65 godina koja nije u radnom odnosu, koja ne obavlja samostalnu djelatnost, aktivno traži posao i raspoloživa je za rad te ako:

- ne ostvari mjesečni primitak od pružanja usluga prema posebnim propisima ili ne ostvari mjesečni primitak, odnosno drugi dohodak prema propisima o porezu na dohodak s obzirom na podatak o uplaćenim doprinosima za obvezna osiguranja dobivenim od Središnjeg registra osiguranika, a koji je veći od prosječne isplaćene novčane naknade u prethodnoj kalendarskoj godini
- nema registrirano trgovačko društvo ili drugu pravnu osobu, odnosno nema više od 25 % udjela u trgovačkom društvu ili drugoj pravnoj osobi
- nije član zadruge ili upravitelj zadruge
- nije predsjednik, član uprave ili izvršni direktor trgovačkog društva ili likvidator
- nema registrirani obrt, slobodno zanimanje ili djelatnost poljoprivrede i šumarstva
- ne obavlja domaću radinost ili sporedno zanimanje prema posebnom propisu
- nije osigurana kao poljoprivrednik po propisima o mirovinskom osiguranju
- nije zaposlena prema posebnim propisima
- nije korisnik mirovine, osim korisnika mirovine koji ostvari pravo na invalidsku mirovinu zbog profesionalne nesposobnosti za rad odnosno korisnika mirovine koji ostvari pravo na invalidsku mirovinu zbog djelomičnog gubitka radne sposobnosti i korisnika obiteljske mirovine kojemu se ta mirovina ne isplaćuje
- ne ispunjava uvjete za starosnu mirovinu
- nije osigurana na produženo mirovinsko osiguranje na temelju ugovora o radu na određeno vrijeme za stalne sezonske poslove
- nije uključena u program socijalnog uključivanja na temelju nalaza i mišljenja centra za profesionalnu rehabilitaciju o privremenoj nezapošljivosti
- nije redoviti učenik ili student.

### NOVOPRIJAVLJENI

Nezaposlene osobe koje su se tijekom izvještajnog mjeseca prijavile u evidenciju Hrvatskog zavoda za zapošljavanje. S obzirom na prethodni status, ulazak u evidenciju može biti:

1. **Izravno iz radnog odnosa** – odnosi se na nezaposlene osobe koje su neposredno prije prijavljivanja na evidenciju Hrvatskoga zavoda za zapošljavanje bile u radnom odnosu.
2. **Iz individualne poljoprivrede ili nekog drugog oblika rada** – odnosi se na nezaposlene osobe koje su neposredno prije prijavljivanja na evidenciju Hrvatskoga zavoda za zapošljavanje bile zaposlene na vlastitom gospodarstvu ili gospodarstvu u vlasništvu obitelji, radile kao pomažući članovi obitelji u obiteljskom poduzeću, obavljale stručno osposobljavanje za rad bez zasnivanja radnog odnosa i drugo.
3. **Izravno iz redovitog školovanja** – odnosi se na nezaposlene osobe koje su neposredno prije prijavljivanja na evidenciju Hrvatskoga zavoda za zapošljavanje bile na redovitom školovanju, tj. bili učenici ili studenti uključeni u redovito obrazovanje.
4. **Iz neaktivnosti** – odnosi se na nezaposlene osobe koje neposredno prije prijavljivanja na evidenciju Hrvatskoga zavoda za zapošljavanje nisu bile na redovitom školovanju i nisu radile, tj. bile su neaktivne. U ovu kategoriju ulaze npr. osobe koje duže vrijeme (više od 3 mjeseca) nisu bile u radnom odnosu niti su radile u drugim oblicima zaposlenosti, domaćice, osobe na dragovoljnom odsluženju vojnog roka i sl.

### IZLASCİ IZ EVIDENCIJE

Prema članku 17. Zakona o tržištu rada, Zavod prestaje voditi osobu kao nezaposlenu u evidenciji, ako ta osoba:

- zasnuje radni odnos
- ostvari mjesečni primitak od pružanja usluga prema posebnim propisima ili ostvari mjesečni primitak odnosno drugi dohodak prema propisima o porezu na dohodak s obzirom na podatak o uplaćenim doprinosima za obvezna osiguranja dobivenim od Središnjeg registra osiguranika, a koji je veći od prosječne isplaćene novčane naknade u prethodnoj kalendarskoj godini
- obavlja posao bez potvrde, ugovora odnosno rješenja na temelju kojeg radi
- registrira trgovačko društvo ili drugu pravnu osobu odnosno stekne više od 25 % udjela u trgovačkom društvu ili drugoj pravnoj osobi
- postane član zadruge ili upravitelj zadruge
- postane predsjednik uprave, član uprave, izvršni direktor trgovačkog društva ili likvidator
- registrira obrt, slobodno zanimanje ili djelatnost poljoprivrede i šumarstva
- obavlja domaću radinost ili sporedno zanimanje prema posebnom propisu
- postane poljoprivredni osiguranik po propisima o mirovinskom osiguranju
- zaposli se prema posebnim propisima
- ispuni uvjete za starosnu mirovinu, ostvari prijevremenu starosnu mirovinu, ostvari starosnu mirovinu za dugogodišnjeg osiguranika, ostvari obiteljsku mirovinu koja joj se isplaćuje ili ostvari invalidsku mirovinu zbog opće nesposobnosti za rad odnosno invalidsku mirovinu zbog potpunog gubitka radne sposobnosti
- uključi se u program socijalnog uključivanja na temelju nalaza i mišljenja centra za profesionalnu rehabilitaciju o privremenoj nezapošljivosti
- ima utvrđenu opću nesposobnost za rad odnosno potpuni gubitak radne sposobnosti prema propisima o mirovinskom osiguranju
- obavlja stručno osposobljavanje za rad bez zasnivanja radnog odnosa
- ostvari prava na roditeljsku, roditeljsku, posvojiteljsku ili skrbničku poštedu od rada odnosno roditeljsku, roditeljsku, posvojiteljsku ili skrbničku brigu o novorođenom djetetu po posebnom propisu
- postane redoviti učenik ili student
- nastupi na dragovoljno vojno osposobljavanje ili se uključi u program obrazovanja odraslih za zanimanje policajac
- bude pritvorena ili joj bude određen istražni zatvor
- nastupi na izdržavanje kazne zatvora
- navrší 65 godina života
- odbije se uključiti u obrazovni program ili ga bez opravdanog razloga prekine odnosno ne završi obrazovni program koji je sukladan njezinim procijenjenim osobnim i profesionalnim sposobnostima, a koji je organizirao odnosno troškove snosio Zavod radi povećanja njezine mogućnosti zapošljavanja
- ne ispunjava uvjete o aktivnom traženju posla i raspoloživosti za rad te ne obavlja aktivnosti u dinamici utvrđenoj u profesionalnom planu
- postane osiguranik produženog mirovinskog osiguranja na temelju ugovora o radu na određeno vrijeme za stalne sezonske poslove
- odjavi se s evidencije
- u potpisanoj izjavi iz članka 10. stavka 2. ovoga Zakona navede neistinite podatke
- ne prihvati ponuđena zaposlenja u okviru stečene razine kvalifikacije i radnog iskustva do utvrđivanja profesionalnog plana iz članka 24. ovoga Zakona, a nakon toga ponuđena zaposlenja iz utvrđenog profesionalnog plana i sporazuma za uključivanje na tržište rada ili ako svojim postupanjem uzrokuje odbijanje zaposlenja od strane poslodavca, osim ako odbije zaposlenje zbog razloga što poslodavac redovito ne ispunjava obveze prema radnicima.

## ZAPOSLENI S EVIDENCIJE

Osobe koje su tijekom izvještajnog mjeseca zaposlene s evidencije Hrvatskog zavoda za zapošljavanje na temelju radnog odnosa i na temelju drugih poslovnih aktivnosti.

## ZAPOSLENI S EVIDENCIJE NA TEMELJU RADNOG ODNOSA

Osobe koje su tijekom izvještajnog mjeseca zasnovale radni odnos na temelju ugovora o radu u zemlji ili inozemstvu, a bile su u evidenciji Hrvatskog zavoda za zapošljavanje.

**Zaposleni prema mjestu rada** – pod mjestom rada u kojem se radnik zaposlio navedene su četiri mogućnosti:

- Radnik se zaposlio na području ispostave Hrvatskog zavoda za zapošljavanje u kojoj je bio prijavljen.
- Radnik se zaposlio na području područnog ureda Hrvatskog zavoda za zapošljavanje u kojem je bio prijavljen.
- Radnik se zaposlio na području drugog područnog ureda Hrvatskog zavoda za zapošljavanje, a ne u onom u kojem je bio prijavljen.
- Radnik se zaposlio u inozemstvu.

## ZAPOSLENI S EVIDENCIJE NA TEMELJU DRUGIH POSLOVNIH AKTIVNOSTI

Osobe koje su tijekom izvještajnog mjeseca započele obavljati neke druge poslovne aktivnosti u vezi sa zapošljavanjem, tj. ako su: uključile se u stručno osposobljavanje za rad bez zasnivanja radnog odnosa, ostvarile mjesečni primitak, odnosno dohodak veći od prosječne isplaćene novčane naknade u prethodnoj kalendarskoj godini, registrirale ili stekle više od 25 % udjela u trgovačkom društvu ili drugoj pravnoj osobi, registrirale obrt ili slobodno zanimanje, postale predsjednik uprave, član uprave ili izvršni direktor trgovačkog društva te član ili upravitelj zadruge, postale osiguranik produženog mirovinskog osiguranja na temelju ugovora o radu na određeno vrijeme za stalne sezonske poslove, zaposlile se prema posebnim propisima, a bile su u evidenciji Hrvatskoga zavoda za zapošljavanje.

## BRISANI IZ EVIDENCIJE ZBOG OSTALIH RAZLOGA

Osobe koje su tijekom izvještajnog mjeseca brisane iz evidencije Hrvatskoga zavoda za zapošljavanje zbog svih ostalih razloga osim zapošljavanja na temelju radnog odnosa ili drugih poslovnih aktivnosti, a sukladno čl. 17. Zakona o tržištu rada (ostvarivanje prava na mirovinu, na roditeljsku, posvojiteljsku ili skrbničku poštedu od rada, opća nesposobnost za rad ili privremena nezapošljivost, odjava s evidencije, neispunjavanje uvjeta za aktivno traženje posla i drugo).

## KORISNICI NOVČANE NAKNADE

Nezaposlene osobe evidentirane u Hrvatskom zavodu za zapošljavanje koje su prema odredbama Zakona o tržištu rada ostvarile novčanu naknadu tijekom izvještajnog mjeseca.

## TRAŽENI RADNICI

Broj slobodnih radnih mjesta koje su poslodavci prijavili Hrvatskom zavodu za zapošljavanje tijekom izvještajnog mjeseca, a odnose se na zapošljavanje na temelju radnog odnosa i na temelju drugih poslovnih aktivnosti. Podaci su prikazani prema mjestu zaprimanja prijave potrebe za radnikom (županija) i prema mjestu gdje će radnik raditi (županija i inozemstvo).

Broj traženih radnika prikazan po pojedinim godinama predstavlja zbroj svih mjeseci za dotičnu godinu.

## NEZAPOSLENI HRVATSKI BRANITELJI

Nezaposlene osobe evidentirane u Hrvatskom zavodu za zapošljavanje na kraju izvještajnog mjeseca koje su prema odredbama Zakona o hrvatskim braniteljima iz Domovinskog rata i članovima njihovih obitelji (Narodne novine, 121/17) stekle status branitelja.

## TRAŽITELJI ZAPOSLENJA

Osobe koje se mogu prijaviti Zavodu prema članku 13. Zakona o tržištu rada radi savjetovanja i informiranja s ciljem razvoja upravljanja karijerom i posredovanja, a ne smatraju se nezaposlenim osobama iz članka 10. spomenutog Zakona.

## AKTIVNA POLITIKA ZAPOSŁJAVANJA

Mjere aktivne politike zapošljavanja iz nadležnosti Hrvatskoga zavoda za zapošljavanje regulirane su Zakonom o tržištu rada (NN 118/18, 32/20), koji propisuje način donošenja i sadržaj mjera aktivne politike zapošljavanja, glavne ciljeve mjera za poticanje zapošljavanja te uvjete i načinkorištenja sredstava za provođenje mjera.

Provedba mjera aktivne politike zapošljavanja iz nadležnosti Zavoda temelji se na relevantnim europskim i hrvatskim strateškim dokumentima te preporukama Vijeća Europske unije. Važnost mjera aktivne politike zapošljavanja istaknuta je u Programu Vlade Republike Hrvatske za razdoblje 2020. – 2024. u okviru cilja 1.1. Očuvanje radnih mjesta i socijalna sigurnost, Nacionalnom planu za rad, zaštitu na radu i zapošljavanje za razdoblje od 2021. do 2027. godine, Akcijskom planu za provedbu Nacionalnog plana za rad, zaštitu na radu i zapošljavanje za razdoblje od 2021. do 2027. godine, za razdoblje od 2021. do 2024. godine te Provedbenom programu Ministarstva rada, mirovinskoga sustava, obitelji i socijalne politike za razdoblje 2021. do 2024. godine.

Mjere su usmjerene na poticanje zapošljavanja, usavršavanja, samozapošljavanja, obrazovanja, zapošljavanje u javnim radovima te očuvanje radnih mjesta osoba koje su u nepovoljnom položaju na tržištu rada te koje bi mogle izgubiti svoja radna mjesta. Sredstva za provedbu ovog programa osiguravaju se u Državnom proračunu, kao i iz sredstava EU fondova.

## KLASIFIKACIJE

U tablicama u kojima se podaci prikazuju po djelatnostima, koristi se **Nacionalna klasifikacija djelatnosti 2007 (NKD 2007)** prema odluci Vlade Republike Hrvatske (Narodne novine, br. 58/07, 72/07), a u službenoj je primjeni od 1.1.2009. Ta je klasifikacija utemeljena na europskoj klasifikaciji NACE Rev. 2 koja je obvezna za države članice Europske unije.

U tablicama u kojima se podaci prikazuju po rodu i vrstama zanimanja, koristi se **Nacionalna klasifikacija zanimanja 2010 (NKZ 10)** (Narodne novine, br. 147/10, 14/11). Ona predstavlja normu za sve korisnike pri iskazivanju podataka o zanimanjima. Izrađena je primjenom načela i sustava Međunarodne standardne klasifikacije zanimanja (*International Standard Classification of Occupations ISCO-08*), čime je omogućena usporedivost podataka na međunarodnoj razini. Prema Nacionalnoj klasifikaciji zanimanja, zanimanje je definirano kao skup poslova i radnih zadaća koji su svojim sadržajem i vrstom organizacijski i tehnološki toliko srodni i međusobno povezani da ih obavlja jedan izvršitelj koji posjeduje odgovarajuća znanja, sposobnosti i vještine.

Zanimanja nezaposlenih osoba određuju se prema poslovima koje osobe traže, odnosno koje su obavljale prije ulaska u nezaposlenost. Kod nezaposlenih osoba bez radnog iskustva zanimanja se određuju prema osposobljenosti za rad, tj. zvanju. Nezaposlenoj se osobi na taj način može odrediti i nekoliko zanimanja, a statistički podaci prikazuju prioriteto zanimanje određeno profesionalnim planom. Prioritetno zanimanje nezaposlene osobe koristi se i kod prikaza zaposlenih s evidencije po zanimanjima.

U tablicama u kojima se podaci prikazuju po obrazovanju koristi se **Nacionalna standardna klasifikacija obrazovanja (NSKO)** (Narodne novine, br. 105/01). UNESCO je krajem 1997. godine prihvatio revidiranu međunarodnu klasifikaciju obrazovanja (*International Standard Classification of Education – ISCED-97*) kao međunarodni standard za prikupljanje i prezentiranje podataka o obrazovanju. Klasifikacija ISCED-97 omogućuje usporedivost podataka o obrazovanju na međunarodnoj razini. Metodologija Nacionalne standardne klasifikacije obrazovanja u potpunosti je usklađena s međunarodnom klasifikacijom obrazovanja ISCED-97 i njezina će primjena omogućiti usporedivost podataka o obrazovanju s drugim zemljama svijeta.

U tablici mjere aktivne politike zapošljavanja koje provodi Hrvatski zavod za zapošljavanje klasificirane su i numerirane prema Eurostatovoj metodologiji za statistike tržišta rada (*Labour market policy statistics*) iz 2013. godine. Prikazani su samo tipovi intervencija koji se provode u Republici Hrvatskoj.

## ZNAKOVI

- nema pojave
- ... ne raspoložbe se podatkom
- 0 podatak je manji od 0,5

- \* ispravljeni podatak
- ∅ prosječni broj
- ∑ ukupni broj

1) napomena









**HRVATSKI ZAVOD ZA ZAPOSŁJAVANJE  
PODRUČNI URED ZADAR**

Kralja Stjepana Držislava 7

23 000 Zadar

Tel: 023 300 800

Fax: 023 313 688

E-mail: [hzz.zadar@hzz.hr](mailto:hzz.zadar@hzz.hr)

Web-stranica: <http://www.hzz.hr>

## ISPOSTAVE

### Ispostava Benkovac

Ivana Meštrovića 9, Benkovac

Tel: 023 681 420

Fax: 023 684 034

### Ispostava Obrovac

Jadranska ulica 6, Obrovac

Tel: 023 689 780

Fax: 023 689 040

### Ispostava Biograd n/M

Kralja Petra Svačića 2, Biograd

Tel: 023 383 803

Fax: 023 386 467

### Ispostava Gračac

Park svetog Jurja 1, Gračac

Tel: 023 775 031

Fax: 023 773 061

### Ispostava Pag

Nikole Valentića 28, Pag

Tel: 023 611 189

Fax: 023 611 189

