



Godišnjak 2021.



Zagreb, rujan 2022. godine

IMPRESUM

Nakladnik	Hrvatski zavod za zapošljavanje Područna služba Zagreb Zagreb, Ulica kralja Zvonimira 15 Telefon: (01) 46 99 999 Web-stranice: http://www.hzz.hr
Za nakladnika	Marija Halić, predstojnica Područne službe Zagreb
Uredništvo	Irena Matejčić E-mail: irena.matejcic@hzz.hr
Godina izdanja	XXXII.

Zagreb, rujan 2022. godine

I. GOSPODARSKA KRETANJA I TRŽIŠTE RADA	1
II. NEZAPOSLENOST	5
Prosječan broj nezaposlenih i kretanje ukupne nezaposlenosti	5
Struktura nezaposlenih prema spolu, dobi i razini obrazovanja	6
Struktura nezaposlenih prema rodu zanimanja	8
Struktura nezaposlenih prema djelatnosti prethodnog zaposlenja	9
Struktura nezaposlenih prema trajanju nezaposlenosti	11
Ulasci u evidenciju nezaposlenih	14
III. POTRAŽNJA ZA RADNOM SNAGOM I ZAPOŠLJAVANJE	17
Prijavljena slobodna radna mjesta	17
Zapošljavanje osoba iz evidencije Zavoda	20
Stopa zapošljavanja	23
Sezonsko zapošljavanje	24
Međumjesno zapošljavanje	24
Zapošljavanje osoba u inozemstvu i EURES - mreža javnih zavoda za zapošljavanje	25
IV. KRETANJE ODREĐENIH SKUPINA U EVIDENCIJI NEZAPOSLENIH	27
Mlade osobe	27
Osobe s 50 i više godina	28
Osobe s invaliditetom	29
Osobe s faktorima otežane zapošljivosti	33
Hrvatski branitelji	34
V. PRIPREMA ZA ZAPOŠLJAVANJE	35
Profesionalno usmjeravanje učenika	35
Profesionalno usmjeravanje nezaposlenih osoba	36
CISOK centri Zagreb	36
E-usmjeravanje	36
Obrazovanje za potrebe tržišta rada	36
Profesionalna selekcija za zapošljavanje	37
Ostale aktivnosti	37
VI. AKTIVNA POLITIKA ZAPOŠLJAVANJA	38
Potpore za očuvanje radnih mjesta	41
VII. PRAVA TIJEKOM NEZAPOSLENOSTI	42
Novčana naknada	42
VIII. TABLICE	45

I. GOSPODARSKA KRETANJA I TRŽIŠTE RADA

Gospodarska kretanja u 2021. godini na području Grada Zagreba i Zagrebačke županije bila su povoljnija u odnosu na 2020. godinu bez obzira na nastavak pandemije COVID-19. Bruto domaći proizvod Republike Hrvatske 2021. godine, prema prvim objavljenim podacima Državnog zavoda za statistiku, bio je realno veći za 10.4% u odnosu na 2020. godinu. U prvom tromjesečju 2021., u odnosu na isto tromjesečje prethodne godine, BDP je bio realno manji za 0.6%; u drugom tromjesečju veći za čak 16.5%; u trećem tromjesečju veći za 15.8%, a u četvrtom tromjesečju također veći za 9.7%. U svim kategorijama BDP-a s rashodne strane vidljiv je realan rast. Rast BDP-a u četvrtom tromjesečju 2021., u odnosu na isto tromjesečje prethodne godine, u najvećoj je mjeri prouzročen povećanjem osobne potrošnje i izvoza roba i usluga¹. Podatke o kretanju BDP-a na županijskoj razini za 2019. godinu Državni zavod za statistiku objavio je 14. veljače 2022. godine. Udio Grada Zagreba u ukupnom BDP-u Republike Hrvatske bio je 2019. godine 34.5%, a Zagrebačke županije 6.0%, što znači da se na području Područne službe Zagreb ostvaruje 40.5% ukupnog hrvatskog bruto domaćeg proizvoda.²

Ukupna industrijska proizvodnja zabilježila je prosječan rast u 2021. godini od 6.7% u usporedbi s istim razdobljem godinu prije.³

Podaci o obujmu građevinske aktivnosti pokazuju pozitivne pomake prisutne tijekom 2021. godine. U odnosu na ista razdoblja prethodne godine, u prvom tromjesečju građevinska aktivnost je bila veća za 8.5%, u drugom tromjesečju za 15.6%, u trećem tromjesečju za 8.3%, da bi u četvrtom tromjesečju građevinska aktivnost zabilježila porast od 6.0%.⁴

U 2021. godini realni, kalendarski prilagođeni promet od trgovine na malo porastao je za 12.1% u odnosu na godinu prije.⁵

Cijene dobara i usluga za osobnu potrošnju, mjerene indeksom potrošačkih cijena, u godišnjem prosjeku više su za 2.6%.⁶

Na razini Republike Hrvatske u 2021. godini ostvareno je 82.5% više dolazaka i 72.1% više noćenja turista nego u 2020. godini. Broj turističkih dolazaka u Gradu Zagrebu 2021. veći je za 85.4% u odnosu na godinu prije, uz dosegnutih ukupno 634.795 dolazaka, dok je broj noćenja veći za 76.3%, a ostvareno ih je ukupno 1.375.248. U ukupnom broju turističkih dolazaka udio stranih turista je 72.2%.

¹ Izvor: DZS, Priopćenje broj 12.1.1/4 25.2.2022.

² Izvor: DZS, Statistika u nizu 12.1.3.2.-2019 14.2.2022.

³ Izvor: DZS, Priopćenje broj 2.1.3/12 31.1.2022.

⁴ Izvor: DZS, Priopćenje broj 3.1.1/12 25.2.2022.

⁵ Izvor: DZS, Priopćenje broj 4.1.1/12 28.1.2022.

⁶ Izvor: DZS, Priopćenje broj 13.1.1/12 17.1.2022.

Udio stranih turista u ukupnom broju ostvarenih noćenja bio 74.2%. Na području Zagrebačke županije ostvareno je u 2021. ukupno 79.586 turističkih dolazaka ili 88.6% više nego prethodne godine, te 150.760 noćenja ili 83.1% više u odnosu na godinu prije. U ukupnom broju dolazaka udio stranih turista je 62.6%, dok je udio stranih turista u ukupnom broju ostvarenih noćenja također 62.6%.⁷

U Republici Hrvatskoj je na dan 31. prosinca 2020. bilo ukupno 307.413 registriranih pravnih osoba (168.242 aktivne ili 54.7%), od čega je trgovačkih društava bilo registriranih 230.741 (133.928 aktivnih ili 58.0%). Nešto manje od jedne trećine ukupno registriranih poslovnih subjekata (pravnih osoba) smješteno je na području Grada Zagreba, no njegov je udio za subjekte obrta i slobodnih zanimanja bitno manji i iznosi 20.3%. U ukupnom broju registriranih trgovačkih društava u Republici Hrvatskoj, udio Grada Zagreba iznosio je 35.2%, a u ukupnom broju aktivnih 34.2%. Na području Grada Zagreba ukupno je sa stanjem 31. prosinca 2021. bilo registrirano 99.467 pravnih osoba, a od tog broja aktivnih je bilo njih 53.174 (53.5%). U kategoriji trgovačkih društava od ukupno 81.177 registriranih, aktivnih je bilo 45.760 ili 56.4%. Istovremeno, na području Zagrebačke županije bilo je 19.548 registriranih pravnih osoba, od kojih je aktivnih bilo njih 11.411 (58.4%). U kategoriji trgovačkih društava registrirano je bilo 15.344, od kojih je aktivnih bilo 9.372 ili 61.1%. Udio Zagrebačke županije u ukupnom broju registriranih i aktivnih hrvatskih trgovačkih društava bio je 6.6% (registriranih) i 7.0% (aktivnih). Što se tiče ukupnoga broja pravnih osoba u Hrvatskoj, udio Zagrebačke županije u ukupnom broju registriranih pravnih osoba u Hrvatskoj bio je 6.4%, a u skupini aktivnih 6.8%.⁸

Prosječan broj zaposlenih u pravnim osobama u Hrvatskoj prema podacima DZS-a je za 0.3% veći nego u 2020. godini.⁹

Prosječna mjesečna isplaćena neto plaća po zaposlenome u pravnim osobama Republike Hrvatske iznosila je 7.129 kuna, što je u odnosu na isto razdoblje 2020. realno povećanje od 2.7%.¹⁰

Gospodarske aktivnosti odrazile su se i na pokazatelje tržišta rada.

Prema podacima Državnog zavoda za statistiku Republike Hrvatske i Hrvatskog zavoda za mirovinsko osiguranje na području Grada Zagreba i Zagrebačke županije (stanje 31.3.2021.) nešto je povećana razina ukupnog aktivnog stanovništva (za 1.3%), uz povećanje broja zaposlenih (za 0.6%) te evidentiranih nezaposlenih (za 18.9%), što je rezultiralo povećanjem registrirane stope nezaposlenosti (4.8% prema 4.0% na isti dan 2020. godine).

⁷ Izvor: DZS, Priopćenje broj 4.3.2 10.3.2022.

⁸ Izvor: DZS, Priopćenje broj 11.1.2/2 10.2.2022.

⁹ Izvor: DZS, Priopćenje broj 9.2.1/12 20.1.2022.

¹⁰ Izvor: DZS, Priopćenje broj 9.1.1/12 18.2.2022.

Aktivno stanovništvo (31.3.)									
	Grad Zagreb			Zagrebačka županija			Područna služba Zagreb		
	2021.	2020.	Indeks	2021.	2020.	Indeks	2021.	2020.	Indeks
Aktivno stanovništvo	458.136	454.294	100,8	104.163	100.645	103,5	562.299	554.939	101,3
Zaposleni	438.349	437.646	100,2	97.231	94.821	102,5	535.580	532.467	100,6
- Zaposleni u pravnim osobama	407.857	407.117	100,2	84.035	81.621	103,0	491.892	488.738	100,6
- Zaposleni u obrtu i slobodnim profesijama	29.988	30.015	99,9	11.979	11.917	100,5	41.967	41.932	100,1
- Osiguranici poljoprivrednici	504	514	98,1	1.217	1.283	94,9	1.721	1.797	95,8
Nezaposleni	19.787	16.648	118,9	6.932	5.824	119,0	26.719	22.472	118,9
Stopa registrirane nezaposlenosti	4,3	3,7		6,7	5,8		4,8	4,0	

Izvor: Državni zavod za statistiku Republike Hrvatske (Priopćenje RAD-2021-2-4, Priopćenje broj 9.2.2/1./2021.)
Hrvatski zavod za mirovinsko osiguranje (Statističke informacije broj 3/2021.)
Hrvatski zavod za zapošljavanje

Krajem ožujka 2021. godine na promatranom području bilo je zaposleno 535.580 osoba, od čega najviše u pravnim osobama - 491.892 ili 91.9% (0.6% više nego krajem ožujka 2020.), zatim u obrtu i slobodnim profesijama - 41.967 ili 7.8% (0.1% više nego u 2020.) te osiguranika poljoprivrednika - 1.721 ili 0.3% (4.2% manje nego u 2020.).

Prema Nacionalnoj klasifikaciji djelatnosti najveći je broj zaposlenih osoba bio u trgovini na veliko i na malo; popravku motornih vozila i motocikla (93.842 ili 17.5%), prerađivačkoj industriji (65.406 ili 12.2%), stručnim, znanstvenim i tehničkim djelatnostima (42.137 ili 7.9%), javnoj upravi i obrani; obveznom socijalnom osiguranju (41.176 ili 7.7%), obrazovanju (38.752 ili 7.2%), djelatnosti zdravstvene zaštite i socijalne skrbi (38.505 ili 7.2%) te građevinarstvu (38.183 ili 7.1%). U navedenim djelatnostima zaposleno je dvije trećine osoba (66,8%).

Promatrajući prema sektoru djelatnosti (poljoprivredni, nepoljoprivredni i uslužni), struktura zaposlenih osoba krajem ožujka 2021. godine pokazuje da je 77.4% zaposlenih radilo u uslužnim djelatnostima, 21.8% u nepoljoprivrednim djelatnostima te 0.8% u poljoprivrednim djelatnostima.

Stopa registrirane nezaposlenosti povećala se u odnosu na ožujak 2020. godine na području Grada Zagreba (s 3.7% na 4.3%), na području Zagrebačke županije (s 5.8% na 6.7%) kao i na prostoru Područne službe Zagreb s 4.0% na 4.8%.

**Zaposleni 31. 3. 2021. na prostoru Područne službe Zagreb (Grad Zagreb i Zagrebačka županija)
prema djelatnostima NKD-a**

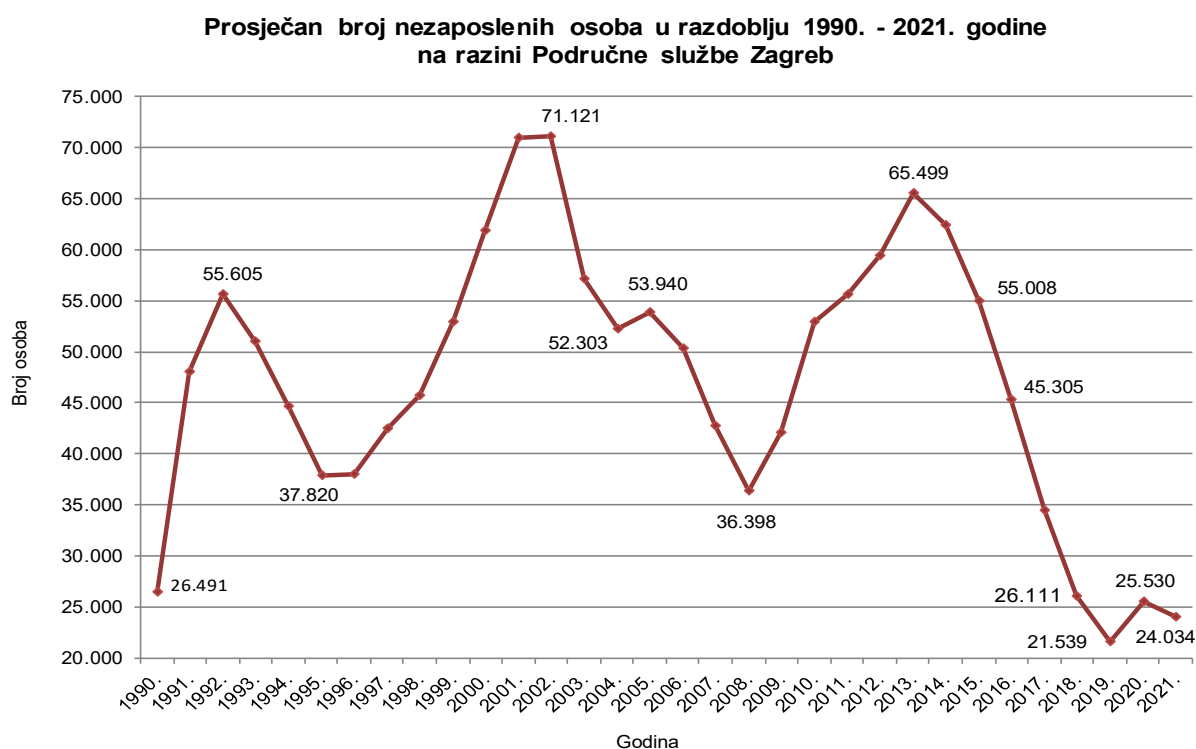
Djelatnost NKD-a	UKUPNO			Pravne osobe		Obrt i slobodne profesije	
	Broj	%	Indeks 2021./2020.	Broj	Indeks 2021./2020.	Broj	Indeks 2021./2020.
Poljoprivreda, šumarstvo i ribarstvo	2.740	0,5	105,6	2.174	105,7	566	105,2
Individualna poljoprivreda	1.721	0,3	95,8	-	-	-	-
Poljoprivredne djelatnosti	4.461	0,8	101,6	2.174	105,7	566	105,2
Rudarstvo i vađenje	1.744	0,3	91,1	1.729	91,1	15	93,8
Prerađivačka industrija	65.406	12,2	99,8	59.344	100,1	6.062	96,6
Opskrba električnom energijom, plinom, parom i klimatizacija	5.135	1,0	101,4	5.135	101,4	-	-
Opskrba vodom; uklanjanje otpadnih voda, gospodarenje otpadom te djelatnosti sanacije okoliša	6.323	1,2	97,6	6.296	97,7	27	73,0
Građevinarstvo	38.183	7,1	107,9	34.659	108,4	3.524	103,9
Nepoljoprivredne djelatnosti	116.791	21,8	102,1	107.163	102,4	9.628	99,1
Trgovina na veliko i na malo; popravak motornih vozila i motocikla	93.842	17,5	98,8	89.463	98,8	4.379	99,1
Prijevoz i skladištenje	29.405	5,5	101,0	26.522	101,4	2.883	97,4
Djelatnosti pružanja smještaja te pripreme i usluživanja hrane	21.778	4,1	93,2	18.112	92,3	3.666	97,9
Informacije i komunikacije	32.645	6,1	105,3	30.986	105,4	1.659	103,1
Financijske djelatnosti i djelatnosti osiguranja	20.293	3,8	97,1	20.069	97,0	224	107,2
Poslovanje nekretninama	4.506	0,8	81,5	4.359	81,1	147	95,5
Stručne, znanstvene i tehničke djelatnosti	42.137	7,9	104,1	35.524	104,0	6.613	104,6
Administrativne i pomoćne uslužne djelatnosti	25.299	4,7	104,5	24.063	105,0	1.236	95,6
Javna uprava i obrana; obvezno socijalno osiguranje	41.176	7,7	96,6	40.835	96,7	341	79,5
Obrazovanje	38.752	7,2	102,9	38.167	102,8	585	110,8
Djelatnosti zdravstvene zaštite i socijalne skrbi	38.505	7,2	101,9	35.115	101,9	3.390	102,0
Umjetnost, zabava i rekreacija	11.903	2,2	98,8	10.228	98,6	1.675	100,3
Ostale uslužne djelatnosti	13.723	2,6	101,0	9.112	102,0	4.611	99,2
Djelatnosti kućanstava kao poslodavaca; djelatnosti kućanstva koja proizvode različitu robu i obavljaju različite usluge za vlastite potrebe	349	0,1	98,3	-	-	349	98,3
Djelatnosti izvanteritorijalnih organizacija i tijela	0	0,0	-	-	-	-	-
Uslužne djelatnosti	414.313	77,4	100,2	382.555	100,1	31.758	100,3
Nerazvrstani prema djelatnosti	15	0,0	136,4	-	-	15	136,4
UKUPNO	535.580	100,0	100,6	491.892	100,6	41.967	100,1

Izvor: Državni zavod za statistiku Republike Hrvatske (Priopćenje RAD-2021-2-4, Priopćenje broj 9.2.2/1./2021.)
Hrvatski zavod za mirovinsko osiguranje (Statističke informacije broj 3/2021.)

II. NEZAPOSLENOST

Prosječan broj nezaposlenih i kretanje ukupne nezaposlenosti

Evidentirana nezaposlenost je jedan od osnovnih pokazatelja stanja gospodarstva, a u Područnoj službi Zagreb tijekom 2021. godine evidentirane su u prosjeku mjesečno 24.034 nezaposlene osobe što je za 5.9% manje (Grad Zagreb 6.0% manje i Zagrebačka županija 5.5% također manje) nego u 2020. godini. Tržište rada je i u 2021. godini suočeno s posljedicama pandemije bolesti COVID-19, ali su kretanja na tržištu rada značajno povoljnija u odnosu na godinu ranije.

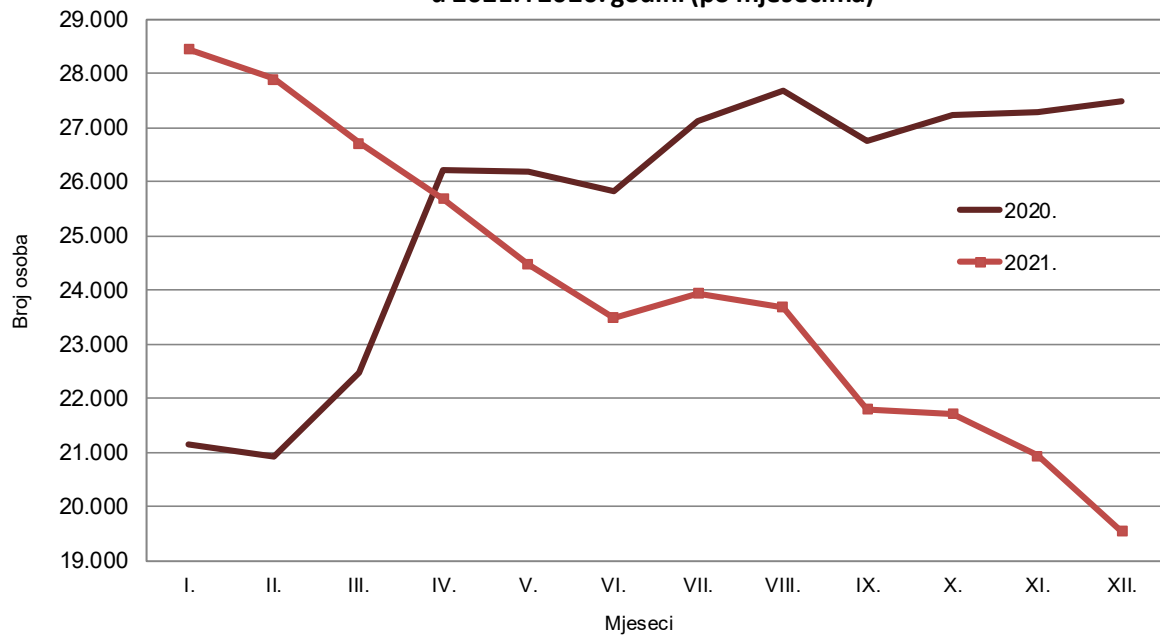


Tijekom 2021. godine broj nezaposlenih u evidenciji Hrvatskog zavoda za zapošljavanje Područne službe Zagreb u odnosu na prethodni mjesec bilježio je pad tijekom svih mjeseci osim siječnja i srpnja. Najveći broj nezaposlenih tijekom promatrane godine zabilježen je u siječnju (28.450), a najmanji u prosincu (19.544), što je ujedno i najmanji zabilježen broj evidentiranih nezaposlenih osoba od 1990. godine.

Krajem prosinca 2021. godine broj nezaposlenih u evidenciji Područne službe Zagreb (19.544) bio je za 28.9% manji nego u istom mjesecu 2020. godine te je iznosio 15.5% od ukupnog broja nezaposlenih na razini HZZ-a. Broj nezaposlenih je u padu jer je broj novoprijavljenih osoba (28.940) bio manji od izlazaka iz nezaposlenosti (36.884), odnosno zaposlenih s evidencije (27.249) i izlazaka zbog ostalih razloga (9.635).

Istovremeno, broj evidentiranih nezaposlenih osoba na razini Grada Zagreba manji je za 28.4%, a Zagrebačke županije za 30.4%.

Evidentirane nezaposlene osobe na razini Područne službe Zagreb u 2021. i 2020. godini (po mjesecima)



Struktura nezaposlenih prema spolu, dobi i razini obrazovanja

Od ukupnog prosječnog broja nezaposlenih (24.034) u 2021. godini na muškarce se odnosi 11.690 ili 48.6%, a na žene 12.344 ili 51.4%, što znači da je udio žena veći, a promatramo li kretanje nezaposlenosti u odnosu na 2020. godinu vidjet ćemo da je broj nezaposlenih muškaraca zabilježio pad od 5.4%, a žena 6.3%.

Prosječan broj nezaposlenih prema spolu u 2020. i 2021. godini									
Godina	Grad Zagreb			Zagrebačka županija			Područna služba Zagreb		
	Ukupno	Muškarci	Žene	Ukupno	Muškarci	Žene	Ukupno	Muškarci	Žene
2021.	17.767	8.740	9.027	6.267	2.950	3.317	24.034	11.690	12.344
%	100,0	49,2	50,8	100,0	47,1	52,9	100,0	48,6	51,4
2020.	18.901	9.233	9.668	6.629	3.121	3.508	25.530	12.354	13.176
%	100,0	48,8	51,2	100,0	47,1	52,9	100,0	48,4	51,6
Indeks 2021./2020.	94,0	94,7	93,4	94,5	94,5	94,6	94,1	94,6	93,7

Što se tiče kretanja nezaposlenosti prema dobi, prosječan broj nezaposlenih smanjen je u svim dobnim skupinama, osim u skupinama od 55 do 59 godina (povećanje 0.8%) i 60 i više godina (također povećanje 0.8%). Najveća smanjenja prosječnog broja nezaposlenih zabilježena su kod sljedećih dobnih skupina: od 20 do 24 godine (13.3%), od 25 do 29 godina (12.7%), od 30 do 34 godine (10.1%).

Prosječan broj nezaposlenih osoba u Područnoj službi Zagreb prema dobi u 2020. i 2021. godini					
Dob	2021.		2020.		Indeks 2021./2020.
	Broj	%	Broj	%	
15 - 19	645	2,7	693	2,7	93,1
20 - 24	2.083	8,7	2.402	9,4	86,7
25 - 29	3.083	12,8	3.531	13,8	87,3
30 - 34	2.398	10,0	2.666	10,4	89,9
35 - 39	2.458	10,2	2.651	10,4	92,7
40 - 44	2.480	10,3	2.570	10,1	96,5
45 - 49	2.587	10,8	2.591	10,2	99,8
50 - 54	2.630	10,9	2.800	11,0	93,9
55 - 59	3.176	13,2	3.152	12,3	100,8
60 i više	2.494	10,4	2.474	9,7	100,8
UKUPNO	24.034	100,0	25.530	100,0	94,1

S obzirom na razinu obrazovanja, u 2021. godini smanjio se prosječan broj nezaposlenih svih kategorija obrazovanja. Najviše se smanjio broj nezaposlenih bez škole i nezavršenom osnovnom školom (37.0%) te sa srednjom školom za zanimanja do 3 godine i školom za KV i VKV radnike (6.4%) pa prema tome i njihov udio u nezaposlenosti. Ako pak promatramo prema spolu, kod muškaraca i žena prisutan je pad nezaposlenosti u svim kategorijama, osim kod muškaraca kod prvog stupnja fakulteta, stručnog studija i više škole (povećanje 0,1%). Kod žena najveći pad nezaposlenosti prisutan je u skupinama bez škole i nezavršenom osnovnom školom (34.8%) te sa srednjom školom za zanimanja do 3 godine i školom za KV i VKV radnike (8.3%) i kod muškaraca također u skupinama bez škole i nezavršenom osnovnom školom (39.0%) te sa srednjom školom za zanimanja do 3 godine i školom za KV i VKV radnike (5.0%).

Prosječan broj nezaposlenih osoba u Područnoj službi Zagreb prema razini obrazovanja i spolu u 2020. i 2021. godini

Godina/Spol	Ukupno	Bez škole i nezavršena osnovna škola	Osnovna škola	SŠ za zanimanja do 3 god. i škola za KV i VKV radnike	SŠ za zanimanja u trajanju od 4 i više godina i gimnazija	Prvi stupanj fakulteta, stručni studij i viša škola	Fakultet, akademija, magisterij, doktorat
Ukupno 2021.	24.034	896	3.304	5.833	7.500	2.472	4.029
%	100,0	3,7	13,7	24,3	31,2	10,3	16,8
Ukupno 2020.	25.530	1.423	3.371	6.229	7.743	2.517	4.247
%	100,0	5,6	13,2	24,4	30,3	9,9	16,6
Indeks 2021./2020.	94,1	63,0	98,0	93,6	96,9	98,2	94,9
Muškarci 2021.	11.690	460	1.778	3.411	3.536	1.038	1.467
%	100,0	3,9	15,2	29,2	30,2	8,9	12,6
Muškarci 2020.	12.354	754	1.782	3.589	3.657	1.037	1.535
%	100,0	6,1	14,4	29,1	29,6	8,4	12,4
Indeks 2021./2020.	94,6	61,0	99,8	95,0	96,7	100,1	95,6
Žene 2021.	12.344	436	1.526	2.422	3.964	1.434	2.562
%	100,0	3,5	12,4	19,6	32,1	11,6	20,8
Žene 2020.	13.176	669	1.589	2.640	4.086	1.480	2.712
%	100,0	5,1	12,1	20,0	31,0	11,2	20,6
Indeks 2021./2020.	93,7	65,2	96,0	91,7	97,0	96,9	94,5

Struktura nezaposlenih prema rodu zanimanja

U prosječnom broju nezaposlenih u 2021. godini, ako promatramo prema rodu zanimanja, najveći je udio jednostavnih zanimanja (20.1%), a slijede znanstvenici, inženjeri i stručnjaci (20.0%), tehničari i stručni suradnici (18.3%), administrativni službenici (16.6%) te uslužna i trgovačka zanimanja (12.9%). U svim rodovima zanimanja (s udjelom 1.0% i više) došlo je do pada prosječnog broja nezaposlenih u odnosu na 2020. godinu. Najveći apsolutni pad prosječnog broja nezaposlenih zabilježen je kod uslužnih i trgovačkih zanimanja (578 osoba), kod znanstvenika, inženjera i stručnjaka (250 osoba) te kod jednostavnih zanimanja (209 osoba).

U ponudi radne snage krajem prosinca 2021. godine najbrojnija su zanimanja: administrativni službenik, ručni pakiratelj, prodavač, čistač, ekonomski službenik, komercijalni službenik, diplomirani ekonomist, uredski namještenik, trgovački radnik, skladišni radnik, radnik na proizvodnoj liniji i ekonomist.¹ Navedenih 12 zanimanja obuhvaća više od jedne trećine (33.6%) nezaposlenih osoba krajem 2021. godine.

¹ Riječi i pojmovi koji imaju rodno značenje korišteni u ovom izvješću odnose se jednako na muški i ženski rod, bez obzira jesu li korišteni u muškom ili ženskom rodu.

Prosječan broj nezaposlenih osoba u Područnoj službi Zagreb prema rodu zanimanja u 2020. i 2021. godini					
Rod zanimanja	2021.		2020.		Indeks 2021./2020.
	Broj	%	Broj	%	
Vojna zanimanja	0	0,0	0	0,0	0,0
Zakonodavci/zakonodavke, dužnosnici/dužnosnice i direktori/direktorice	2	0,0	4	0,0	50,0
Znanstvenici/znanstvenice, inženjeri/inženjerke i stručnjaci/stručnjakinje	4.809	20,0	5.059	19,8	95,1
Tehničari/tehničarke i stručni suradnici/stručne suradnice	4.387	18,3	4.511	17,7	97,3
Administrativni službenici/administrativne službenice	3.993	16,6	4.091	16,0	97,6
Uslužna i trgovačka zanimanja	3.098	12,9	3.676	14,4	84,3
Poljoprivrednici/poljoprivrednice, šumari/šumarke, ribari/ribarke, lovci/lovkinje	77	0,3	81	0,3	95,1
Zanimanja u obrtu i pojedinačnoj proizvodnji	2.042	8,5	2.178	8,6	93,8
Rukovatelji/rukovateljice postrojenjima i strojevima, industrijski proizvođači/industrijske proizvođačice i sastavljači/sastavljačice proizvoda	802	3,3	897	3,5	89,4
Jednostavna zanimanja	4.824	20,1	5.033	19,7	95,8
UKUPNO	24.034	100,0	25.530	100,0	94,1

Struktura nezaposlenih prema djelatnosti prethodnog zaposlenja

U 2021. godini u evidenciji nezaposlenih bile su prosječno mjesečno 24.034 osobe, od čega je 20.119 osoba ili 83.7% prethodno bilo zaposleno. Promatrano u odnosu na 2020. godinu prosječan broj nezaposlenih osoba s radnim iskustvom bilježi pad za 7.0%.

Djelatnosti poslodavaca iz kojih je došao najveći broj nezaposlenih su trgovina na veliko i na malo; popravak motornih vozila i motocikla (3.941 ili 19.6%), prerađivačka industrija (3.086 ili 15.3%), djelatnosti pružanja smještaja te pripreme i usluživanja hrane (1.826 ili 9.1%), administrativne i pomoćne uslužne djelatnosti (1.610 ili 8.0%) te građevinarstvo (1.539 ili 7.7%).

U svim djelatnostima (s udjelom 3.0% i više) došlo je do smanjenja prosječnog broja nezaposlenih u odnosu na 2020. godinu. Najveće apsolutno smanjenje zabilježeno je među osobama koje su radile u djelatnosti pružanja smještaja te pripreme i usluživanja hrane (474 ili 20.6%), a slijede djelatnosti trgovine na veliko i na malo; popravak motornih vozila i motocikla (271 osoba ili 6.4%) te prerađivačka industrija (263 ili 7.9%).

**Prosječan broj nezaposlenih osoba u Područnoj službi Zagreb
prema djelatnosti prethodnog zaposlenja u 2020. i 2021. godini**

Djelatnost NKD-a	2021.		2020.		Indeks 2021./2020.
	Broj	%	Broj	%	
Poljoprivreda, šumarstvo i ribarstvo	234	1,2	258	1,2	90,7
Rudarstvo i vađenje	82	0,4	45	0,2	182,2
Prerađivačka industrija	3.086	15,3	3.349	15,5	92,1
Opskrba električnom energijom, plinom, parom i klimatizacija	30	0,1	32	0,1	93,8
Opskrba vodom; uklanjanje otpadnih voda, gospodarenje otpadom te djelatnosti sanacije okoliša	167	0,8	169	0,8	98,8
Građevinarstvo	1.539	7,7	1.604	7,4	95,9
Trgovina na veliko i na malo; popravak motornih vozila i motocikla	3.941	19,6	4.212	19,5	93,6
Prijevoz i skladištenje	942	4,7	945	4,4	99,7
Djelatnosti pružanja smještaja te pripreme i usluživanja hrane	1.826	9,1	2.300	10,6	79,4
Informacije i komunikacije	846	4,2	851	3,9	99,4
Financijske djelatnosti i djelatnosti osiguranja	471	2,3	451	2,1	104,4
Poslovanje nekretninama	204	1,0	229	1,1	89,1
Stručne, znanstvene i tehničke djelatnosti	1.371	6,8	1.419	6,6	96,6
Administrativne i pomoćne uslužne djelatnosti	1.610	8,0	1.775	8,2	90,7
Javna uprava i obrana; obvezno socijalno osiguranje	400	2,0	416	1,9	96,2
Obrazovanje	906	4,5	986	4,6	91,9
Djelatnosti zdravstvene zaštite i socijalne skrbi	700	3,5	771	3,6	90,8
Umjetnost, zabava i rekreacija	445	2,2	461	2,1	96,5
Ostale uslužne djelatnosti	1.182	5,9	1.216	5,6	97,2
Djelatnosti kućanstava kao poslodavaca; djelatnosti kućanstva koja proizvode različitu robu i obavljaju različite usluge za vlastite potrebe	126	0,6	124	0,6	101,6
Djelatnosti izvanteritorijalnih organizacija i tijela	11	0,1	12	0,0	91,7
UKUPNO	20.119	100,0	21.625	100,0	93,0

Struktura nezaposlenih prema trajanju nezaposlenosti

Osobe u evidenciji nezaposlenih možemo promatrati prema trajanju njihove nezaposlenosti. U 2021. godini u evidenciji nezaposlenih do jedne godine bilo je prosječno 13.605 osoba ili 56.6% što je za 19.6% manje u odnosu na 2020. godinu. Udio dugotrajno nezaposlenih (osobe koje čekaju na zaposlenje jednu godinu i više) se u 2021. godini povećao s 33.7% (2020.) na 43.4% što znači da su nezaposlene osobe tijekom 2021. godine ukupno gledano u evidenciji bile duže u odnosu na 2020. godinu.

Prosječan broj nezaposlenih osoba u Područnoj službi Zagreb prema trajanju nezaposlenosti u 2020. i 2021. godini					
Trajanje nezaposlenosti	2021.		2020.		Indeks 2021./2020.
	Broj	%	Broj	%	
Do 3 mjeseca	5.638	23,5	8.011	31,4	70,4
3 - 6 mjeseci	3.502	14,6	4.481	17,5	78,2
6 - 9 mjeseci	2.462	10,2	2.685	10,5	91,7
9 - 12 mjeseci	2.003	8,3	1.752	6,9	114,3
Kratkotrajna nezaposlenost	13.605	56,6	16.929	66,3	80,4
1 - 2 godine	4.220	17,5	2.749	10,8	153,5
2 - 3 godine	1.554	6,5	1.175	4,6	132,3
3 i više godina	4.655	19,4	4.677	18,3	99,5
Dugotrajna nezaposlenost	10.429	43,4	8.601	33,7	121,3
UKUPNO	24.034	100,0	25.530	100,0	94,1

S obzirom na trajanje nezaposlenosti prema spolu, udio dugotrajno nezaposlenih u ukupnom broju nezaposlenih muškaraca iznosio je 45.2%, a u ukupnom broju nezaposlenih žena 41.8%, što znači da je dugotrajna nezaposlenost nešto učestalija kod muškaraca nego kod žena. Kod muškaraca najveći je udio nezaposlenih u evidenciji prema trajanju nezaposlenosti do 3 mjeseca (21.9%), a zatim 3 i više godina (21.0%), kod žena je također najveći udio nezaposlenih do 3 mjeseca (24.9%), a zatim slijedi 3 i više godina (17.8%). U odnosu na 2020. godinu povećao se udio dugotrajno nezaposlenih muškaraca (za 9.5 postotnih bodova) i žena (za 10.0 postotnih bodova).

Prosječan broj nezaposlenih osoba u Područnoj službi Zagreb prema trajanju nezaposlenosti i spolu u 2021. godini					
Trajanje nezaposlenosti	Ukupno	Muškarci	Udio	Žene	Udio
Do 3 mjeseca	5.638	2.563	21,9	3.075	24,9
3 - 6 mjeseci	3.502	1.677	14,3	1.825	14,8
6 - 9 mjeseci	2.462	1.198	10,2	1.264	10,2
9 - 12 mjeseci	2.003	977	8,4	1.026	8,3
Kratkotrajna nezaposlenost	13.605	6.415	54,8	7.190	58,2
1 - 2 godine	4.220	2.052	17,6	2.168	17,6
2 - 3 godine	1.554	769	6,6	785	6,4
3 i više godina	4.655	2.454	21,0	2.201	17,8
Dugotrajna nezaposlenost	10.429	5.275	45,2	5.154	41,8
UKUPNO	24.034	11.690	100,0	12.344	100,0

Trajanje nezaposlenosti možemo promatrati prema stupnju naobrazbe, te vidimo da je niža razina obrazovanja povezana s većim udjelom dugotrajno nezaposlenih. Tako je udio dugotrajno nezaposlenih (jednu godinu i više) u ukupnom broju nezaposlenih bez škole i s nezavršenom osnovnom školom iznosio 64.5%, u ukupnom broju nezaposlenih sa završenom osnovnom školom 57.9%, a s trogodišnjom srednjom školom i školom za KV i VKV radnike 45,6%. Udio dugotrajno nezaposlenih bio je još manji kod osoba s četverogodišnjom srednjom školom (39.6%), te s višom odnosno visokom školom (34.6% odnosno 36.1%).

Struktura prosječnog broja nezaposlenih osoba u Područnoj službi Zagreb prema trajanju nezaposlenosti i razini obrazovanja u 2021. godini							
Trajanje nezaposlenosti	Ukupno	Bez škole i nezavršena osnovna škola	Osnovna škola	SŠ za zanimanja do 3 god. i škola za KV i VKV radnike	SŠ za zanimanja u trajanju od 4 i više godina i gimnazija	Prvi stupanj fakulteta, stručni studij i viša škola	Fakultet, akademija, magisterij, doktorat
Do 3 mjeseca	23,5	14,5	16,5	22,3	25,1	25,9	28,2
3 - 6 mjeseci	14,6	8,7	10,9	14,3	15,4	17,3	16,1
6 - 9 mjeseci	10,2	6,5	7,9	9,8	11,0	12,5	10,9
9 - 12 mjeseci	8,3	5,8	6,8	8,0	8,9	9,7	8,7
Kratkotrajna nezaposlenost	56,6	35,5	42,1	54,4	60,4	65,4	63,9
1 - 2 godine	17,5	19,2	16,1	15,9	17,6	19,9	19,3
2 - 3 godine	6,5	11,7	7,9	6,4	6,0	5,1	5,9
3 i više godina	19,4	33,6	33,9	23,3	16,0	9,6	10,9
Dugotrajna nezaposlenost	43,4	64,5	57,9	45,6	39,6	34,6	36,1
UKUPNO	100,0	100,0	100,0	100,0	100,0	100,0	100,0

Također, ako promatramo trajanje nezaposlenosti prema dobi možemo uočiti da što su osobe starije to uglavnom duže ostaju u evidenciji, pa je tako udio dugotrajno nezaposlenih u ukupnom broju nezaposlenih od 15 do 19 godina iznosio 9.3%, udio dugotrajno nezaposlenih u ukupnom broju nezaposlenih od 30 do 34 godine 29.4%, a udio dugotrajno nezaposlenih u ukupnom broju nezaposlenih s 50 i više godina čak 63.8%.

Struktura prosječnog broja nezaposlenih osoba u Područnoj službi Zagreb prema trajanju nezaposlenosti i dobi u 2021. godini									
Trajanje nezaposlenosti	Ukupno	15 - 19	20 - 24	25 - 29	30 - 34	35 - 39	40 - 44	45 - 49	50 i više
Do 3 mjeseca	23,5	46,3	38,3	35,4	31,0	25,9	22,2	18,8	12,5
3 - 6 mjeseci	14,6	22,5	20,8	19,8	18,4	16,6	14,5	12,9	9,3
6 - 9 mjeseci	10,2	14,3	12,2	12,8	12,0	12,1	10,6	9,8	7,4
9 - 12 mjeseci	8,3	7,6	8,0	9,3	9,2	10,2	9,2	8,6	7,0
Kratkotrajna nezaposlenost	56,6	90,7	79,3	77,3	70,6	64,8	56,5	50,1	36,2
1 - 2 godine	17,5	7,4	14,0	16,4	19,2	19,2	19,6	18,7	17,7
2 - 3 godine	6,5	1,6	3,5	3,3	4,3	5,7	7,8	8,0	8,7
3 i više godina	19,4	0,3	3,2	3,0	5,9	10,3	16,1	23,2	37,4
Dugotrajna nezaposlenost	43,4	9,3	20,7	22,7	29,4	35,2	43,5	49,9	63,8
UKUPNO	100,0	100,0	100,0	100,0	100,0	100,0	100,0	100,0	100,0

Ulasci u evidenciju nezaposlenih

Na razinu nezaposlenosti prvenstveno utječe broj novoprijavljenih osoba kojih je u 2021. bilo 28.940, što je za 29.3% manje nego u 2020. godini. Od tog broja bila su 12.962 novoprijavljena muškarca (44.8%) i 15.978 žena (55.2%). Broj muškaraca i žena u odnosu na 2020. godinu smanjen je za 32.1%, odnosno za 26.8%. Udio žena u promatranom razdoblju se povećao za 1.9 postotnih bodova.

Novoprijavljene osobe u evidenciju nezaposlenih Područne službe Zagreb prema spolu u 2020. i 2021. godini									
Godina	Grad Zagreb			Zagrebačka županija			Područna služba Zagreb		
	Ukupno	Muškarci	Žene	Ukupno	Muškarci	Žene	Ukupno	Muškarci	Žene
2021.	20.468	9.338	11.130	8.472	3.624	4.848	28.940	12.962	15.978
%	100,0	45,6	54,4	100,0	42,8	57,2	100,0	44,8	55,2
2020.	29.319	13.946	15.373	11.596	5.142	6.454	40.915	19.088	21.827
%	100,0	47,6	52,4	100,0	44,3	55,7	100,0	46,7	53,3
Indeks 2021./2020.	69,8	67,0	72,4	73,1	70,5	75,1	70,7	67,9	73,2

Ako pak promatramo ulaske u evidenciju prema dobi, vidjet ćemo da je najviše novoprijavljenih osoba u dobi od 25 do 29 godina (5.756 ili 19.9%) i od 20 do 24 godine (4.400 ili 15.2%). U odnosu na 2020. godinu zabilježen je pad broja novoprijavljenih osoba u svim dobnim skupinama, a najveći apsolutni pad je u dobi od 25 do 29 godina (2.386 osoba ili 29.3%) te od 20 do 24 godine (1.823 osobe ili 29.3%).

Novoprijavljene osobe u evidenciju nezaposlenih Područne službe Zagreb prema dobi u 2020. i 2021. godini					
Dob	2021.		2020.		Indeks 2021./2020.
	Broj	%	Broj	%	
15 - 19	1.787	6,2	2.210	5,4	80,9
20 - 24	4.400	15,2	6.223	15,2	70,7
25 - 29	5.756	19,9	8.142	19,9	70,7
30 - 34	3.801	13,1	5.370	13,1	70,8
35 - 39	3.162	10,9	4.752	11,6	66,5
40 - 44	2.751	9,5	4.036	9,9	68,2
45 - 49	2.390	8,3	3.404	8,3	70,2
50 - 54	1.976	6,8	3.045	7,5	64,9
55 - 59	1.988	6,9	2.552	6,2	77,9
60 i više	929	3,2	1.181	2,9	78,7
UKUPNO	28.940	100,0	40.915	100,0	70,7

Po osnovi ulaska u nezaposlenost kroz 2021. godinu najbrojniji su dolasci izravno iz radnog odnosa (20.164 ili 69.7%), zatim 5.825 ili 20.1% iz neaktivnosti (nezaposlene osobe koje neposredno prije prijavljivanja u evidenciju Područne službe Zagreb nisu bile na redovitom školovanju i nisu radile), dok je 2.888 osoba (10.0%) došlo izravno iz redovitog školovanja. Povećanje u odnosu na 2020. godinu bilježe samo ulasci u nezaposlenost iz redovitog školovanja (za 18 osoba ili 0.6%), dok ostali ulasci bilježe pad: iz radnog odnosa (za 9.761 osobu ili 32.6%), iz neaktivnosti (za 1.969 osoba ili 25.3%) te individualne poljoprivrede ili drugih oblika rada (za 263 osobe ili 80.7%).

Novoprijavljene osobe u evidenciju nezaposlenih Područne službe Zagreb prema ulascima u nezaposlenost u 2020. i 2021. godini					
Godina	UKUPNO	Radni odnos	Individualna poljoprivreda ili drugi oblik rada	Redovito školovanje	Neaktivnost
2021.	28.940	20.164	63	2.888	5.825
%	100,0	69,7	0,2	10,0	20,1
2020.	40.915	29.925	326	2.870	7.794
%	100,0	73,1	0,8	7,0	19,1
Indeks 2021./2020.	70,7	67,4	19,3	100,6	74,7

Udio novoprijavljenih osoba bez radnog iskustva je u porastu u odnosu na prethodnu godinu za 3.2 postotnih bodova te iznosi 18.9%, dok se broj istih smanjio za 14.5%.

Novoprijavljene osobe u evidenciju nezaposlenih Područne službe Zagreb prema radnom iskustvu u 2020. i 2021. godini									
Godina	Grad Zagreb			Zagrebačka županija			Područna služba Zagreb		
	Ukupno	Bez radnog iskustva	S radnim iskustvom	Ukupno	Bez radnog iskustva	S radnim iskustvom	Ukupno	Bez radnog iskustva	S radnim iskustvom
2021.	20.468	3.897	16.571	8.472	1.580	6.892	28.940	5.477	23.463
%	100,0	19,0	81,0	100,0	18,6	81,4	100,0	18,9	81,1
2020.	29.319	4.736	24.583	11.596	1.672	9.924	40.915	6.408	34.507
%	100,0	16,2	83,8	100,0	14,4	85,6	100,0	15,7	84,3
Indeks 2021./2020.	69,8	82,3	67,4	73,1	94,5	69,4	70,7	85,5	68,0

Udio osoba s radnim iskustvom u 2021. godini iznosio je 81.1%, a najbrojniji su dolasci zbog isteka ugovora o radu na određeno vrijeme (10.945 ili 46.6%), zatim zbog poslovno uvjetovanog otkaza (5.567 ili 23.7%) te na osnovi sporazumnog prestanka radnog odnosa (4.199 ili 17.9%). U odnosu na 2020. godinu, od spomenutih, povećao se udio zbog sporazumnog prestanka radnog odnosa s 13.6% na 17.9% te zbog isteka ugovora o radu na određeno vrijeme s 42.4% na 46.6%, a smanjio se udio zbog poslovno uvjetovanog otkaza s 34.3% na 23.7%.

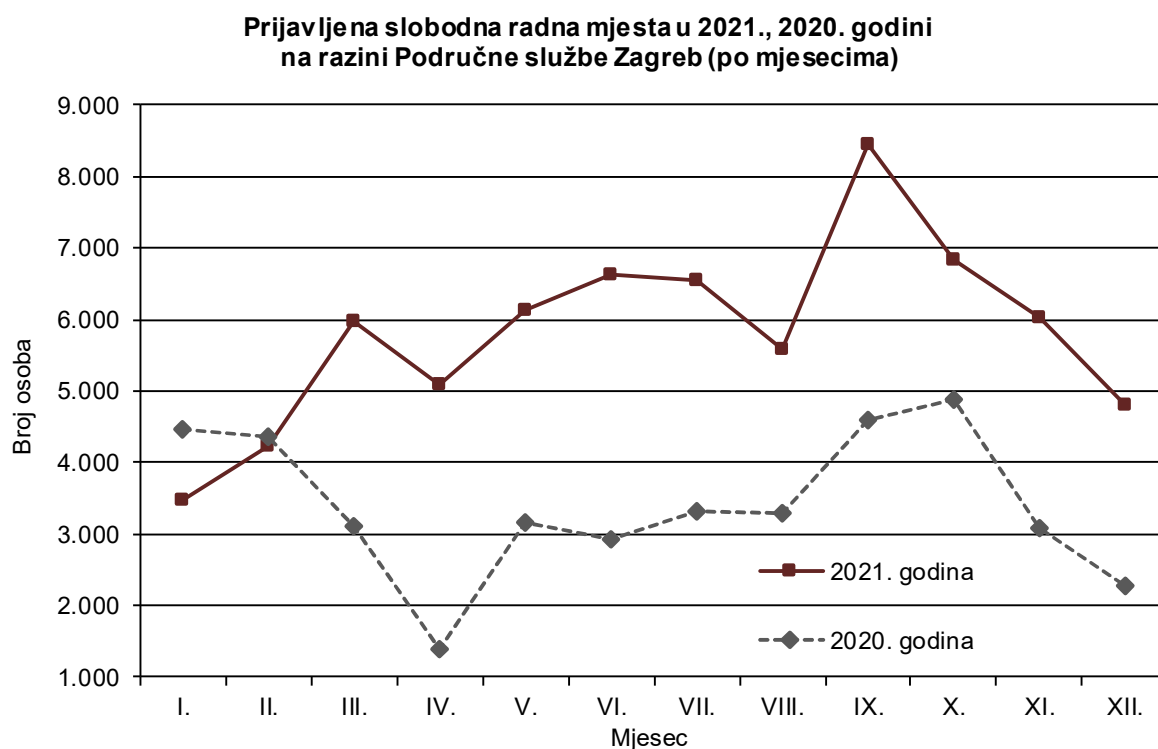
Najveći broj dolazaka osoba s radnim iskustvom u 2021. godini bio je iz područja djelatnosti trgovine na veliko i na malo; popravak motornih vozila i motocikla (4.370 ili 18.6%), prerađivačke industrije (3.192 ili 13.6%) te obrazovanja (2.431 ili 10.4%). Najveće apsolutno smanjenje broja dolazaka u odnosu na 2020. zabilježeno je iz djelatnosti pružanja smještaja te pripreme i usluživanja hrane (2.717 ili 54.7%), trgovine na veliko i na malo; popravak motornih vozila i motocikala (2.080 ili 32.2%) te iz prerađivačke industrije (1.570 osoba ili 33.0%).

Novoprijavljene osobe u evidenciju nezaposlenih Područne službe Zagreb prema djelatnosti prethodnog zaposlenja					
Djelatnost NKD-a	2021.		2020.		Indeks 2021./2020.
	Broj	%	Broj	%	
Poljoprivreda, šumarstvo i ribarstvo	219	0,9	307	0,9	71,3
Rudarstvo i vađenje	43	0,2	96	0,3	44,8
Prerađivačka industrija	3.192	13,6	4.762	13,8	67,0
Opskrba električnom energijom, plinom, parom i klimatizacija	47	0,2	35	0,1	134,3
Opskrba vodom; uklanjanje otpadnih voda, gospodarenje otpadom te djelatnosti sanacije okoliša	153	0,6	214	0,6	71,5
Građevinarstvo	1.570	6,7	1.887	5,5	83,2
Trgovina na veliko i na malo; popravak motornih vozila i motocikla	4.370	18,6	6.450	18,7	67,8
Prijevoz i skladištenje	1.072	4,6	1.561	4,5	68,7
Djelatnosti pružanja smještaja te pripreme i usluživanja hrane	2.253	9,6	4.970	14,4	45,3
Informacije i komunikacije	937	4,0	1.257	3,6	74,5
Financijske djelatnosti i djelatnosti osiguranja	468	2,0	603	1,8	77,6
Poslovanje nekretninama	171	0,7	318	0,9	53,8
Stručne, znanstvene i tehničke djelatnosti	1.477	6,3	2.132	6,2	69,3
Administrativne i pomoćne uslužne djelatnosti	1.788	7,6	2.853	8,3	62,7
Javna uprava i obrana; obvezno socijalno osiguranje	334	1,4	383	1,1	87,2
Obrazovanje	2.431	10,4	2.665	7,7	91,2
Djelatnosti zdravstvene zaštite i socijalne skrbi	961	4,1	1.323	3,8	72,6
Umjetnost, zabava i rekreacija	530	2,3	856	2,5	61,9
Ostale uslužne djelatnosti	1.375	5,9	1.756	5,1	78,3
Djelatnosti kućanstava kao poslodavaca; djelatnosti kućanstva koja proizvode različitu robu i obavljaju različite usluge za vlastite potrebe	58	0,2	69	0,2	84,1
Djelatnosti izvanteritorijalnih organizacija i tijela	14	0,1	10	0,0	140,0
UKUPNO	23.463	100,0	34.507	100,0	68,0

III. POTRAŽNJA ZA RADNOM SNAGOM I ZAPOŠLJAVANJE

Prijavljena slobodna radna mjesta

U 2021. godini poslodavci iz različitih područja djelatnosti i oblika vlasništva prijavili su ukupno 69.818 slobodnih radnih mjesta Hrvatskom zavodu za zapošljavanje Područnoj službi Zagreb, što je za 70.8% više nego u 2020. godini.



Prijavljena slobodna radna mjesta bila su na višoj razini u svim mjesecima 2021. godine u odnosu na 2020. godinu, osim u siječnju i veljači. Najveći broj zaprimljenih prijava slobodnih radnih mjesta u izvještajnom razdoblju pristigao je iz administrativnih i pomoćnih uslužnih djelatnosti (9.221 ili 13.2%), zdravstvene zaštite i socijalne skrbi (9.009 ili 12.9%), prerađivačke industrije (8.598 ili 12.3%), trgovine na veliko i na malo; popravak motornih vozila i motocikla (8.426 ili 12.1%), obrazovanja (8.349 ili 12.0%) te građevinarstva (6.526 ili 9.3%). U 2021. godini u odnosu na 2020. najveća apsolutna povećanja prijava slobodnih radnih mjesta zabilježena su u području administrativnih i pomoćnih uslužnih djelatnosti (5.645 slobodnih radnih mjesta ili 157.9%), trgovine na veliko i na malo; popravak motornih vozila i motocikla (4.187 slobodnih radnih mjesta ili 98.8%), prerađivačke industrije (3.568 slobodnih radnih mjesta ili 70.9%), djelatnosti pružanja smještaja te pripreme i usluživanja hrane (2.762 slobodna radna mjesta ili 184.4%), građevinarstva (2.265 slobodnih radnih mjesta ili 53.2%) te zdravstvene zaštite i socijalne skrbi (2.006 slobodnih radnih mjesta ili 28.6%).

**Prijavljena slobodna radna mjesta Područnoj službi Zagreb
prema području djelatnosti NKD-a**

Djelatnost NKD-a	2021.		2020.		Indeks 2021./2020.
	Broj	%	Broj	%	
Poljoprivreda, šumarstvo i ribarstvo	602	0,9	321	0,8	187,5
Rudarstvo i vađenje	125	0,2	150	0,4	83,3
Prerađivačka industrija	8.598	12,3	5.030	12,3	170,9
Opskrba električnom energijom, plinom, parom i klimatizacija	65	0,1	30	0,1	216,7
Opskrba vodom; uklanjanje otpadnih voda, gospodarenje otpadom te djelatnosti sanacije okoliša	220	0,3	151	0,4	145,7
Građevinarstvo	6.526	9,3	4.261	10,4	153,2
Trgovina na veliko i na malo; popravak motornih vozila i motocikla	8.426	12,1	4.239	10,4	198,8
Prijevoz i skladištenje	2.914	4,2	1.291	3,2	225,7
Djelatnosti pružanja smještaja te pripreme i usluživanja hrane	4.260	6,1	1.498	3,7	284,4
Informacije i komunikacije	1.257	1,8	632	1,5	198,9
Financijske djelatnosti i djelatnosti osiguranja	1.046	1,5	612	1,5	170,9
Poslovanje nekretninama	365	0,5	198	0,5	184,3
Stručne, znanstvene i tehničke djelatnosti	3.321	4,7	1.984	4,8	167,4
Administrativne i pomoćne uslužne djelatnosti	9.221	13,2	3.576	8,7	257,9
Javna uprava i obrana; obvezno socijalno osiguranje	3.054	4,4	1.310	3,2	233,1
Obrazovanje	8.349	12,0	7.052	17,3	118,4
Djelatnosti zdravstvene zaštite i socijalne skrbi	9.009	12,9	7.003	17,1	128,6
Umjetnost, zabava i rekreacija	572	0,8	425	1,0	134,6
Ostale uslužne djelatnosti	1.865	2,7	1.093	2,7	170,6
Djelatnosti kućanstava kao poslodavaca; djelatnosti kućanstva koja proizvode različitu robu i obavljaju različite usluge za vlastite potrebe	6	0,0	6	0,0	100,0
Djelatnosti izvanteritorijalnih organizacija i tijela	17	0,0	4	0,0	425,0
UKUPNO	69.818	100,0	40.866	100,0	170,8

U strukturi prijava slobodnih radnih mjesta, na prijave za zapošljavanje na neodređeno vrijeme odnosilo se 42.1%, dok se na prijave za pripravnicima (stručne osobe bez radnog iskustva) odnosilo samo 3.2%.

Promatrano prema rodu zanimanja, poslodavci su tijekom 2021. godine uglavnom tražili:

- znanstvenike, inženjere i stručnjake (16.811 ili 24.1%) - medicinske sestre, odgojitelje predškolske djece, diplomirane ekonomiste, suradnike u praktičnoj nastavi, više medicinske sestre, diplomirane pravnike, doktore medicine i razredne učitelje
- uslužna i trgovačka zanimanja (14.204 ili 20.3%) - prodavače, konobare, kuhare, čuvare, njegovatelje starijih i nemoćnih te pomoćne kuhare
- jednostavna zanimanja (12.690 ili 18.2%) – čistačice, radnike na proizvodnoj liniji, dostavljače, radnike u niskogradnji, skladišne radnike i kuhinjske radnike
- zanimanja u obrtu i pojedinačnoj proizvodnji (10.932 ili 15.7%) - bravare, zidare, zavarivače, elektroinstalateru, tesare, montere građevinskih elemenata, soboslikare/ličioce te električare održavanja.

Prijavljena slobodna radna mjesta Područnoj službi Zagreb u 2020. i 2021. godini prema rodu zanimanja					
Rod zanimanja	2021.		2020.		Indeks 2021./2020.
	Broj	%	Broj	%	
Vojna zanimanja	200	0,3	0	0,0	-
Zakonodavci/zakonodavke, dužnosnici/dužnosnice i direktori/direktorice	13	0,0	8	0,0	162,5
Znanstvenici/znanstvenice, inženjeri/inženjerke i stručnjaci/stručnjakinje	16.811	24,1	12.634	30,9	133,1
Tehničari/tehničarke i stručni suradnici/stručne suradnice	5.737	8,2	3.660	8,9	156,7
Administrativni službenici/administrativne službenice	5.578	8,0	2.970	7,3	187,8
Uslužna i trgovačka zanimanja	14.204	20,3	6.496	15,9	218,7
Poljoprivrednici/poljoprivrednice, šumari/šumarke, ribari/ribarke, lovci/lovkinje	125	0,2	112	0,3	111,6
Zanimanja u obrtu i pojedinačnoj proizvodnji	10.932	15,7	6.735	16,5	162,3
Rukovatelji/rukovateljice postrojenjima i strojevima, industrijski proizvođači/industrijske proizvođačice i sastavljači/sastavljačice proizvoda	3.528	5,0	1.922	4,7	183,6
Jednostavna zanimanja	12.690	18,2	6.329	15,5	200,5
Ukupno	69.818	100,0	40.866	100,0	170,8

U odnosu na 2020. godinu najveća su apsolutna povećanja broja slobodnih radnih mjesta u rodu uslužnih i trgovačkih zanimanjima (7.708 radnih mjesta ili za 118.7%), jednostavnih zanimanja (6.361 radno mjesto ili 100.5%), zanimanja u obrtu i pojedinačnoj proizvodnji (4.197 radnih mjesta ili 62.3%) te znanstvenika, inženjera i stručnjaka (4.177 radnih mjesta ili 33.1%).

Zapošljavanje osoba iz evidencije Zavoda

Ukupno zapošljavanje osoba iz evidencije Zavoda nakon uzastopnih povećanja tijekom 6 godina (27.6% u 2010., 32.8% u 2011., 3.9% u 2012., 25.2% u 2013., 12.4% u 2014. te 0.7% u 2015. godini) smanjeno je u naredne četiri godine (u 2016. za 8.4%, u 2017. godini za 13.4%, u 2018. za 16.1% i u 2019. za 8,4%), da bi u 2020. godini ponovo došlo do povećanja za 0.9% kao i u 2021. godini za 4.9% u odnosu na 2020. godinu.

Tijekom 2021. godine iz evidencije nezaposlenih Područne službe Zagreb zaposlilo se 27.249 osoba (24.362 osobe na temelju radnog odnosa i 2.887 na temelju drugih poslovnih aktivnosti).

Dakle, zasnivanjem radnog odnosa zaposlene su 24.362 osobe, što je za 2.6% više nego u 2020. godini. Od ukupnog broja zaposlenih na temelju radnog odnosa bilo je 13.946 žena, s udjelom u ukupnom zapošljavanju od 57.2% prema 57.0% u 2020. godini. Istovremeno, iz evidencije nezaposlenih temeljem radnog odnosa zaposleno je 10.416 muškaraca, s udjelom u ukupnom zapošljavanju od 42.8% prema 43.0% u 2020. godini.

Najveći udio evidentiranog zapošljavanja odnosi se na osobe sa srednjom školom za zanimanja u trajanju od 4 i više godina te gimnazijom (32.6%). Zatim slijede osobe sa srednjom školom za zanimanja do 3 godine i školom za KV i VKV radnike (23.5%), osobe sa završenim fakultetom, magisterijem i doktoratom (21.5%), prvim stupnjem fakulteta, stručnim studijem i višom školom (12.5%), završenom osnovnom školom (8.5%) te osobe bez škole i s nezavršenom osnovnom školom (1.4%). U usporedbi s prethodnom godinom povećano je zapošljavanje u svim obrazovnim skupinama, osim onih bez škole i nezavršenom osnovnom školom (smanjenje 64.8%) te sa srednjom školom za zanimanja do 3 godine i školom za KV i VKV radnike (smanjenje 2.4%). Najveće relativno povećanje zapošljavanja bilo je u skupini osoba s prvim stupnjem fakulteta, stručnim studijem i višom školom (16.6%) te sa osnovnom školom (12.8%).

Zaposlene osobe iz evidencije nezaposlenih Područne službe Zagreb na temelju radnog odnosa u 2020. i 2021. godini prema razini obrazovanja							
Godina	Ukupno	Bez škole i nezavršena osnovna škola	Osnovna škola	SŠ za zanimanja do 3 god. i škola za KV i VKV radnike	SŠ za zanimanja u trajanju od 4 i više godina i gimnazija	Prvi stupanj fakulteta, stručni studij i viša škola	Fakultet, akademija, magisterij, doktorat
Ukupno 2021.	24.362	331	2.077	5.723	7.955	3.040	5.236
Udio	100,0	1,4	8,5	23,5	32,6	12,5	21,5
Ukupno 2020.	23.751	940	1.842	5.866	7.625	2.608	4.870
Udio	100,0	4,0	7,7	24,7	32,1	11,0	20,5
Indeks 2021./2020.	102,6	35,2	112,8	97,6	104,3	116,6	107,5

Promatrano prema rodu zanimanja, poslodavci su uglavnom zapošljavali temeljem radnog odnosa u 2021. godini znanstvenike, inženjere i stručnjake (6.615 osoba ili 27.2%), tehničare i stručne suradnike (4.660 osoba ili 19.1%) te osobe uslužnih i trgovačkih zanimanja (4.038 osoba ili 16.6%). U usporedbi s 2020. godinom najveće apsolutno povećanje zabilježeno je kod tehničara i stručnih suradnika (498 osoba ili 12.0%) te znanstvenika, inženjera i stručnjaka (460 osoba ili 7.5%), a smanjenje kod uslužnih i trgovačkih zanimanja (442 osobe ili 9.9%). Gledajući po zanimanjima uglavnom su se zapošljavali prodavači, administrativni službenici, čistači, ekonomski službenici, diplomirani ekonomisti, konobari, komercijalni službenici te ekonomisti. U navedenim zanimanjima zaposleno je oko jedne četvrtine (26.1%) osoba iz evidencije Područne službe Zagreb tijekom 2021. godine.

Zaposlene osobe iz evidencije nezaposlenih Područne službe Zagreb na temelju radnog odnosa u 2020. i 2021. godini prema rodu zanimanja					
Rod zanimanja	2021.		2020.		Indeks 2021./2020.
	Broj	%	Broj	%	
Vojna zanimanja	0	0,0	0	0,0	-
Zakonodavci/zakonodavke, dužnosnici/dužnosnice i direktori/direktorice	0	0,0	3	0,0	0,0
Znanstvenici/znanstvenice, inženjeri/inženjerke i stručnjaci/stručnjakinje	6.615	27,2	6.155	25,9	107,5
Tehničari/tehničarke i stručni suradnici/stručne suradnice	4.660	19,1	4.162	17,5	112,0
Administrativni službenici/administrativne službenice	3.601	14,8	3.450	14,5	104,4
Uslužna i trgovačka zanimanja	4.038	16,6	4.480	18,9	90,1
Poljoprivrednici/poljoprivrednice, šumari/šumarke, ribari/ribarke, lovci/lovkinje	47	0,2	52	0,2	90,4
Zanimanja u obrtu i pojedinačnoj proizvodnji	1.759	7,2	1.890	8,0	93,1
Rukovatelji/rukovateljice postrojenjima i strojevima, industrijski proizvođači/industrijske proizvođačice i sastavljači/sastavljačice proizvoda	764	3,1	805	3,4	94,9
Jednostavna zanimanja	2.878	11,8	2.754	11,6	104,5
Ukupno	24.362	100,0	23.751	100,0	102,6

Ako pak promatramo dob zaposlenih osoba primjećujemo da je udio zapošljavanja osoba do 30 godina u padu (s 43.9% u 2020. na 43.3% u 2021. g.), dok je udio zapošljavanja osoba s 50 i više godina u porastu (s 14.0% u 2020. na 15.0% u 2021. godini).

Udio zaposlenih osoba koje su na posao čekale do jedne godine je u padu (s 94.2% u 2020. na 87.6% u 2021. godini), što znači da se na zaposlenje u 2021. godini čekalo duže u odnosu na 2020. godinu.

Od ukupnog broja zaposlenih temeljem radnog odnosa 19.805 osoba ili 81.3% imalo je prethodno radno iskustvo, a 4.557 osoba ili 18.7% je prvi put zaposleno (udio se povećao u odnosu na 2020. godinu kada je iznosio 15.3%).

Na određeno vrijeme zaposleno je 20.698 osoba (85.0%), a na neodređeno 3.664 (15.0%). U usporedbi s 2020. godinom smanjen je udio zapošljavanja osoba na

neodređeno koji je iznosio 15.3%.

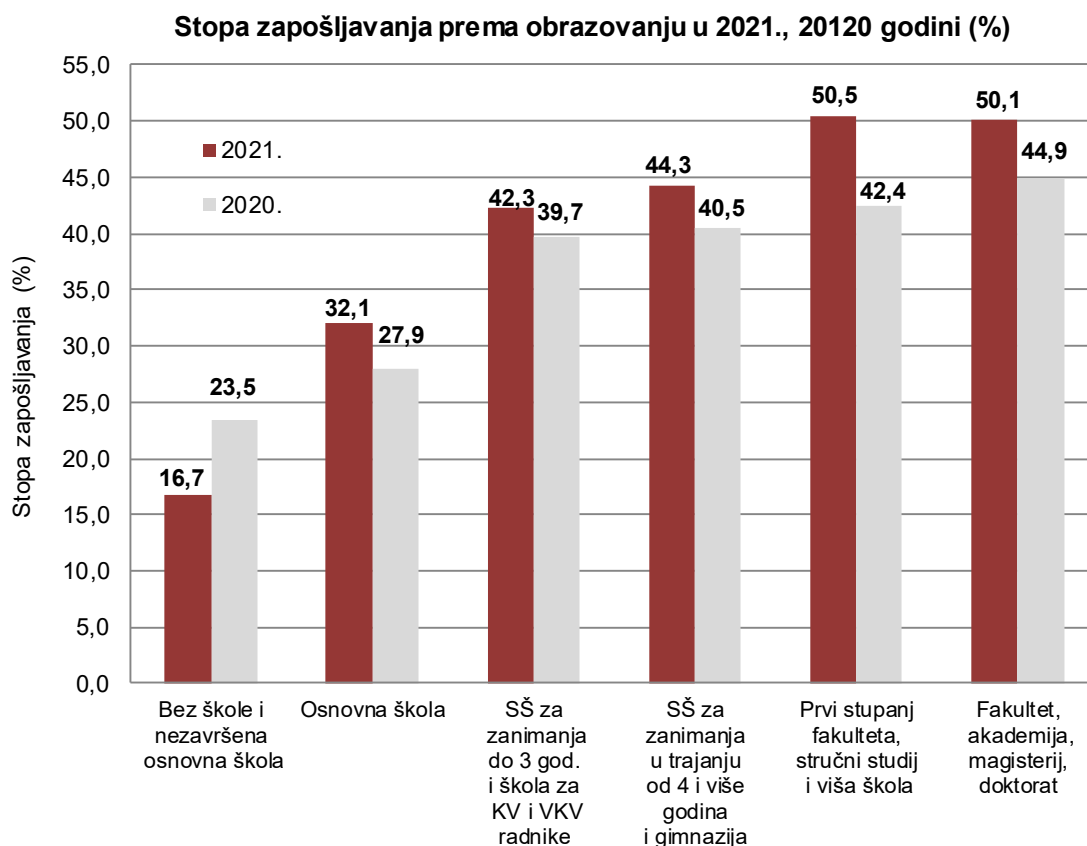
Kroz 2021. godinu najviše se osoba temeljem radnog odnosa zaposlilo u području djelatnosti trgovine na veliko i na malo; popravak motornih vozila i motocikla (4.432 ili 18.2%), prerađivačke industrije (3.264 ili 13.4%) i obrazovanju (2.622 ili 10.8%). Najveće apsolutno povećanje zapošljavanja bilo je u djelatnosti prerađivačke industrije (233 osobe ili 7.7%), zdravstvene zaštite i socijalne skrbi (183 osobe ili 12.4%), te informacijama i komunikacijama (175 osoba ili 23.1%), dok je najveće apsolutno smanjenje zabilježeno u djelatnosti pružanja smještaja te pripreme i usluživanja hrane (240 osoba ili 9.7%).

Zaposlene osobe iz evidencije nezaposlenih Područne službe Zagreb na temelju radnog odnosa u 2020. i 2021. godini prema području djelatnosti NKD-a					
Djelatnost NKD-a	2021.		2020.		Indeks 2021./2020.
	Broj	%	Broj	%	
Poljoprivreda, šumarstvo i ribarstvo	209	0,9	206	0,9	101,5
Rudarstvo i vađenje	5	0,0	10	0,0	50,0
Prerađivačka industrija	3.264	13,4	3.031	12,8	107,7
Opskrba električnom energijom, plinom, parom i klimatizacija	20	0,1	41	0,2	48,8
Opskrba vodom; uklanjanje otpadnih voda, gospodarenje otpadom te djelatnosti sanacije okoliša	124	0,5	118	0,5	105,1
Građevinarstvo	1.378	5,6	1.358	5,7	101,5
Trgovina na veliko i na malo; popravak motornih vozila i motocikla	4.432	18,2	4.472	18,8	99,1
Prijevoz i skladištenje	1.185	4,9	1.038	4,4	114,2
Djelatnosti pružanja smještaja te pripreme i usluživanja hrane	2.247	9,2	2.487	10,5	90,3
Informacije i komunikacije	932	3,8	757	3,2	123,1
Financijske djelatnosti i djelatnosti osiguranja	347	1,4	352	1,5	98,6
Poslovanje nekretninama	145	0,6	153	0,6	94,8
Stručne, znanstvene i tehničke djelatnosti	1.703	7,0	1.618	6,8	105,3
Administrativne i pomoćne uslužne djelatnosti	2.231	9,2	2.104	8,9	106,0
Javna uprava i obrana; obvezno socijalno osiguranje	353	1,4	352	1,5	100,3
Obrazovanje	2.622	10,8	2.777	11,7	94,4
Djelatnosti zdravstvene zaštite i socijalne skrbi	1.661	6,8	1.478	6,2	112,4
Umjetnost, zabava i rekreacija	405	1,7	410	1,7	98,8
Ostale uslužne djelatnosti	1.071	4,4	960	4,0	111,6
Djelatnosti kućanstava kao poslodavaca; djelatnosti kućanstva koja proizvode različitu robu i obavljaju različite usluge za vlastite potrebe	22	0,1	22	0,1	100,0
Djelatnosti izvanteritorijalnih organizacija i tijela	6	0,0	7	0,0	85,7
UKUPNO	24.362	100,0	23.751	100,0	102,6

Stopa zapošljavanja

Godišnja stopa zapošljavanja pokazuje koliko se osoba zaposlilo (zasnivanjem radnog odnosa) od ukupnog broja nezaposlenih koji su tijekom godine tražili zaposlenje. U 2021. godini ona je iznosila 43.2%, što je porast za 4.4 postotna boda (p.b.) u odnosu na 2020. kada je iznosila 38.8%.

Značajne su razlike u stopi zapošljavanja između skupina nezaposlenih osoba različite razine obrazovanja. Stopa zapošljavanja osoba bez škole i s nezavršenom osnovnom školom iznosila je 16.7%, s osnovnom školom 32.1%, sa srednjom školom za zanimanja do 3 godine trajanja i školom za KV i VKV radnike 42.3%, sa srednjom školom za zanimanja u trajanju od 4 i više godina i gimnazijom 44.3%, s prvim stupnjem fakulteta, stručnim studijem i višom školom 50.5% te s fakultetom, akademijom, magisterijem, doktoratom 50.1%. Stope zapošljavanja u odnosu na 2020. su u porastu kod svih razina obrazovanja, osim kod razine bez škole i nezavršenom osnovnom školom (pad 6.8 p.b.). Najveći porast bio je kod osoba sa prvim stupnjem fakulteta, stručnim studijem i višom školom (8.1 p.b.), zatim slijedi kod osoba s fakultetom, akademijom, magisterijem, doktoratom (5.2 p.b.), osoba s osnovnom školom (4.2 p.b.), osoba sa srednjom školom za zanimanja u trajanju od 4 i više godina i gimnazijom (3.8 p.b.) te osoba sa srednjom školom za zanimanja do 3 godine i škole za KV i VKV radnike (2.6 p.b.). Uz višu razinu obrazovanja, veća je i stopa zapošljavanja.



Sezonsko zapošljavanje

Posredovanje pri sezonskom zapošljavanju jedna je od važnih aktivnosti Zavoda te se Područna služba Zagreb, kao i ranijih godina, angažirala u pripremi nezaposlenih osoba. Održane su predselekcije za nezaposlene osobe u svrhu pronalaženja odgovarajućih kandidata za poslodavce koji su došli u Zagreb iz županija hrvatskog priobalja.

Tijekom 2021. godine na sezonskim poslovima zaposleno je 509 radnika s prostora Grada Zagreba i Zagrebačke županije što je za 7.3% manje u odnosu na 2020. Sezonsko je zapošljavanje bilo najbrojnije u djelatnostima pružanja smještaja te pripreme i usluživanja hrane (248 radnika ili 48.7%). Prema zanimanjima sezonskih radnika zaposleno je najviše radnika na proizvodnoj liniji (96 ili 18.9%), konobara (72 ili 14.1%), sobarica (35 ili 6.9%), pomoćnih kuhara (31 ili 6.1%), kuhara (28 ili 5.5%), prodavača (27 ili 5.3%), pomoćnih konobara (26 ili 5.1%), čistačica (21 ili 4.1%), recepcionara (18 ili 3.5%), kuhinjskih radnika (14 ili 2.8%) te turističkih animatora (10 ili 2.0%). U navedenim zanimanjima zaposlene su približno tri četvrtine sezonskih radnika.

Međumjesno zapošljavanje

Međumjesnim posredovanjem poslodavcima se želi osigurati potrebna radna snaga, posebno na područjima gdje nedostaju radnici određenih zanimanja, te potaknuti migracije radnika i osigurati njihovo zaposlenje, osobito gdje postoji veća nezaposlenost. Zato područne službe/uredi Zavoda prijave slobodnih radnih mjesta koje ne mogu realizirati radnicima prijavljenim u svojoj područnoj službi/uredu, prosljeđuju u druge s radnicima koji zadovoljavaju uvjete slobodnog radnog mjesta. Međumjesno posredovanje je posebno važno pri realizaciji potreba za sezonskom radnom snagom u turističkoj sezoni, ali i u slučajevima zapošljavanja na radnim mjestima nedostajućih zanimanja.

Tijekom 2021. godine iz evidencije Područne službe Zagreb ukupno je zaposleno 2.039 osoba izvan matičnog ureda za zapošljavanje što je za 12.5% više u odnosu na 2020. godinu. Prema djelatnostima zaposlenja najviše je takvih radnika zaposleno u djelatnostima pružanja smještaja te pripreme i usluživanja hrane (490 ili 24.0%), trgovine (343 ili 16.8%) te prerađivačke industrije (238 ili 11.7%). Među zaposlenim radnicima izvan matične područne službe bilo je najviše zaposlenih u zanimanjima: prodavač (219 osoba ili 10.7%), konobar (158 osoba ili 7.7%), administrativni službenik (86 osoba ili 4.2%), čistačica (65 osoba ili 3.2%), pomoćni kuhar (64 osobe ili 3.1%) te kuhar (62 osobe ili 3.0%).

Zapošljavanje osoba u inozemstvu i EURES – mreža javnih zavoda za zapošljavanje

Prema Zakonu o tržištu rada (NN 118/18) čl.31 st.1 poslove međunarodnog posredovanja pri zapošljavanju Zavod obavlja u suradnji s nadležnim tijelima pojedinih zemalja. U postupku posredovanja pri zapošljavanju u inozemstvu Zavod će izvješćivati radnike o uvjetima života i rada, pravima iz rada i posebnim obvezama te im pružati pomoć u ostvarivanju prava po osnovi rada nakon povratka s rada u inozemstvu. Posredovanje pri zapošljavanju, savjetovanje i pružanje informacija vezanih uz radnu mobilnost na jedinstvenom tržištu Europske unije, Europskog gospodarskog prostora i Švicarske Konfederacije Zavod obavlja putem mreže EURES.

Tijekom 2021. godine iz evidencije Zavoda s područja Područne službe Zagreb zbog pronalaska zaposlenja u inozemstvu odjavljeno je 289 osoba (251 temeljem radnog odnosa i 38 temeljem drugih poslovnih aktivnosti), što je za 1.8% više u odnosu na 2020. kada su 284 osobe odjavljene iz navedenog razloga (263 temeljem radnog odnosa i 21 temeljem drugih poslovnih aktivnosti). Od 289 osoba 234 ili 81.0% ih je zaposleno u državama članicama Europske unije, a najviše u Njemačkoj (97 osoba). Od ukupnog broja osoba zaposlenih u inozemstvu najviše ih je sa završenom srednjom školom u trajanju 4 i više godina te gimnazijom (31.1%) kao i osoba sa srednjom školom u trajanju do 3 godine te za KV i VKV radnike (29.7%), dok je s fakultetom, akademijom (14.2%); u dobi su od 25 do 29 godina (17.0%), od 35 do 39 godina (14.9%), od 30 do 34 godine (13.5%) te od 40 do 44 godine (također 13.5%); čekali su na zaposlenje do 3 mjeseca (37.7%), 3 do 6 mjeseci (24.6%).

Sukladno načelu slobode kretanja radnika, hrvatski građani mogu slobodno tražiti zaposlenje i zaposliti se u državama članicama Europske unije koje čine jedinstveno europsko tržište rada bez posebnih odobrenja ili radnih dozvola. Puni opseg slobode kretanja radnika postignut je 1. srpnja 2020. godine, od kada ne postoje nikakva ograničenja slobodi kretanja radnika na cijelom području EU. Od 1. siječnja 2022. ukinut je tzv. Protokol III sporazuma o slobodnom kretanju radnika (AFMP) kojim je do tog datuma ograničen pristup hrvatskih državljana tržištu rada u Švicarskoj Konfederaciji te će se hrvatski državljani pri zapošljavanju u Švicarskoj tretirati ravnopravno s ostalim državljanima EU/EGP. Od 1. siječnja 2021. Brexit je onemogućio slobodno kretanje osoba između EU-a i Ujedinjenog Kraljevstva.

Zavod je nastavio rad u okviru EURES-a, mreže za suradnju koja služi olakšavanju slobodnog kretanja radnika na europskoj razini. EURES savjetnici pružaju informacije, savjetodavne usluge i usluge posredovanja tražiteljima zaposlenja i osobama koje žele promijeniti posao, poslodavcima te drugim osobama

zainteresiranima za pitanja mobilnosti radne snage na tržištu rada Europskog gospodarskog prostora (EGP) i Švicarske.

Zbog okolnosti pandemije COVID-19 većina se događanja u 2021. godini odvijala virtualno. Izrazito je postala aktivna i uspješna platforma EOJD (European Job Days), na kojoj se održavaju europski online sajmovi poslova koje organiziraju zemlje članice. Tijekom 2021. EURES Zagreb unutar EURES-a Hrvatske sudjelovao je na nekoliko europskih online sajmova poslova te u dodatnim selekcijskim postupcima vezano uz sezonsko zapošljavanje u Nizozemskoj i selekciju fizioterapeuta za Njemačku.

Dana 21. listopada 2021. u Zagrebu je, u organizaciji Austrijskog ureda za vanjsku trgovinu, Advantage Austria i EURES mreže, održan „Sajam sezonskih poslova u turizmu u Austriji“. Nastavak je to višegodišnje suradnje. U sklopu događanja, EURES Hrvatska, uključujući i EURES Zagreb, posjetiteljima sajma pružio je informacije o postupcima, pravima i obvezama prilikom zapošljavanja u drugim državama članicama. Svoje ponude u hotelima diljem Austrije predstavilo je 30-ak austrijskih poslodavaca te predstavnici EURES-a iz pokrajina Salzburg, Vorarlberg i Tirol.

Tijekom 2021. godine EURES Zagreb ostvario je 819 individualnih kontakata s potencijalnim korisnicima usluga Zavoda. Kontakt je ostvaren s hrvatskim i stranim tražiteljima posla koji su se informirali o mogućnostima zapošljavanja i traženja zaposlenja u državama članicama Europske unije. Također, 397 kontakata ostvareno je s poslodavcima koji su tražili informacije o mogućnostima zapošljavanja radnika iz Hrvatske ili u Hrvatskoj, uvjetima izaslanja, administrativnim koracima kod zapošljavanja stranih radnika, prekograničnog pružanja usluga i dr.

EURES Zagreb je u 2021. objavio oglase za 424 radna mjesta za rad u drugim državama članicama EU/EGP i Švicarske.

IV. KRETANJE ODREĐENIH SKUPINA U EVIDENCIJI NEZAPOSLENIH

Mlade osobe

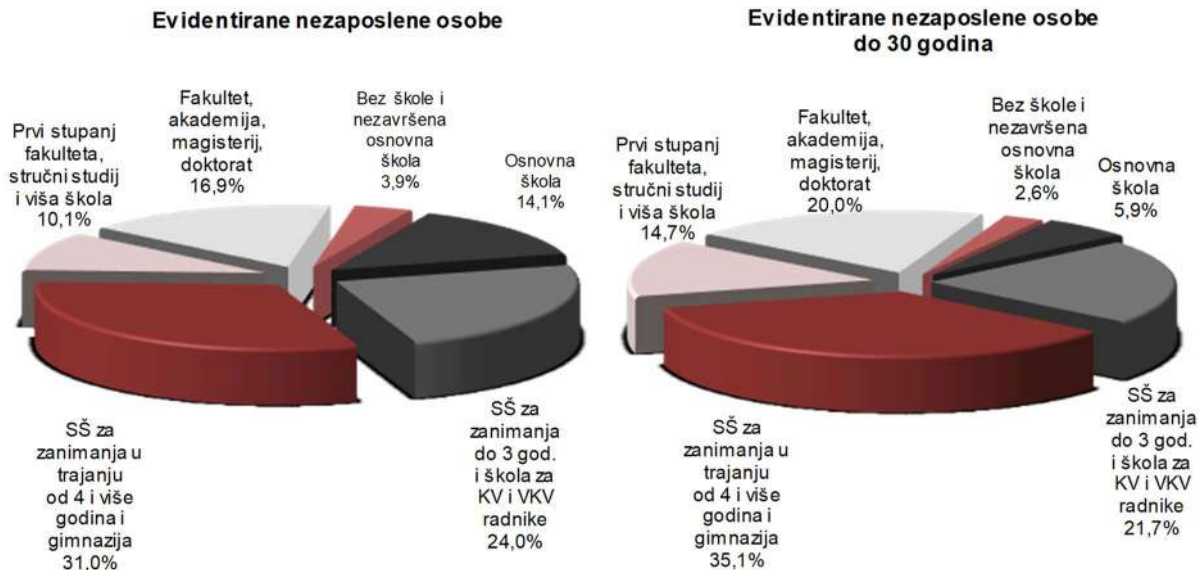
Mlade osobe koje imaju vrlo malo ili uopće nemaju radno iskustvo u nepovoljnoj su situaciji prilikom traženja posla, pa je stjecanje radnog iskustva za njih jedan od preduvjeta povećanja konkurentnosti na tržištu rada.

U evidenciji Područne službe Zagreb krajem prosinca 2021. godine bilo je 4.325 nezaposlenih osoba do 30 godina (22.1% od ukupnog broja nezaposlenih), što je za 4.7 postotnih bodova manji udio u odnosu na kraj prosinca 2020. godine.

U strukturi evidentiranih nezaposlenih osoba do 30 godina sudjeluju s:

- » 54.9% žene
- » 45.1% muškarci
- » 56.8% osobe sa srednjom školom
- » 44.2% osobe bez radnog iskustva
- » 16.2% osobe s radnim stažem do jedne godine
- » 21.9% osobe koje čekaju na zaposlenje više od jedne godine (udio je u porastu u odnosu na prosinac 2020. za 6.7 p.b.).

Evidentirane nezaposlene osobe na dan 31. XII. 2021. godine
u Područnoj službi Zagreb (prema razini obrazovanja)



Prema prikazanom, sukladno metodologiji Nacionalne standardne klasifikacije obrazovanja, možemo zaključiti da evidentirane nezaposlene mlade osobe imaju višu razinu obrazovanja u odnosu na ukupno nezaposlene osobe.

U 2021. godini u evidenciju nezaposlenih prijavile su se 11.943 osobe do 30 godina (41.3% od ukupnog broja novoprijavljenih osoba), što je za 0.8 p.b. više u odnosu na 2020. Većinom su to osobe s radnim iskustvom (60.7%).

Istovremeno, po osnovi ulaska u nezaposlenost najviše mladih osoba (do 30 godina) došlo je izravno iz radnog odnosa (53.1%), dok ih je iz redovitog školovanja došlo 23.5%, a iz neaktivnosti 23.2%.

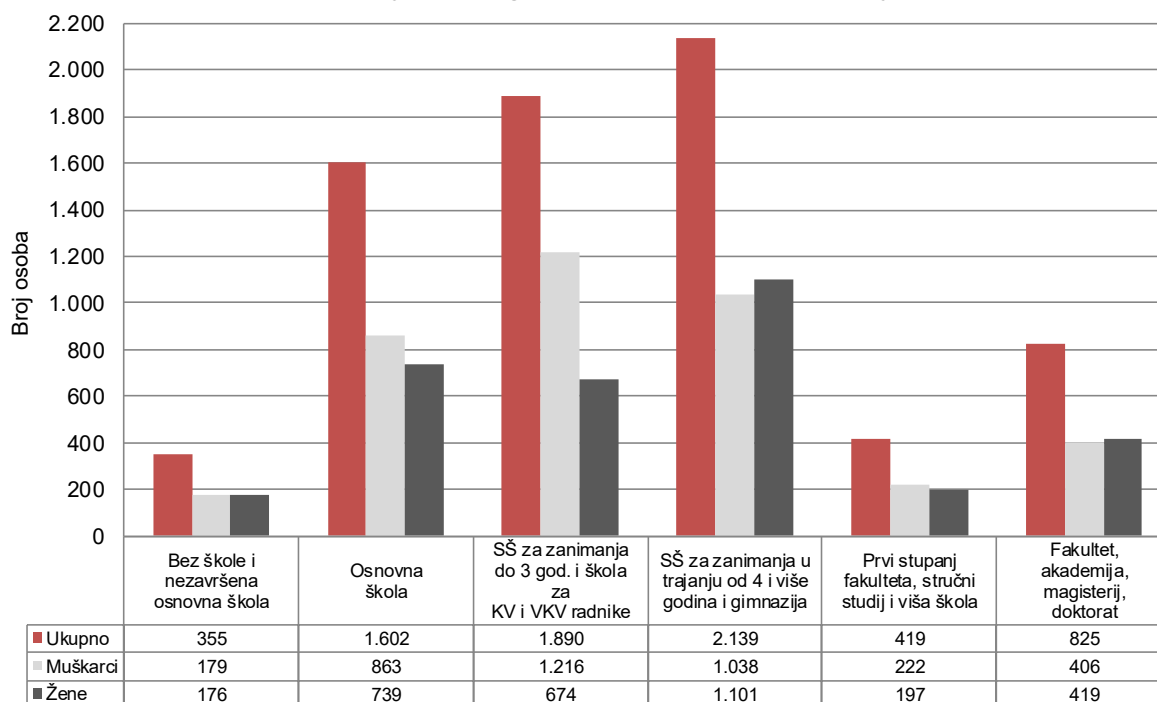
Iz evidencije nezaposlenih Područne službe Zagreb u 2021. godini zaposlilo se 11.288 osoba do 30 godina (10.539 osoba na temelju radnog odnosa i 749 osoba na temelju drugih poslovnih aktivnosti), što je 41.4% od ukupnog broja zaposlenih osoba te za 2.6% više u odnosu na 2020. U strukturi zaposlenih na temelju radnog odnosa većinom su osobe s radnim iskustvom (60.8%), na određeno vrijeme (82.8%), a zaposlene su u djelatnostima trgovine (2.067 osoba ili 19.6%), prerađivačke industrije (1.394 osobe ili 13.2%), djelatnostima pružanja smještaja te pripreme i usluživanja hrane (980 osoba ili 9.3%), obrazovanju (951 osoba ili 9.0%) te stručnim, znanstvenim i tehničkim djelatnostima (927 osoba ili 8.8%).

Osobe s 50 i više godina

Nezaposlenim osobama kojima prijeti trajna nezaposlenost i socijalna isključenost zbog godina života nastoji se osigurati zaposlenje putem programa aktivne politike zapošljavanja. Integracijom na tržište rada uz redovita primanja utječe se na ekonomsku neovisnost nezaposlene osobe i pozitivan stav prema okruženju.

Od ukupnog broja nezaposlenih (19.544) krajem prosinca 2021. godine s 50 i više godina bilo je 7.230 osoba ili 37.0%, od čega 3.306 žena (45.7%) i 3.924 muškarca (54.3%). Udio nezaposlenih osoba s 50 i više godina u odnosu na 2020. je u porastu za 4.6 postotnih bodova, a iznosio je 32.4%.

Evidentirane nezaposlene osobe s 50 i više godina na dan 31. XII. 2021. godine u Područnoj službi Zagreb (po spolu i razini obrazovanja)



Prema prikazanom, većina nezaposlenih osoba s 50 i više godina je sa srednjom školom (55.7%). Najveći broj muškaraca (1.216 ili 31.0%) ima srednju školu za zanimanja do 3 godine i školu za KV i VKV radnike, dok najveći broj žena (1.101 ili 33.3%) ima završenu srednju školu za zanimanja u trajanju od 4 i više godina i gimnaziju.

Nezaposlene osobe s 50 i više godina čekaju na zaposlenje uglavnom više od 1 godine (66.9%). Navedeni udio je u porastu u odnosu na prosinac 2020. kada je iznosio 57.7%, što znači da se trajanje nezaposlenosti povećalo.

Tijekom 2021. godine u evidenciju nezaposlenih prijavile su se 4.893 osobe s 50 i više godina (16.9% od ukupno novoprijavljenih osoba) što je za 27.8% manje u odnosu na 2020. U strukturi su najbrojniji dolasci u evidenciju nezaposlenih izravno iz radnog odnosa (82.6%), a zatim slijede dolasci iz neaktivnosti (17.1%).

Istovremeno, iz evidencije nezaposlenih zaposlilo se 4.011 osoba s 50 i više godina (3.655 na temelju radnog odnosa i 356 na temelju drugih poslovnih aktivnosti), što je 14.7% od ukupnog broja zaposlenih osoba te za 10.4% više u odnosu na 2020. Osobe zaposlene na temelju radnog odnosa uglavnom su se zaposlile u trgovini (532 ili 14.6%), prerađivačkoj industriji (481 ili 13.2%), administrativnim i pomoćnim uslužnim djelatnostima (480 ili 13.1%) te u obrazovanju (388 ili 10.6%).

Osobe s invaliditetom

Zapošljavanju evidentiranih nezaposlenih osoba s invaliditetom u Hrvatskom zavodu za zapošljavanje Područnoj službi Zagreb godinama se pridaje posebna pažnja. Aktivnosti i usluge koje HZZ provodi prvenstveno su usmjerene na povezivanje ponude i potražnje na tržištu rada te se u tom kontekstu provode aktivnosti pripreme za zapošljavanje i sam proces zapošljavanja osoba s invaliditetom.

Sukladno Zakonu o profesionalnoj rehabilitaciji i zapošljavanju osoba s invaliditetom NN (157/13, 152/14, 39/18) Hrvatski zavod za zapošljavanje, odnosno Povjerenstvo za profesionalnu rehabilitaciju, u prvom stupnju odlučuje o pravu na profesionalnu rehabilitaciju za nezaposlene osobe s invaliditetom.

Područna služba Zagreb Hrvatskog zavoda za zapošljavanje u suradnji s Centrom za profesionalnu rehabilitaciju Zagreb radi aktivno na implementaciji aktivnosti profesionalne rehabilitacije odnosno na osposobljavanju i stjecanju kompetencija nezaposlenih osoba s invaliditetom potrebnih za tržište rada. Navedene aktivnosti podrazumijevaju informiranje, profesionalno usmjeravanje i uključivanje osoba s invaliditetom u odgovarajuće programe osposobljavanja te poticanje njihovog zapošljavanja na tržištu rada.

U 2021. godini u Područnoj službi Zagreb Hrvatskog zavoda za zapošljavanje podneseno je 7 Rješenja o pravu na profesionalnu rehabilitaciju.

Za 61 nezaposlenu osobu obavljene su pripremne aktivnosti (informiranje, definirana radna anamneza, priprema potrebne dokumentacije i sl.) te su upućene na rehabilitacijsku procjenu u Centar za profesionalnu rehabilitaciju „Zagreb“ radi eventualnog uključivanja u programe profesionalne rehabilitacije, odnosno kako bi bila napravljena procjena radne sposobnosti nezaposlenih osoba s invaliditetom te predloženi eventualni pojedinačni programi profesionalne rehabilitacije.

S aspekta pripreme za zapošljavanje i zapošljavanje osoba s invaliditetom HZZ provodi slijedeće aktivnosti:

- Profesionalno informiranje, savjetovanje i procjenu profesionalnih mogućnosti
- Analizu tržišta rada, mogućnost zapošljavanja i uključivanja u rad
- Procjenu mogućnosti razvoja i usavršavanja
- Radno osposobljavanje, dokvalifikaciju i prekvalifikaciju.

Među evidentiranim nezaposlenim osobama, krajem prosinca 2021. godine nalazilo se 1.613 osoba s invaliditetom (709 žena i 904 muškarca), što je za 4.8% manje u odnosu na isti mjesec 2020. Udio u ukupnom broju nezaposlenih osoba na razini Područne službe Zagreb veći je nego u prosincu 2020. za 2.1 postotnih bodova, a iznosi 8.3%.

Prema vrsti oštećenja 36.2% nezaposlenih osoba s invaliditetom su osobe s kombiniranim smetnjama, zatim slijede osobe s: kroničnim bolestima (14.9%), intelektualnim poteškoćama (13.9%), psihičkim i organskim smetnjama (13.9%), tjelesnim invaliditetom (13.7%), oštećenjem sluha (3.8%), dok je 3.2% osoba s oštećenjem vida te 0.6% osoba s poremećajima glasovno-govorne komunikacije.

Obrazovna struktura nezaposlenih osoba s invaliditetom i dalje je nepovoljna u odnosu na ukupnu populaciju evidentiranih nezaposlenih osoba te kao takva predstavlja posebno otežavajući faktor pri njihovom zapošljavanju.

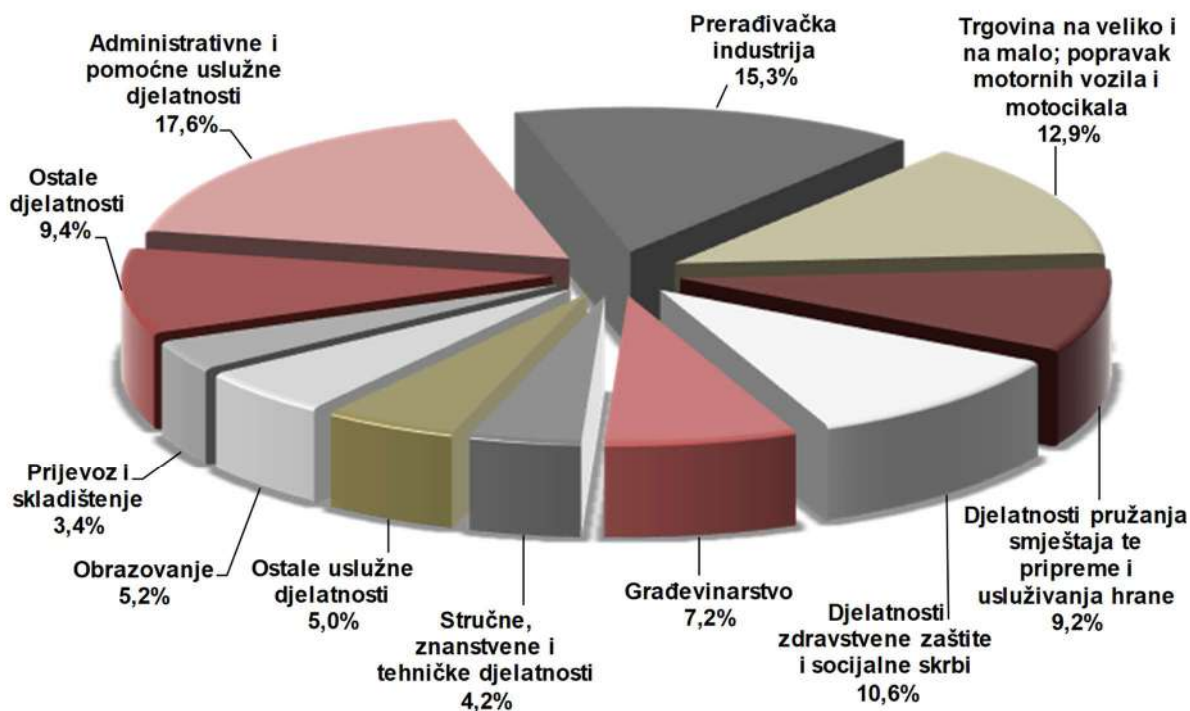
Od ukupnog broja evidentiranih nezaposlenih osoba s invaliditetom krajem prosinca 2021. godine bilo je:

- 44.0% žena
- 56.0% muškaraca
- 28.4% osoba bez radnog iskustva
- 47.5% osoba sa srednjom školom za zanimanja do 3 godine (po posebnom programu osposobljene za zanimanja na razini NSS)
- 22.4% osoba u dobi do 30 godina
- 34.6% osoba u dobi s 50 i više godina
- 77.7% osoba koje čekaju na zaposlenje duže od 1 godine.

Tijekom 2021. godine u evidenciju nezaposlenih ukupno se prijavilo 618 osoba s invaliditetom, što je za 19.9% manje nego u 2020. godini.

Istovremeno su se iz evidencije nezaposlenih ukupno zaposlile 622 osobe s invaliditetom (596 osoba na temelju radnog odnosa i 26 osoba na temelju drugih poslovnih aktivnosti), što je za 9.9% više nego u 2020. godini. U strukturi zaposlenih na temelju radnog odnosa najveći udio osoba s invaliditetom zaposlio se na određeno vrijeme (80.7%), u dobi je do 35 godina (60.2%), ima prethodno radno iskustvo (86.9%) i uglavnom su to stručne osobe (95.0%). Prema vrsti oštećenja, u izvještajnom razdoblju, najviše osoba zaposleno je (temeljem radnog odnosa i drugih poslovnih aktivnosti) s kombiniranim smetnjama (33.9%), zatim s intelektualnim poteškoćama (18.2%) i tjelesnim invaliditetom (15.4%), dok je po tipu invaliditeta najviše (52.3%) osoba vještačenih u sustavu socijalne skrbi prije 18. godine života. Većina osoba s invaliditetom se zaposlila (temeljem radnog odnosa) u administrativnim i pomoćnim uslužnim djelatnostima (17.6%), prerađivačkoj industriji (15.3%), trgovini na veliko i na malo; popravak motornih vozila i motocikla (12.9%), djelatnosti zdravstvene zaštite i socijalne skrbi (10.6%) kao i djelatnosti pružanja smještaja te pripreme i usluživanja hrane (9.2%).

Zaposlene osobe s invaliditetom na temelju radnog odnosa u 2021. godini na razini Područne službe Zagreb po području NKD-a



U djelokrugu svoga rada, savjetnici za zapošljavanje osoba s invaliditetom sustavno informiraju poslodavce i osobe s invaliditetom, informiraju javnost o primjerima dobre prakse u zapošljavanju osoba s invaliditetom te potiču poslodavce na korištenje mjera aktivne politike zapošljavanja.

Vodeći računa o specifičnim potrebama svojih korisnika, Hrvatski zavod za zapošljavanje, Područna služba Zagreb provodi niz mjera aktivne politike zapošljavanja usmjerenih nezaposlenim osobama u nepovoljnom položaju na tržištu rada te poslodavcima kod kojih je potrebno osigurati očuvanje radnih mjesta. Zavod tako provodi aktivnosti kojima se potiče zapošljavanje, samozapošljavanje, obrazovanje te uključivanje u programe javnih radova specifičnih ciljanih skupina i očuvanje radnih mjesta kod poslodavaca koji su u poteškoćama.

Osim mjera sufinanciranja zapošljavanja, prilikom kontakta upoznaju poslodavce sa zakonskim propisima vezanim uz obvezno kvotno zapošljavanje te o prednostima zapošljavanja osoba s invaliditetom.

Suvremeno tržište rada je izuzetno zahtjevno, te traži višu razinu osposobljenosti za posao, što zahtjeva brža prilagođavanja potrebama tržišta rada. Da bi se osobe s invaliditetom prilagodile takvim novim uvjetima potrebno je osmisliti nove programe, koji prate tržište rada na lokalnoj razini zajedno s poslodavcima, posebice za teže skupine osoba s invaliditetom te povećati kapacitete u zaštitnim radionicama.

Važan čimbenik koji doprinosi povećanju zapošljivosti osoba s invaliditetom je ponuda Mjera aktivne politike zapošljavanja Hrvatskog zavoda za zapošljavanje koje poslodavci mogu koristiti za zapošljavanje osoba s invaliditetom pod povoljnijim uvjetima u odnosu na ostale ciljane skupine. Usporedno mogu koristiti i poticaje Zavoda za vještačenje, profesionalnu rehabilitaciju i zapošljavanje osoba s invaliditetom.

Ukupno je u mjere aktivne politike tijekom 2021. godine novouključeno 108 osoba s invaliditetom, od toga najviše osoba u Potpore za zapošljavanje (58 osoba), zatim 27 osoba u Javne radove, 6 osoba u Potpore za zapošljavanje za stjecanje prvog radnog iskustva/pripravništvo, 5 osoba u Potpore za samozapošljavanje, također 5 osoba u Potpore za očuvanje radnih mjesta u sektorima tekstila, odjeće, obuće, kože i drva, 3 osobe u Obrazovanje nezaposlenih i ostalih tražitelja zaposlenja, 3 osobe u Osposobljavanje na radnom mjestu te 1 osoba u Potporu za usavršavanje.

Osobe s faktorima otežane zapošljivosti

Posebna pažnja u radu posvećuje se i osobama s faktorima otežane zapošljivosti. Krajem prosinca 2021. godine u evidenciji nezaposlenih Područne službe Zagreb bile su 5.102 osobe s faktorima otežane zapošljivosti, što je za 10.6% manje nego krajem prosinca 2020. godine.

Strukturu osoba s faktorima otežane zapošljivosti većinom čine osobe s kombiniranim smetnjama (66.2%), ostalim zdravstvenim razlozima (10.2%), kroničnim bolestima (6.8%) te socijalnim (obiteljskim) prilikama (6.3%).

Istovremeno, 46.4% (2.369 osoba) od ukupnog broja osoba s faktorima otežane zapošljivosti su žene i njihov udio se smanjio u odnosu na prosinac 2020. godine, kada je iznosio 47.1%, dok je udio muškaraca 53.6% krajem prosinca 2021. prema 52.9% krajem 2020.

Obrazovna struktura nezaposlenih osoba s faktorima otežane zapošljivosti nepovoljnija je u odnosu na ukupno evidentirane nezaposlene osobe, a uglavnom su to osobe sa srednjom školom za zanimanja do 3 godine i školom za KV i VKV radnike (30.7%) te osobe s osnovnom školom (26.9%).

Dobna struktura osoba s faktorima otežane zapošljivosti također je nepovoljnija u odnosu na ukupno evidentirane nezaposlene osobe i većinom je čine osobe s 50 i više godina (62.9%). Njihov udio krajem prosinca 2021. godine veći je za 0.5 postotnih bodova u odnosu na prosinac 2020. godine.

Hrvatski branitelji

Prava hrvatskih branitelja regulirana su Zakonom o hrvatskim braniteljima iz Domovinskog rata i članovima njihovih obitelji (Narodne novine broj 121/17, 98/19).

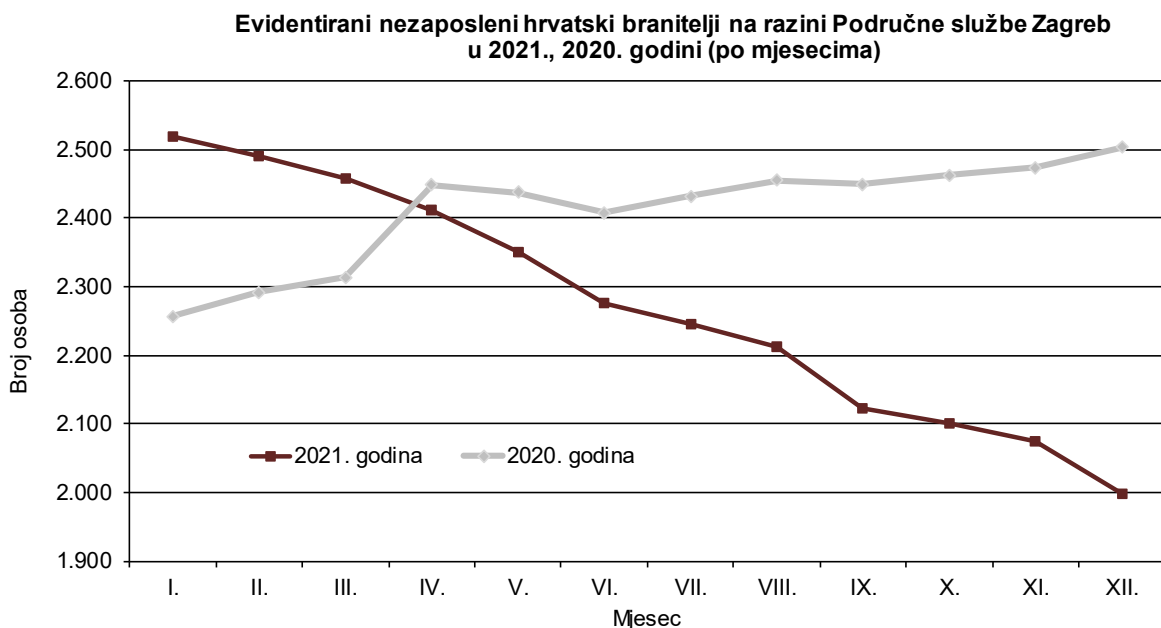
Tijekom 2021. godine u prosjeku mjesečno zabilježena su 2.272 nezaposlena hrvatska branitelja što je za 5.8% manje nego u 2020. godini.

Istovremeno, zabilježen je ukupno 1.161 novoprijavljeni hrvatski branitelj, što je za 33.4% manje nego u 2020. godini.

U odlascima iz evidencije nezaposlenih, na razini Područne službe Zagreb, kroz razdoblje siječanj - prosinac 2021. godine ukupno se zaposlio 941 hrvatski branitelj (839 branitelja na temelju radnog odnosa i 102 branitelja na temelju drugih poslovnih aktivnosti) što je za 0.6% manje nego u 2020. godini. U strukturi zaposlenih na temelju radnog odnosa, hrvatski branitelji su se uglavnom zapošljavali na određeno vrijeme (84.4%) te sa srednjom školom za zanimanja do 3 godine i školom za KV i VKV radnike (38.9%).

Krajem prosinca 2021. godine u evidenciji nezaposlenih Područne službe Zagreb bilo je 1.997 nezaposlenih hrvatskih branitelja (10.2% od ukupnog broja nezaposlenih osoba) što je za 20.2% manje nego krajem prosinca 2020. godine.

Kretanje broja nezaposlenih hrvatskih branitelja kroz 2021. i 2020. godinu ilustrira sljedeći grafički prikaz:



Strukturu nezaposlenih hrvatskih branitelja krajem prosinca 2021. godine čine:

- 33.3% osobe sa srednjom školom za zanimanja do 3 godine i školom za KV i VKV radnike
- 87.2% osobe u dobi s 50 i više godina
- 69.3% osobe koje na zaposlenje čekaju više od 1 godine.

Osim navedenog, na dan 31. XII. 2021. godine u evidenciji Područne službe Zagreb bilo je 10 osoba - djece poginulih i nestalih hrvatskih branitelja.

V. PRIPREMA ZA ZAPOŠLJAVANJE

Tijekom 2021. godine usluge grupnog i individualnog profesionalnog usmjeravanja koristilo je oko 4.000 korisnika, učenika osnovnih i srednjih škola, stručnih suradnika osnovnih i srednjih škola, nezaposlenih osoba i tražitelja zaposlenja, poslodavaca, studenata i ostalih. Navedene se grupne i individualne aktivnosti, grupna informiranja, radionice i individualna savjetovanja provode u Odsjeku za profesionalno usmjeravanje i obrazovanje i u Centrima za informiranje i savjetovanje o karijeri Zagreb. U 2021. godini je zbog pandemije COVID-19 primjetan pad broja pruženih usluga u odnosu na prethodnu godinu.

Profesionalno usmjeravanje učenika

Profesionalno usmjeravanje učenika osnovnih i srednjih škola se provodi u svrhu donošenja najprikladnijih odluka o izboru daljnjeg programa obrazovanja te se na taj način prevenira potencijalna nezaposlenost nakon završetka obrazovanja. Usluge profesionalnog informiranja i savjetovanja, kako grupnih i/ili individualnih, pružaju se ovisno o potrebama učenika, postojanju i/ili vrsti teškoća, a u dogovoru sa stručnim suradnicima osnovnih i srednjih škola.

U Odsjeku profesionalnog usmjeravanja i obrazovanja, gdje se usluge profesionalnog usmjeravanja pružaju prioritetno učenicima osnovnih škola s teškoćama u razvoju i većim zdravstvenim teškoćama, u 2021. godini, aktivnostima grupnog informiranja i individualnog savjetovanja, uz procjenu psihofizičkog stanja, obuhvaćeno je oko 2.000 učenika s poteškoćama u psihofizičkom razvoju ili većim zdravstvenim poteškoćama.

U CISOK centrima, gdje se usluge profesionalnog usmjeravanja pružaju svim učenicima osnovnih i srednjih škola koji usluge zatraže osobno ili putem stručnih službi škola, u 2021. godini, aktivnostima grupnog informiranja i individualnog savjetovanja obuhvaćeno je oko 1.000 učenika osnovnih i srednjih škola.

Radi lakšeg planiranja aktivnosti profesionalnog usmjeravanja, kao dodatni izvor informacija korištena je Anketa o profesionalnim namjerama učenika osnovnih i srednjih škola.

S ciljem izgradnje i poboljšanja učeničkog i studentskog standarda te poticanja školovanja za obrazovne programe tražene na tržištu rada Zavod je 2021. godine, temeljem analize i prognoze potreba tržišta rada za pojedinim kvalifikacijama, izradio Preporuke za obrazovnu upisnu politiku i politiku stipendiranja.

Profesionalno usmjeravanje nezaposlenih osoba

U 2021. godini u Odsjeku profesionalnog usmjeravanja i obrazovanja za 504 nezaposlene osobe provedeni su postupci profesionalne selekcije u svrhu uključivanja u različite programe obrazovanja.

Nezaposlene osobe su u CISOK centrima sudjelovale na radionicama o pisanju životopisa i molbe, pripremi za razgovor za posao, općenito o razvoju vještina potrebnih za posao. Također, koristili su i usluge djelomične pomoći u pisanju životopisa i molbi, slanju prijave na natječaje za zapošljavanje te informiranja o mogućnostima obrazovanja.

CISOK centri Zagreb

Korisnici CISOK Centara Zagreb su učenici osnovnih i srednjih škola, studenti, nezaposlene osobe i zaposlene osobe koje razmišljaju o promjeni posla ili karijere, poslodavci, roditelji, djelatnici škola, savjetnici za profesionalno usmjeravanje, osobe koje pripadaju NEET skupini odnosno mlade osobe koje nisu zaposlene, nisu uključene u obrazovanje niti se nalaze u bilo kojoj vrsti treninga (eng. NEET - Not in Education, Employment or Training) i svi ostali zainteresirani za razvoj karijere.

U Centrima je pruženo ukupno oko 2.000 usluga informiranja i savjetovanja o karijeri različitim skupinama korisnika.

E-usmjeravanje

Nastavljeno je korištenje portala E-usmjeravanje na kojem se mogu pronaći informacije i alati koji mogu pomoći u upravljanju karijerom, a koji je nastao 2015. u sklopu Projekta „Novi pristupi HZZ-a u pružanju usluga klijentima“.

Na raspolaganju su informacije koje su potrebne za izbor zanimanja, škole i studija, informacije o slobodnim radnim mjestima, vještinama koje su potrebne za traženje posla i brojne druge.

Također se mogu koristiti i alati za samoprocjenu vlastitih interesa i kompetencija koji mogu olakšati izbor zanimanja koja su najprimjerenija procijenjenim profesionalnim interesima.

Obrazovanje za potrebe tržišta rada

Obrazovanje nezaposlenih je mjera unutar koje se nezaposlene osobe i tražitelje zaposlenja uključuje u programe stručnog osposobljavanja, prekvalifikacije i usavršavanja u obrazovnim ustanovama kako bi se osposobili za zanimanja koja su trenutno tražena na tržištu rada.

U 2021. godini u obrazovanje je uključena 351 osoba u programe: monter/ka fotonaponskih sustava, rukovatelj/ica CNC tokarilicom i glodalicom, zavarivač/ica MIG/MAG postupkom, zavarivač/ica TIG postupkom, ličilac/teljica, monter/ka suhe gradnje, pomoćni/a keramičar/ka, rukovatelj/ica viličarom, maser/ka, pomoćni/a kuhar/ica, slastičar/ka, vozač/ica CE kategorije, vozač/ica C kategorije + vozač/ica

motornih vozila, vozač/ica D kategorije, Program osposobljavanja za poslove internetskog marketinga, Program osposobljavanja za poslove računalnog operatera /ECDL operatera, Program usavršavanja za poslove voditelja izrade i provedbe projekata financiranih iz EU fondova.

Uključivanju u obrazovanje prethodio je odabir Obrazovnih ustanova putem postupaka javne nabave, a paralelno s tim provedeni su postupci profesionalnog informiranja i selekcije za odabir polaznika obrazovanja. U postupke grupnih informiranja i postupke profesionalne selekcije uključene su 504 osobe.

Profesionalna selekcija za zapošljavanje

U suradnji s poslodavcima kontinuirano se provode postupci profesionalne selekcije u cilju osiguravanja kompetentne radne snage temeljem utvrđenih sposobnosti, osobina ličnosti, radnih vrijednosti, interesa i motivacije, a u skladu sa zahtjevima radnog mjesta. Tijekom 2021. u postupcima profesionalne selekcije za zapošljavanje sudjelovalo je 990 kandidata.

Ostale aktivnosti

Odsjek za profesionalno usmjeravanje i obrazovanje i CISOK centri, zbog pandemije COVID-19 sudjelovali su u manjem broju aktivnosti i u različitim manifestacijama u svrhu pružanja kvalitetnije i dostupnije usluge korisnicima.

U projektu Resocijalizacija ovisnika o drogama redovno se provodi profesionalno usmjeravanje i procjena radne sposobnosti te uključivanje ovisnika u program doškoloavanja, prekvalifikacije i osposobljavanja za zanimanja koja su potrebna na tržištu rada, sukladno mjerama aktivne politike zapošljavanja i Godišnjem planu za poticanje zapošljavanja; povezivanje ovisnika koji su završili program doškoloavanja i prekvalifikacije s potencijalnim poslodavcima i informiranje o mjerama iz Godišnjeg programa za poticanje zapošljavanja.

U radu sa osobama s invaliditetom, stručna savjetnica Odsjeka profesionalnog usmjeravanja i obrazovanja članica je Povjerenstva za profesionalnu rehabilitaciju.

U razdoblju 11. – 13. svibnja 2021. u sklopu WorldSkills Croatia 2021 – državnog natjecanja učenika strukovnih škola u organizaciji Agencije za strukovno obrazovanje i obrazovanje odraslih (ASOO) stručne savjetnice podržale su ovo natjecanje organiziranjem aktivnosti grupnog informiranja učenika i nastavnika o cjeloživotnom profesionalnom usmjeravanju.

Na seminaru o profesionalnom usmjeravanju za psihologe i pedagoge u osnovnim školama, koje se provelo 5. i 6. listopada 2021. u organizaciji Agencije za mobilnost i programe Europske unije stručna savjetnica Odsjeka profesionalnog usmjeravanja održala je radionicu za polaznike seminara.

U razdoblju od 10. do 13. studenog 2021. godine održala se 28. godišnja konferencija hrvatskih psihologa pod nazivom *Izazovi suvremenog života – kako psiholozi mogu pomoći?* na kojoj je sudjelovala savjetnica Odsjeka.

VI. AKTIVNA POLITIKA ZAPOŠLJAVANJA

Mjere aktivne politike zapošljavanja u 2021. godini provodile su se temeljem Zakona o tržištu rada (NN 118/18, 32/20), Zakona o državnim potporama (NN 47/14, 69/17), Programa Vlade Republike Hrvatske za razdoblje 2020. – 2024. u okviru cilja 1.1. Očuvanje radnih mjesta i socijalna sigurnost te Provedbenog programa Ministarstva rada, mirovinskoga sustava, obitelji i socijalne politike za razdoblje od 2021. do 2024. godine. Mjere aktivne politike zapošljavanja bile su usmjerene na poticanje zapošljavanja, poticanje samozapošljavanja, stjecanja prvog radnog iskustva, aktivaciju najteže zapošljivih skupina te očuvanje radnih mjesta i ostanak u zaposlenosti s ciljem povećanja stope zaposlenosti. Mjere obuhvaćaju:

- **Potpore za zapošljavanje** - državne potpore koje se dodjeljuju s ciljem poticanja zapošljavanja nezaposlenih te su dostupne poduzetnicima koji djeluju profitno
 - Potpore za zapošljavanje za stjecanje prvog radnog iskustva/pripravništvo
- **Potpore za usavršavanje** - namijenjene poslodavcima kako bi se kroz usavršavanje zaposlenim osobama omogućilo stjecanje vještina za rad i zadržavanje radnog mjesta, a poslodavcima osiguralo radnu snagu traženih kompetencija
- **Potpore za samozapošljavanje** - dodjeljuju se nezaposlenim osobama za sufinanciranje troškova otvaranja i rada poslovnog subjekta
 - Potpore za proširenje poslovanja - dodjeljuju se poslovnom subjektu koji je već ostvario potporu za samozapošljavanje, bez obzira na godinu dodjele potpore, čije su ugovorne obveze po samozapošljavanju istekle, te je dokazao da je ispunio sve obveze prema Zavodu, a ukoliko planira proširenje poslovanja
- **Obrazovanje i osposobljavanje**
 - Obrazovanje nezaposlenih osoba i ostalih tražitelja zaposlenja - usmjereno je na stjecanje kompetencija za novo zapošljavanje ili zadržavanje radnog mjesta, a poslodavcima omogućavanje zapošljavanja radnika s kompetencijama potrebnim na tržištu rada
 - Osposobljavanje na radnom mjestu - cilj je stjecanje praktičnih znanja i vještina za obavljanje poslova određenog radnog mjesta ili rad u određenom zanimanju ili osvježavanje vještina koje su se izgubile tijekom vremena
 - Osposobljavanje na radnom mjestu i ustanovama za obrazovanje odraslih – cilj je stjecanje praktičnih znanja i vještina za obavljanje poslova određenog radnog mjesta ili rad u određenom zanimanju u stvarnom gospodarskom okruženju i ustanovama za obrazovanje odraslih

- Obrazovanje za temeljne vještine osobnog i profesionalnog razvoja – cilj je osposobiti nezaposlene osobe za stjecanje praktičnih znanja i vještina potrebnih za njihovo aktivno uključivanje na tržište rada
- **Javni radovi** - podrazumijevaju aktivaciju nezaposlenih osoba na društveno korisnim poslovima nekonkurentnima postojećem gospodarstvu s ciljem njihove motivacije za daljnje uključivanje na tržište rada
- **Potpore za očuvanje radnih mjesta**
 - Potpore za očuvanje radnih mjesta u sektoru proizvodnje tekstila, odjeće, obuće, kože i drva
 - Potpore za skraćivanje radnog vremena
- **Stalni sezonac** - mjera namijenjena pružanju podrške radnicima-sezoncima u razdoblju kada ne rade, a kako bi se osigurala potrebna radna snaga poslodavcima iz svih djelatnosti koji tijekom godine imaju razdoblja smanjenog obujma posla zbog sezonskog obilježja poslovanja.

Navedene mjere su usmjerene specifičnim ciljanim skupinama nezaposlenih osoba te zaposlenih osoba kojima prijete gubitak radnih mjesta, i to:

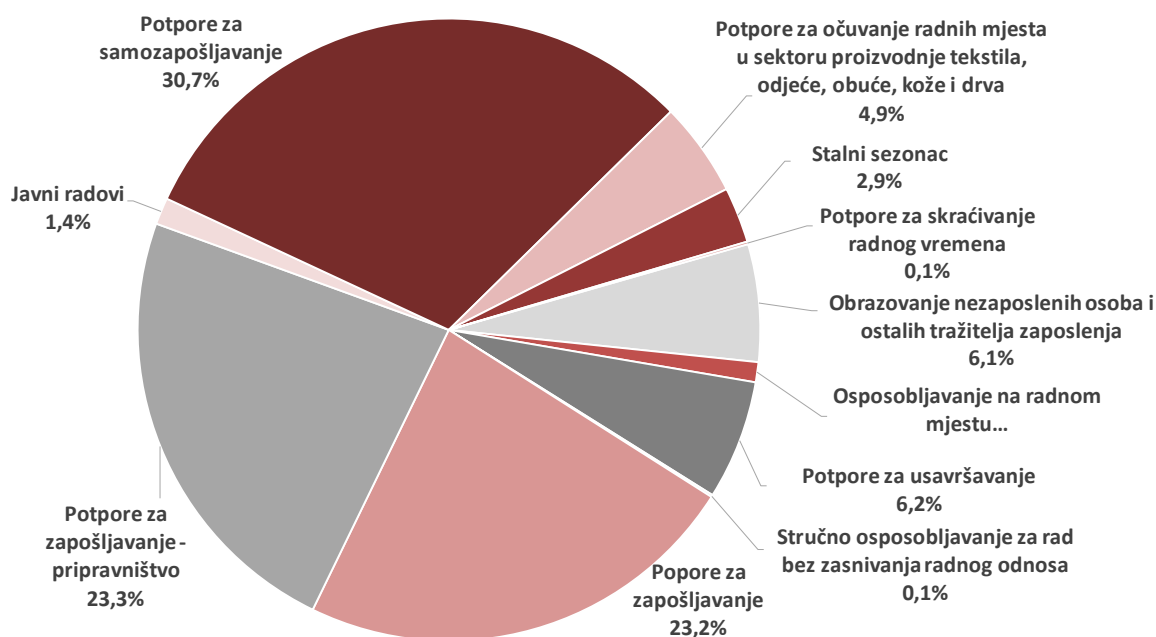
- osobama koje nisu bile zaposlene s redovnom plaćom tijekom prethodnih 6 mjeseci
- osobama bez završenog srednjoškolskog obrazovanja,
- osobama između 15 i 24 godine starosti,
- osobama starijim od 50 godina,
- osobama s invaliditetom,
- posebnim skupinama nezaposlenih, kao što su: žrtve obiteljskog nasilja, hrvatski branitelji, djeca i supružnici poginulih i nestalih hrvatskih branitelja, žrtve seksualnog nasilja u ratu, roditelji četvero i više malodobne djece, roditelji djece s teškoćama u razvoju, roditelji djece oboljele od malignih bolesti, roditelji udovci i roditelji djeteta bez upisanog drugog roditelja, osobe bez stečene kvalifikacije, žrtve trgovanja ljudima, azilant i stranac pod supsidijarnom, odnosno privremenom zaštitom kao i članovi njegove obitelji, mlade osobe koje su izašle iz sustava skrbi (domova za djecu) i udomiteljskih obitelji, odgojnih zavoda i sl., liječeni ovisnici o drogama, povratnici s odsluženja zatvorske kazne unazad 6 mjeseci, osobe uključene u probaciju, beskućnici i druge skupine nezaposlenih kojima prijete socijalna isključenost i trajna nezaposlenost,
- pripadnicima romske nacionalne manjine,
- poslodavcima u teškoćama s ciljem očuvanja radnih mjesta
- hrvatskim povratnicima/useljenicima iz hrvatskog iseljništva.

Mjerama aktivne politike zapošljavanja u Područnoj službi Zagreb tijekom 2021. godine obuhvaćeno je 8.387 korisnika, pri čemu je bilo 2.700 aktivnih sudionika iz prethodne godine (31.12.2020.) te 5.687 novouključenih tijekom 2021. godine. U usporedbi s 2020. godinom povećao se broj novouključenih korisnika mjera za 81.2%, dok se ukupni broj korisnika mjera smanjio za 11.5%.

Prema vrstama intervencija aktivne politike zapošljavanja, najviše korisnika novouključeno je u potpore za samozapošljavanje (1.747 osoba ili 30.7%), potpore za zapošljavanje – pripravništvo (1.327 osoba ili 23.3%) te potpore za zapošljavanje (1.318 osoba ili 23.2%). Slijede, potpore za usavršavanje (353 osobe ili 6.2%), obrazovanje nezaposlenih osoba i ostalih tražitelja zaposlenja (347 osoba ili 6.1%), potpore za očuvanje radnih mjesta u sektoru proizvodnje tekstila, odjeće, obuće, kože i drva (278 osoba ili 4.9%), stalni sezonac (165 osoba ili 2.9%), javni radovi (79 osoba ili 1.4%), osposobljavanje na radnom mjestu (60 osoba ili 1.1%), potpore za skraćivanje radnog vremena (7 osoba ili 0.1%) te stručno osposobljavanje za rad bez zasnivanja radnog odnosa (6 osoba ili 0.1%) koje se nije provodilo u 2021. godini, ali su izvršavane ugovorne obveze iz prethodnih godina.

AKTIVNA POLITIKA ZAPOŠLJAVANJA U 2021. GODINI						
	Područna služba Zagreb		Grad Zagreb		Zagrebačka županija	
	Novouključeni	Ukupni korisnici	Novouključeni	Ukupni korisnici	Novouključeni	Ukupni korisnici
Obrazovanje nezaposlenih osoba i ostalih tražitelja zaposlenja	347	395	347	395	0	0
Osposobljavanje na radnom mjestu	60	71	54	63	6	8
Potpore za usavršavanje	353	355	221	223	132	132
Stručno osposobljavanje za rad bez zasnivanja radnog odnosa	6	14	6	8	0	6
Popore za zapošljavanje	1.318	2.197	977	1.653	341	544
Potpore za zapošljavanje - pripravništvo	1.327	1.858	1.193	1.655	134	203
Javni radovi	79	163	55	112	24	51
Potpore za samozapošljavanje	1.747	2.635	1.345	2.047	402	588
Potpore za očuvanje radnih mjesta u sektoru proizvodnje tekstila, odjeće, obuće, kože i drva	278	421	132	273	146	148
Stalni sezonac	165	271	160	264	5	7
Potpore za skraćivanje radnog vremena	7	7	7	7	0	0
UKUPNO	5.687	8.387	4.497	6.700	1.190	1.687

Struktura novouključenih osoba u mjere aktivne politike zapošljavanja u 2021. godini



Tijekom 2021. godine 30 osoba romske nacionalne manjine bilo je uključeno u mjere aktivne politike zapošljavanja, od čega je 11 osoba novouključeno tijekom promatrane godine. Sve novouključene osobe su s područja Grada Zagreba i uključene su u programe javnih radova.

Potpore za očuvanje radnih mjesta

S obzirom na ograničavanje odnosno nemogućnost obavljanja aktivnosti pojedinih gospodarskih subjekata zbog pandemije COVID-19, Zavod je nastavio provoditi potpore za očuvanje radnih mjesta do lipnja 2021. godine, a od srpnja 2021. prelazi se na provedbu Programa zadržavanja radnih mjesta u djelatnostima smanjene gospodarske aktivnosti, te su tijekom cijele godine aktivne bile i Potpore za skraćivanje radnog vremena te Potpore za očuvanje radnih mjesta u zaštitnim radionicama, integrativnim radionicama i radnim jedinicama za zapošljavanje osoba s invaliditetom čija je djelatnost pogođena koronavirusom (COVID-19).

Poslodavci su Zavodu podnosili zahtjeve za dodjeljivanjem potpora za radnike prema kriterijima definiranim u provedbenim uputama za pojedine mjere i mjesece, tako da je isti poslodavac zahtjev mogao podnijeti u više navrata. U 2021. godini ukupno je zaprimljeno više od 50.000 zahtjeva poslodavaca za očuvanje/zadržavanje radnih mjesta i to najviše za razdoblje siječanj – veljača 2021. (gotovo 14.000 zahtjeva) te za razdoblje ožujak – svibanj 2021. (gotovo 13.000 zahtjeva). Najveći udio u isplatama potpora za očuvanje odnosno zadržavanje radnih mjesta tijekom 2021. godine odnosi se na poslodavce s područja Grada Zagreba i Zagrebačke županije i to više od četvrtine ukupnih isplata (28,2%).

VII. PRAVA TIJEKOM NEZAPOSLENOSTI

Prava nezaposlenih osoba, prema odredbama Zakona o tržištu rada, sastoje se od prava na:

- novčanu naknadu,
- mirovinsko osiguranje,
- novčanu pomoć i naknadu troškova prijevoza za vrijeme obrazovanja i osposobljavanja na radnom mjestu,
- jednokratnu novčanu pomoć i naknadu putnih i selidbenih troškova,
- novčanu pomoć za vrijeme stručnog osposobljavanja za rad bez zasnivanja radnog odnosa,
- novčanu pomoć osiguranika na produženo mirovinsko osiguranje na temelju ugovora o radu na određeno vrijeme za stalne sezonske poslove.

Postupak za ostvarivanje prava za vrijeme nezaposlenosti pokreće se na zahtjev nezaposlene osobe te se u postupku rješavanja primjenjuje Zakon o općem upravnom postupku.

Novčana naknada

Pravo na novčanu naknadu stječe nezaposlena osoba pod uvjetom da je u trenutku prestanka radnog odnosa imala 9 mjeseci rada u posljednja 24 mjeseca te da joj radni odnos nije prestao njezinom krivnjom ili voljom. Također, pravo na novčanu naknadu stječe i nezaposlena osoba po prestanku obavljanja samostalne djelatnosti, ako je u trenutku prestanka te djelatnosti imala 9 mjeseci rada u posljednja 24 mjeseca te ako je prestala obavljati samostalnu djelatnost iz opravdanih razloga koji su propisani Zakonom.

Da bi nezaposlena osoba ostvarila pravo na novčanu naknadu mora se u propisanome roku prijaviti Zavodu i podnijeti zahtjev za novčanu naknadu.

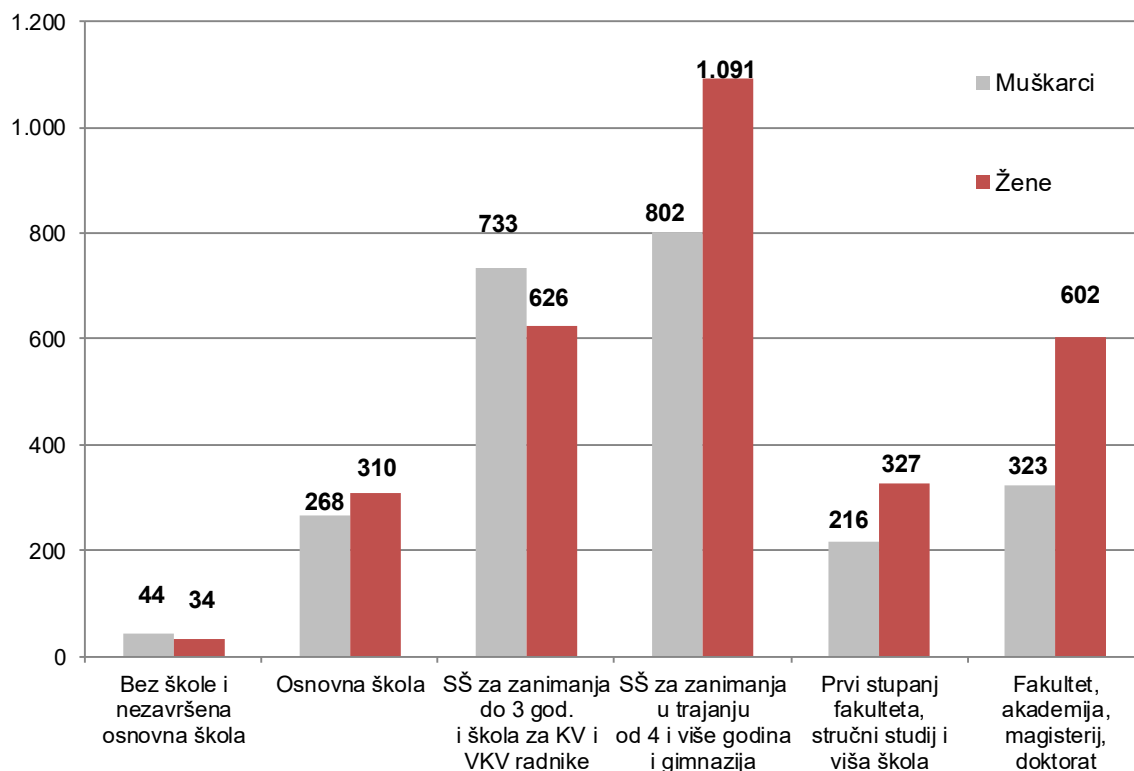
Nezaposlena osoba, ovisno o ukupnom vremenu provedenome na radu, ostvaruje pravo na novčanu naknadu u trajanju od 90 do 450 dana, a na njezin zahtjev, naknada se može isplatiti u jednokratnom iznosu za registraciju obrta odnosno samostalne djelatnosti, za zapošljavanje u postojećem trgovačkom društvu u kojem nema više od 25% udjela te za osnivanje trgovačkog društva i zapošljavanje u njemu bez obzira na udjele.

Visina novčane naknade za prvih 90 dana korištenja iznosi 60%, a za preostalo vrijeme korištenja 30% od osnovice. Najviši iznos novčane naknade ne može za prvih 90 dana biti viši od 70%, a za preostalo vrijeme korištenja viši od 35% iznosa prosječne plaće isplaćene u gospodarstvu Republike Hrvatske u prethodnoj godini prema posljednjem službeno objavljenom podatku. Prosječno isplaćena novčana

naknada na području Grada Zagreba i Zagrebačke županije iznosila je 2.556,89 kuna.

Novčanu naknadu je tijekom 2021. godine u prosjeku mjesečno koristilo 5.376 nezaposlenih osoba (22.4% od prosječnog broja nezaposlenih), što je za 22.6% manje nego u 2020. godini.

Korisnici novčane naknade u 2021. godini prema razini obrazovanja i spolu

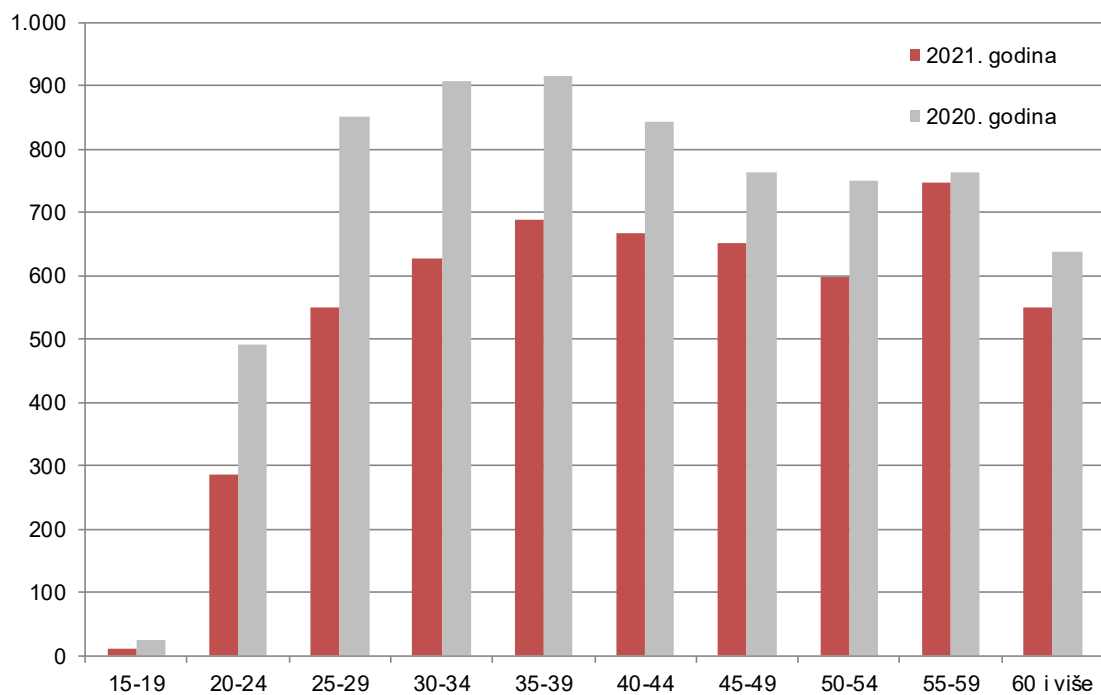


Strukturu prosječnog broja korisnika novčane naknade čine:

- 55.6% žene
- 44.4% muškarci
- 25.3% osobe sa srednjom školom do 3 godine i školom za KV i VKV radnike
- 35.2% osobe sa srednjom školom za zanimanja od 4 i više godina i gimnazijom
- 35.2% osobe s 50 i više godina starosti.

Novoprijavljenih korisnika novčane naknade tijekom 2021. godine bilo je 14.055, što je 48.6% od ukupnog broja novoprijavljenih osoba (28.940).

Korisnici novčane naknade prema dobi u 2021. i 2020. godini



VIII. T A B L I C E

T-1. PRIJAVLJENE POTREBE ZA RADNICIMA U 2021. GODINI U PODRUČNOJ SLUŽBI ZAGREB

Ispostava/ Županija/ Područna služba	2021.	%	2020.	Indeks 2021./2020.	2021.							
					Radni odnos na:					Pripravnici	Sezonsko	Skrraćeno radno vrijeme
					Neodređeno vrijeme	Određeno vrijeme	Honorarno	Stručno osposobljavanje za rad	Privremeni/ povremeni sezonski poslovi u poljoprivredi			
ZAGREB	47.922	68,6	23.777	201,5	19.093	28.450	309	6	64	1.561	2.049	3.188
ZAGREB JUG	3.748	5,4	2.992	125,3	1.554	2.185	9	0	0	94	27	389
ZAGREB ZAPAD	4.125	5,9	3.686	111,9	1.814	2.290	20	1	0	331	9	305
SESVETE	2.592	3,7	1.363	190,2	1.183	1.408	1	0	0	37	31	251
GRAD ZAGREB	58.387	83,6	31.818	183,5	23.644	34.333	339	7	64	2.023	2.116	4.133
DUGO SELO	1.323	1,9	960	137,8	637	583	3	0	100	15	14	95
IVANIĆ - GRAD	1.219	1,7	890	137,0	691	513	10	0	5	17	62	95
JASTREBARSKO	869	1,2	808	107,5	443	426	0	0	0	5	10	101
SAMOBOR	2.691	3,9	2.261	119,0	1.225	1.465	1	0	0	64	198	146
SV. IVAN ZELINA	736	1,1	666	110,5	380	354	2	0	0	13	2	104
VELIKA GORICA	2.146	3,1	1.615	132,9	1.095	1.030	19	2	0	63	18	200
VRBOVEC	749	1,1	506	148,0	375	369	5	0	0	7	4	99
ZAPREŠIĆ	1.698	2,4	1.342	126,5	891	803	0	0	4	52	27	194
ZAGREBAČKA ŽUPANIJA	11.431	16,4	9.048	126,3	5.737	5.543	40	2	109	236	335	1.034
PS ZAGREB 2021.	69.818	100,0	40.866	170,8	29.381	39.876	379	9	173	2.259	2.451	5.167
%	100,0				42,1	57,1	0,5	0,0	0,3	3,2	3,5	7,4
PS ZAGREB 2020.	40.866				17.784	22.585	463	2	32	1.016	767	3.001
%	100,0				43,5	55,3	1,1	0,0	0,1	2,5	1,9	7,3
Indeks 2021./2020.	170,8				165,2	176,6	81,9	450,0	540,6	222,3	319,6	172,2

T-2. PRIJAVLJENE POTREBE ZA RADNICIMA U 2021. GODINI U PODRUČNOJ SLUŽBI ZAGREB PREMA PODRUČJU NACIONALNE KLASIFIKACIJE DJELATNOSTI - NKD 2007

Ispostava/ Županija/ Područna služba	UKUPNO	PODRUČJE DJELATNOSTI																				
		A	B	C	D	E	F	G	H	I	J	K	L	M	N	O	P	Q	R	S	T	U
		Poljoprivreda, šumarstvo i ribarstvo	Rudarstvo i vađenje	Prerađivačka industrija	Opskrba električnom energijom, plinom, parom i klimatizacija	Opskrba vodom; uklanjanje otpadnih voda, gospodarenje otpadom te djelatnosti sanacije okoliša	Građevinarstvo	Trgovina na veliko i na malo; popravak motornih vozila i motocikla	Prijevoz i skladištenje	Djelatnosti pružanja smještaja te pripreme i usluživanja hrane	Informacije i komunikacije	Financijske djelatnosti i djelatnosti osiguranja	Poslovanje nekretninama	Stručne, znanstvene i tehničke djelatnosti	Administrativne i pomoćne uslužne djelatnosti	Javna uprava i obrana; obvezno socijalno osiguranje	Obrazovanje	Djelatnosti zdravstvene zaštite i socijalne skrbi	Umjetnost, zabava i rekreacija	Ostale uslužne djelatnosti	Djelatnosti kućanstava kao poslodavaca; djelatnosti kućanstava koja proizvode različitu robu i obavljaju različite usluge za vlastite potrebe	Djelatnosti izvanteritorijalnih organizacija i tijela
ZAGREB	47.922	228	111	4.498	56	143	3.881	5.896	2.011	2.854	987	1.005	307	2.596	7.877	2.646	4.762	6.271	532	1.245	0	16
ZAGREB JUG	3.748	6	0	430	1	3	319	607	212	302	130	10	23	258	395	101	562	168	7	212	1	1
ZAGREB ZAPAD	4.125	2	5	234	0	2	557	274	138	173	58	5	12	229	229	127	640	1.292	4	144	0	0
SESVETE	2.592	29	1	431	0	18	245	519	52	353	12	16	2	42	225	19	471	104	10	43	0	0
GRAD ZAGREB	58.387	265	117	5.593	57	166	5.002	7.296	2.413	3.682	1.187	1.036	344	3.125	8.726	2.893	6.435	7.835	553	1.644	1	17
DUGO SELO	1.323	107	6	247	1	4	259	52	140	55	4	0	0	12	73	20	153	160	1	29	0	0
IVANIĆ - GRAD	1.219	100	0	357	6	0	292	71	25	49	5	0	0	15	56	15	148	56	0	22	2	0
JASTREBARSKO	869	16	0	210	0	2	93	44	18	66	11	10	0	13	26	6	262	64	5	23	0	0
SAMOBOR	2.691	15	1	898	0	13	252	327	103	168	25	0	8	36	88	5	392	322	2	34	2	0
SV. IVAN ZELINA	736	13	0	235	1	8	70	77	27	23	0	0	0	21	32	1	134	61	0	33	0	0
VELIKA GORICA	2.146	60	1	659	0	5	277	244	81	88	13	0	1	52	142	81	302	99	10	31	0	0
VRBOVEC	749	4	0	87	0	0	138	65	38	37	4	0	0	9	7	10	176	157	0	16	1	0
ZAPREŠIĆ	1.698	22	0	312	0	22	143	250	69	92	8	0	12	38	71	23	347	255	1	33	0	0
ZAGREBAČKA ŽUPANIJA	11.431	337	8	3.005	8	54	1.524	1.130	501	578	70	10	21	196	495	161	1.914	1.174	19	221	5	0
PS ZAGREB	69.818	602	125	8.598	65	220	6.526	8.426	2.914	4.260	1.257	1.046	365	3.321	9.221	3.054	8.349	9.009	572	1.865	6	17

**T-3. ZAPOSLENI S EVIDENCIJE NA TEMELJU RADNOG ODNOSA I DRUGIH POSLOVNIH AKTIVNOSTI TE IZLASC I Z EVIDENCIJE ZBOG OSTALIH RAZLOGA
U 2021. GODINI U PODRUČNOJ SLUŽBI ZAGREB**

Ispostava/ Županija/ Područna služba	ZAPOSLENI S EVIDENCIJE NA TEMELJU RADNOG ODNOSA I DRUGIH POSLOVNIH AKTIVNOSTI							2021.																	Izlasci iz eviden- cije zbog ostalih razloga
	2021.							ZAPOSLENI S EVIDENCIJE NA TEMELJU RADNOG ODNOSA																	
	UKUPNO	Muškarci	Udio	Žene	Udio	UKUPNO 2020.	Indeks 2021./2020.	UKUPNO	Muškarci	Udio	Žene	Udio	Bez radnog iskustva	Udio	Čekali na zaposlenje do 1 godine	Udio	Određeno vrijeme	Udio	Osobe do 30 godina	Udio	Osobe s 50 i više godina	Udio	Izvan područja PS Zagreb ali na području RH	Udio	
ZAGREB	10.827	4.815	44,5	6.012	55,5	10.246	105,7	9.523	4.158	43,7	5.365	56,3	1.792	18,8	8.239	86,5	8.225	86,4	3.998	42,0	1.407	14,8	808	8,5	3.921
ZAGREB JUG	3.355	1.477	44,0	1.878	56,0	3.205	104,7	2.981	1.279	42,9	1.702	57,1	535	17,9	2.613	87,7	2.677	89,8	1.215	40,8	455	15,3	235	7,9	890
ZAGREB ZAPAD	3.626	1.678	46,3	1.948	53,7	3.534	102,6	3.203	1.447	45,2	1.756	54,8	555	17,3	2.789	87,1	2.626	82,0	1.286	40,1	502	15,7	257	8,0	1.229
SESVETE	1.586	698	44,0	888	56,0	1.458	108,8	1.422	587	41,3	835	58,7	309	21,7	1.258	88,5	1.193	83,9	660	46,4	194	13,6	90	6,3	791
GRAD ZAGREB	19.394	8.668	44,7	10.726	55,3	18.443	105,2	17.129	7.471	43,6	9.658	56,4	3.191	18,6	14.899	87,0	14.721	85,9	7.159	41,8	2.558	14,9	1.390	8,1	6.831
DUGO SELO	999	466	46,6	533	53,4	959	104,2	904	406	44,9	498	55,1	174	19,2	804	88,9	720	79,6	438	48,5	122	13,5	63	7,0	348
IVANIĆ - GRAD	929	383	41,2	546	58,8	860	108,0	879	346	39,4	533	60,6	146	16,6	760	86,5	732	83,3	402	45,7	147	16,7	109	12,4	307
JASTREBARSKO	537	205	38,2	332	61,8	565	95,0	500	183	36,6	317	63,4	101	20,2	435	87,0	470	94,0	244	48,8	84	16,8	42	8,4	165
SAMOBOR	1.590	635	39,9	955	60,1	1.504	105,7	1.443	553	38,3	890	61,7	257	17,8	1.306	90,5	1.173	81,3	646	44,8	218	15,1	100	6,9	384
SV. IVAN ZELINA	412	184	44,7	228	55,3	344	119,8	381	165	43,3	216	56,7	90	23,6	358	94,0	259	68,0	189	49,6	51	13,4	48	12,6	97
VELIKA GORICA	1.649	719	43,6	930	56,4	1.585	104,0	1.519	639	42,1	880	57,9	255	16,8	1.330	87,6	1.286	84,7	657	43,3	232	15,3	118	7,8	678
VRBOVEC	615	260	42,3	355	57,7	552	111,4	581	240	41,3	341	58,7	134	23,1	536	92,3	531	91,4	295	50,8	99	17,0	69	11,9	267
ZAPREŠIĆ	1.124	473	42,1	651	57,9	1.153	97,5	1.026	413	40,3	613	59,7	209	20,4	925	90,2	806	78,6	509	49,6	144	14,0	100	9,7	558
ZAGREBAČKA ŽUPANIJA	7.855	3.325	42,3	4.530	57,7	7.522	104,4	7.233	2.945	40,7	4.288	59,3	1.366	18,9	6.454	89,2	5.977	82,6	3.380	46,7	1.097	15,2	649	9,0	2.804
PS ZAGREB 2021.	27.249	11.993	44,0	15.256	56,0			24.362	10.416	42,8	13.946	57,2	4.557	18,7	21.353	87,6	20.698	85,0	10.539	43,3	3.655	15,0	2.039	8,4	9.635
PS ZAGREB 2020.	25.965	11.457	44,1	14.508	55,9	25.965	104,9	23.751	10.211	43,0	13.540	57,0	3.631	15,3	22.373	94,2	20.118	84,7	10.415	43,9	3.329	14,0	1.813	7,6	7.791
Indeks 2021./2020.	104,9	104,7		105,2				102,6	102,0				125,5		95,4		102,9		101,2		109,8		112,5		123,7

**T-4. ZAPOSLENI S EVIDENCIJE NA TEMELJU RADNOG ODNOSA U 2021. GODINI U PODRUČNOJ SLUŽBI ZAGREB
PREMA PODRUČJU NACIONALNE KLASIFIKACIJE DJELATNOSTI - NKD 2007**

Ispostava/ Županija/ Područna služba	UKUPNO	PODRUČJE DJELATNOSTI																				
		A	B	C	D	E	F	G	H	I	J	K	L	M	N	O	P	Q	R	S	T	U
		Poljoprivreda, šumarstvo i ribarstvo	Rudarstvo i vađenje	Prerađivačka industrija	Opskrba električnom energijom, plinom, parom i klimatizacija	Opskrba vodom; uklanjanje otpadnih voda, gospodarenje otpadom te djelatnosti sanacije okoliša	Građevinarstvo	Trgovina na veliko i na malo; popravak motornih vozila i motocikla	Prijevoz i skladištenje	Djelatnosti pružanja smještaja te pripreme i usluživanja hrane	Informacije i komunikacije	Financijske djelatnosti i djelatnosti osiguranja	Poslovanje nekretninama	Stručne, znanstvene i tehničke djelatnosti	Administrativne i pomoćne uslužne djelatnosti	Javna uprava i obrana; obvezno socijalno osiguranje	Obrazovanje	Djelatnosti zdravstvene zaštite i socijalne skrbi	Umjetnost, zabava i rekreacija	Ostale uslužne djelatnosti	Djelatnosti kućanstava kao poslodavaca; djelatnosti kućanstva koja proizvode različitu robu i obavljaju različite usluge za vlastite potrebe	Djelatnosti izvanteritorijalnih organizacija i tijela
ZAGREB	9.523	52	2	1.001	10	46	456	1.701	449	949	444	173	65	861	946	132	972	633	184	431	11	5
ZAGREB JUG	2.981	21	0	341	1	11	145	567	158	321	135	39	25	195	306	38	304	186	60	126	1	1
ZAGREB ZAPAD	3.203	21	1	408	2	8	151	534	150	289	155	54	19	262	306	39	343	227	70	161	3	0
SESVETE	1.422	13	0	194	0	9	76	308	80	96	39	18	9	75	124	10	160	98	28	84	1	0
GRAD ZAGREB	17.129	107	3	1.944	13	74	828	3.110	837	1.655	773	284	118	1.393	1.682	219	1.779	1.144	342	802	16	6
DUGO SELO	904	9	0	138	0	5	109	179	45	84	20	6	3	46	53	12	80	69	6	40	0	0
IVANIĆ - GRAD	879	24	1	166	3	4	83	133	20	82	16	6	1	22	81	13	107	73	5	37	2	0
JASTREBARSKO	500	17	1	117	1	1	36	79	19	39	5	5	2	22	32	7	58	24	3	32	0	0
SAMOBOR	1.443	5	0	319	0	13	66	268	77	113	36	13	1	72	104	16	210	72	14	43	1	0
SV. IVAN ZELINA	381	2	0	106	0	5	32	65	14	24	5	0	3	12	20	2	39	34	4	14	0	0
VELIKA GORICA	1.519	21	0	217	1	15	97	288	111	122	50	22	8	74	133	44	170	87	14	44	1	0
VRBOVEC	581	18	0	112	0	2	43	109	34	50	6	4	0	11	36	10	54	69	5	18	0	0
ZAPREŠIĆ	1.026	6	0	145	2	5	84	201	28	78	21	7	9	51	90	30	125	89	12	41	2	0
ZAGREBAČKA ŽUPANIJA	7.233	102	2	1.320	7	50	550	1.322	348	592	159	63	27	310	549	134	843	517	63	269	6	0
PS ZAGREB	24.362	209	5	3.264	20	124	1.378	4.432	1.185	2.247	932	347	145	1.703	2.231	353	2.622	1.661	405	1.071	22	6

**T-5. NOVOPRIJAVLJENE OSOBE S RADNIM ISKUSTVOM U EVIDENCIJU NEZAPOSLENIH U 2021. GODINI U PODRUČNOJ SLUŽBI ZAGREB
PREMA PODRUČJU NACIONALNE KLASIFIKACIJE DJELATNOSTI - NKD 2007**

Ispostava/ Županija/ Područna služba	UKUPNO	PODRUČJE DJELATNOSTI																				
		A	B	C	D	E	F	G	H	I	J	K	L	M	N	O	P	Q	R	S	T	U
		Poljoprivreda, šumarstvo i ribarstvo	Rudarstvo i vađenje	Prerađivačka industrija	Opskrba električnom energijom, plinom, parom i klimatizacija	Opskrba vodom; uklanjanje otpadnih voda, gospodarenje otpadom te djelatnosti sanacije okoliša	Građevinarstvo	Trgovina na veliko i na malo; popravak motornih vozila i motocikla	Prijevoz i skladištenje	Djelatnosti pružanja smještaja te pripreme i usluživanja hrane	Informacije i komunikacije	Financijske djelatnosti i djelatnosti osiguranja	Poslovanje nekretninama	Stručne, znanstvene i tehničke djelatnosti	Administrativne i pomoćne uslužne djelatnosti	Javna uprava i obrana; obvezno socijalno osiguranje	Obrazovanje	Djelatnosti zdravstvene zaštite i socijalne skrbi	Umjetnost, zabava i rekreacija	Ostale uslužne djelatnosti	Djelatnosti kućanstava kao poslodavaca; djelatnosti kućanstava koja proizvode različitu robu i obavljaju različite usluge za vlastite potrebe	Djelatnosti izvanteritorijalnih organizacija i tijela
ZAGREB	9.126	66	13	1.004	16	56	518	1.664	386	968	466	225	87	705	762	113	907	359	236	542	25	8
ZAGREB JUG	2.893	20	2	317	6	8	168	559	159	296	142	61	20	192	247	36	282	113	83	176	3	3
ZAGREB ZAPAD	3.145	17	3	440	8	17	197	563	124	291	150	69	26	231	251	45	321	132	68	183	8	1
SESVETE	1.407	12	3	206	2	11	115	313	62	126	35	27	9	57	105	13	145	50	33	80	3	0
GRAD ZAGREB	16.571	115	21	1.967	32	92	998	3.099	731	1.681	793	382	142	1.185	1.365	207	1.655	654	420	981	39	12
DUGO SELO	907	9	0	147	5	7	112	180	46	83	14	11	0	39	48	6	76	62	10	52	0	0
IVANIĆ - GRAD	828	33	18	154	2	7	91	116	21	86	10	4	4	25	58	7	93	44	7	42	6	0
JASTREBARSKO	468	13	0	89	1	6	31	71	24	46	7	9	3	24	21	5	51	31	4	31	1	0
SAMOBOR	1.373	13	2	287	2	11	87	241	63	118	49	15	7	62	69	9	195	35	37	65	6	0
SV. IVAN ZELINA	319	4	0	56	0	5	27	65	21	24	1	3	0	16	19	2	34	16	5	21	0	0
VELIKA GORICA	1.442	16	1	195	1	11	101	283	91	110	33	28	6	75	105	60	161	56	22	86	1	0
VRBOVEC	540	11	0	113	4	4	38	114	33	42	4	5	2	12	33	11	56	27	8	21	2	0
ZAPREŠIĆ	1.015	5	1	184	0	10	85	201	42	63	26	11	7	39	70	27	110	36	17	76	3	2
ZAGREBAČKA ŽUPANIJA	6.892	104	22	1.225	15	61	572	1.271	341	572	144	86	29	292	423	127	776	307	110	394	19	2
PS ZAGREB	23.463	219	43	3.192	47	153	1.570	4.370	1.072	2.253	937	468	171	1.477	1.788	334	2.431	961	530	1.375	58	14

T-6. PROSJEČAN BROJ EVIDENTIRANIH NEZAPOSLENIH OSOBA U 2020. GODINI U PODRUČNOJ SLUŽBI ZAGREB

Ispostava/ Županija/ Područna služba	UKUPNO				Razina obrazovanja																	
					Bez škole i nezavršena osnovna škola			Osnovna škola			SŠ za zanimanja do 3 god. i škola za KV i VKV radnike			SŠ za zanimanja u trajanju od 4 i više godina i gimnazija			Prvi stupanj fakulteta, stručni studij i viša škola			Fakultet, akademija, magisterij, doktorat		
	Ukupno	%	Muškarci	Žene	Ukupno	Muškarci	Žene	Ukupno	Muškarci	Žene	Ukupno	Muškarci	Žene	Ukupno	Muškarci	Žene	Ukupno	Muškarci	Žene	Ukupno	Muškarci	Žene
ZAGREB	10.388	43,2	5.105	5.283	364	170	194	1332	728	604	2104	1.318	786	3223	1.574	1649	1164	511	653	2201	804	1397
ZAGREB JUG	2.913	12,1	1.451	1.462	80	45	35	329	176	153	672	397	275	964	478	486	323	148	175	545	207	338
ZAGREB ZAPAD	3.172	13,2	1.557	1.615	81	43	38	370	216	154	660	393	267	1050	515	535	379	162	217	632	228	404
SESVETE	1.294	5,4	627	667	89	48	41	177	91	86	386	216	170	385	181	204	121	41	80	136	50	86
GRAD ZAGREB	17.767	73,9	8.740	9.027	614	306	308	2.208	1.211	997	3.822	2.324	1.498	5.622	2.748	2.874	1.987	862	1.125	3.514	1.289	2.225
DUGO SELO	755	3,1	380	375	15	8	7	184	92	92	247	150	97	217	97	120	53	20	33	39	13	26
IVANIĆ - GRAD	988	4,1	428	560	126	56	70	163	77	86	305	149	156	288	110	178	63	23	40	43	13	30
JASTREBARSKO	435	1,8	186	249	13	8	5	83	43	40	141	71	70	130	43	87	32	10	22	36	11	25
SAMOBOR	1.169	4,9	532	637	7	5	2	177	99	78	359	181	178	382	162	220	103	34	69	141	51	90
SV. IVAN ZELINA	228	1,0	111	117	4	4	0	33	17	16	89	52	37	73	28	45	11	3	8	18	7	11
VELIKA GORICA	1.346	5,6	636	710	85	49	36	197	91	106	420	229	191	414	186	228	114	45	69	116	36	80
VRBOVEC	494	2,1	234	260	20	15	5	130	66	64	181	95	86	113	40	73	22	7	15	28	11	17
ZAPREŠIĆ	852	3,5	443	409	12	9	3	129	82	47	269	160	109	261	122	139	87	34	53	94	36	58
ZAGREBAČKA ŽUPANIJA	6.267	26,1	2.950	3.317	282	154	128	1.096	567	529	2.011	1.087	924	1.878	788	1.090	485	176	309	515	178	337
PS ZAGREB	24.034	100,0	11.690	12.344	896	460	436	3.304	1.778	1.526	5.833	3.411	2.422	7.500	3.536	3.964	2.472	1.038	1.434	4.029	1.467	2.562

T-7. PROSJEČAN BROJ EVIDENTIRANIH NEZAPOSLENIH OSOBA U 2021. GODINI U PODRUČNOJ SLUŽBI ZAGREB PREMA DOBI

Ispostava/ Županija/ Područna služba	UKUPNO				Dob																													
					15-19			20-24			25-29			30-34			35-39			40-44			45-49			50-54			55-59			60 i više		
	Ukupno	%	Muškarci	Žene	Ukupno	Muškarci	Žene	Ukupno	Muškarci	Žene	Ukupno	Muškarci	Žene	Ukupno	Muškarci	Žene	Ukupno	Muškarci	Žene	Ukupno	Muškarci	Žene	Ukupno	Muškarci	Žene	Ukupno	Muškarci	Žene	Ukupno	Muškarci	Žene			
ZAGREB	10.388	43,2	5.105	5.283	182	100	82	754	363	391	1.330	576	754	1.053	464	589	1.090	515	575	1.107	548	559	1.151	558	593	1.149	535	614	1.408	744	664	1.164	702	462
ZAGREB JUG	2.913	12,1	1.451	1.462	56	33	23	230	111	119	403	180	223	312	134	178	309	142	167	320	155	165	305	157	148	316	168	148	349	176	173	313	195	118
ZAGREB ZAPAD	3.172	13,2	1.557	1.615	54	29	25	231	117	114	432	183	249	332	155	177	343	161	182	362	162	200	353	182	171	348	163	185	392	197	195	325	208	117
SESVETE	1.294	5,4	627	667	51	27	24	169	77	92	167	83	84	128	61	67	113	50	63	112	49	63	135	62	73	136	62	74	151	67	84	132	89	43
GRAD ZAGREB	17.767	73,9	8.740	9.027	343	189	154	1.384	668	716	2.332	1.022	1.310	1.825	814	1.011	1.855	868	987	1.901	914	987	1.944	959	985	1.949	928	1.021	2.300	1.184	1.116	1.934	1.194	740
DUGO SELO	755	3,1	380	375	46	28	18	94	51	43	80	38	42	62	27	35	82	39	43	70	31	39	69	33	36	83	36	47	101	53	48	68	44	24
IVANIĆ - GRAD	988	4,1	428	560	43	23	20	125	56	69	106	42	64	73	34	39	94	34	60	85	31	54	98	32	66	113	56	57	164	73	91	87	47	40
JASTREBARSKO	435	1,8	186	249	21	9	12	43	17	26	48	19	29	41	12	29	41	12	29	41	15	26	51	20	31	58	28	30	64	37	27	27	17	10
SAMOBOR	1.169	4,9	532	637	39	19	20	111	47	64	157	63	94	112	44	68	112	43	69	120	52	68	125	52	73	127	59	68	148	74	74	118	79	39
SV. IVAN ZELINA	228	1,0	111	117	18	8	10	28	11	17	31	15	16	24	11	13	23	8	15	22	9	13	19	11	8	18	11	7	29	16	13	16	11	5
VELIKA GORICA	1.346	5,6	636	710	68	36	32	148	72	76	173	76	97	130	56	74	136	58	78	120	60	60	152	69	83	130	60	70	187	89	98	102	60	42
VRBOVEC	494	2,1	234	260	39	17	22	57	25	32	58	22	36	43	17	26	37	13	24	38	18	20	45	23	22	55	26	29	63	33	30	59	40	19
ZAPREŠIĆ	852	3,5	443	409	28	14	14	93	45	48	98	46	52	89	41	48	78	38	40	84	39	45	84	40	44	96	56	40	120	68	52	82	56	26
ZAGREBAČKA ŽUPANIJA	6.267	26,1	2.950	3.317	302	154	148	699	324	375	751	321	430	574	242	332	603	245	358	580	255	325	643	280	363	680	332	348	876	443	433	559	354	205
PS ZAGREB	24.034	100,0	11.690	12.344	645	343	302	2.083	992	1.091	3.083	1.343	1.740	2.399	1.056	1.343	2.458	1.113	1.345	2.481	1.169	1.312	2.587	1.239	1.348	2.629	1.260	1.369	3.176	1.627	1.549	2.493	1.548	945

**T-8. PROSJEČAN BROJ EVIDENTIRANIH NEZAPOSLENIH OSOBA S RADNIM ISKUSTVOM U 2021. GODINI U PODRUČNOJ SLUŽBI ZAGREB
PREMA PODRUČJU NACIONALNE KLASIFIKACIJE DJELATNOSTI - NKD 2007**

Ispostava/ Županija/ Područna služba	Ukupno	A	B	C	D	E	F	G	H	I	J	K	L	M	N	O	P	Q	R	S	T	U
		Poljoprivreda, šumarstvo i ribarstvo	Rudarstvo i vađenje	Preradivačka industrija	Opskrba električnom energijom, plinom, parom i klimatizacija	Opskrba vodom; uklanjanje otpadnih voda, gospodarenje otpadom te djelatnosti sanacije okoliša	Građevinarstvo	Trgovina na veliko i na malo; popravak motornih vozila i motocikla	Prijevoz i skladištenje	Djelatnosti pružanja smještaja te pripreme i usluživanja hrane	Informacije i komunikacije	Financijske djelatnosti i djelatnosti osiguranja	Poslovanje nekretninama	Stručne, znanstvene i tehničke djelatnosti	Administrativne i pomoćne uslužne djelatnosti	Javna uprava i obrana; obvezno socijalno osiguranje	Obrazovanje	Djelatnosti zdravstvene zaštite i socijalne skrbi	Umjetnost, zabava i rekreacija	Ostale uslužne djelatnosti	Djelatnosti kućanstava kao poslodavaca; djelatnosti kućanstava koja proizvode različitu robu i obavljaju različite usluge za vlastite potrebe	Djelatnosti izvanteritorijalnih organizacija i tijela
ZAGREB	8.694	66	23	1096	12	62	632	1770	385	841	445	232	112	705	698	165	402	270	201	515	54	8
ZAGREB JUG	2.493	20	8	355	6	13	172	506	129	218	115	56	26	177	221	48	103	85	71	148	15	1
ZAGREB ZAPAD	2.678	15	5	389	2	18	171	505	121	246	128	82	25	220	229	57	117	96	63	170	18	1
SESVETE	1.026	8	6	180	0	11	83	223	52	84	30	25	5	48	80	7	47	41	22	64	10	0
GRAD ZAGREB	14.891	109	42	2.020	20	104	1.058	3.004	687	1.389	718	395	168	1.150	1.228	277	669	492	357	897	97	10
DUGO SELO	641	14	0	111	2	5	92	116	23	52	14	7	3	25	47	11	24	37	6	47	5	0
IVANIĆ - GRAD	801	54	34	161	3	6	96	120	20	65	12	9	3	23	63	16	34	23	6	44	9	0
JASTREBARSKO	356	10	0	82	0	6	30	50	19	33	6	5	2	24	15	11	19	20	4	19	1	0
SAMOBOR	999	9	1	253	2	14	54	202	36	81	33	12	9	54	62	11	57	24	24	55	6	0
SV. IVAN ZELINA	183	3	0	43	0	3	17	31	13	15	3	1	0	6	13	2	8	14	5	6	0	0
VELIKA GORICA	1.114	15	2	169	0	9	92	205	87	105	30	24	10	49	107	42	46	38	22	61	1	0
VRBOVEC	401	12	0	101	1	7	34	63	27	34	3	3	2	10	25	15	13	25	4	17	5	0
ZAPREŠIĆ	733	7	4	146	2	13	66	150	30	53	27	15	7	31	49	15	35	27	17	36	2	1
ZAGREBAČKA ŽUPANIJA	5.228	124	41	1.066	10	63	481	937	255	438	128	76	36	222	381	123	236	208	88	285	29	1
PS ZAGREB	20.119	233	83	3.086	30	167	1.539	3.941	942	1.827	846	471	204	1.372	1.609	400	905	700	445	1.182	126	11

T-9. EVIDENTIRANE NEZAPOSLENE OSOBE S INVALIDITETOM NA DAN 31.XII.2021. GODINE U PODRUČNOJ SLUŽBI ZAGREB

Struktura		Evidentirane nezaposlene osobe na dan 31.XII.2021.	EVIDENTIRANE NEZAPOSLENE OSOBE S INVALIDITETOM																				
			31.XII.2021.					31.XII.2020.		Indeks 2021./2020.	TIP INVALIDITETA					VRSTA OŠTEĆENJA							
			UKUPNO	%	Udio	MUŠKARCI	ŽENE	UKUPNO	%		Invalidi domovinskog rata	Vojni invalidi	Invaliditet stečen na radu	Osobe vještačene u sustavu socijalne skrbi prije 18. godine života	Ostale osobe s invaliditetom	Oštećenje vida	Oštećenje sluha	Osobe s tjelesnim invaliditetom	Poremećaji glasov. - govorn. komunikacije	Intelektualne poteškoće	Psihičke i organske smetnje	Kronične bolesti	Kombinirane smetnje
RAZINA OBRAZOVANJA	Bez škole i nezavršena osnovna škola	753	65	4,0	8,6	29	36	60	3,5	108,3	3	1	2	4	55	0	1	8	0	2	6	24	24
	Osnovna škola	2.766	266	16,5	9,6	151	115	253	14,9	105,1	14	1	6	27	218	3	5	24	0	13	67	54	100
	SŠ za zanimanja do 3 god. i škola za KV i VKV radnike	4.687	766	47,5	16,3	443	323	855	50,4	89,6	12	4	30	456	264	18	34	70	9	196	67	59	313
	SŠ za zanimanja u trajanju od 4 i više godina i gimnazija	6.054	388	24,1	6,4	211	177	394	23,3	98,5	9	3	30	102	244	20	16	79	1	14	64	75	119
	Prvi stupanj fakulteta, stručni studij i viša škola	1.981	50	3,1	2,5	27	23	52	3,1	96,2	3	0	5	11	31	2	3	19	0	0	9	7	10
	Fakultet, akademija, magisterij, doktorat	3.303	78	4,8	2,4	43	35	81	4,8	96,3	1	1	12	10	54	5	2	20	0	0	12	21	18
	PS ZAGREB	19.544	1.613	100,0	8,3	904	709	1.695	100,0	95,2	42	10	85	610	866	48	61	220	10	225	225	240	584
DOB	15 - 19 godina	483	44	2,7	9,1	25	19	39	2,3	112,8	0	0	0	21	23	2	1	5	1	9	5	4	17
	20 - 24 godine	1.524	163	10,1	10,7	94	69	208	12,3	78,4	0	0	0	109	54	5	5	17	1	36	5	5	89
	25 - 29 godina	2.318	155	9,6	6,7	78	77	173	10,2	89,6	0	0	0	88	67	7	10	22	0	16	9	12	79
	30 - 34 godine	1.902	137	8,5	7,2	78	59	170	10,0	80,6	0	0	2	83	52	5	2	12	2	32	19	13	52
	35 - 39 godina	1.884	153	9,5	8,1	80	73	170	10,0	90,0	0	1	0	93	59	7	8	20	1	39	20	9	49
	40 - 44 godine	2.021	208	12,9	10,3	113	95	220	13,0	94,5	0	1	12	85	110	5	8	28	1	31	45	29	61
	45 - 49 godina	2.182	195	12,1	8,9	121	74	185	11,0	105,4	8	2	11	43	131	6	5	31	0	17	44	28	64
	50 - 54 godine	2.199	183	11,3	8,3	94	89	192	11,3	95,3	14	0	12	28	129	1	2	28	2	14	38	37	61
	55 - 59 godina	2.829	214	13,3	7,6	122	92	192	11,3	111,5	14	5	25	44	126	7	14	28	2	20	23	49	71
	60 i više godina	2.202	161	10,0	7,3	99	62	146	8,6	110,3	6	1	23	16	115	3	6	29	0	11	17	54	41
PS ZAGREB	19.544	1.613	100,0	8,3	904	709	1.695	100,0	95,2	42	10	85	610	866	48	61	220	10	225	225	240	584	
%		100,0				56,0	44,0				2,6	0,6	5,3	37,8	53,7	3,0	3,8	13,7	0,6	13,9	13,9	14,9	36,2
PS ZAGREB 31.XII.2020.		27.488	1.695		6,2	925	770				47	12	87	731	818	55	75	241	14	259	205	218	628
%		100,0				54,6	45,4				2,8	0,7	5,1	43,1	48,3	3,2	4,4	14,2	0,8	15,3	12,1	12,9	37,1
Indeks 2021./2020.		71,1	95,2			97,7	92,1				89,4	83,3	97,7	83,4	105,9	87,3	81,3	91,3	71,4	86,9	109,8	110,1	93,0

T-10. ZAPOSŁJAVANJE I KRETANJE BROJA OSOBA S INVALIDITETOM U 2021. GODINI U PODRUČNOJ SLUŽBI ZAGREB

Ispostava/ Županija/ Područna služba	OSOBE S INVALIDITETOM U 2021. GODINI												NEZAPOSLENE OSOBE S INVALIDITETOM NA DAN 31.XII.				
	NOVOPRIJAVLJENI u evidenciju			ZAPOSLENI s evidencije na temelju RADNOG ODNOSA			ZAPOSLENI s evidencije na temelju DRUGIH POSLOVNIH AKTIVNOSTI			IZLASCI iz evidencije ZBOG OSTALIH RAZLOGA			2021.			2020.	Indeks 2021. 2020.
	Ukupno	Muškarci	Žene	Ukupno	Muškarci	Žene	Ukupno	Muškarci	Žene	Ukupno	Muškarci	Žene	Ukupno	Muškarci	Žene		
ZAGREB	260	130	130	241	117	124	10	5	5	109	57	52	778	446	332	738	105,4
ZAGREB JUG	92	55	37	84	49	35	6	1	5	28	19	9	223	129	94	223	100,0
ZAGREB ZAPAD	83	43	40	78	38	40	5	1	4	69	47	22	218	121	97	267	81,6
SESVETE	34	17	17	41	16	25	1	1	0	17	9	8	74	40	34	92	80,4
GRAD ZAGREB	469	245	224	444	220	224	22	8	14	223	132	91	1.293	736	557	1.320	98,0
DUGO SELO	17	8	9	11	6	5	1	1	0	5	4	1	39	25	14	35	111,4
IVANIĆ - GRAD	9	6	3	7	5	2	0	0	0	6	6	0	41	14	27	43	95,3
JASTREBARSKO	12	4	8	13	7	6	0	0	0	5	0	5	33	15	18	33	100,0
SAMOBOR	18	7	11	14	5	9	0	0	0	9	4	5	46	22	24	49	93,9
SV. IVAN ZELINA	16	6	10	19	6	13	0	0	0	6	3	3	15	7	8	22	68,2
VELIKA GORICA	33	16	17	25	9	16	0	0	0	22	7	15	72	45	27	83	86,7
VRBOVEC	12	10	2	24	15	9	0	0	0	8	4	4	28	16	12	36	77,8
ZAPREŠIĆ	32	14	18	39	17	22	3	2	1	21	14	7	46	24	22	74	62,2
ZAGREBAČKA ŽUPANIJA	149	71	78	152	70	82	4	3	1	82	42	40	320	168	152	375	85,3
PS ZAGREB 2021.	618	316	302	596	290	306	26	11	15	305	174	131	1.613	904	709	1.695	95,2
PS ZAGREB 2020.	772	409	363	551	285	266	15	10	5	209	107	102	1.695	925	770		
Indeks 2021./2020.	80,1	77,3	83,2	108,2	101,8	115,0	173,3	110,0	300,0	145,9	162,6	128,4	95,2	97,7	92,1		

**T-11. EVIDENTIRANE NEZAPOSLENE OSOBE S FAKTORIMA OTEŽANE ZAPOS LJIVOSTI (OFOZ-I) NA DAN 31.XII.2021. GODINE U PODRUČNOJ SLUŽBI ZAGREB
(PO RAZINI OBRAZOVANJA I DOBI)**

Struktura		Evidentirane nezaposlene osobe na dan 31.XII.2021.	EVIDENTIRANE NEZAPOSLENE OSOBE S FAKTORIMA OTEŽANE ZAPOS LJIVOSTI (OFOZ-i)																			
			31.XII.2021.					31.XII.2020.		Indeks 2021./2020.	Ozljede ili oštećenja osjetila	Tjelesne ozljede ili oštećenja	Glasovno - govorni poremećaji	Kronične bolesti	Slabije kognitivno funkcioniranje	Psihičke smetnje	Ovisnosti	Maloljetnost	Socijalne (obiteljske) prilike	Nepoznavanje hrvatskog jezika	Kombinirane smetnje	Ostali zdravstveni razlozi
			UKUPNO	%	Udio	MUŠKARCI	ŽENE	UKUPNO	%													
RAZINA OBRAZOVANJA	Bez škole i nezavršena osnovna škola	753	336	6,6	44,6	160	176	423	7,4	79,4	1	9	0	14	0	4	2	4	25	7	251	19
	Osnovna škola	2.766	1.371	26,9	49,6	759	612	1.545	27,1	88,7	4	48	0	72	1	31	14	5	68	2	1.038	88
	SŠ za zanimanja do 3 god. i škola za KV i VKV radnike	4.687	1.565	30,7	33,4	968	597	1.737	30,4	90,1	12	84	1	115	15	44	15	7	89	2	1.020	161
	SŠ za zanimanja u trajanju od 4 i više godina i gimnazija	6.054	1.347	26,4	22,2	655	692	1.458	25,6	92,4	10	71	1	110	0	55	3	0	95	2	830	170
	Prvi stupanj fakulteta, stručni studij i viša škola	1.981	194	3,8	9,8	81	113	216	3,8	89,8	3	17	1	10	0	16	0	0	19	1	100	27
	Fakultet, akademija, magisterij, doktorat	3.303	289	5,6	8,7	110	179	325	5,7	88,9	4	18	1	24	0	17	3	0	25	0	139	58
	PS ZAGREB	19.544	5.102	100,0	26,1	2.733	2.369	5.704	100,0	89,4	34	247	4	345	16	167	37	16	321	14	3.378	523
DOB	15 - 19 godina	483	37	0,7	7,7	23	14	51	0,9	72,5	0	1	0	2	0	1	1	16	5	0	5	6
	20 - 24 godine	1.524	100	2,0	6,6	39	61	117	2,0	85,5	1	11	0	7	6	10	0	0	14	2	27	22
	25 - 29 godina	2.318	133	2,6	5,7	48	85	176	3,1	75,6	4	5	1	12	0	13	2	0	27	1	41	27
	30 - 34 godine	1.902	186	3,6	9,8	83	103	207	3,6	89,9	2	14	2	8	3	12	1	0	30	2	75	37
	35 - 39 godina	1.884	312	6,1	16,6	138	174	341	6,0	91,5	0	13	0	13	3	17	4	0	30	3	187	42
	40 - 44 godine	2.021	465	9,1	23,0	232	233	545	9,6	85,3	2	24	0	19	2	18	12	0	27	2	323	36
	45 - 49 godina	2.182	662	13,0	30,3	371	291	708	12,4	93,5	4	38	0	42	2	26	5	0	43	1	448	53
	50 - 54 godine	2.199	809	15,9	36,8	417	392	976	17,1	82,9	5	34	0	62	0	29	6	0	40	2	558	73
	55 - 59 godina	2.829	1.254	24,6	44,3	697	557	1.298	22,8	96,6	9	65	1	102	0	25	4	0	66	1	864	117
	60 i više godina	2.202	1.144	22,4	52,0	685	459	1.285	22,5	89,0	7	42	0	78	0	16	2	0	39	0	850	110
PS ZAGREB:	19.544	5.102	100,0	26,1	2.733	2.369	5.704	100,0	89,4	34	247	4	345	16	167	37	16	321	14	3.378	523	
%		100,0			53,6	46,4					0,7	4,8	0,1	6,8	0,3	3,3	0,7	0,3	6,3	0,3	66,2	10,2
PS ZAGREB: 31.XII.2020.	27.488	5.704		20,8	3.016	2.688					48	228	4	421	21	190	29	16	402	17	3.759	569
%		100,0			52,9	47,1					0,8	4,0	0,1	7,4	0,4	3,3	0,5	0,3	7,0	0,3	65,9	10,0
Indeks 2021./2020.	71,1	89,4			90,6	88,1					70,8	108,3	100,0	81,9	76,2	87,9	127,6	100	79,9	82,4	89,9	91,9

T-12. ZAPOSŁJAVANJE I KRETANJE BROJA HRVATSKIH BRANITELJA U 2021. GODINI U PODRUČNOJ SLUŽBI ZAGREB

Ispostava Županija Područna služba	HRVATSKI BRANITELJI U 2021. GODINI																										NEZAPOSLENI HRVATSKI BRANITELJI NA DAN 31.XII.2021.								
	NOVOPRIJAVLJENI u evidenciju							ZAPOSLENI s evidencije na temelju RADNOG ODNOSA							ZAPOSLENI s evidencije na temelju DRUGIH POSLOVNIH AKTIVNOSTI							IZLASCİ s evidencije ZBOG OSTALIH RAZLOGA													
	Ukupno	Bez škole i nezavršena osnovna škola	Osnovna škola	SŠ za zanimanja do 3 god. i škola za KV i VKV radnike	SŠ za zanimanja u trajanju od 4 i više godina i gimnazija	Prvi stupanj fakulteta, stručni studij i viša škola	Fakultet, akademija, magisterij, doktorat	Ukupno	Bez škole i nezavršena osnovna škola	Osnovna škola	SŠ za zanimanja do 3 god. i škola za KV i VKV radnike	SŠ za zanimanja u trajanju od 4 i više godina i gimnazija	Prvi stupanj fakulteta, stručni studij i viša škola	Fakultet, akademija, magisterij, doktorat	Ukupno	Bez škole i nezavršena osnovna škola	Osnovna škola	SŠ za zanimanja do 3 god. i škola za KV i VKV radnike	SŠ za zanimanja u trajanju od 4 i više godina i gimnazija	Prvi stupanj fakulteta, stručni studij i viša škola	Fakultet, akademija, magisterij, doktorat	Ukupno	Bez škole i nezavršena osnovna škola	Osnovna škola	SŠ za zanimanja do 3 god. i škola za KV i VKV radnike	SŠ za zanimanja u trajanju od 4 i više godina i gimnazija	Prvi stupanj fakulteta, stručni studij i viša škola	Fakultet, akademija, magisterij, doktorat	Ukupno	Bez škole i nezavršena osnovna škola	Osnovna škola	SŠ za zanimanja do 3 god. i škola za KV i VKV radnike	SŠ za zanimanja u trajanju od 4 i više godina i gimnazija	Prvi stupanj fakulteta, stručni studij i viša škola	Fakultet, akademija, magisterij, doktorat
ZAGREB	419	9	69	135	134	37	35	308	0	46	105	111	21	25	43	0	8	11	16	3	5	279	8	49	108	81	15	18	865	20	191	277	249	55	73
ZAGREB JUG	173	1	26	64	62	9	11	123	1	22	46	38	8	8	11	1	3	0	5	1	1	81	5	10	29	31	2	4	288	9	64	96	87	13	19
ZAGREB ZAPAD	168	5	20	70	50	10	13	124	1	18	51	33	9	12	13	0	1	4	7	1	0	125	2	33	37	38	6	9	270	4	58	101	75	13	19
SESVETE	39	2	9	16	8	2	2	36	0	11	18	7	0	0	7	0	0	2	4	0	1	36	1	12	11	8	2	2	69	3	25	22	14	2	3
GRAD ZAGREB	799	17	124	285	254	58	61	591	2	97	220	189	38	45	74	1	12	17	32	5	7	521	16	104	185	158	25	33	1.492	36	338	496	425	83	114
DUGO SELO	24	0	9	12	2	0	1	19	0	7	9	2	0	1	1	0	0	0	1	0	0	21	1	8	10	2	0	0	55	3	22	19	7	3	1
IVANIĆ - GRAD	50	3	11	23	9	3	1	36	4	8	14	8	2	0	3	0	1	2	0	0	0	36	5	6	16	9	0	0	95	11	28	35	18	2	1
JASTREBARSKO	37	0	14	14	9	0	0	27	0	9	9	8	1	0	3	0	0	2	1	0	0	16	1	4	6	5	0	0	48	1	23	14	7	1	2
SAMOBOR	77	0	14	34	24	2	3	47	0	8	25	11	2	1	7	0	0	2	5	0	0	38	0	10	17	8	3	0	111	1	28	36	38	2	6
SV. IVAN ZELINA	8	0	2	4	2	0	0	5	0	0	3	2	0	0	2	0	1	0	1	0	0	6	0	1	4	1	0	0	7	0	4	3	0	0	0
VELIKA GORICA	78	4	20	26	22	3	3	66	1	17	29	15	2	2	7	0	0	2	2	2	1	67	3	16	24	19	2	3	91	8	26	29	25	3	0
VRBOVEC	32	1	13	13	4	0	1	20	1	8	8	2	0	1	0	0	0	0	0	0	0	16	2	5	6	3	0	0	39	2	15	15	5	1	1
ZAPREŠIĆ	56	1	15	19	12	4	5	28	0	7	9	6	3	3	5	0	0	3	2	0	0	51	2	16	20	10	1	2	59	1	25	18	8	3	4
ZAGREBAČKA ŽUPANIJA	362	9	98	145	84	12	14	248	6	64	106	54	10	8	28	0	2	11	12	2	1	251	14	66	103	57	6	5	505	27	171	169	108	15	15
PS ZAGREB 2021.	1.161	26	222	430	338	70	75	839	8	161	326	243	48	53	102	1	14	28	44	7	8	772	30	170	288	215	31	38	1.997	63	509	665	533	98	129
PS ZAGREB 2020.	1.743	123	334	584	515	78	109	846	32	129	302	282	50	51	101	4	7	31	35	9	15	576	38	151	176	151	20	40	2.503	105	622	847	675	107	147
Indeks 2021./2020.	66,6	21,1	66,5	73,6	65,6	89,7	68,8	99,2	25,0	124,8	107,9	86,2	96,0	103,9	101,0	0,0	200,0	90,3	125,7	77,8	53,3	134,0	78,9	112,6	163,6	142,4	155,0	95,0	79,8	60,0	81,8	78,5	79,0	91,6	87,8

T-13. PROSJEČAN BROJ KORISNIKA NOVČANE NAKNADE ZA VRIJEME NEZAPOSLENOSTI U 2021. GODINI U PODRUČNOJ SLUŽBI ZAGREB PREMA SPOLU, RAZINI OBRAZOVANJA I DOBI

Ispostava/ Županija/ Područna služba	Prosječan broj evidentiranih nezaposlenih osoba u 2021.	PROSJEČAN BROJ KORISNIKA NOVČANE NAKNADE							Indeks 2021. 2020.	RAZINA OBRAZOVANJA						DOB									
		2021.				2020.				Bez škole i nezavršena osnovna škola	Osnovna škola	SŠ za zanimanja do 3 god. i škola za KV i KV/radnike	SŠ za zanimanja u trajanju od 4 i više godina i gimnazija	Prvi stupanj fakulteta, stručni studij i viša škola	Fakultet, akademija, magisterij, doktorat	15-19	20-24	25-29	30-34	35-39	40-44	45-49	50-54	55-59	60 i više
		UKUPNO	%	Udio	MUŠKARCI	ŽENE	UKUPNO	%																	
ZAGREB	10.388	2.049	38,1	19,7	917	1.132	2.790	40,2	73,4	24	182	409	718	234	482	3	96	222	261	269	258	257	220	268	195
ZAGREB JUG	2.913	682	12,7	23,4	306	376	877	12,6	77,8	8	55	160	256	78	125	1	28	71	83	92	80	86	81	90	70
ZAGREB ZAPAD	3.172	721	13,4	22,7	326	395	849	12,2	84,9	9	52	157	259	89	155	1	29	71	83	105	104	80	85	99	64
SESVETE	1.294	353	6,6	27,3	157	196	443	6,4	79,7	14	40	118	121	26	34	1	24	37	42	41	42	39	45	48	34
GRAD ZAGREB	17.767	3.805	70,8	21,4	1.706	2.099	4.959	71,4	76,7	55	329	844	1.354	427	796	6	177	401	469	507	484	462	431	505	363
DUGO SELO	755	162	3,0	21,5	74	88	213	3,1	76,1	1	34	50	55	11	11	2	14	16	18	17	19	20	17	19	20
IVANIĆ - GRAD	988	191	3,5	19,3	91	100	209	3,0	91,4	8	29	59	72	16	7	0	16	17	18	21	15	20	22	40	22
JASTREBARSKO	435	127	2,4	29,2	51	76	158	2,3	80,4	3	23	44	42	7	8	1	7	8	12	12	13	20	18	22	14
SAMOBOR	1.169	305	5,7	26,1	113	192	383	5,5	79,6	1	43	96	108	24	33	1	18	32	31	44	40	36	34	41	28
SV. IVAN ZELINA	228	65	1,2	28,5	28	37	93	1,4	69,9	1	8	24	27	3	2	0	4	6	8	9	9	8	6	7	8
VELIKA GORICA	1.346	348	6,5	25,9	148	200	438	6,3	79,5	5	46	119	116	27	35	1	24	34	36	43	39	48	29	60	34
VRBOVEC	494	120	2,2	24,3	56	64	155	2,2	77,4	2	33	44	29	5	7	0	10	11	10	13	15	10	15	12	24
ZAPREŠIĆ	852	253	4,7	29,7	119	134	334	4,8	75,7	2	33	79	90	23	26	1	16	25	25	23	34	26	27	40	36
ZAGREBAČKA ŽUPANIJA	6.267	1.571	29,2	25,1	680	891	1.983	28,6	79,2	23	249	515	539	116	129	6	109	149	158	182	184	188	168	241	186
PS ZAGREB 2021.	24.034	5.376	100,0	22,4	2.386	2.990	6.942	100,0	77,4	78	578	1.359	1.893	543	925	12	286	550	627	689	668	650	599	746	549
PS ZAGREB 2020.	25.530	6.942		27,2	3.062	3.880				304	707	1.768	2.336	686	1.141	24	490	850	907	914	844	762	750	763	638
Indeks 2021./2020.	94,1	77,4			77,9	77,1				25,7	81,8	76,9	81,0	79,2	81,1	50,0	58,4	64,7	69,1	75,4	79,1	85,3	79,9	97,8	86,1